

INFORME DE

2 RESULTADOS ARISTÓTELES

SANDOVAL DÍAZ

CUADERNO **ESTADÍSTICO**

Así gobernamos: **trabajando, cumpliendo.**

GUADALAJARA
ES MEJOR
NUESTRO GOBIERNO TAMBIÉN


GUADALAJARA
GOBIERNO MUNICIPAL

Índice general

Presentación	3
Guadalajara Humana	4
Guadalajara Capital Cultural	46
Guadalajara Sustentable y Accesible	71
Guadalajara Próspera	106
Guadalajara Segura	122
Gobierno y Administración Eficiente	139

Presentación

En cumplimiento con lo estipulado por el artículo 47, fracción VIII de la Ley de Gobierno y Administración Pública Municipal, artículo 3 fracción VI y 13 de la Ley de Transparencia e Información Pública del Estado de Jalisco, y los demás ordenamientos relativos en la materia, se presenta el Cuaderno Estadístico del estado que guarda la administración pública municipal del Ayuntamiento de Guadalajara.

Para identificar los resultados de esta administración municipal, se ha trabajado con el Tablero de Indicadores de la Gestión, que funciona como un sistema de reporte de información periódico y permite la medición del avance de acuerdo con las metas planteadas mes con mes.

Del Tablero de Indicadores de la Gestión se generó el Cuaderno Estadístico que da cuenta del progreso en cada uno de los indicadores.

La visión de Guadalajara a largo plazo quedó plasmada en el Plan Municipal de Desarrollo mismo que se estructuró de acuerdo a tres ejes:

- 1 Territorio inteligente para la Guadalajara Rejuvenecida
- 2 Hacia una Guadalajara socialmente equitativa
- 3 Por una Guadalajara próspera y competitiva

Es sobre estos 3 ejes que se articulan las acciones de corto y mediano plazo de la presente administración, las cuales se organizan en 6 ejes de gestión inmediata: Guadalajara humana, Guadalajara capital cultural, Guadalajara sustentable y accesible, Guadalajara segura, Guadalajara próspera y Administración eficiente.

Los ejes de gestión integran los objetivos que nos hemos planteado y es de estos objetivos que se desprenden los indicadores que permiten medir el grado de cumplimiento en cada uno de ellos.

El Cuaderno Estadístico se presenta en fichas de resultados por indicador, en continuidad con la manera de informar el año anterior. Esta ficha muestra el objetivo al cual contribuye para medir su cumplimiento, una proyección de metas mensuales y los avances que mes con mes se van alcanzando, además se puede observar en algunos casos información complementaria que ayuda a clarificar el comportamiento del indicador, se observan los puntos en un mapa del municipio en donde se llevó a cabo la acción que refiere el indicador y adicionalmente se encuentran fotografías de las acciones o eventos.

La información que se muestra en el Cuaderno estadístico refiere cifras y datos hasta el 31 de octubre de 2011, con la presentación de este reporte se busca dar un paso mas hacia la transparencia y la rendición de cuentas.

Como parte de un anexo, adicionalmente, se presenta una compilación de informes de cada una de las dependencias de la Administración Municipal, en ellos se resalta de manera sucinta los logros más relevantes hasta el mes de noviembre.

Guadalajara está cambiando con el trabajo conjunto de ciudadanos y gobierno, a partir de una forma diferente de gobernar.

Así gobernamos: trabajando, cumpliendo. Con el esfuerzo de todos.

Guadalajara es mejor, nuestro gobierno también.

Jorge Aristóteles Sandoval Díaz

Presidente Municipal

INFORME DE **2 RESULTADOS** **ARISTÓTELES** SANDOVAL DÍAZ

Sistema de Indicadores Guadalajara 2010 – 2012
Cuaderno Estadístico

GUADALAJARA HUMANA

A través de los propósitos y estrategias de este eje, se busca lograr el desarrollo integral de los tapatíos para que se incrementen las expectativas positivas de futuro de todos los habitantes de Guadalajara, mediante la apertura y equipamiento de clínicas y casas de salud comunitarias que faciliten la provisión de los servicios médicos a los ciudadanos.

Por otra parte, el fomento al deporte es fundamental para complementar el desarrollo de los tapatíos, por esta razón, se promueven programas, estrategias y acciones para la masificación del deporte a través de la creación de escuelas de iniciación deportiva, el rescate y remozamiento de unidades deportivas en las diferentes zonas de la ciudad, el fomento de eventos, ligas y torneos deportivos para niños, jóvenes y adultos de las distintas colonias de Guadalajara.

Derivado de ello, se reconoce que el deporte es un instrumento para la creación de capital social y para la promoción de valores ciudadanos como el respeto a las reglas, el esfuerzo y la cooperación. Bajo esta premisa es que, la actual administración canaliza los esfuerzos para promover a Guadalajara como una capital líder a nivel internacional en el tema de fomento deportivo para mejorar la calidad de vida de los tapatíos.

Aunado a lo anterior, se busca asegurar una real integración de las personas con alguna discapacidad, adultos mayores, mujeres, niños y jóvenes a los programas de apoyo y actividades promovidas por el Ayuntamiento, mediante el fomento de políticas de no discriminación. De esta manera se logrará acercar las oportunidades de desarrollo integral a las personas que viven en condiciones de vulnerabilidad y marginación, con la participación y compromiso conjunto del gobierno y la sociedad.

Indicador: Becas que otorga el Ayuntamiento en el marco de la Medalla al Mérito

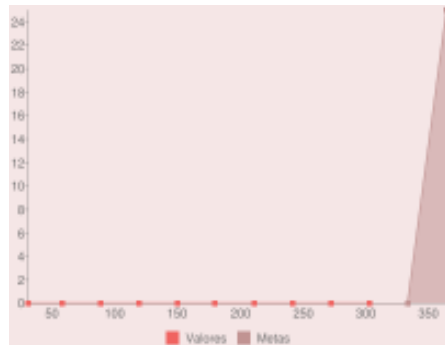
Dependencia: Consejo Municipal del Deporte (COMUDE)
Objetivo: Apoyar el talento deportivo tapatío.

Valor 2010	42	Meta 2011	25	TOTAL 2011	0	Unidad:	Becas
------------	----	-----------	----	------------	---	---------	-------

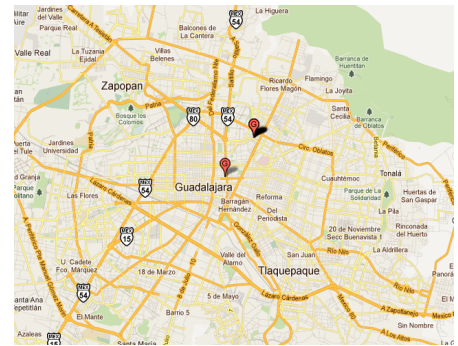
Progreso 2011

	Ene	Feb	Mar	Abr	May	Jun	Jul	Ago	Sep	Oct	Nov	Dic
Detalle Metas	0	0	0	0	0	0	0	0	0	0	0	25
Detalle Valores	0	0	0	0	0	0	0	0	0	0	--	--

Gráfica	Información Complementaria	Referencias Geográficas
---------	----------------------------	-------------------------



El evento de entrega de Medalla al Mérito Deportivo, se llevará a cabo durante el mes de diciembre, el comité evaluador dictaminará las becas que corresponden a los deportistas más destacados durante este 2011, mismas que se entregarán de enero a diciembre de 2012. Este evento se lleva a cabo sólo una vez al año, en diciembre; y las becas son efectivas durante el año siguiente al que se dictaminó a los deportistas becados. En este año se están entregando 42 becas económicas cada mes, correspondientes al dictamen 2010. Mensualmente se entregan recursos de \$148,522.00 y en total se lleva un total acumulado de \$1'336,698.00.



Referencias Ilustrativas



Indicador: Número de deportistas en selección estatal o nacional apoyados por COMUDE

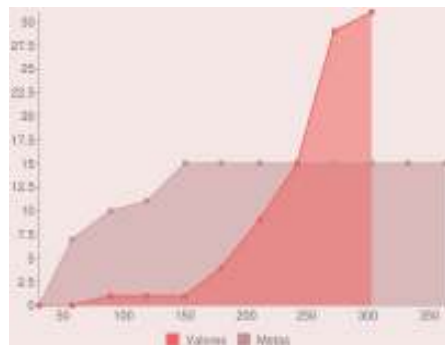
Dependencia: Consejo Municipal del Deporte (COMUDE)
Objetivo: Apoyar el talento deportivo tapatío.

Valor 2010	10	Meta 2011	15	TOTAL 2011	31	Unidad:	Deportistas
------------	----	-----------	----	------------	----	---------	-------------

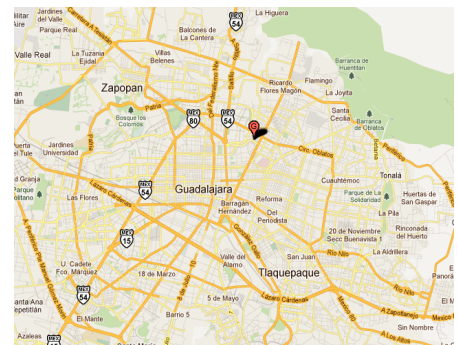
Progreso 2011

	Ene	Feb	Mar	Abr	May	Jun	Jul	Ago	Sep	Oct	Nov	Dic
Detalle Metas	0	7	10	11	15	15	15	15	15	15	15	15
Detalle Valores	0	0	1	1	1	4	9	15	29	31	--	--

Gráfica	Información Complementaria	Referencias Geográficas
---------	----------------------------	-------------------------



Durante el 2011 se otorgaron apoyos económicos a 31 deportistas representantes de México en eventos y competencias internacionales, alcanzando un monto de \$158,763.00.



Referencias Ilustrativas



Indicador: Número de colonias participantes en eventos del COMUDE

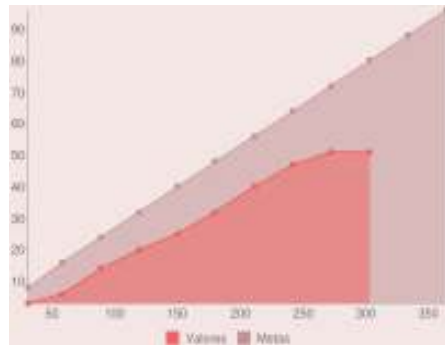
Dependencia: Consejo Municipal del Deporte (COMUDE)
Objetivo: Fortalecer la participación de las colonias en actividades recreativas y de activación física.

Valor 2010	38	Meta 2011	96	TOTAL 2011	51	Unidad: Colonias
------------	----	-----------	----	------------	----	------------------

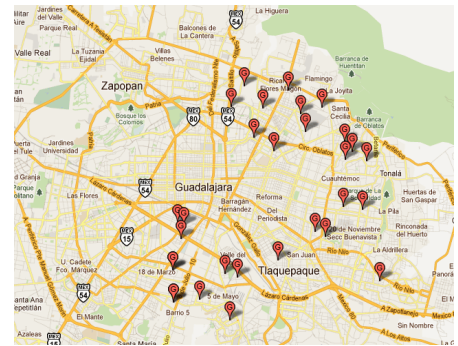
Progreso 2011

	Ene	Feb	Mar	Abr	May	Jun	Jul	Ago	Sep	Oct	Nov	Dic
Detalle Metas	8	16	24	32	40	48	56	64	72	80	88	96
Detalle Valores	3	6	14	20	25	32	40	47	51	51	--	--


Gráfica	Información Complementaria	Referencias Geográficas
---------	----------------------------	-------------------------



Llevamos eventos deportivos y de recreación a las colonias de Guadalajara. El programa Colonia Activa se realiza los días viernes de cada semana, cubriendo un horario que va desde las 17:00 a las 21:00 hrs. Al final de los encuentros, se entrega premiación con medallas y diplomas a los participantes que resultaron ganadores, todos estos servicios son totalmente gratuitos. Durante este año hemos visitado 51 colonias tapatías.



Referencias Ilustrativas



Indicador: Número de participantes en los eventos de colonias

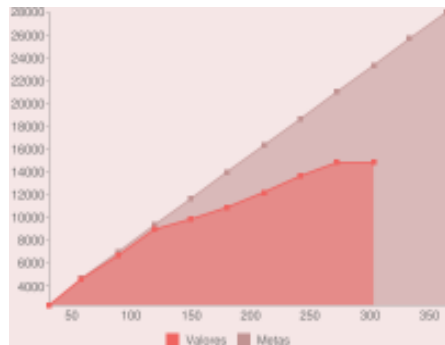
Dependencia: Consejo Municipal del Deporte (COMUDE)
Objetivo: Fortalecer la participación de las colonias en actividades recreativas y de activación física.

Valor 2010	13,783	Meta 2011	28,000	TOTAL 2011	14,815	Unidad: Participantes
------------	--------	-----------	--------	------------	--------	-----------------------

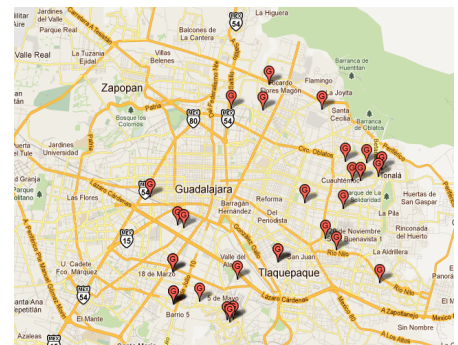
Progreso 2011

	Ene	Feb	Mar	Abr	May	Jun	Jul	Ago	Sep	Oct	Nov	Dic
Detalle Metas	2,333	4,666	7,001	9,336	11,669	14,002	16,335	18,668	21,001	23,334	25,667	28,000
Detalle Valores	2,318	4,618	6,690	8,960	9,870	10,886	12,216	13,665	14,815	14,815	--	--


Gráfica	Información Complementaria	Referencias Geográficas
---------	----------------------------	-------------------------



Con el programa Colonia Activa durante 2011 hemos sumado la participación de 14,815 ciudadanos de todas las edades: niños, jóvenes, adultos y adultos mayores.



Referencias Ilustrativas



Indicador: Número de asesorías médico-nutricionales proporcionadas

Dependencia: Consejo Municipal del Deporte (COMUDE)

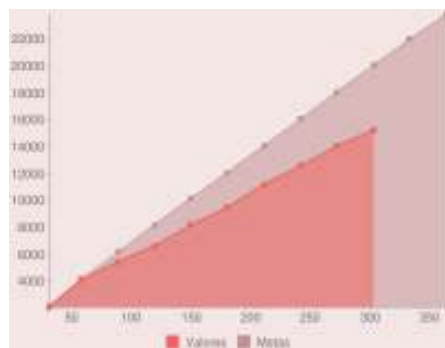
Objetivo: Fortalecer la Vía RecreActiva con diversas actividades físicas, deportivas y culturales.

Valor 2010 12,296 Meta 2011 23,850 TOTAL 2011 15,239 Unidad: Asesorías

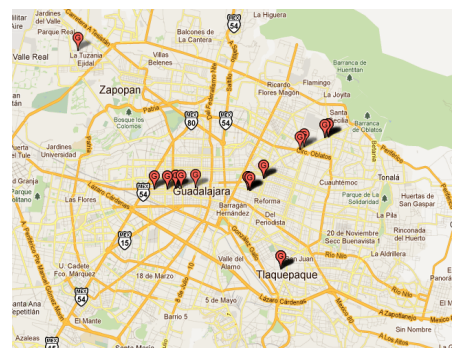
Progreso 2011

	Ene	Feb	Mar	Abr	May	Jun	Jul	Ago	Sep	Oct	Nov	Dic
Detalle Metas	2,150	4,150	6,150	8,150	10,150	12,050	14,050	16,050	18,050	20,050	21,950	23,850
Detalle Valores	2,036	4,075	5,460	6,601	8,171	9,453	11,198	12,568	14,048	15,239	--	--

Gráfica	Información Complementaria	Referencias Geográficas
---------	----------------------------	-------------------------



Los módulos de atención a usuarios son un servicio totalmente gratuito. A través de ellos, se realiza un chequeo básico médico, proporcionando una guía alimenticia mediante una propuesta de alimentación diaria para mejorar su salud.



Referencias Ilustrativas



Indicador: Número de asistentes promedio a la Vía RecreActiva

Dependencia: Consejo Municipal del Deporte (COMUDE)

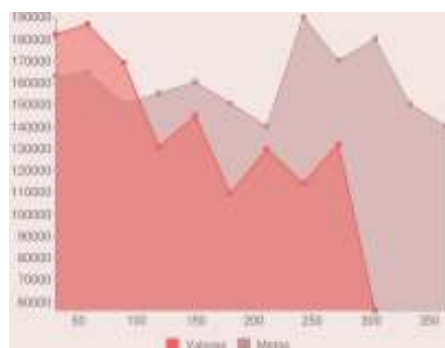
Objetivo: Fortalecer la Vía RecreActiva con diversas actividades físicas, deportivas y culturales.

Valor 2010 134,456 Meta 2011 140,000 TOTAL 2011 55,907 Unidad: Asistentes

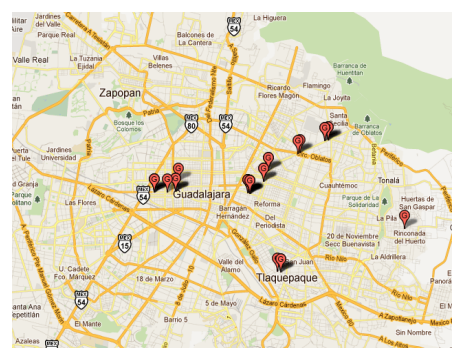
Progreso 2011

	Ene	Feb	Mar	Abr	May	Jun	Jul	Ago	Sep	Oct	Nov	Dic
Detalle Metas	163,000	165,000	150,300	155,100	160,300	150,600	140,000	190,000	170,000	180,000	150,000	140,000
Detalle Valores	182,037	186,740	169,095	130,668	144,573	109,188	129,696	114,029	131,789	55,907	--	--


Gráfica	Información Complementaria	Referencias Geográficas
---------	----------------------------	-------------------------



La Vía RecreActiva es el conjunto de ejes y vialidades del municipio que de forma temporal, en los días y horas así establecidos (domingos y lunes festivos), se transforman en espacios para ser usados por la población para la práctica de actividades recreativas de 8:00 a 14:05 hrs.



Referencias Ilustrativas



Indicador: Número de eventos y exhibiciones deportivas sobre la Vía RecreActiva

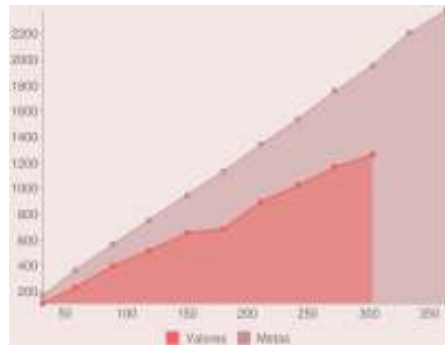
Dependencia: Consejo Municipal del Deporte (COMUDE)
Objetivo: Fortalecer la Vía RecreActiva con diversas actividades físicas, deportivas y culturales.

Valor 2010 1,241 Meta 2011 2,385 TOTAL 2011 1,260 Unidad: Eventos

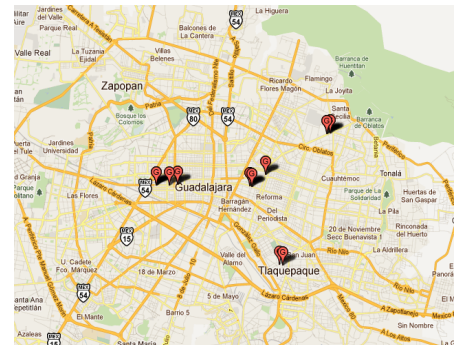
Progreso 2011

	Ene	Feb	Mar	Abr	May	Jun	Jul	Ago	Sep	Oct	Nov	Dic
Detalle Metas	165	365	565	755	950	1,130	1,340	1,540	1,755	1,955	2,205	2,385
Detalle Valores	107	232	397	515	653	684	895	1,023	1,165	1,260	--	--

Gráfica Información Complementaria Referencias Geográficas



Durante este año se llevaron a cabo actividades para todas las edades: préstamo e intercambio de libros, exhibiciones de las diferentes disciplinas de los Juegos Panamericanos Guadalajara 2011, corte de cabello, juegos de dominó, ajedrez y palillos chinos monumentales, clases de patines y patinetas, préstamo de bicicletas, entre otros.



Referencias Ilustrativas



Indicador: Monto de recaudación por ingreso a Unidades y Escuelas Deportivas COMUDE

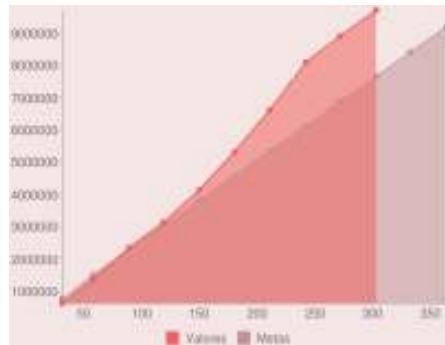
Dependencia: Consejo Municipal del Deporte (COMUDE)
Objetivo: Impulsar la construcción y remozamiento de espacios recreativos y deportivos.

Valor 2010 7,469,800 Meta 2011 9,186,672 TOTAL 2011 9,710,300 Unidad: Pesos

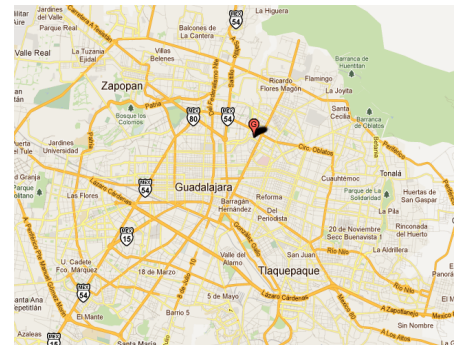
Progreso 2011

	Ene	Feb	Mar	Abr	May	Jun	Jul	Ago	Sep	Oct	Nov	Dic
Detalle Metas	765,556	1,531,112	2,296,668	3,062,224	3,827,780	4,593,336	5,358,892	6,124,448	6,890,004	7,655,560	8,421,116	9,186,672
Detalle Valores	639,347	1,389,960	2,359,800	3,152,219	4,156,661	5,321,647	6,623,129	8,088,932	8,909,917	9,710,300	--	--

Gráfica Información Complementaria Referencias Geográficas



Se reporta la recaudación por ingreso a Unidades y Gimnasios Deportivos y Centros Municipales de Iniciación Deportiva (CMID), antes, Escuelas Deportivas.



Indicador: Número de unidades deportivas y gimnasios remozados

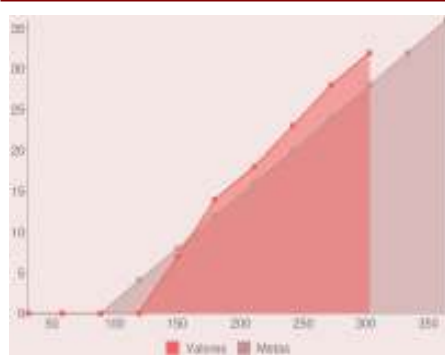
Dependencia: Consejo Municipal del Deporte (COMUDE)
Objetivo: Impulsar la construcción y remozamiento de espacios recreativos y deportivos.

Valor 2010 Meta 2011 TOTAL 2011 Unidad:

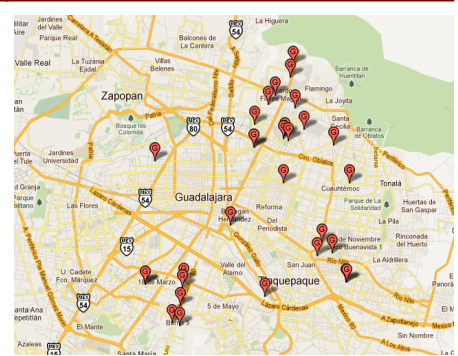
Progreso 2011

	Ene	Feb	Mar	Abr	May	Jun	Jul	Ago	Sep	Oct	Nov	Dic
Detalle Metas	0	0	0	4	8	12	16	20	24	28	32	36
Detalle Valores	0	0	0	0	7	14	18	23	28	32	--	--

Gráfica Información Complementaria Referencias Geográficas



Se han remozado 32 unidades y gimnasios durante este año; con ello, suman 73 los remozamientos que se han realizado en este tipo de inmuebles en lo que va de la administración 2010-2012. Las actividades de remozamiento que se realizaron son: limpieza general, pintura, retiro de grafiti, balizamiento de canchas, gradería, tableros, herrería y luminarias.



Referencias Ilustrativas



Indicador: Número de participantes en el Medio Maratón Guadalajara

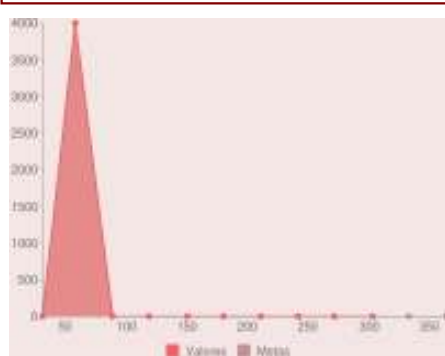
Dependencia: Consejo Municipal del Deporte (COMUDE)
Objetivo: Promover mayor participación en el Medio Maratón y Maratón de Guadalajara.

Valor 2010 Meta 2011 TOTAL 2011 Unidad:

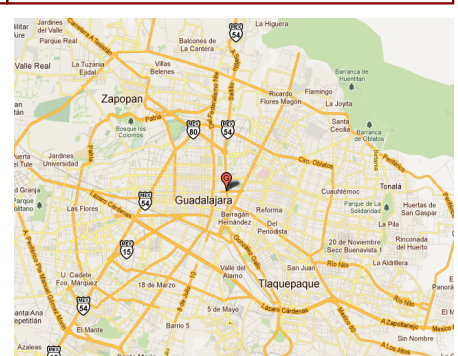
Progreso 2011

	Ene	Feb	Mar	Abr	May	Jun	Jul	Ago	Sep	Oct	Nov	Dic
Detalle Metas	0	4,000	0	0	0	0	0	0	0	0	0	0
Detalle Valores	0	4,000	0	0	0	0	0	0	0	0	--	--


Gráfica Información Complementaria Referencias Geográficas



Se alcanzó la meta de 4,000 atletas participantes en el Medio Maratón, siendo esta cifra el número más alto que se ha logrado en la historia de este gran evento internacional. Este año nos visitaron 38 extranjeros de los cuales fueron: 22 kenianos, 11 estadounidenses, 1 etíope, 1 canadiense, 1 francés, 1 inglés y 1 australiano.



Referencias Ilustrativas



Indicador: Número aproximado de espectadores en ligas municipales

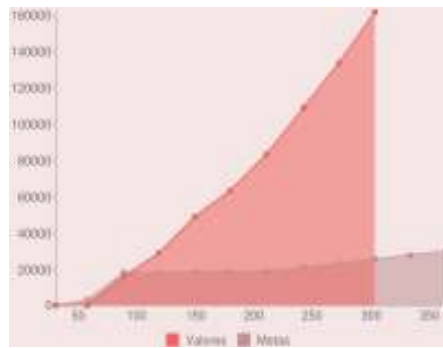
Dependencia: Consejo Municipal del Deporte (COMUDE)
Objetivo: Promover y fortalecer escuelas deportivas, torneos y ligas municipales.

Valor 2010 Meta 2011 TOTAL 2011 Unidad:

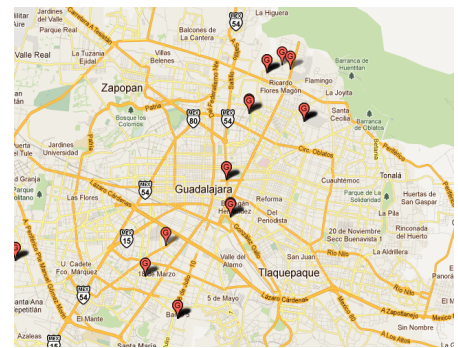
Progreso 2011

	Ene	Feb	Mar	Abr	May	Jun	Jul	Ago	Sep	Oct	Nov	Dic
Detalle Metas	0	3,000	18,000	18,300	18,600	18,900	18,900	21,120	23,340	25,560	27,780	30,000
Detalle Valores	0	200	16,024	28,789	49,149	63,425	83,461	108,801	133,359	161,765	--	--

Gráfica **Información Complementaria** **Referencias Geográficas**



En el año se han realizado eventos para 161,765 espectadores, en más de 23 sedes dentro del municipio de Guadalajara.



Referencias Ilustrativas



Indicador: Número de escuelas deportivas activadas

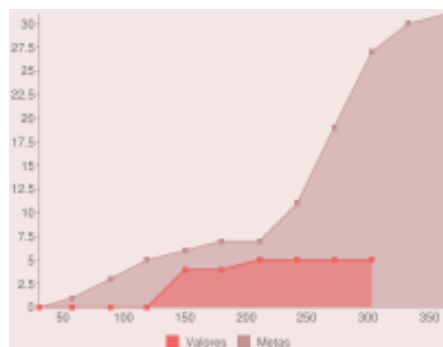
Dependencia: Consejo Municipal del Deporte (COMUDE)
Objetivo: Promover y fortalecer escuelas deportivas, torneos y ligas municipales.

Valor 2010 Meta 2011 TOTAL 2011 Unidad:

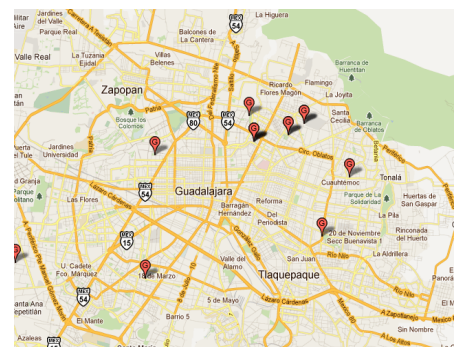
Progreso 2011

	Ene	Feb	Mar	Abr	May	Jun	Jul	Ago	Sep	Oct	Nov	Dic
Detalle Metas	0	1	3	5	6	7	7	11	19	27	30	31
Detalle Valores	0	0	0	0	4	4	5	5	5	5	--	--

Gráfica **Información Complementaria** **Referencias Geográficas**



Este año se renovaron y activaron 5 Centros Municipales de Iniciación Deportiva (CMID), antes Escuelas Deportivas. Las escuelas deportivas se refieren a las disciplinas ofertadas, siendo éstas: fútbol, voleibol, natación y box, impartidas en la Unidad 12 y multidisciplinas en la Unidad 9.



Referencias Ilustrativas



Indicador: Número de ligas municipales al año

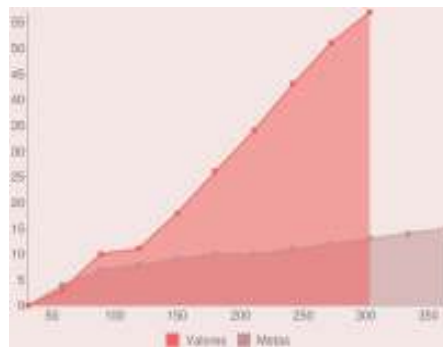
Dependencia: Consejo Municipal del Deporte (COMUDE)
Objetivo: Promover y fortalecer escuelas deportivas, torneos y ligas municipales.

Valor 2010 Meta 2011 **TOTAL 2011** Unidad:

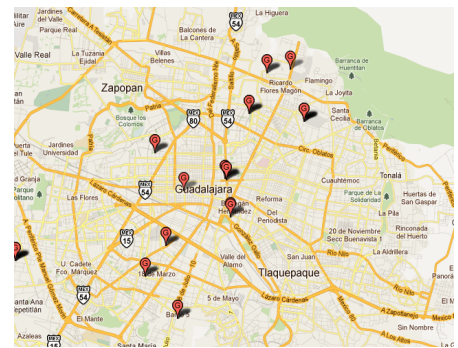
Progreso 2011

	Ene	Feb	Mar	Abr	May	Jun	Jul	Ago	Sep	Oct	Nov	Dic
Detalle Metas	0	4	7	8	9	10	10	11	12	13	14	15
Detalle Valores	0	3	10	11	18	26	34	43	51	57	--	--


Gráfica **Información Complementaria** **Referencias Geográficas**



Realizamos 57 ligas durante 2011, activando y rescatando así más espacios deportivos en el municipio de Guadalajara.



Referencias Ilustrativas



Indicador: Número de participantes en copas municipales al año

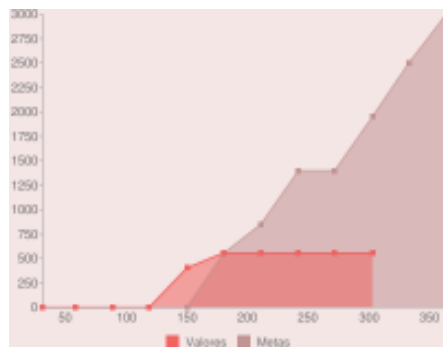
Dependencia: Consejo Municipal del Deporte (COMUDE)
Objetivo: Promover y fortalecer escuelas deportivas, torneos y ligas municipales.

Valor 2010 Meta 2011 **TOTAL 2011** Unidad:

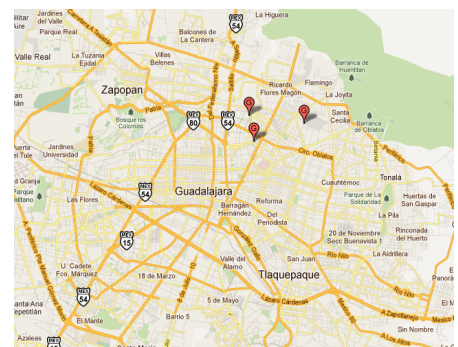
Progreso 2011

	Ene	Feb	Mar	Abr	May	Jun	Jul	Ago	Sep	Oct	Nov	Dic
Detalle Metas	0	0	0	0	0	550	850	1,400	1,400	1,950	2,500	3,000
Detalle Valores	0	0	0	0	402	555	555	555	555	555	--	--


Gráfica **Información Complementaria** **Referencias Geográficas**



En el 2011 se llevó a cabo la Copa de Natación y el XXIV Triatlón Sprint. En estos eventos se logró la participación de 555 atletas.



Referencias Ilustrativas



Indicador: Número de participantes en ligas municipales por año

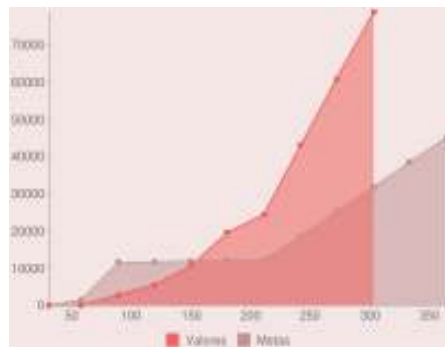
Dependencia: Consejo Municipal del Deporte (COMUDE)
Objetivo: Promover y fortalecer escuelas deportivas, torneos y ligas municipales.

Valor 2010 Meta 2011 TOTAL 2011 Unidad:

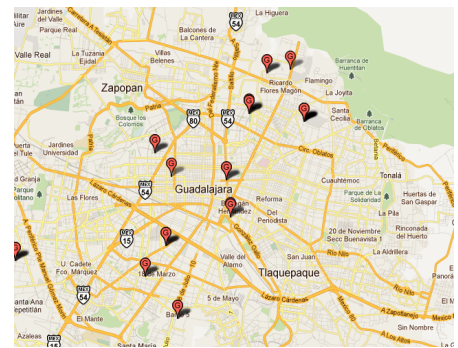
Progreso 2011

	Ene	Feb	Mar	Abr	May	Jun	Jul	Ago	Sep	Oct	Nov	Dic
Detalle Metas	0	1,500	11,500	11,700	11,900	12,100	12,100	18,680	25,260	31,840	38,420	45,000
Detalle Valores	0	112	2,766	5,531	10,551	19,415	24,406	42,967	60,881	78,739	--	--

Gráfica Información Complementaria Referencias Geográficas



Durante este año se ha promovido el deporte en Guadalajara con mucho empuje, hasta el momento se han registrado 78,739 participantes en nuestras ligas municipales, las cuales continúan en desarrollo.



Referencias Ilustrativas



Indicador: Número de participantes en torneos municipales por año

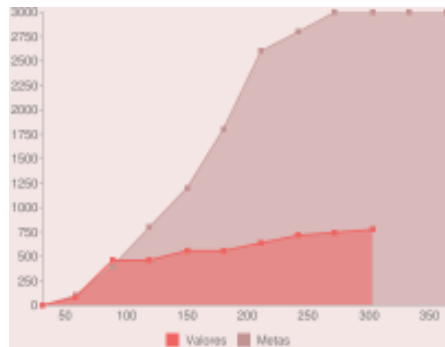
Dependencia: Consejo Municipal del Deporte (COMUDE)
Objetivo: Promover y fortalecer escuelas deportivas, torneos y ligas municipales.

Valor 2010 Meta 2011 TOTAL 2011 Unidad:

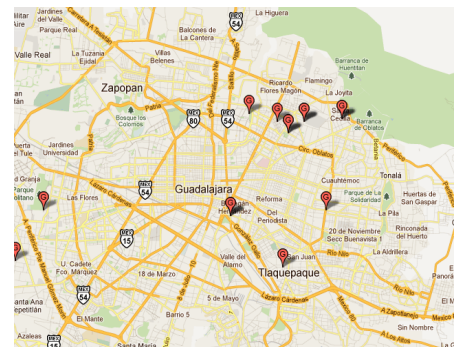
Progreso 2011

	Ene	Feb	Mar	Abr	May	Jun	Jul	Ago	Sep	Oct	Nov	Dic
Detalle Metas	0	100	400	800	1,200	1,800	2,600	2,800	3,000	3,000	3,000	3,000
Detalle Valores	0	82	462	462	558	558	638	716	746	776	--	--

Gráfica Información Complementaria Referencias Geográficas



Los tapatíos están participando en nuestros torneos municipales, de manera tal que este año llevamos un total de 776 deportistas que se han inscrito en nuestros eventos.



Referencias Ilustrativas



Indicador: Número de torneos municipales al año

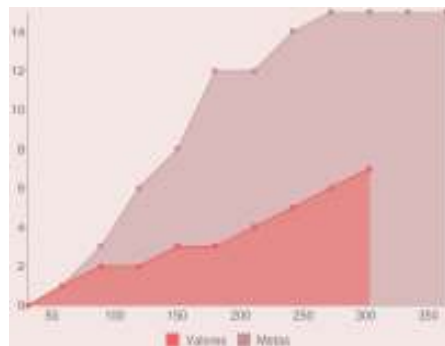
Dependencia: Consejo Municipal del Deporte (COMUDE)
Objetivo: Promover y fortalecer escuelas deportivas, torneos y ligas municipales.

Valor 2010 Meta 2011 TOTAL 2011 Unidad:

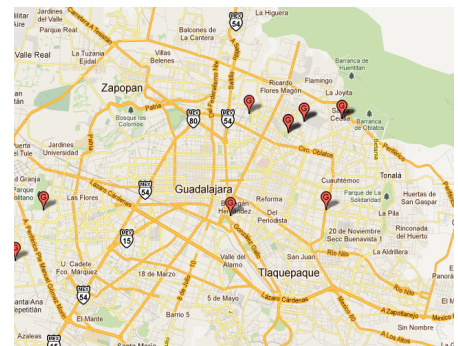
Progreso 2011

	Ene	Feb	Mar	Abr	May	Jun	Jul	Ago	Sep	Oct	Nov	Dic
Detalle Metas	0	1	3	6	8	12	12	14	15	15	15	15
Detalle Valores	0	1	2	2	3	3	4	5	6	7	--	--

Gráfica Información Complementaria Referencias Geográficas



En el 2011 se realizaron 7 torneos municipales. En estos eventos participaron deportistas en proceso de entrenamiento y algunos de alto rendimiento, todos ellos con el propósito de ser parte de nuestros eventos deportivos.



Referencias Ilustrativas



Indicador: Espacios públicos recuperados

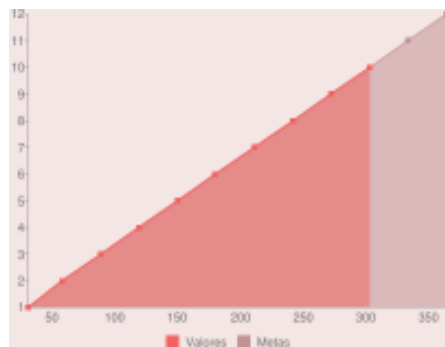
Dependencia: Instituto Municipal de Atención a la Juventud (IMAJ)
Objetivo: Concientizar a los jóvenes sobre la responsabilidad de la comunidad en el cuidado de espacios públicos y áreas comunes de convivencia.

Meta 2011 TOTAL 2011 Unidad:

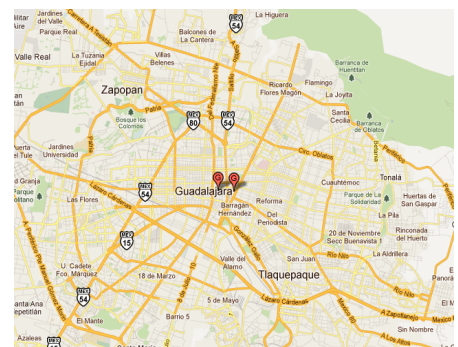
Progreso 2011

	Ene	Feb	Mar	Abr	May	Jun	Jul	Ago	Sep	Oct	Nov	Dic
Detalle Metas	1	2	3	4	5	6	7	8	9	10	11	12
Detalle Valores	1	2	3	4	5	6	7	8	9	10	--	--

Gráfica Información Complementaria Referencias Geográficas



'Vámonos de tinta' es una acción que promueve entre los jóvenes el valor de la tolerancia y respeto entre ciudadanos, mediante la recuperación de espacios públicos. A través del IMAJ se organizan los jóvenes que viven cerca de parques o jardines para trabajar en ellos. Una vez al mes les facilitamos los insumos para realizar esta actividad. Se ha notado que posterior a la recuperación, los jóvenes asisten a los parques por iniciativa propia, y realizan actividades de sana recreación.



Referencias Ilustrativas



Indicador: Participantes en las actividades

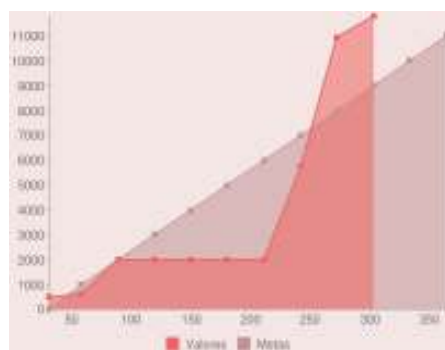
Dependencia: Instituto Municipal de Atención a la Juventud (IMAJ)
Objetivo: Concientizar a los jóvenes sobre los riesgos de conducir en estado de ebriedad.

Meta 2011 11,000 TOTAL 2011 11,800 Unidad: Jóvenes

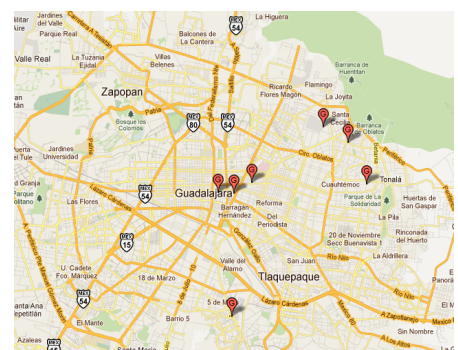
Progreso 2011

	Ene	Feb	Mar	Abr	May	Jun	Jul	Ago	Sep	Oct	Nov	Dic
Detalle Metas	0	1,000	2,000	3,000	4,000	5,000	6,000	7,000	8,000	9,000	10,000	11,000
Detalle Valores	487	633	2,000	2,000	2,000	2,000	2,000	5,750	10,950	11,800	--	--

Gráfica	Información Complementaria	Referencias Geográficas
---------	----------------------------	-------------------------



Al inicio de la administración municipal, los accidentes automovilísticos vinculados al consumo de alcohol ocupaban el primer lugar de las causas de muerte entre los jóvenes. Desde inicios del 2010, arrancamos la campaña 'Yo por eso no manejo', participamos en la elaboración de la Ley Salvavidas y llevamos a centros educativos y espacios públicos pláticas y actividades lúdicas para concientizar a los jóvenes sobre el consumo responsable y el respeto por la vida. Actualmente, los accidentes vinculados al alcohol como causa de muerte han descendido al segundo sitio.



Referencias Ilustrativas



Indicador: Personas participantes en la gira Vive Joven

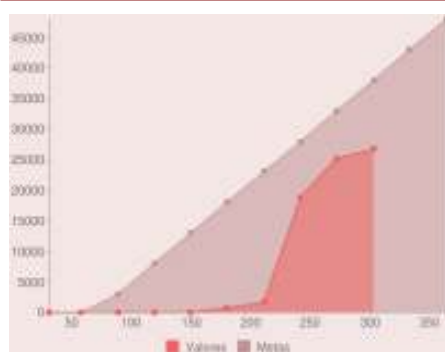
Dependencia: Instituto Municipal de Atención a la Juventud (IMAJ)
Objetivo: Difundir las actividades, programas y servicios del Gobierno Municipal entre el sector juvenil mediante gira de dinámicas coordinadas en Centros Educativos y Espacios Públicos de la ZMG.

Meta 2011 48,000 TOTAL 2011 26,708 Unidad: Jóvenes

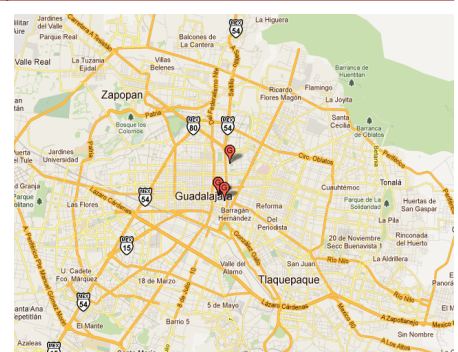
Progreso 2011

	Ene	Feb	Mar	Abr	May	Jun	Jul	Ago	Sep	Oct	Nov	Dic
Detalle Metas	0	0	3,000	8,000	13,000	18,000	23,000	28,000	33,000	38,000	43,000	48,000
Detalle Valores	0	0	0	0	0	670	1,658	18,858	25,158	26,708	--	--

Gráfica	Información Complementaria	Referencias Geográficas
---------	----------------------------	-------------------------



El gobierno municipal debe encontrar canales de comunicación efectiva con los diferentes sectores que integran a la sociedad tapatía. La gira Vive Joven visita centros educativos y espacios públicos de la Zona Metropolitana de Guadalajara (ZMG) promoviendo, mediante actividades lúdicas, los programas y servicios que el IMAJ y el gobierno municipal ofrecen para los jóvenes en Guadalajara.



Referencias Ilustrativas



Indicador: Beneficiarios de las campañas

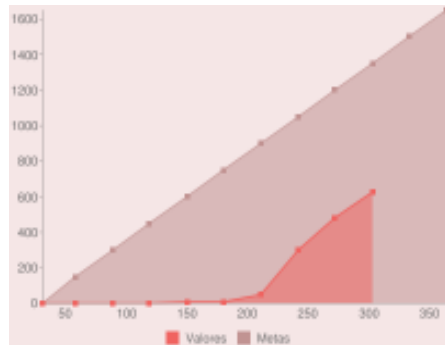
Dependencia: Instituto Municipal de Atención a la Juventud (IMAJ)
Objetivo: Generar cultura de tolerancia y respeto entre géneros mediante campañas intramuros en el Gobierno Municipal y conferencias en espacios públicos.

Meta 2011 TOTAL 2011 Unidad:

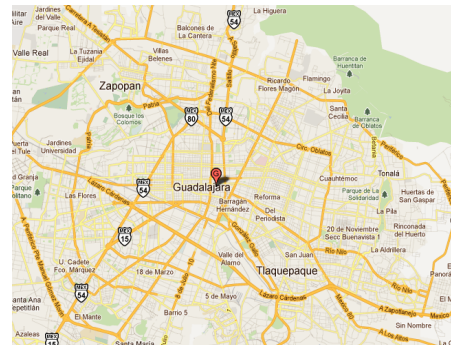
Progreso 2011

	Ene	Feb	Mar	Abr	May	Jun	Jul	Ago	Sep	Oct	Nov	Dic
Detalle Metas	0	150	300	450	600	750	900	1,050	1,200	1,350	1,500	1,650
Detalle Valores	0	0	0	0	8	8	49	301	481	626	--	--


Gráfica Información Complementaria Referencias Geográficas



Esta administración promueve el respeto y la tolerancia entre géneros y personas con capacidades diferentes, por lo que, a través del IMAJ se organizaron visitas programadas a centros educativos con conferencias sobre estos temas, así mismo, se celebró la conferencia magistral del Día Internacional de la Mujer, el 8 de marzo. Este conjunto de actividades se generaron como parte de una política transversal del gobierno municipal de Guadalajara, por ello, el IMAJ brindó una serie de pláticas dentro de la gira Vive Joven con esta temática.



Referencias Ilustrativas



Indicador: Becas académicas gestionadas

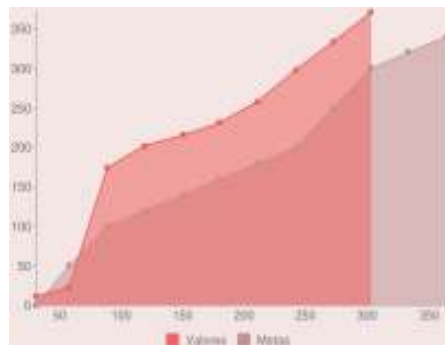
Dependencia: Instituto Municipal de Atención a la Juventud (IMAJ)
Objetivo: Impulsar el desarrollo académico, económico y creativo de los jóvenes tapatíos mediante Estímulos a la Juventud.

Meta 2011 TOTAL 2011 Unidad:

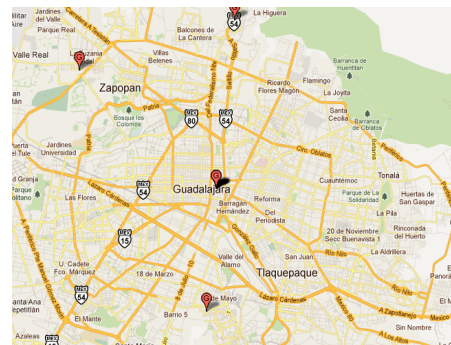
Progreso 2011

	Ene	Feb	Mar	Abr	May	Jun	Jul	Ago	Sep	Oct	Nov	Dic
Detalle Metas	0	50	100	120	140	160	180	200	250	300	320	340
Detalle Valores	11	23	174	202	215	231	258	298	333	371	--	--

Gráfica Información Complementaria Referencias Geográficas



La cantidad de convenios con centros educativos de la ZMG alcanzados por el área de vinculación ha permitido superar la meta programada para becas educativas. Los apoyos son descuentos en inscripciones y colegiaturas de escuelas incorporadas que van desde el 15% al 100% en la UVM, la UTEG y otras 62 instituciones presentes en la ZMG.



Referencias Ilustrativas



Indicador: Vinculaciones en bolsa de trabajo

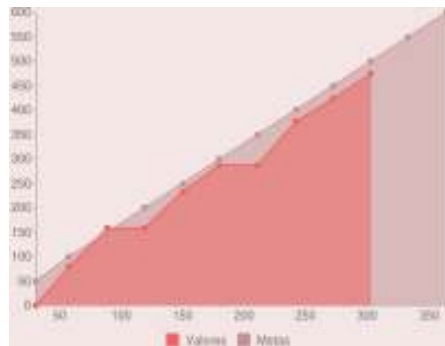
Dependencia: Instituto Municipal de Atención a la Juventud (IMAJ)
Objetivo: Impulsar el desarrollo académico, económico y creativo de los jóvenes tapatíos mediante Estímulos a la Juventud.

Valor 2010	628	Meta 2011	600	TOTAL 2011	474	Unidad:	Personas vinculadas
------------	-----	-----------	-----	------------	-----	---------	---------------------

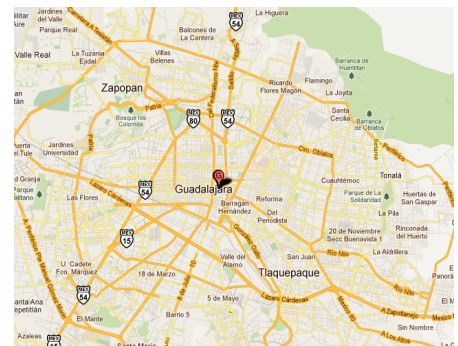
Progreso 2011

	Ene	Feb	Mar	Abr	May	Jun	Jul	Ago	Sep	Oct	Nov	Dic
Detalle Metas	50	100	150	200	250	300	350	400	450	500	550	600
Detalle Valores	0	79	158	158	233	287	287	376	423	474	--	--

Gráfica	Información Complementaria	Referencias Geográficas
---------	----------------------------	-------------------------



El apoyo al primer empleo es importante en la vida de las personas. El IMAJ vincula a los jóvenes que buscan empleo con empresas y los acompaña en su proceso de contratación, generando confianza personal al beneficiado por este programa.



Indicador: Participantes en actividades ecológicas

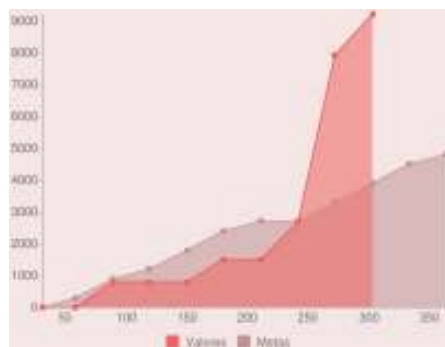
Dependencia: Instituto Municipal de Atención a la Juventud (IMAJ)
Objetivo: Promover en escuelas y espacios públicos la conciencia ecológica y respeto al medio ambiente en Guadalajara.

Meta 2011	4,800	TOTAL 2011	9,200	Unidad:	Jóvenes
-----------	-------	------------	-------	---------	---------

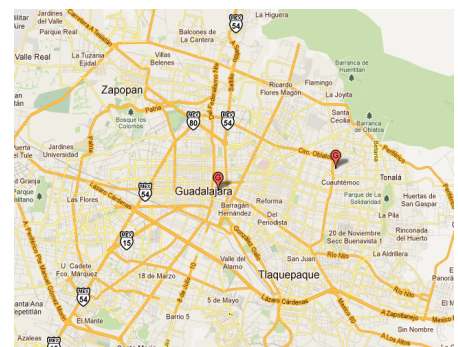
Progreso 2011

	Ene	Feb	Mar	Abr	May	Jun	Jul	Ago	Sep	Oct	Nov	Dic
Detalle Metas	0	300	900	1,200	1,800	2,400	2,700	2,700	3,300	3,900	4,500	4,800
Detalle Valores	0	0	800	800	800	1,500	1,500	2,700	7,900	9,200	--	--

Gráfica	Información Complementaria	Referencias Geográficas
---------	----------------------------	-------------------------



La cultura ciudadana se refleja en muchos aspectos, uno de ellos es el respeto por el medio ambiente y los cuidados que las personas tienen hacia él. El IMAJ promueve estos valores mediante la campaña EcoCultura Ambulante, en la que se promueve la separación de residuos, reforestaciones, limpieza de predios, etc.



Referencias Ilustrativas



Indicador: Zonas Joven instaladas

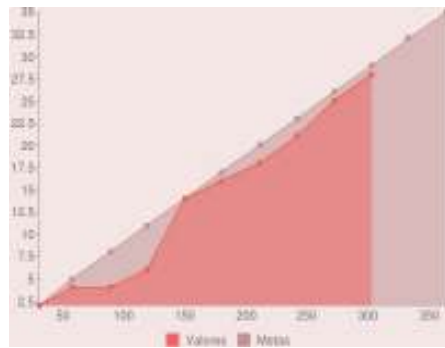
Dependencia: Instituto Municipal de Atención a la Juventud (IMAJ)
Objetivo: Promover la asociación juvenil para lograr el empoderamiento de la juventud y la autogestión en soluciones a problemas sociales.

Meta 2011 TOTAL 2011 Unidad:

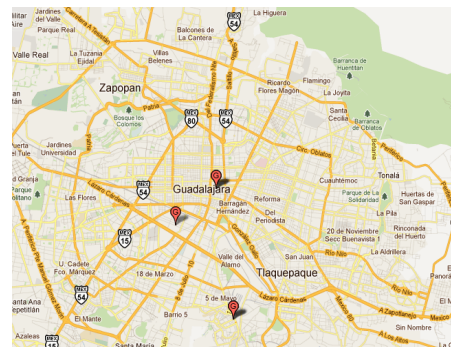
Progreso 2011

	Ene	Feb	Mar	Abr	May	Jun	Jul	Ago	Sep	Oct	Nov	Dic
Detalle Metas	2	5	8	11	14	17	20	23	26	29	32	35
Detalle Valores	2	4	4	6	14	16	18	21	25	28	--	--

Gráfica Información Complementaria Referencias Geográficas



Se ha promovido entre los jóvenes de las colonias vulnerables de la ciudad la asociación como alternativa de cambio social, organizándolos en asambleas y facilitándoles la gestión de servicios municipales para la solución de problemas colectivos de competencia municipal.



Referencias Ilustrativas



Indicador: Participantes en eventos

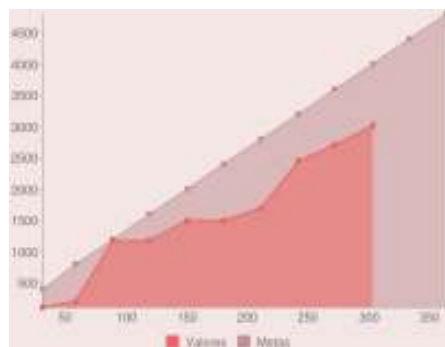
Dependencia: Instituto Municipal de Atención a la Juventud (IMAJ)
Objetivo: Promover mejores condiciones de vida en la población juvenil de zonas marginadas del municipio, mediante brigadas de prestadores de servicio social.

Meta 2011 TOTAL 2011 Unidad:

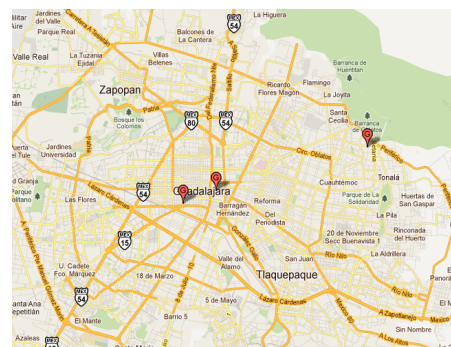
Progreso 2011

	Ene	Feb	Mar	Abr	May	Jun	Jul	Ago	Sep	Oct	Nov	Dic
Detalle Metas	400	800	1,200	1,600	2,000	2,400	2,800	3,200	3,600	4,000	4,400	4,800
Detalle Valores	115	211	1,178	1,178	1,502	1,502	1,699	2,449	2,712	3,012	--	--


Gráfica Información Complementaria Referencias Geográficas



'Barrio Adentro' es una actividad que organiza brigadas de prestadores de servicio social asignados al IMAJ, para visitar colonias marginadas de la ciudad y llevar a la población general servicios como: consultoría médica, psicológica, nutricional, legal, optometría y despensas a bajo costo. De esta manera promovemos un servicio social efectivo y generamos beneficio para la población.



Referencias Ilustrativas



Indicador: Número de participantes en torneos realizados

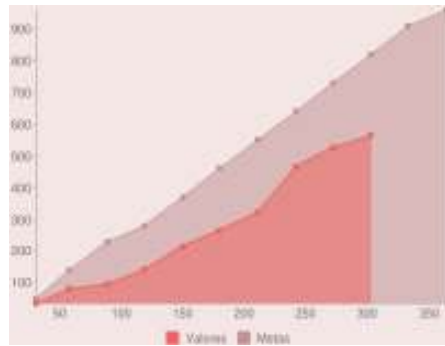
Dependencia: Instituto Municipal de Atención a la Juventud (IMAJ)
Objetivo: Vincular a los jóvenes NiNi de las colonias marginadas con los programas del IMAJ mediante torneos relámpago de fútbol.

Meta 2011 TOTAL 2011 Unidad:

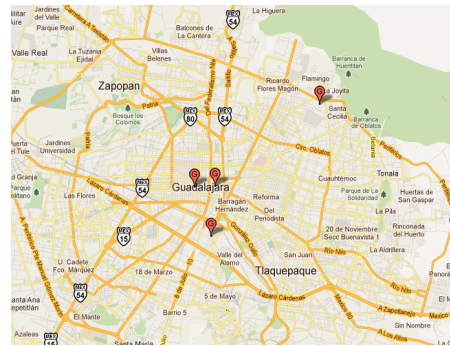
Progreso 2011

	Ene	Feb	Mar	Abr	May	Jun	Jul	Ago	Sep	Oct	Nov	Dic
Detalle Metas	50	140	230	280	370	460	550	640	730	820	910	960
Detalle Valores	35	80	96	141	216	266	322	467	527	564	--	--

Gráfica Información Complementaria Referencias Geográficas



Se ha desarrollado una actividad en la que se organizan 'cascaritas' en las colonias con los jóvenes desocupados que se encuentran en las calles o en parques, y una vez que se han integrado a la actividad, un promotor del IMAJ los involucra con los productos y servicios institucionales. En la mayoría de las ocasiones los jóvenes participan y se integran a Zonas Joven, solicitan becas educativas o participan en alguna actividad cultural.



Referencias Ilustrativas



Indicador: Personas capacitadas en oficios para el autoempleo

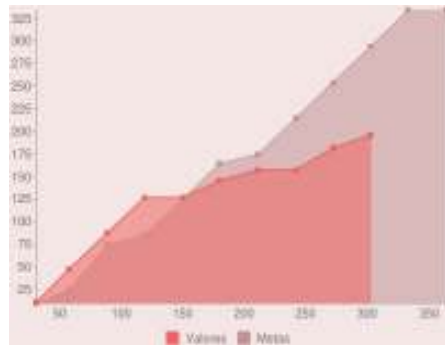
Dependencia: Instituto Municipal de las Mujeres en Guadalajara (IMMG)
Objetivo: Impulsar el empleo digno para la ciudadanía en general mediante convenios con la iniciativa privada.

Valor 2010 Meta 2011 TOTAL 2011 Unidad:

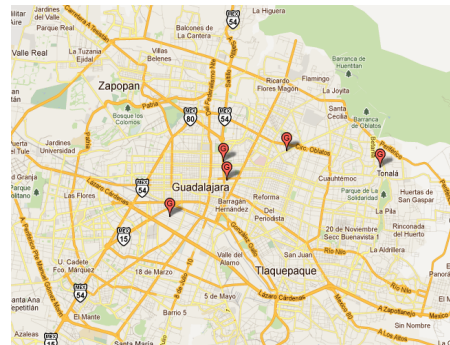
Progreso 2011

	Ene	Feb	Mar	Abr	May	Jun	Jul	Ago	Sep	Oct	Nov	Dic
Detalle Metas	9	24	74	84	124	164	174	214	254	294	334	334
Detalle Valores	10	47	87	126	126	145	157	157	181	196	--	--


Gráfica Información Complementaria Referencias Geográficas



Se ha mitigado de manera significativa el desaprovechamiento del capital humano con el que cuenta la zona metropolitana, ya que al ofrecer a la población más vulnerable formas distintas de autoemplearse, han podido encontrar alternativas para obtener, de manera independiente, ganancias y llevarla a sus hogares. Durante el año se han impartido diversos talleres, entre los que se encuentran el curso de Placa Comex (que consistió en enseñar la colocación de muros falsos y plafones, su instalación, terminados y las diferentes utilidades de estos materiales), pintura en interiores y bisutería, entre otros, con gran aceptación entre la ciudadanía.



Referencias Ilustrativas



Indicador: Participantes en talleres de Derechos Humanos

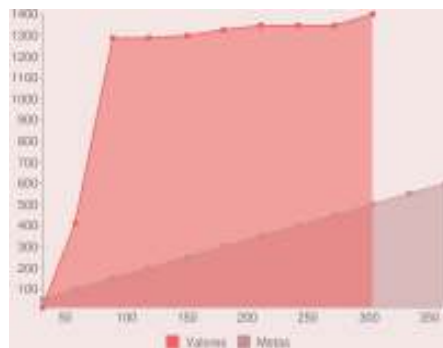
Dependencia: Instituto Municipal de las Mujeres en Guadalajara (IMMG)
Objetivo: Promoción del respeto a los Derechos Humanos.

Valor 2010	1,013	Meta 2011	600	TOTAL 2011	1,400	Unidad:	Participantes
------------	-------	-----------	-----	------------	-------	---------	---------------

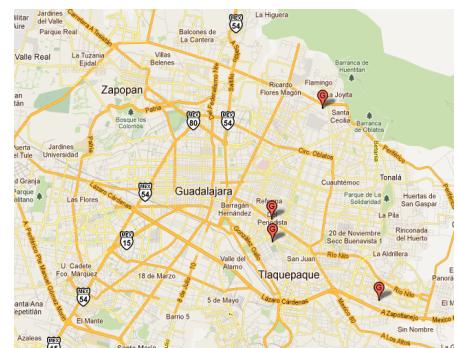
Progreso 2011

	Ene	Feb	Mar	Abr	May	Jun	Jul	Ago	Sep	Oct	Nov	Dic
Detalle Metas	50	100	150	200	250	300	350	400	450	500	550	600
Detalle Valores	12	411	1,286	1,286	1,298	1,325	1,345	1,345	1,345	1,400	--	--

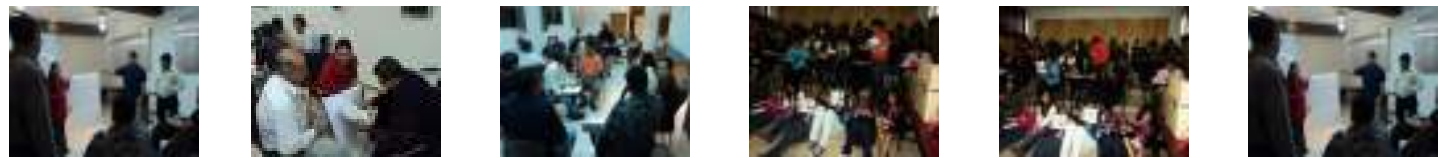
Gráfica	Información Complementaria	Referencias Geográficas
---------	----------------------------	-------------------------



Se realizó un taller titulado "Mujer, porque conoces tus derechos, házlos valer" en donde trabajamos en el conocimiento y ejercicio de los derechos humanos de las mujeres. Contamos con otro taller diseñado específicamente para niños, niñas y adolescentes que titulamos "La equidad se pinta desde la infancia" en el cual se trabajó con cuentos, títeres y juegos para transmitirles y dar a conocer sus derechos. Así mismo, trabajamos el taller de "Derechos humanos y no discriminación" en el que intentamos construir un esquema de participación en donde se reconoce que la diversidad nos fortalece como sociedad y que desde nuestras diferentes posiciones y condiciones, aportamos para la construcción de la igualdad de género.



Referencias Ilustrativas



Indicador: Campaña permanente de Salud Integral del adolescente

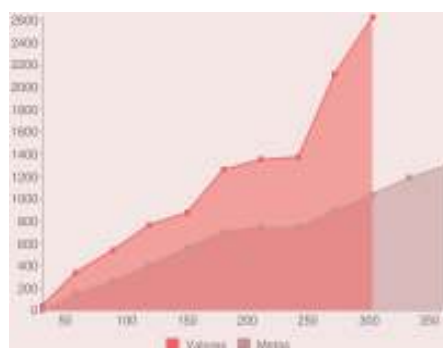
Dependencia: Instituto Municipal de las Mujeres en Guadalajara (IMMG)
Objetivo: Promover la salud y las medidas de autocuidado y protección en los jóvenes.

Valor 2010	3,276	Meta 2011	1,300	TOTAL 2011	2,628	Unidad:	Beneficiados
------------	-------	-----------	-------	------------	-------	---------	--------------

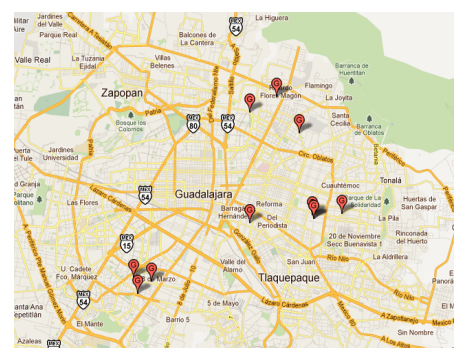
Progreso 2011

	Ene	Feb	Mar	Abr	May	Jun	Jul	Ago	Sep	Oct	Nov	Dic
Detalle Metas	0	149	260	409	558	707	745	745	894	1,041	1,188	1,300
Detalle Valores	45	337	540	767	875	1,260	1,350	1,376	2,122	2,628	--	--

Gráfica	Información Complementaria	Referencias Geográficas
---------	----------------------------	-------------------------



Se realizó 'La Ruta de tus Derechos: los niños y las niñas primero', donde trabajamos en colaboración con el DIF Guadalajara impartiendo talleres de salud sexual y reproductiva a alumnos de 5º y 6º grado de primaria. Además, se impartieron talleres de la buena nutrición, donde se trabajó con material lúdico en los seis grados de educación primaria. Entre otras acciones, nos acercamos a centros educativos de nivel primaria y secundaria e impartimos talleres de sexualidad, embarazo adolescente, así como el taller 'Y tú ¿Cómo te cuidas?', cuyo objetivo es el proveer de conocimientos y herramientas necesarias para el cuidado del cuerpo, manejo de emociones y toma de decisiones que permita el bienestar integral del adolescente.



Referencias Ilustrativas



Indicador: Acciones a favor de la Salud Integral de la Mujer y el Hombre

Dependencia: Instituto Municipal de las Mujeres en Guadalajara (IMMG)

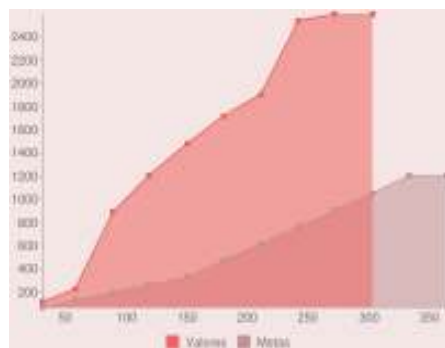
Objetivo: Propiciar la salud integral con campañas permanentes.

Valor 2010 Meta 2011 TOTAL 2011 Unidad:

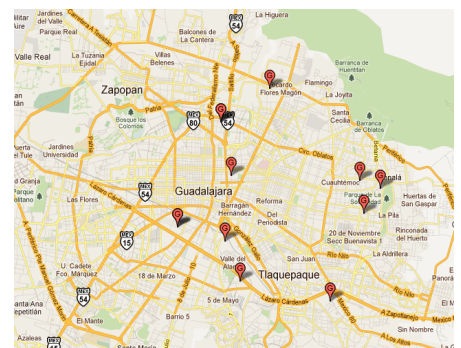
Progreso 2011

	Ene	Feb	Mar	Abr	May	Jun	Jul	Ago	Sep	Oct	Nov	Dic
Detalle Metas	65	130	195	260	325	470	615	760	905	1,050	1,200	1,200
Detalle Valores	112	224	885	1,205	1,476	1,715	1,903	2,540	2,596	2,596	--	--

Gráfica Información Complementaria Referencias Geográficas



Las Campañas de Salud Integral han sido uno de los proyectos que han tenido un impacto y demanda favorables por parte de la ciudadanía. Se trabajó durante el año en el programa comunitario 'Viernes Social para Ellas' cada dos semanas, llevando servicios de ginecología e información institucional. También se trabajó con centros educativos y colonias que establecen el contacto con el IMMG, haciendo la petición en base a las necesidades de dichos lugares. Se trabajó dando prioridad a colonias con vulnerabilidad social, económica y vulnerabilidad en temas de salud, como lo son las colonias: Lomas del Paraíso, Miravalles, El Fresno, Santa Cecilia, Rancho Nuevo, Tetlán y Ferrocarril en la comunidad Mixteca.



Referencias Ilustrativas



Indicador: Personas atendidas en detección temprana de osteoporosis

Dependencia: Instituto Municipal de las Mujeres en Guadalajara (IMMG)

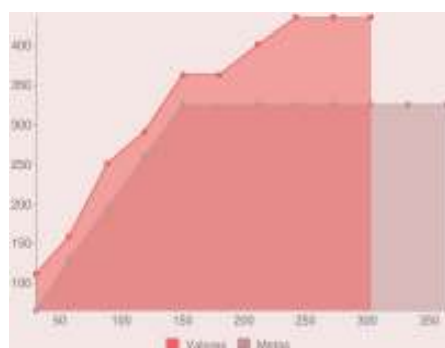
Objetivo: Propiciar la salud integral con campañas permanentes.

Valor 2010 Meta 2011 TOTAL 2011 Unidad:

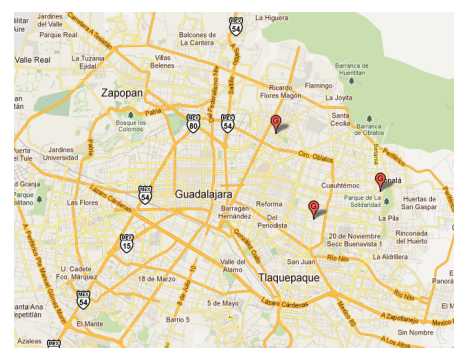
Progreso 2011

	Ene	Feb	Mar	Abr	May	Jun	Jul	Ago	Sep	Oct	Nov	Dic
Detalle Metas	65	130	195	260	325	325	325	325	325	325	325	325
Detalle Valores	111	159	251	291	363	363	401	436	436	436	--	--

Gráfica Información Complementaria Referencias Geográficas



La campaña de osteoporosis está dirigida a personas de la tercera edad por ser más vulnerables a este padecimiento. Es así como pueden darse cuenta del estado en que se encuentran sus huesos, y si a alguna persona se le detecta algún problema se le canaliza a instancias médicas. Las campañas de osteoporosis, han tenido una favorable respuesta en la comunidad, puesto que son servicios de salud accesibles. De igual manera lo son las asesorías y consultas de nutriólogas respecto a los hábitos alimenticios que tendrán que adoptar una vez que se detecta la osteoporosis.



Referencias Ilustrativas



Indicador: Promoción permanente de Salud Mental

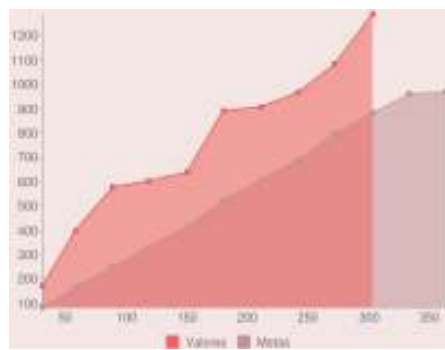
Dependencia: Instituto Municipal de las Mujeres en Guadalajara (IMMG)
Objetivo: Propiciar la salud integral con campañas permanentes.

Valor 2010 Meta 2011 TOTAL 2011 Unidad:

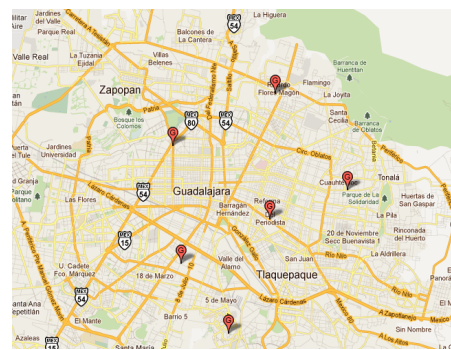
Progreso 2011

	Ene	Feb	Mar	Abr	May	Jun	Jul	Ago	Sep	Oct	Nov	Dic
Detalle Metas	83	166	249	332	415	523	606	689	797	880	960	970
Detalle Valores	172	398	577	603	638	891	906	966	1,083	1,288	--	--

Gráfica Información Complementaria Referencias Geográficas



Se trabajó con estudiantes de la escuela Politécnica de la Universidad de Guadalajara, donde la temática abordada comprendió los ejes de salud sexual y embarazo adolescente. Además, se trabajaron dos pláticas sobre depresión en la empresa Tequila Herradura del corporativo de la ciudad de Guadalajara, y la empresa de Amatitán, Jal. Durante el año 2011, se trabajó con el acercamiento en temas de salud emocional-mental, con el fin de reforzar la cultura de autocuidado y manejo de la salud como elemento primordial para la salud integral de hombres, mujeres, niños y niñas, así como adolescentes y personas de tercera edad.



Referencias Ilustrativas



Indicador: Número de denuncias captadas en Lunes Contigo

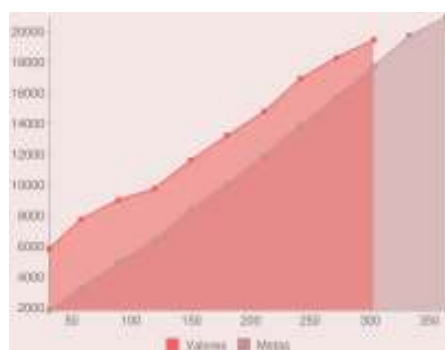
Dependencia: Jefatura de Área de Contacto Ciudadano
Objetivo: Escuchar permanentemente las demanda ciudadanas en un espacio y un día a la semana específico.

Valor 2010 Meta 2011 TOTAL 2011 Unidad:

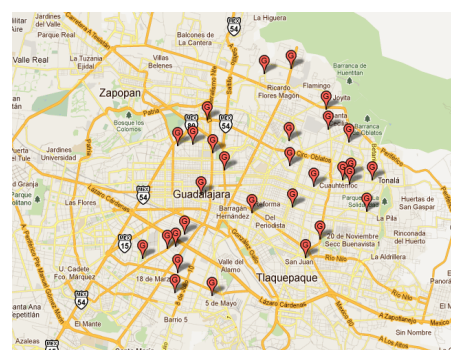
Progreso 2011

	Ene	Feb	Mar	Abr	May	Jun	Jul	Ago	Sep	Oct	Nov	Dic
Detalle Metas	1,800	3,300	4,900	6,400	8,400	10,000	11,900	13,900	15,700	17,700	19,700	20,900
Detalle Valores	5,800	7,757	8,992	9,714	11,577	13,164	14,722	16,899	18,269	19,402	--	--


Gráfica Información Complementaria Referencias Geográficas



Durante el 2011, el programa Lunes Contigo se ejecutó siguiendo de cerca las peticiones que los ciudadanos hicieron directamente en la oficina de Contacto Ciudadano. En este tiempo se han visitado 39 colonias en las que se registró un nivel creciente de participación vecinal. Además, se incrementó el porcentaje de peticiones atendidas a 60% en las instalaciones del mismo Lunes Contigo, el resto se trató de asuntos que implicaban un trabajo de más de 24 horas y que la dependencia solucionaba dentro de la misma semana de atención. En 2010 se recabaron 24,631 peticiones, mientras que en lo que va del presente año se han recabado 19,402.



Referencias Ilustrativas



Indicador: Denuncias captadas en Guadalajara en Contacto

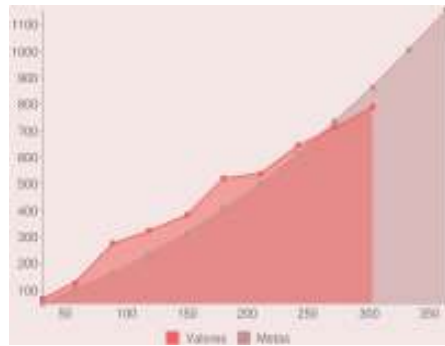
Dependencia: Jefatura de Área de Contacto Ciudadano
Objetivo: Mejorar los canales de recepción de quejas y reportes ciudadanos.

Valor 2010	815	Meta 2011	1,155	TOTAL 2011	789	Unidad:	Denuncias captadas
------------	-----	-----------	-------	------------	-----	---------	--------------------

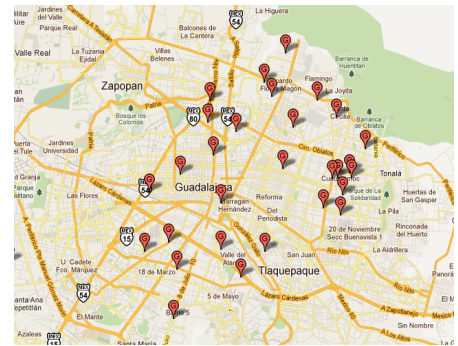
Progreso 2011

	Ene	Feb	Mar	Abr	May	Jun	Jul	Ago	Sep	Oct	Nov	Dic
Detalle Metas	50	105	165	235	315	405	505	615	735	865	1,005	1,155
Detalle Valores	67	129	275	323	383	520	540	644	712	789	--	--

Gráfica	Información Complementaria	Referencias Geográficas
---------	----------------------------	-------------------------



Durante las visitas a las colonias también se recibieron reportes ciudadanos sobre los servicios municipales y se canalizaron a través del Centro de Atención 070 a las dependencias correspondientes para ser atendidos y solucionados de la manera más rápida posible. En el 2010 se recabaron 1,430 denuncias y en lo que va del año 2011 hasta el mes de octubre se captaron ya 789 denuncias.



Referencias Ilustrativas



Indicador: Número de denuncias captadas en 070

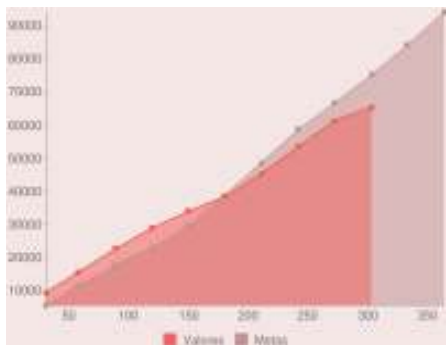
Dependencia: Jefatura de Área de Contacto Ciudadano
Objetivo: Mejorar los canales de recepción de quejas y reportes ciudadanos.

Valor 2010	85,376	Meta 2011	94,000	TOTAL 2011	65,307	Unidad:	Reportes
------------	--------	-----------	--------	------------	--------	---------	----------

Progreso 2011

	Ene	Feb	Mar	Abr	May	Jun	Jul	Ago	Sep	Oct	Nov	Dic
Detalle Metas	5,500	11,500	17,500	23,000	29,500	38,500	48,500	58,500	66,500	75,000	84,000	94,000
Detalle Valores	9,435	15,528	22,489	28,729	33,838	38,283	45,208	53,377	61,232	65,307	--	--

Gráfica	Información Complementaria
---------	----------------------------



En el mes de febrero del presente, se inauguró el Nuevo Centro de Atención 070. Se incrementó el personal de atención de 12 personas a 33 con un horario de lunes a domingo de 7:00 a.m. a 11:00 pm, con lo cual se tiene más capacidad para recibir las llamadas de los ciudadanos. Esto ha resultado en un beneficio inmediato a la ciudadanía.

En este año nos sumamos a la fiesta panamericana y desde el mes de mayo tenemos a la disposición de los ciudadanos la información sobre las competencias como son: horarios, sedes, información para el traslado hacia las instalaciones deportivas e información en general que se nos requiera.

Indicador: Servicios otorgados en Guadalajara en Contacto

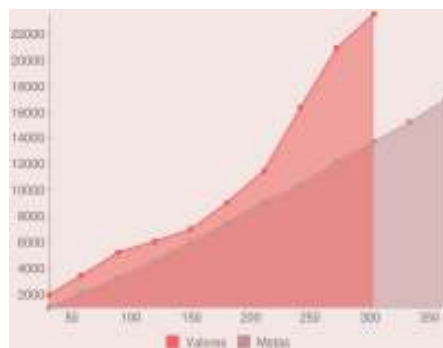
Dependencia: Jefatura de Área de Contacto Ciudadano
Objetivo: Mejorar los canales de recepción de quejas y reportes ciudadanos.

Valor 2010	14,160	Meta 2011	17,000	TOTAL 2011	23,515	Unidad:	Servicios otorgados
------------	--------	-----------	--------	------------	--------	---------	---------------------

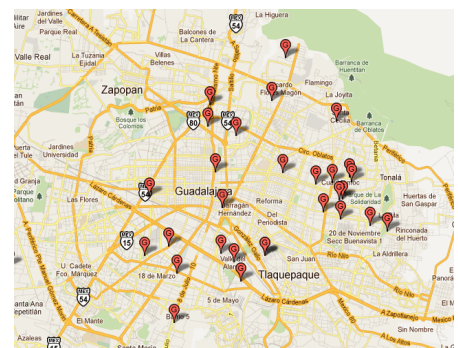
Progreso 2011

	Ene	Feb	Mar	Abr	May	Jun	Jul	Ago	Sep	Oct	Nov	Dic
Detalle Metas	1,000	2,100	3,300	4,600	6,000	7,500	9,100	10,400	12,200	13,700	15,200	17,000
Detalle Valores	1,994	3,451	5,226	6,053	6,996	9,025	11,488	16,346	20,877	23,515	--	--

Gráfica	Información Complementaria	Referencias Geográficas
---------	----------------------------	-------------------------



El programa Guadalajara en Contacto vio incrementada la afluencia de los ciudadanos durante el presente año. Dicho programa se ha consolidado como un medio eficaz para acercar a los ciudadanos los servicios que presta el Ayuntamiento tales como: Tesomóvil, Academias Municipales, Junta Municipal de Reclutamiento, Instituto Municipal de las Mujeres, algunas dependencias del Gobierno Federal como el INEA e instituciones que brindan servicio social a la comunidad como el instituto de belleza 'Rodolfo Melo'. Se otorgaron 15,544 servicios en el año 2010 y en este año 2011 ya tenemos al mes de octubre 23,515 servicios de atención, logrando una mejora en los servicios proporcionados a los ciudadanos.



Referencias Ilustrativas



Indicador: Porcentaje de obra pública social socializada al año

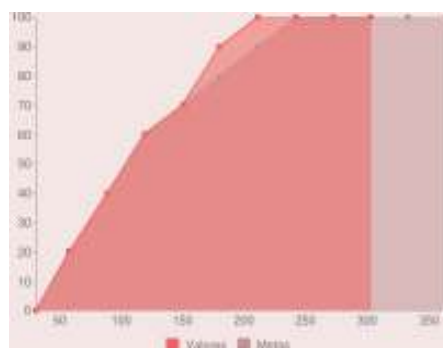
Dependencia: Secretaría de Desarrollo Social
Objetivo: Fortalecer la socialización de los proyectos para obra pública mediante asambleas participativas o encuestas a beneficiarios.

Valor 2010	100	Meta 2011	100	TOTAL 2011	100	Unidad:	Porcentaje
------------	-----	-----------	-----	------------	-----	---------	------------

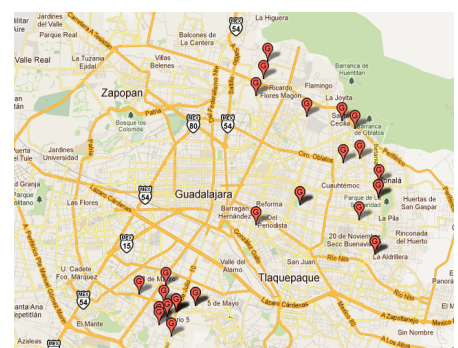
Progreso 2011

	Ene	Feb	Mar	Abr	May	Jun	Jul	Ago	Sep	Oct	Nov	Dic
Detalle Metas	0	20	40	60	70	80	90	100	100	100	100	100
Detalle Valores	0	20	40	60	70	90	100	100	100	100	--	--


Gráfica	Información Complementaria	Referencias Geográficas
---------	----------------------------	-------------------------



A lo largo del año 151 acciones de gobierno se sometieron a consulta pública a través de la sistematización de 9 mil 469 encuestas. Además, se efectuaron 76 asambleas participativas como parte de la socialización de la obra pública social realizada con recurso del ramo 33. Con ello reiteramos nuestro compromiso de ser un gobierno de proximidad y democrático que consulta todas sus acciones de gobierno involucrando y tomando en cuenta la voluntad de sus ciudadanos.



Referencias Ilustrativas



Indicador: Porcentaje del presupuesto ejercido respecto del presupuesto asignado

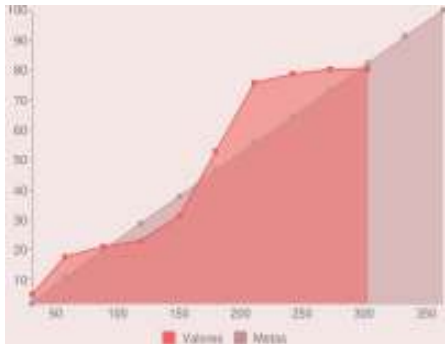
Dependencia: Secretaría de Desarrollo Social
Objetivo: Impulsar el Desarrollo Social de Guadalajara.

Valor 2010	77	Meta 2011	100	TOTAL 2011	80	Unidad:	Porcentaje
------------	----	-----------	-----	------------	----	---------	------------

Progreso 2011

	Ene	Feb	Mar	Abr	May	Jun	Jul	Ago	Sep	Oct	Nov	Dic
Detalle Metas	2.10	11	19.90	28.80	37.70	46.60	55.50	64.40	73.30	82.20	91.10	100
Detalle Valores	4.99	17.69	21.08	23.08	31.28	52.88	75.68	78.63	80.17	80.44	--	--

Gráfica	Información Complementaria
---------	----------------------------



Hasta la fecha se ha ejercido el 80.44% del presupuesto total.

Indicador: Número de solicitudes canalizadas en la bolsa de trabajo

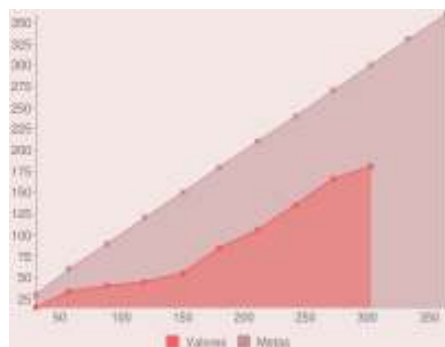
Dependencia: Secretaría de Desarrollo Social
Objetivo: Impulsar el empleo digno para la ciudadanía en general mediante convenios con la iniciativa privada.

Valor 2010	342	Meta 2011	360	TOTAL 2011	181	Unidad:	Solicitudes canalizadas
------------	-----	-----------	-----	------------	-----	---------	-------------------------

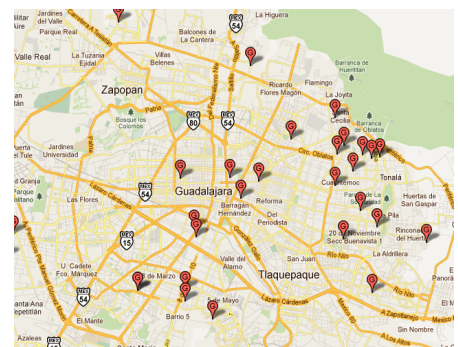
Progreso 2011

	Ene	Feb	Mar	Abr	May	Jun	Jul	Ago	Sep	Oct	Nov	Dic
Detalle Metas	30	60	90	120	150	180	210	240	270	300	330	360
Detalle Valores	15	34	40	45	55	85	106	136	166	181	--	--

Gráfica	Información Complementaria	Referencias Geográficas
---------	----------------------------	-------------------------



A lo largo del año se han canalizado 181 solicitudes en la bolsa de trabajo de la Secretaría. En este mes se inscribieron 43 personas de las cuales 15 cumplieron con los requisitos solicitados y fueron canalizadas a diferentes empresas de producción de papel, alimentos, muebles, plásticos, productos naturistas, consultorios, hoteles y similares. Las vacantes que ofrecieron estas empresas fueron de producción, ventas, limpieza, recepcionistas, telefonistas, cobradores, supervisores, vendedores de mostrador, cambaceo, entre otros.



Indicador: Porcentaje de obra pública del ramo 33 ejecutada al año mediante el Comité de Planeación para el Desarrollo Municipal

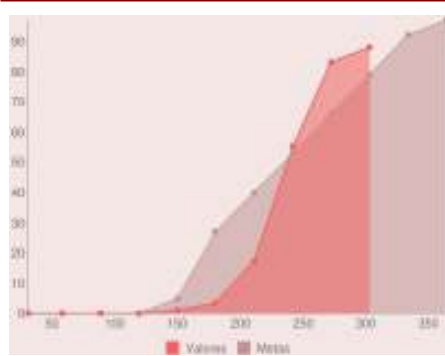
Dependencia: Secretaría de Desarrollo Social
Objetivo: Promover con los ciudadanos la planeación participativa para los proyectos de Obra Pública Social (ramo 33).

Valor 2010 Meta 2011 TOTAL 2011 Unidad:

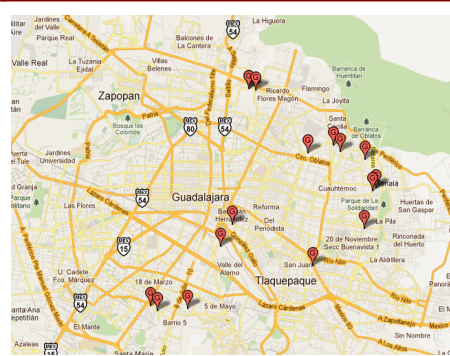
Progreso 2011

	Ene	Feb	Mar	Abr	May	Jun	Jul	Ago	Sep	Oct	Nov	Dic
Detalle Metas	0	0	0	0	5	27	40	53	66	79	92	97
Detalle Valores	0	0	0	0	1	3.40	17.39	55.25	83.05	88.05	--	--

Gráfica Información Complementaria Referencias Geográficas



A lo largo del año el COPLADEM sesionó en 9 ocasiones para aprobar la obra pública a realizar en este año con recurso del FAISM (Fondo de Aportaciones para la Infraestructura Social Municipal) ejercicio fiscal 2011. A través de estas sesiones se logró la programación y ejecución de obras de mejoramiento de viviendas que tienen un avance físico del 52.77%. En lo que corresponde a las pavimentaciones el avance es del 60.90%; finalmente, 60 obras y acciones atienden el rubro de infraestructura educativa, específicamente a través de acciones de remodelación y rehabilitaciones en escuelas, las cuales tienen un avance del 82.20%. Al concluir todos los trabajos, las obras en conjunto beneficiarán a más de 100 mil tapatíos de las colonias con mayor rezago social y vulnerabilidad en la ciudad.



Referencias Ilustrativas



Indicador: Número de despensas entregadas

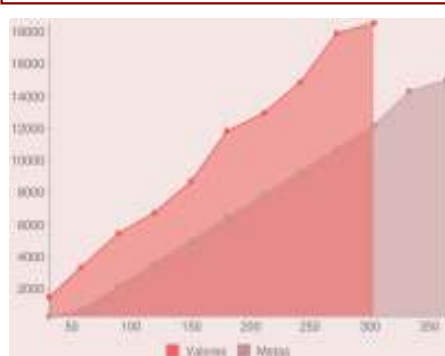
Dependencia: Secretaría de Desarrollo Social
Objetivo: Proporcionar a las familias más pobres de Guadalajara productos de la canasta básica a bajo costo.

Valor 2010 Meta 2011 TOTAL 2011 Unidad:

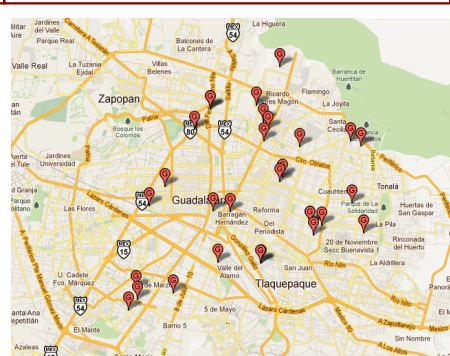
Progreso 2011

	Ene	Feb	Mar	Abr	May	Jun	Jul	Ago	Sep	Oct	Nov	Dic
Detalle Metas	300	700	2,130	3,560	4,990	6,420	7,850	9,280	10,710	12,140	14,285	15,000
Detalle Valores	1,466	3,359	5,433	6,734	8,673	11,784	12,926	14,878	17,883	18,529	--	--

Gráfica Información Complementaria Referencias Geográficas



En lo que va del año, se han llevado 18 mil 529 despensas a precio justo a la ciudadanía de 238 colonias, a través del programa "Mandado para Todos", para apoyar la seguridad alimentaria de estos habitantes.



Referencias Ilustrativas



Indicador: Número de comités creados para defensa del espacio público

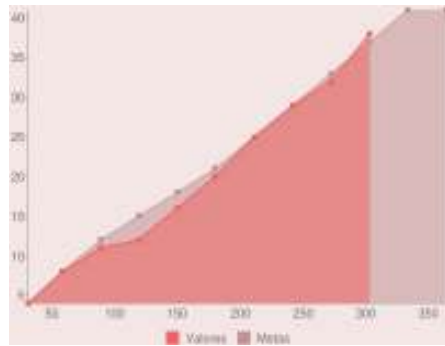
Dependencia: Secretaría de Desarrollo Social
Objetivo: Recuperar espacios para la sana convivencia mediante trabajos de reforestación y mantenimiento en áreas verdes.

Valor 2010 Meta 2011 TOTAL 2011 Unidad:

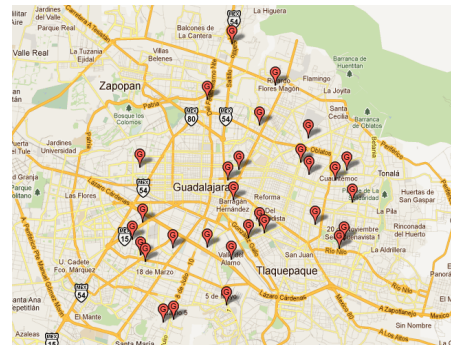
Progreso 2011

	Ene	Feb	Mar	Abr	May	Jun	Jul	Ago	Sep	Oct	Nov	Dic
Detalle Metas	4	8	12	15	18	21	25	29	33	37	41	41
Detalle Valores	4	8	11	12	16	20	25	29	32	38	--	--

Gráfica Información Complementaria Referencias Geográficas



En lo que va del año se han creado 38 comités de defensa y resguardo de los parques intervenidos por el programa 'Sábado Comunitario'. A través de estas acciones buscamos fortalecer la recuperación de estos espacios públicos y erradicar el grafiti para mejorar nuestras áreas comunes, con lo que hemos beneficiado a cerca de 60 mil vecinos.



Referencias Ilustrativas



Indicador: Número de comités vecinales creados o renovados

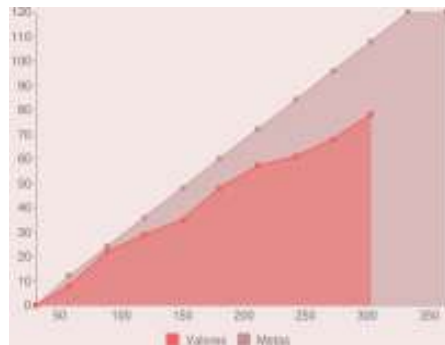
Dependencia: Secretaría de Desarrollo Social
Objetivo: Recuperar espacios para la sana convivencia mediante trabajos de reforestación y mantenimiento en áreas verdes.

Valor 2010 Meta 2011 TOTAL 2011 Unidad:

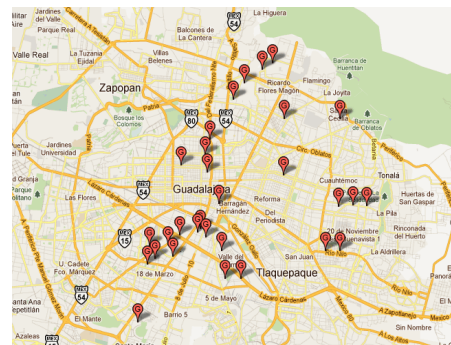
Progreso 2011

	Ene	Feb	Mar	Abr	May	Jun	Jul	Ago	Sep	Oct	Nov	Dic
Detalle Metas	0	12	24	36	48	60	72	84	96	108	120	120
Detalle Valores	0	8	22	29	35	48	57	61	68	78	--	--

Gráfica Información Complementaria Referencias Geográficas



Durante el año se han renovado 78 comités vecinales. Dentro de las actividades más relevantes destaca la atención que se les da a todos los presidentes de colonias que diariamente acuden a nuestras oficinas para ser orientados sobre diversas peticiones relacionadas con las necesidades de sus colonias, por lo que les brindamos capacitación, orientación y apoyo que les permita incorporarse de lleno a sus funciones como representantes de su comunidad y, así, fomentar una mayor participación de la ciudadanía para que se involucren en las acciones y soluciones de gobierno.



Referencias Ilustrativas



Indicador: Número de casos nuevos de dengue

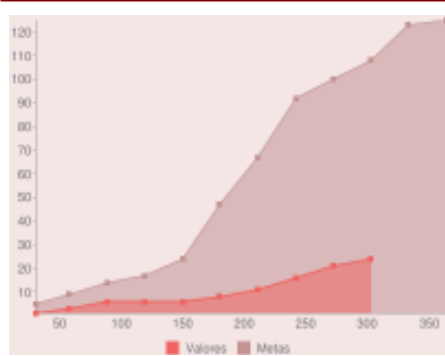
Dependencia: Secretaría de Servicios Médicos
Objetivo: Identificar y realizar actividades de control en torno a los casos nuevos de dengue.

Valor 2010 Meta 2011 TOTAL 2011 Unidad:

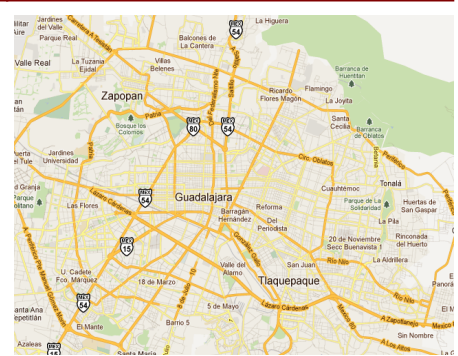
Progreso 2011

	Ene	Feb	Mar	Abr	May	Jun	Jul	Ago	Sep	Oct	Nov	Dic
Detalle Metas	5	9	14	17	24	47	67	92	100	108	123	125
Detalle Valores	1	3	6	6	6	8	11	16	21	24	--	--

Gráfica Información Complementaria Referencias Geográficas



La Secretaría de Salud reportó oficialmente 31 casos, de los cuales la Brigada Municipal ha confirmado y trabajado en 24 casos, los restantes no se dieron seguimiento por el reporte tardío de casos en la plataforma oficial. Sin embargo se han realizado acciones de verificación de casos trabajados al 100%.



Referencias Ilustrativas



Indicador: Número de fuentes intervenidas (Prevención del Dengue)

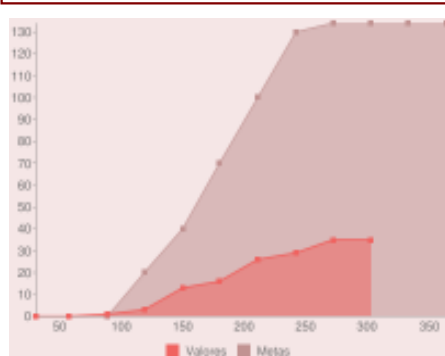
Dependencia: Secretaría de Servicios Médicos
Objetivo: Identificar y trabajar de manera oportuna ante la presencia de larvas en fuentes públicas.

Meta 2011 TOTAL 2011 Unidad:

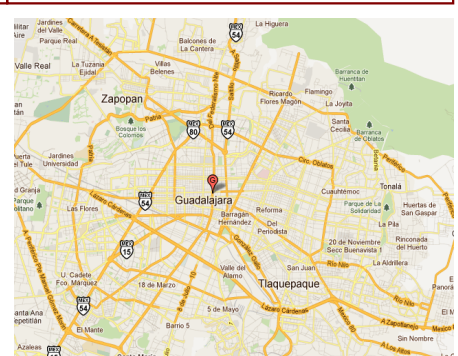
Progreso 2011

	Ene	Feb	Mar	Abr	May	Jun	Jul	Ago	Sep	Oct	Nov	Dic
Detalle Metas	0	0	0	20	40	70	100	130	134	134	134	134
Detalle Valores	0	0	1	3	13	16	26	29	35	35	--	--


Gráfica Información Complementaria Referencias Geográficas



La Secretaría de Servicios Médicos ha realizado 35 intervenciones de manera directa a las fuentes de la ciudad, con el fin de dar mantenimiento preventivo por el acontecimiento de los Juegos Panamericanos y erradicar la presencia de larvas en las fuentes públicas.



Referencias Ilustrativas



Indicador: Número de colonias participantes en actividades de descacharrización

Dependencia: Secretaría de Servicios Médicos

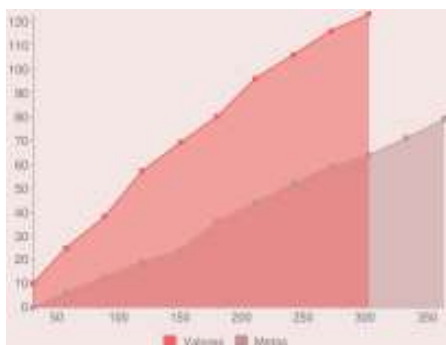
Objetivo: Realizar actividades de descacharrización en colonias de acuerdo a priorización.

Meta 2011 TOTAL 2011 Unidad:

Progreso 2011

	Ene	Feb	Mar	Abr	May	Jun	Jul	Ago	Sep	Oct	Nov	Dic
Detalle Metas	0	6	13	19	24	36	44	52	59	64	71	79
Detalle Valores	10	25	38	57	69	80	96	106	116	123	--	--

Gráfica



Información Complementaria

Durante este año, la Secretaría de Servicios Médicos, en coordinación con Mejoramiento Urbano, Bomberos, Promoción Social y Secretaría de Salud Jalisco, han descacharrizado 123 colonias, de las cuales se tiene como resultado más de 622 toneladas de cacharros.

Referencias Ilustrativas



Indicador: Escuelas intervenidas con actividades de abatización del dengue

Dependencia: Secretaría de Servicios Médicos

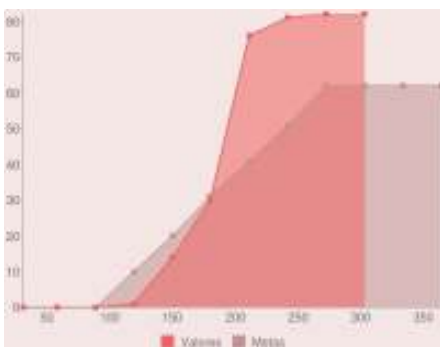
Objetivo: Realizar actividades de prevención y promoción de la lucha contra el dengue.

Meta 2011 TOTAL 2011 Unidad:

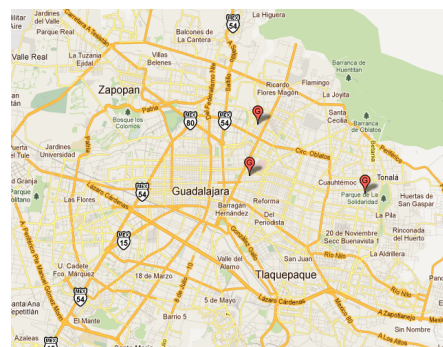
Progreso 2011

	Ene	Feb	Mar	Abr	May	Jun	Jul	Ago	Sep	Oct	Nov	Dic
Detalle Metas	0	0	0	10	20	31	41	51	62	62	62	62
Detalle Valores	0	0	0	1	14	30	76	81	82	82	--	--

Gráfica



Se han realizado actividades de abatización en tinacos y cisternas en un total de 82 escuelas, verificando de que no existieran criaderos de mosquito.



Referencias Ilustrativas



Indicador: Número de colonias participantes de actividades de prevención y promoción contra el dengue

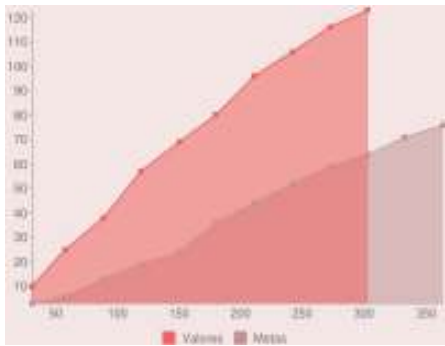
Dependencia: Secretaría de Servicios Médicos
Objetivo: Realizar actividades de prevención y promoción de la lucha contra el dengue.

Meta 2011 TOTAL 2011 Unidad:

Progreso 2011


	Ene	Feb	Mar	Abr	May	Jun	Jul	Ago	Sep	Oct	Nov	Dic
Detalle Metas	3	6	13	19	24	36	44	52	59	64	71	76
Detalle Valores	10	25	38	57	69	80	96	106	116	123	--	--

Gráfica Información Complementaria



Dentro de la "Brigada Municipal de Prevención contra el Dengue" hemos atendido a 123 colonias, 150,000 hogares han sido fumigados, beneficiando a más de 900,000 personas.

Referencias Ilustrativas



Indicador: Número de escuelas en las que dan capacitación sobre el dengue

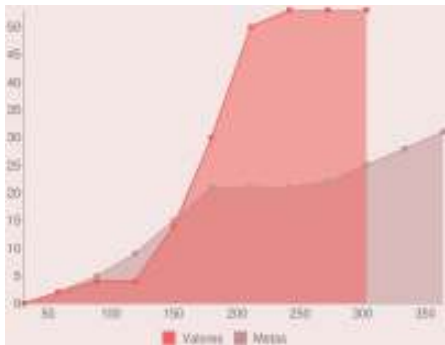
Dependencia: Secretaría de Servicios Médicos
Objetivo: Realizar actividades de prevención y promoción de la lucha contra el dengue.

Meta 2011 TOTAL 2011 Unidad:

Progreso 2011

	Ene	Feb	Mar	Abr	May	Jun	Jul	Ago	Sep	Oct	Nov	Dic
Detalle Metas	0	2	5	9	15	21	21	21	22	25	28	31
Detalle Valores	0	2	4	4	14	30	50	53	53	53	--	--

Gráfica Información Complementaria



Se han visitado 53 escuelas, capacitando a un total de 1,200 niños de educación primaria.

Referencias Ilustrativas



Indicador: Casas de la salud comunitaria en operación

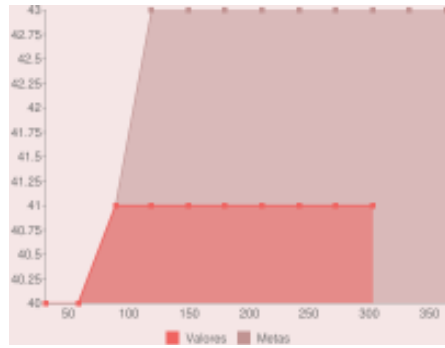
Dependencia: Secretaría de Servicios Médicos
Objetivo: Acercar los servicios médicos a la ciudadanía.

Valor 2010 Meta 2011 **TOTAL 2011** Unidad:

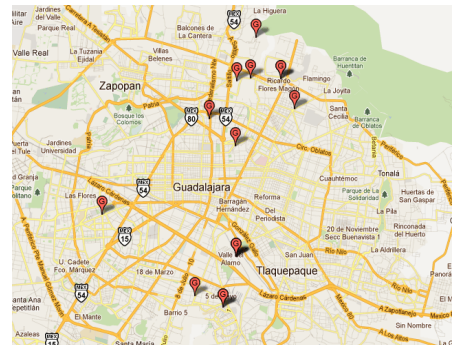
Progreso 2011

	Ene	Feb	Mar	Abr	May	Jun	Jul	Ago	Sep	Oct	Nov	Dic
Detalle Metas	40	40	41	43	43	43	43	43	43	43	43	43
Detalle Valores	40	40	41	41	41	41	41	41	41	41	--	--

Gráfica	Información Complementaria	Referencias Geográficas
---------	----------------------------	-------------------------



Actualmente se tienen en funcionamiento 41 casas de salud. Recientemente se logró captar recursos del Fondo para el Desarrollo Regional (FONDEREG) para la ampliación y construcción de dos casas más, ubicadas en la calle Artes Plásticas en la colonia Miravalle y la otra en la calle Río Nilo en la Colonia San Rafael.



Referencias Ilustrativas



Indicador: Número de consultas otorgadas en casas de la salud

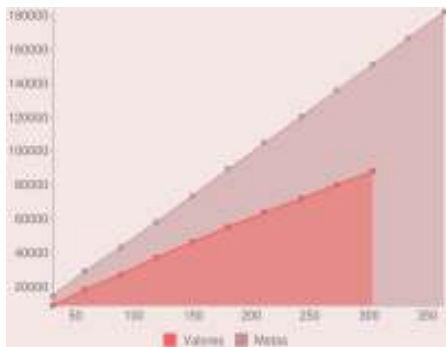
Dependencia: Secretaría de Servicios Médicos
Objetivo: Acercar los servicios médicos a la ciudadanía.

Meta 2011 **TOTAL 2011** Unidad:

Progreso 2011

	Ene	Feb	Mar	Abr	May	Jun	Jul	Ago	Sep	Oct	Nov	Dic
Detalle Metas	14,400	28,800	43,200	57,960	73,440	88,920	104,400	119,880	135,360	150,840	166,320	181,800
Detalle Valores	8,773	17,935	26,971	36,914	46,002	54,975	63,506	71,619	79,968	87,713	--	--

Gráfica	Información Complementaria
---------	----------------------------



Se han otorgado un total de 87,713 consultas de las cuales el 60.42% son atenciones a mujeres y el 39.58% a hombres.

Referencias Ilustrativas



Indicador: Número de servicios realizados con el tomógrafo de 8 cortes

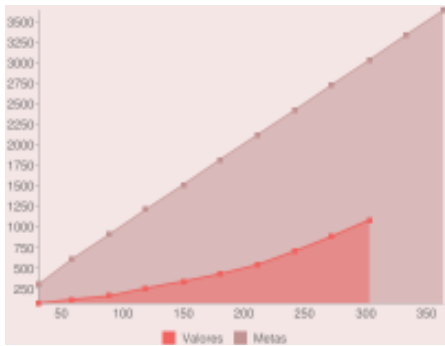
Dependencia: Secretaría de Servicios Médicos
Objetivo: Acercar los servicios médicos a la ciudadanía.

Meta 2011 TOTAL 2011 Unidad:

Progreso 2011


	Ene	Feb	Mar	Abr	May	Jun	Jul	Ago	Sep	Oct	Nov	Dic
Detalle Metas	304	608	912	1,216	1,520	1,824	2,128	2,432	2,736	3,040	3,344	3,648
Detalle Valores	72	119	163	257	341	430	542	711	888	1,089	--	--

Gráfica	Información Complementaria
---------	----------------------------



Con la implementación del tomógrafo de 8 cortes de cuarta generación, se ha aumentado la calidad de los servicios brindados al proporcionar un diagnóstico oportuno a pacientes graves, evitando traslados y minimizando riesgos. Adicionalmente, prestamos servicios a otras dependencias de los Servicios Médicos Municipales de la zona metropolitana.

Referencias Ilustrativas



Indicador: Porcentaje de la población tapatía que ha sido atendida en casas de salud

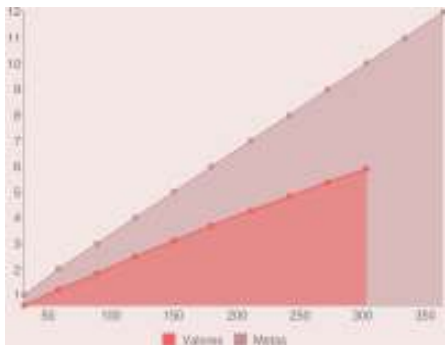
Dependencia: Secretaría de Servicios Médicos
Objetivo: Acercar los servicios médicos a la ciudadanía.

Meta 2011 TOTAL 2011 Unidad:


Progreso 2011

	Ene	Feb	Mar	Abr	May	Jun	Jul	Ago	Sep	Oct	Nov	Dic
Detalle Metas	1	2	3	4	5	6	7	8	9	10	11	12
Detalle Valores	0.60	1.22	1.83	2.50	3.11	3.71	4.28	4.83	5.39	5.91	--	--

Gráfica	Información Complementaria
---------	----------------------------



Referencias Ilustrativas



Indicador: Número de unidades deportivas intervenidas (Prevención del Dengue)

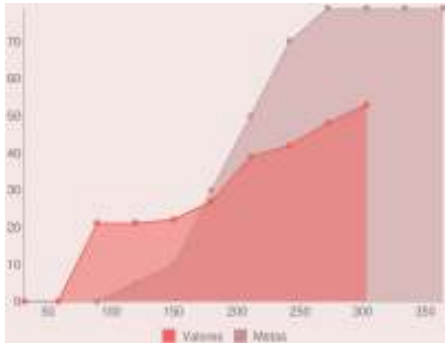
Dependencia: Secretaría de Servicios Médicos
Objetivo: Identificar y eliminar zonas de riesgo para producción de criaderos de sancudo transmisor de dengue.

Meta 2011 TOTAL 2011 Unidad:

Progreso 2011

	Ene	Feb	Mar	Abr	May	Jun	Jul	Ago	Sep	Oct	Nov	Dic
Detalle Metas	0	0	0	5	10	30	50	70	79	79	79	79
Detalle Valores	0	0	21	21	22	27	39	42	48	53	--	--

Gráfica Información Complementaria



En la identificación y eliminación de zonas de riesgo se han abatizado y fumigado 53 unidades deportivas de las diferentes zonas de la ciudad, como el Parque Independencia y el Parque San Rafael, entre otros.

Referencias Ilustrativas



Indicador: Acciones preventivas para combatir el SIDA

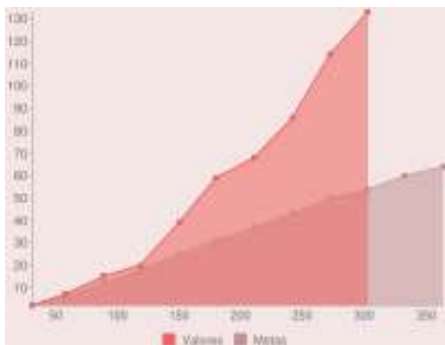
Dependencia: Secretaría de Servicios Médicos
Objetivo: Operar el programa COMUSIDA

Meta 2011 TOTAL 2011 Unidad:

Progreso 2011

	Ene	Feb	Mar	Abr	May	Jun	Jul	Ago	Sep	Oct	Nov	Dic
Detalle Metas	2	6	12	18	25	31	37	43	50	54	60	64
Detalle Valores	2	7	15	20	39	59	68	86	114	133	--	--

Gráfica Información Complementaria



Se han brindado 133 capacitaciones en temas de VIH y SIDA, siendo hasta ahora un total de 4,683 personas informadas, lo que representa un logro importante a las metas estimadas.

Referencias Ilustrativas



Indicador: Pruebas rápidas para detección de VIH

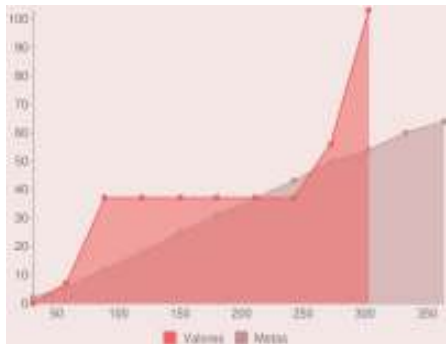
Dependencia: Secretaría de Servicios Médicos
Objetivo: Operar el programa COMUSIDA

Meta 2011 TOTAL 2011 Unidad:

Progreso 2011

	Ene	Feb	Mar	Abr	May	Jun	Jul	Ago	Sep	Oct	Nov	Dic
Detalle Metas	2	6	12	18	25	31	37	43	50	54	60	64
Detalle Valores	0	7	37	37	37	37	37	37	56	103	--	--

Gráfica	Información Complementaria
---------	----------------------------



De acuerdo a la operación del Programa COMUSIDA, en el cual se lleva a cabo el programa de pruebas rápidas para detectar VIH y Sífilis realizando un total de 103 pruebas, en el cual se detectaron 2 casos reactivos, mismos que para su seguimiento fueron derivados a la Clínica de Infecciones de Transmisión Sexual, ubicado dentro del Hospital Maternidad "Esperanza López Mateos" donde les realizan las pruebas confirmatorias (Elisa y Western Blot) así como el seguimiento en el tratamiento necesario.

Indicador: Niñas, niños y adolescentes residentes en el Hogar Villas Miravalle

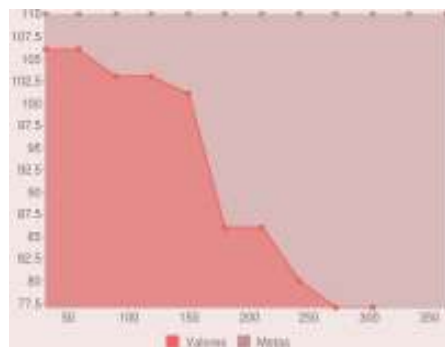
Dependencia: Sistema para el Desarrollo Integral de la Familia (DIF)
Objetivo: Atender integralmente a niñas, niños y adolescentes víctimas de maltrato para su reintegración familiar y/o social.

Valor 2010 Meta 2011 TOTAL 2011 Unidad:

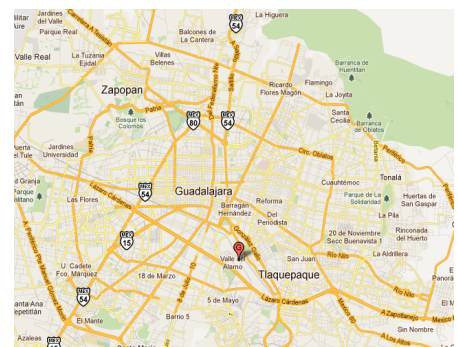
Progreso 2011

	Ene	Feb	Mar	Abr	May	Jun	Jul	Ago	Sep	Oct	Nov	Dic
Detalle Metas	110	110	110	110	110	110	110	110	110	110	110	110
Detalle Valores	106	106	103	103	101	86	86	80	77	77	--	--


Gráfica	Información Complementaria	Referencias Geográficas
---------	----------------------------	-------------------------



En el Hogar de Transición para la Niñez Villas Miravalle, se reciben niños y niñas que han sufrido maltrato, abuso o explotación, de los 5 hasta los 17 años que son derivados por el Consejo Municipal de Familia. Se les ofrece un hogar, servicios de salud, educación, deporte, alimentos, desarrollo espiritual, actividades recreativas y culturales, entre otras. En el 2011 iniciamos con 106 niños, niñas y adolescentes, de los cuales 24 han sido reintegrados a sus hogares, por medio del Consejo de Familia.



Referencias Ilustrativas



Indicador: Número de personas vulnerables beneficiadas con apoyos

Dependencia: Sistema para el Desarrollo Integral de la Familia (DIF)

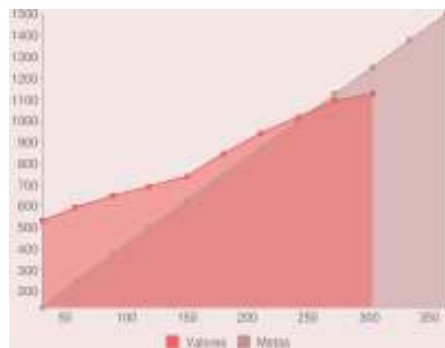
Objetivo: Brindar atención oportuna a la población vulnerable para mejorar su calidad de vida.

Valor 2010 1,305 Meta 2011 1,500 TOTAL 2011 1,126 Unidad: Beneficiarios

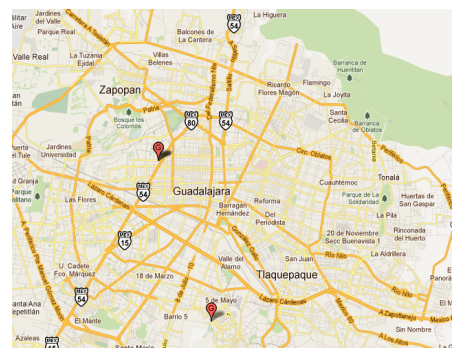
Progreso 2011

	Ene	Feb	Mar	Abr	May	Jun	Jul	Ago	Sep	Oct	Nov	Dic
Detalle Metas	125	250	375	500	625	750	875	1,000	1,125	1,250	1,375	1,500
Detalle Valores	531	592	648	692	740	844	942	1,017	1,093	1,126	--	--

Gráfica	Información Complementaria	Referencias Geográficas
---------	----------------------------	-------------------------



DIF Guadalajara atiende a la población más vulnerable con el fin de brindar atención a personas, familias o comunidades que por alguna contingencia requieren de apoyo asistencial para superar la crisis y para resolver las necesidades básicas de alimentación y preservación de la salud. En lo que va del año, se han otorgado 771 despensas y 355 apoyos económicos y en especie. Se apoyaron a personas afectadas por las lluvias en la colonia Insurgentes, realizándose 2 brigadas de salud para toda la zona afectada y se entregaron colchones, despensas, zapatos y juguetes a 7 familias. Se intervino la comunidad del Piojo, beneficiando a 93 personas con atención médica, psicológica, óptica, podología, asesoría nutricional, jurídica, entre otros.



Referencias Ilustrativas



Indicador: Servicios totales otorgados por DIF

Dependencia: Sistema para el Desarrollo Integral de la Familia (DIF)

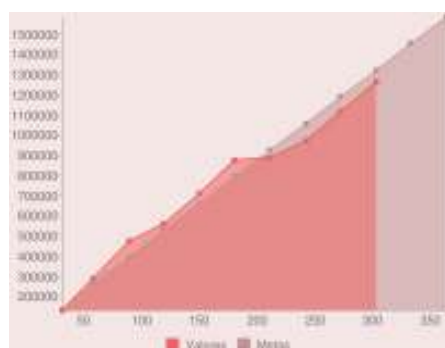
Objetivo: Brindar atención oportuna a la población vulnerable para mejorar su calidad de vida.

Valor 2010 1,495,102 Meta 2011 1,585,560 TOTAL 2011 1,263,074 Unidad: Servicios

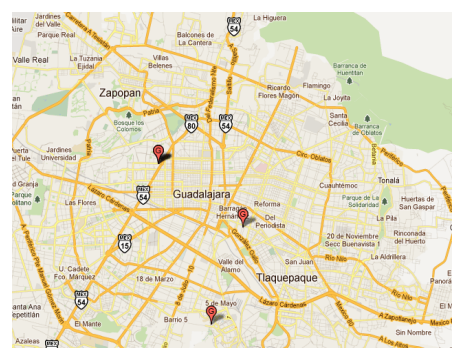
Progreso 2011

	Ene	Feb	Mar	Abr	May	Jun	Jul	Ago	Sep	Oct	Nov	Dic
Detalle Metas	132,336	264,672	397,008	529,345	661,682	794,020	923,858	1,056,202	1,188,542	1,320,885	1,453,224	1,585,560
Detalle Valores	131,334	290,806	474,439	559,719	709,099	876,333	888,857	971,314	1,115,314	1,263,074	--	--

Gráfica	Información Complementaria	Referencias Geográficas
---------	----------------------------	-------------------------



En este año uno de los grandes logros del DIF Guadalajara ha sido lograr consolidar políticas públicas a favor de la niñez, para ello se logró la firma de la Red Mexicana de Ciudades Amigas de la Niñez, por parte de 14 ciudades del país, y de la cual orgullosamente Guadalajara preside. Además de ello se ha avanzado por parte del DIF con otros programas poniendo énfasis en atender a personas con discapacidad, adultos mayores así como programas de desarrollo comunitario que tienden a ayudar particularmente a mujeres en situación de vulnerabilidad, y finalmente, los programas que se dedican a la integración y fortalecimiento familiar.



Referencias Ilustrativas



Indicador: Apoyos y servicios otorgados a personas en situación de calle

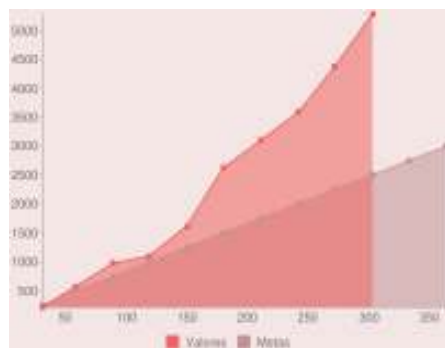
Dependencia: Sistema para el Desarrollo Integral de la Familia (DIF)
Objetivo: Brindar prevención y atención a niñas, niños y adolescentes en comunidad y en situación de calle.

Valor 2010 Meta 2011 TOTAL 2011 Unidad:

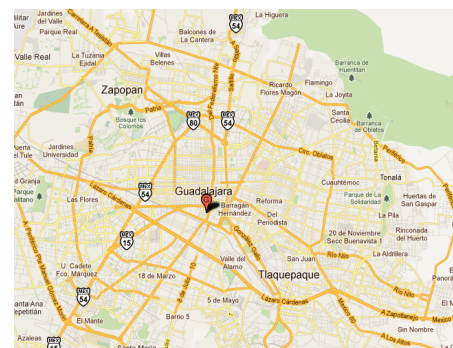
Progreso 2011

	Ene	Feb	Mar	Abr	May	Jun	Jul	Ago	Sep	Oct	Nov	Dic
Detalle Metas	250	500	750	1,000	1,250	1,500	1,750	2,000	2,250	2,500	2,750	3,000
Detalle Valores	211	565	968	1,096	1,613	2,618	3,097	3,583	4,372	5,280	--	--

Gráfica Información Complementaria Referencias Geográficas



Los apoyos y servicios otorgados se canalizan en 5 programas: Prevención de Riesgos Psicosociales que otorgó 676 servicios; Explotación Sexual Comercial de Niños, Niñas y adolescentes proporcionó 1041 servicios; Atención Integral a padres y madres adolescentes brindó 102 servicios; Protección a niños trabajadores ó en situación de calle se otorgaron 2737 servicios; y en el Centro de día para poblaciones callejeras se brindaron 724 servicios.



Referencias Ilustrativas



Indicador: Personas atendidas en situación de calle

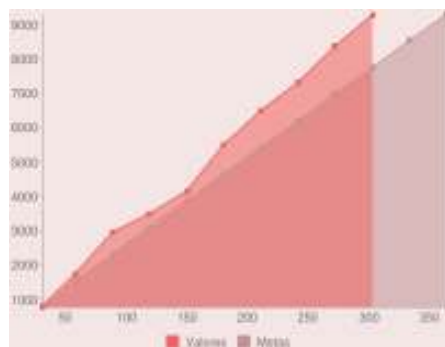
Dependencia: Sistema para el Desarrollo Integral de la Familia (DIF)
Objetivo: Brindar prevención y atención a niñas, niños y adolescentes en comunidad y en situación de calle.

Valor 2010 Meta 2011 TOTAL 2011 Unidad:

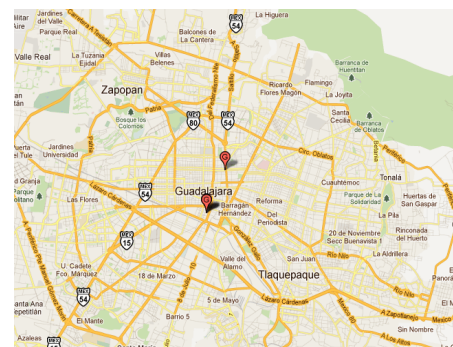
Progreso 2011

	Ene	Feb	Mar	Abr	May	Jun	Jul	Ago	Sep	Oct	Nov	Dic
Detalle Metas	775	1,550	2,325	3,100	3,875	4,650	5,425	6,200	6,975	7,750	8,525	9,300
Detalle Valores	815	1,748	2,967	3,496	4,160	5,487	6,497	7,323	8,359	9,276	--	--


Gráfica Información Complementaria Referencias Geográficas



Se inauguró el comedor y ludoteca del Centro de Desarrollo para Poblaciones Callejeras con el objetivo de beneficiar a más de 100 niñas, niños y adolescentes del programa de niñez en riesgo y adultos trabajadores de cruceros. A través de la ludoteca y comedor se brindarán servicios educativos, de alimentación, formación, salud, recreación y capacitación para el trabajo, a menores de 6 a 17 años de edad, en situación de calle del centro de Guadalajara.



Referencias Ilustrativas



Indicador: Niños atendidos en refugio temporal por violencia intrafamiliar

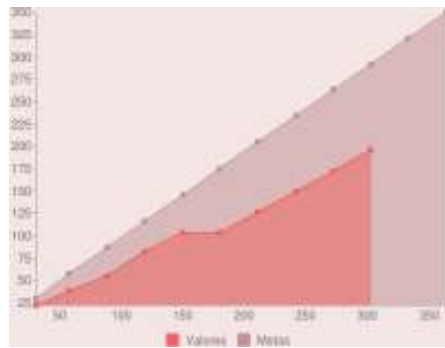
Dependencia: Sistema para el Desarrollo Integral de la Familia (DIF)
Objetivo: Brindar refugio temporal a la mujer y sus hijos víctimas de violencia intrafamiliar con atención integral y seguimiento externo.

Valor 2010	342	Meta 2011	350	TOTAL 2011	196	Unidad:	Niños
------------	-----	-----------	-----	------------	-----	---------	-------

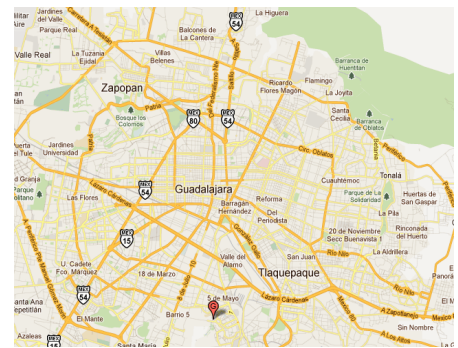
Progreso 2011

	Ene	Feb	Mar	Abr	May	Jun	Jul	Ago	Sep	Oct	Nov	Dic
Detalle Metas	29	58	87	116	145	175	205	234	263	292	321	350
Detalle Valores	22	38	55	82	103	103	126	149	172	196	--	--

Gráfica	Información Complementaria	Referencias Geográficas
---------	----------------------------	-------------------------



El Sistema DIF Guadalajara, por medio del Centro de Atención Integral a la Violencia intrafamiliar, apoya y protege a las mujeres y a sus hijos de la violencia vivida en sus hogares. La estancia en el centro es de 2-6 meses, dependiendo de cada caso.



Indicador: Niños atendidos por situación de violencia intrafamiliar

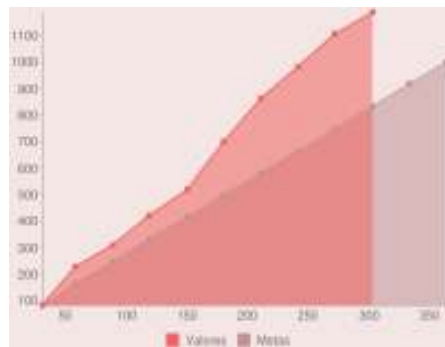
Dependencia: Sistema para el Desarrollo Integral de la Familia (DIF)
Objetivo: Dar atención integral a familias en situación de violencia intrafamiliar para reinsertarlas socialmente.

Valor 2010	861	Meta 2011	1,000	TOTAL 2011	1,188	Unidad:	Niños
------------	-----	-----------	-------	------------	-------	---------	-------

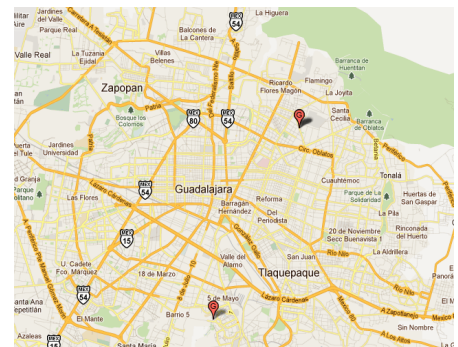
Progreso 2011

	Ene	Feb	Mar	Abr	May	Jun	Jul	Ago	Sep	Oct	Nov	Dic
Detalle Metas	83	166	249	332	415	498	581	664	747	834	917	1,000
Detalle Valores	85	229	311	422	518	698	863	984	1,105	1,188	--	--

Gráfica	Información Complementaria	Referencias Geográficas
---------	----------------------------	-------------------------



La Procuraduría Social de la Familia ha atendido a 1,188 niños con el objetivo de disminuir y erradicar la violencia intrafamiliar, ofreciendo un mejor futuro para los niños, niñas y adolescentes del municipio de Guadalajara. A estas familias se les brindan los servicios de atención de trabajo social, atención psicológica y atención jurídica, dando un total de 11,356 servicios a la población.



Indicador: Número de servicios otorgados a personas indigentes

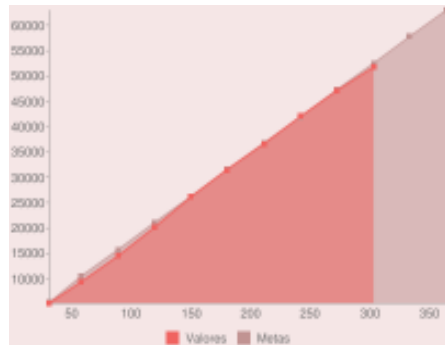
Dependencia: Sistema para el Desarrollo Integral de la Familia (DIF)
Objetivo: Dar atención y apoyo a las personas indigentes dentro del municipio.

Valor 2010 Meta 2011 TOTAL 2011 Unidad:

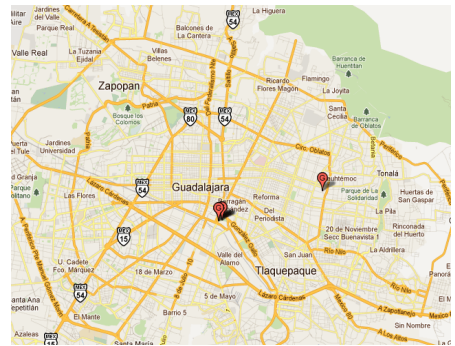
Progreso 2011

	Ene	Feb	Mar	Abr	May	Jun	Jul	Ago	Sep	Oct	Nov	Dic
Detalle Metas	5,250	10,500	15,750	21,000	26,250	31,500	36,750	42,000	47,250	52,500	57,750	63,000
Detalle Valores	5,123	9,361	14,499	20,059	26,126	31,481	36,594	42,034	47,057	51,762	--	--

Gráfica Información Complementaria Referencias Geográficas



En lo que va del 2011 se han otorgado 51,762 servicios a las personas en situación de indigencia o de calle con: estancia para dormir y bañarse, cena, desayuno, capacitación para el trabajo, asesoría en desarrollo humano y espiritual, gestión para la educación, revisión médica, terapia psicológica y con gestiones y/o traslados a sus ciudades de origen. También se realizan recorridos por la noche en la unidad móvil por las zonas del municipio de Guadalajara con el objetivo de llevar a las personas al refugio y/o darles la atención médica y alimentaria.



Referencias Ilustrativas



Indicador: Número de niños y niñas que reciben paquete nutricional

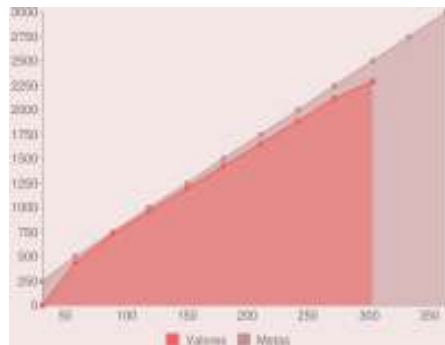
Dependencia: Sistema para el Desarrollo Integral de la Familia (DIF)
Objetivo: Garantizar el derecho a la alimentación de niños y niñas en condición de vulnerabilidad.

Valor 2010 Meta 2011 TOTAL 2011 Unidad:

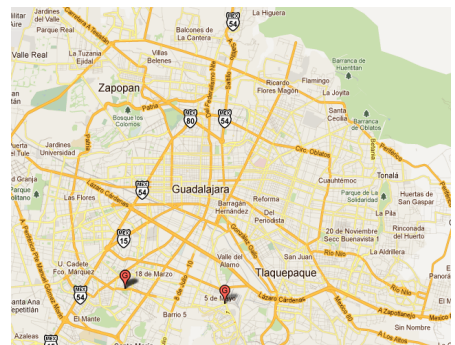
Progreso 2011

	Ene	Feb	Mar	Abr	May	Jun	Jul	Ago	Sep	Oct	Nov	Dic
Detalle Metas	250	500	750	1,000	1,250	1,500	1,750	2,000	2,250	2,500	2,750	3,000
Detalle Valores	0	430	732	963	1,194	1,425	1,656	1,887	2,118	2,289	--	--


Gráfica Información Complementaria Referencias Geográficas



Se han beneficiado a 2,289 niños por medio del paquete nutricional que se entrega a estancias infantiles del municipio de Guadalajara con el objetivo de mejorar integralmente el desarrollo físico y mental integral de los niños y niñas tapatíos.



Referencias Ilustrativas



Indicador: Número de raciones alimenticias otorgadas de desayunos fríos y calientes

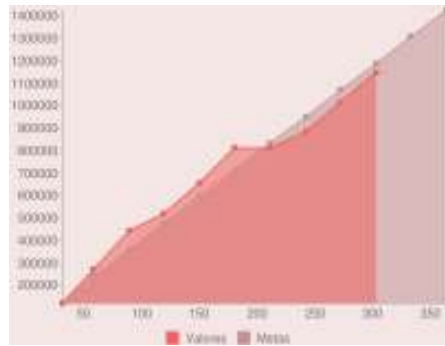
Dependencia: Sistema para el Desarrollo Integral de la Familia (DIF)
Objetivo: Garantizar el derecho a la alimentación de niños y niñas en condición de vulnerabilidad.

Valor 2010 1,333,716 Meta 2011 1,425,000 TOTAL 2011 1,148,480 Unidad: Raciones

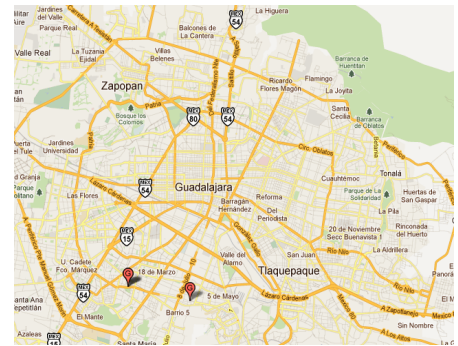
Progreso 2011

	Ene	Feb	Mar	Abr	May	Jun	Jul	Ago	Sep	Oct	Nov	Dic
Detalle Metas	118,750	237,500	356,250	475,000	593,750	712,500	831,250	950,000	1,068,750	1,187,500	1,306,250	1,425,000
Detalle Valores	118,260	268,568	441,444	517,444	655,224	810,164	810,164	883,184	1,013,540	1,148,480	--	--

Gráfica Información Complementaria Referencias Geográficas



Las raciones alimenticias ayudan a mejorar la nutrición infantil, lo que incrementa el rendimiento educativo de los niños y niñas del municipio de Guadalajara, en donde se han beneficiado a 7,500 niños, con un total de 1,148,480 raciones de desayunos tanto fríos y calientes en lo que va del 2011.



Referencias Ilustrativas



Indicador: Porcentaje de Centros de Desarrollo que cuentan con unidades internas de Protección Civil

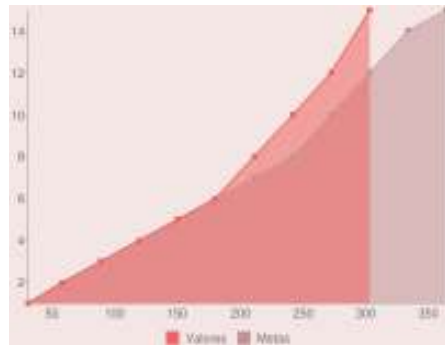
Dependencia: Sistema para el Desarrollo Integral de la Familia (DIF)
Objetivo: Incrementar las condiciones de seguridad de los centros de desarrollo del sistema DIF.

Valor 2010 65 Meta 2011 15 TOTAL 2011 15 Unidad: Porcentaje

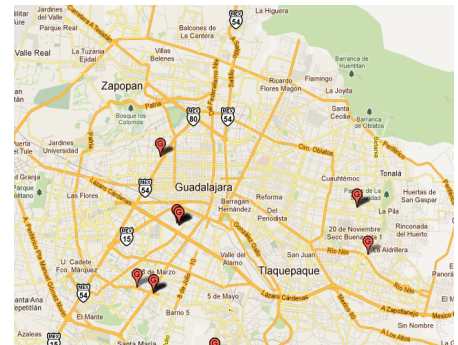
Progreso 2011

	Ene	Feb	Mar	Abr	May	Jun	Jul	Ago	Sep	Oct	Nov	Dic
Detalle Metas	1	2	3	4	5	6	7	8	10	12	14	15
Detalle Valores	1	2	3	4	5	6	8	10	12	15	--	--


Gráfica Información Complementaria Referencias Geográficas



En el 2011 avanzamos un 15% con brigadas en nuestros centros y para el 2012 planeamos llegar a la meta del 100% ofreciendo todas las condiciones de seguridad para nuestros usuarios sobre todo a niños, adultos mayores y mujeres madres de familia en nuestros CDC y CDI. Es de gran importancia recalcar el programa de mantenimiento y remodelación que hemos realizado en los 12 Centros de Desarrollo Infantil.



Referencias Ilustrativas



Indicador: Número de adolescentes atendidos en su proceso de reintegración

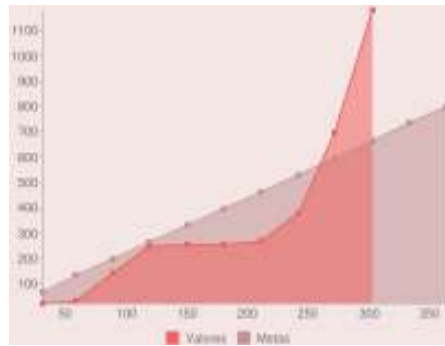
Dependencia: Sistema para el Desarrollo Integral de la Familia (DIF)
Objetivo: Procurar la Reintegración social de los adolescentes en conflicto con la ley.

Valor 2010	635	Meta 2011	800	TOTAL 2011	1,180	Unidad:	Adolescentes
------------	-----	-----------	-----	------------	-------	---------	--------------

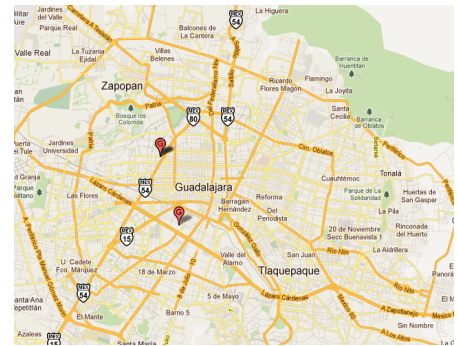
Progreso 2011

	Ene	Feb	Mar	Abr	May	Jun	Jul	Ago	Sep	Oct	Nov	Dic
Detalle Metas	66	132	198	264	330	396	462	530	598	666	734	800
Detalle Valores	22	29	141	248	254	254	267	378	697	1,180	--	--

Gráfica	Información Complementaria	Referencias Geográficas
---------	----------------------------	-------------------------



La Unidad Especializada para Adolescentes en Conflictos con la Ley, atendió a una población de 1,180 personas, tanto adolescentes como familiares. La atención canalizó en dos rubros: 1. Orientación Psicológica. Se atendió a adolescentes bajo libertad asistida, a quienes se les dictó la medida de acudir a orientación psicológica. Se trabajó con ellos la modalidad de grupos psicoeducativos e individualmente; 2. Cursos. Al interior del Centro de Observación Clasificación y Diagnóstico se impartieron los cursos de "Desarrollo de Habilidades para Prevención de Riesgos Psicosociales", "Creatividad" y "Prevención de Adicciones". Con estas acciones se han generado cambios positivos en aspectos que son factibles para su desarrollo en este centro.



Indicador: Servicios otorgados para la reintegración social de adolescentes en conflicto con la ley

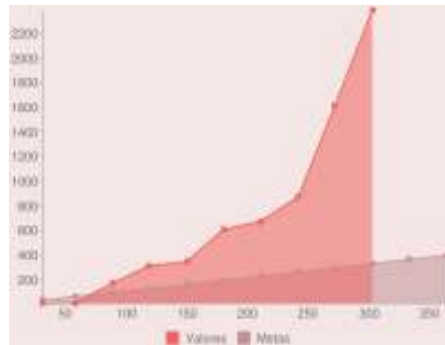
Dependencia: Sistema para el Desarrollo Integral de la Familia (DIF)
Objetivo: Procurar la Reintegración social de los adolescentes en conflicto con la ley.

Valor 2010	452	Meta 2011	400	TOTAL 2011	2,391	Unidad:	Servicios
------------	-----	-----------	-----	------------	-------	---------	-----------

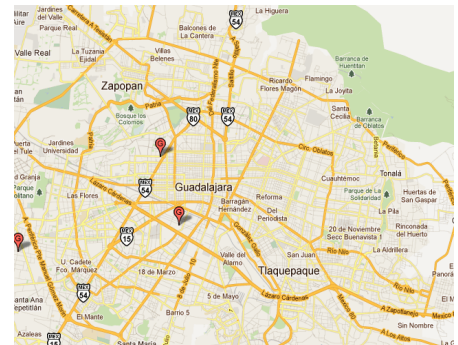
Progreso 2011

	Ene	Feb	Mar	Abr	May	Jun	Jul	Ago	Sep	Oct	Nov	Dic
Detalle Metas	33	66	99	132	165	198	231	265	299	333	367	400
Detalle Valores	9	11	174	314	350	607	676	875	1,611	2,391	--	--

Gráfica	Información Complementaria	Referencias Geográficas
---------	----------------------------	-------------------------



Se realizaron 2,289 intervenciones psicológicas, 41 visitas domiciliarias y se entregaron 61 dispensas a las familias más vulnerables. Atendiendo así a 1,180 personas en lo que va del año.



Referencias Ilustrativas



Indicador: Niñas y niños atendidos en los preescolares vespertinos

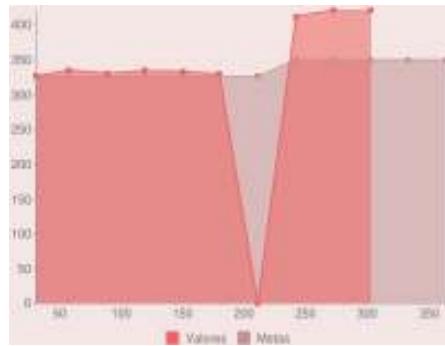
Dependencia: Sistema para el Desarrollo Integral de la Familia (DIF)
Objetivo: Promover el desarrollo integral de los niños a través de los programas de educación preescolar vespertinos

Valor 2010 Meta 2011 TOTAL 2011 Unidad:

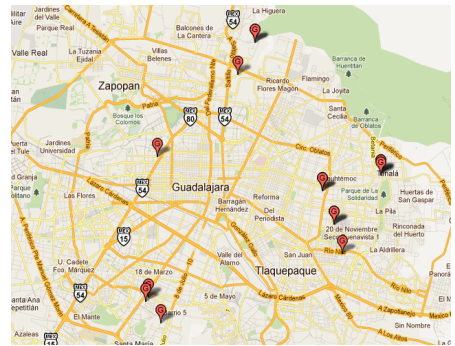
Progreso 2011

	Ene	Feb	Mar	Abr	May	Jun	Jul	Ago	Sep	Oct	Nov	Dic
Detalle Metas	326	326	326	326	326	326	326	350	350	350	350	350
Detalle Valores	326	335	330	334	333	329	0	412	421	421	--	--

Gráfica Información Complementaria Referencias Geográficas



El Sistema DIF Guadalajara a través de la Jefatura de Formación Infantil, da atención a los niños, niñas del municipio de Guadalajara, que reciben educación preescolar en turno vespertino, logrando mejorar las oportunidades de desarrollo físico, psicosocial y educacional de los tapatíos, así como incrementar la oportunidad de que los padres realicen sus actividades laborales, con la seguridad de que sus hijos están bien cuidados. En lo que va del segundo ciclo escolar se han atendido a 421 niños en los preescolares.



Referencias Ilustrativas



Indicador: Número de personas capacitadas

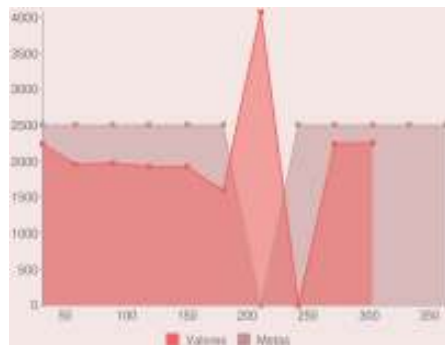
Dependencia: Sistema para el Desarrollo Integral de la Familia (DIF)
Objetivo: Promover la capacitación para el empleo y asesoría para el autoempleo.

Valor 2010 Meta 2011 TOTAL 2011 Unidad:

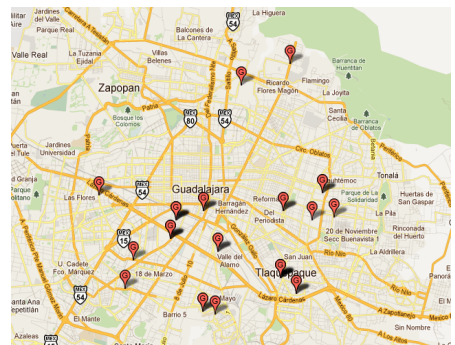
Progreso 2011

	Ene	Feb	Mar	Abr	May	Jun	Jul	Ago	Sep	Oct	Nov	Dic
Detalle Metas	2,500	2,500	2,500	2,500	2,500	2,500	0	2,500	2,500	2,500	2,500	2,500
Detalle Valores	2,234	1,955	1,975	1,922	1,922	1,590	4,069	0	2,242	2,256	--	--


Gráfica Información Complementaria Referencias Geográficas



Con la capacitación otorgada a los ciudadanos, se ha logrado dotarlos de conocimientos para que optimicen sus destrezas y habilidades, con el fin de mejorar las condiciones de vida personales, sociales y familiares a través de la capacitación, ya que esto les permite formar microempresas o se auto-empleen.



Referencias Ilustrativas



Indicador: Número de participantes en capacitaciones y talleres de sensibilización

Dependencia: Sistema para el Desarrollo Integral de la Familia (DIF)

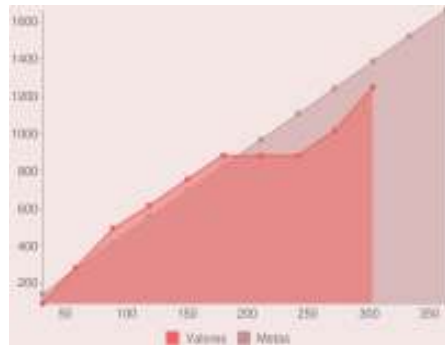
Objetivo: Promover la inclusión de las personas con discapacidad a la sociedad tapatía.

Valor 2010 Meta 2011 TOTAL 2011 Unidad:

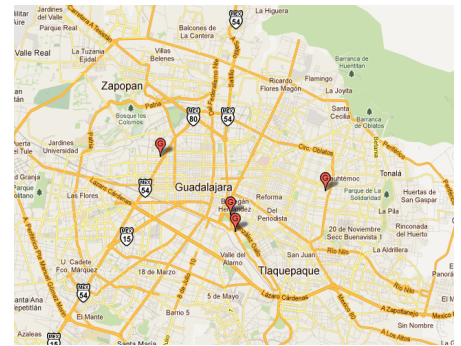
Progreso 2011

	Ene	Feb	Mar	Abr	May	Jun	Jul	Ago	Sep	Oct	Nov	Dic
Detalle Metas	138	276	414	552	690	828	966	1,104	1,242	1,384	1,522	1,660
Detalle Valores	90	279	489	612	753	882	882	882	1,017	1,244	--	--

Gráfica Información Complementaria Referencias Geográficas



En el 2011, se otorgaron a 1,244 individuos pláticas formativas e informativas y de sensibilización a familiares de personas con discapacidad intelectual. Se han otorgado 2 cursos de lenguaje a señas y braille a un total de 85 servidores públicos.



Referencias Ilustrativas



Indicador: Número de personas beneficiadas con becas PAD

Dependencia: Sistema para el Desarrollo Integral de la Familia (DIF)

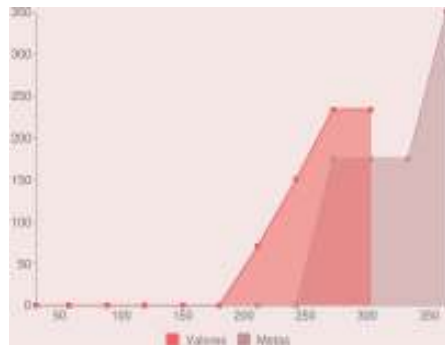
Objetivo: Promover la inclusión de las personas con discapacidad a la sociedad tapatía.

Valor 2010 Meta 2011 TOTAL 2011 Unidad:

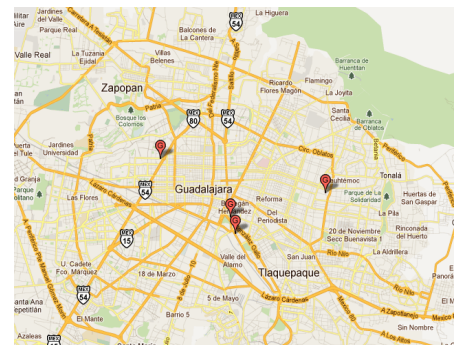
Progreso 2011

	Ene	Feb	Mar	Abr	May	Jun	Jul	Ago	Sep	Oct	Nov	Dic
Detalle Metas	0	0	0	0	0	0	0	0	175	175	175	350
Detalle Valores	0	0	0	0	0	0	70	150	234	234	--	--


Gráfica Información Complementaria Referencias Geográficas



En este año se han otorgado 234 becas escolares para niños de escasos recursos que cuentan con alguna discapacidad, el dinero es utilizado en la compra de uniformes y útiles escolares en el inicio del ciclo escolar, promoviendo su inclusión educativa y social, con pleno respeto y ejercicio de sus derechos humanos e igualdad de oportunidades.



Referencias Ilustrativas



Indicador: Número de servicios otorgados a personas con discapacidad

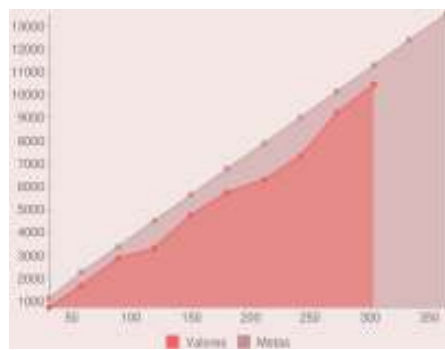
Dependencia: Sistema para el Desarrollo Integral de la Familia (DIF)
Objetivo: Promover la inclusión de las personas con discapacidad a la sociedad tapatía.

Valor 2010 Meta 2011 TOTAL 2011 Unidad:

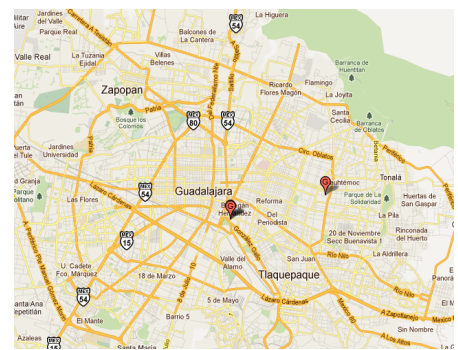
Progreso 2011

	Ene	Feb	Mar	Abr	May	Jun	Jul	Ago	Sep	Oct	Nov	Dic
Detalle Metas	1,125	2,250	3,375	4,500	5,625	6,750	7,875	9,000	10,125	11,250	12,375	13,500
Detalle Valores	727	1,688	2,852	3,310	4,750	5,732	6,272	7,321	9,174	10,418	--	--

Gráfica Información Complementaria Referencias Geográficas



A través del programa de atención a personas con discapacidad y el Centro de Atención Municipal Integral para una Vida Digna con Discapacidad (CEAMIVIDA), se han atendido a 8,100 personas con los servicios de canalizaciones, eventos deportivos, recreativos y culturales, expo gallery, cursos de lenguaje a señas y braille, becas escolares, traslados a personas con discapacidad, talleres, consulta médica, terapia psicológica y cursos de verano. Se repartieron 11,520 transvales a 288 personas. DIF Guadalajara cuenta con una Unidad Básica de Rehabilitación que en lo que va del año ha atendido a 3,800 personas con el objetivo de otorgar servicios de rehabilitación física, psicológica y de lenguaje a personas con primer nivel de discapacidad



Referencias Ilustrativas



Indicador: Porcentaje de avance en la elaboración y gestión de proyectos para mejorar la atención para personas con discapacidad

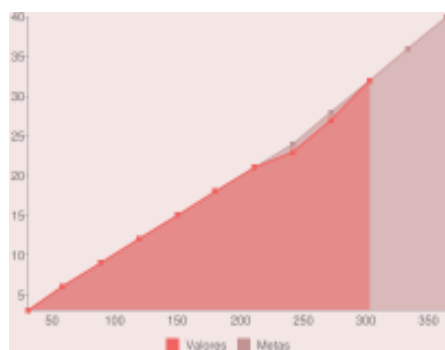
Dependencia: Sistema para el Desarrollo Integral de la Familia (DIF)
Objetivo: Promover la inclusión de las personas con discapacidad a la sociedad tapatía.

Valor 2010 Meta 2011 TOTAL 2011 Unidad:

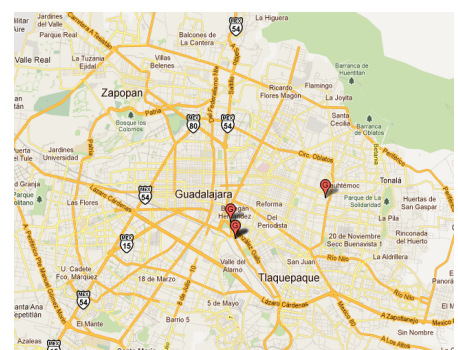
Progreso 2011

	Ene	Feb	Mar	Abr	May	Jun	Jul	Ago	Sep	Oct	Nov	Dic
Detalle Metas	3	6	9	12	15	18	21	24	28	32	36	40
Detalle Valores	3	6	9	12	15	18	21	23	27	32	--	--

Gráfica Información Complementaria Referencias Geográficas



Se otorgaron asesorías a personas con discapacidad y empresas que quieren adaptar sus inmuebles, con el objetivo de optimizar el acceso a las personas con discapacidad en sus actividades diarias y crecimiento, mejorando así su calidad de vida. Se logró integrar la mesa de discapacidad en donde participan Asociaciones, Escuelas de Educación Especial, para crear líneas de enlace con Instituciones, ue a través de la asistencia social trabajan a favor de las personas con discapacidad.



Referencias Ilustrativas



Indicador: Personas atendidas sobre derechos de la niñez tapatía

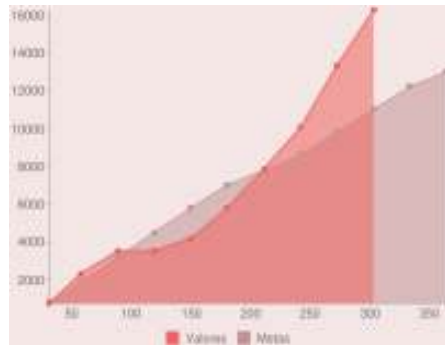
Dependencia: Sistema para el Desarrollo Integral de la Familia (DIF)
Objetivo: Realizar acciones para garantizar y restituir la plena vigencia de los derechos de la niñez tapatía.

Valor 2010 11,924 Meta 2011 13,000 TOTAL 2011 16,256 Unidad: Personas

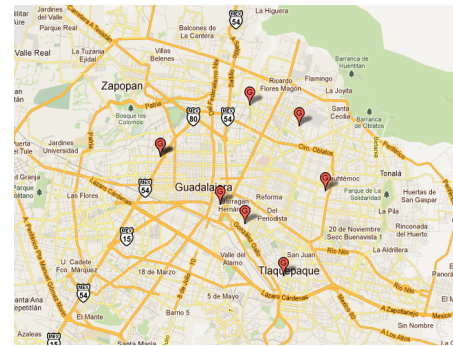
Progreso 2011

	Ene	Feb	Mar	Abr	May	Jun	Jul	Ago	Sep	Oct	Nov	Dic
Detalle Metas	800	1,900	3,200	4,500	5,800	7,000	7,800	8,600	9,800	11,000	12,200	13,000
Detalle Valores	750	2,340	3,532	3,532	4,182	5,773	7,853	10,068	13,300	16,256	--	--


Gráfica	Información Complementaria	Referencias Geográficas
---------	----------------------------	-------------------------



La Ruta de tus Derechos ha sido un espacio de conocimiento, recreación y disfrute de los Derechos del Niño que realizamos en conjunto con algunas dependencias del ayuntamiento en donde además de conocer sus derechos se restituyen algunos de ellos a través de los diferentes servicios que se otorgan en escuelas primarias de Guadalajara.



Referencias Ilustrativas



INFORME DE **2 RESULTADOS** **ARISTÓTELES** SANDOVAL DÍAZ

Sistema de Indicadores Guadalajara 2010 – 2012
Cuaderno Estadístico

GUADALAJARA CAPITAL CULTURAL

En este eje se agrupa el rescate, aseguramiento y capitalización del patrimonio cultural de Guadalajara así como el impulso de las expresiones culturales en nuestra ciudad, apoyando, principalmente a los talentos locales.

Mediante la promoción de diversas manifestaciones culturales es como se fortalece la identidad y el sentido de pertinencia, por esta razón, se ha considerado propugnar por un mayor fomento a este tipo de actividades, pues Guadalajara es considerada como sede de los símbolos de la mexicanidad.

Se pretende preservar e impulsar las tradiciones populares y el folclor tapatío mediante la promoción de los trabajos y técnicas artesanales propias de Guadalajara en diferentes foros nacionales e internacionales. Cabe destacar que no sólo se trata de proyectar a Guadalajara como una capital cultural e importante centro artístico, sino que además, sea sede de eventos culturales de talla internacional.

Aunado a lo anterior, rescatar el patrimonio histórico y cultural de la ciudad, al mismo tiempo que se construyan espacios adecuados para el fomento cultural, son medidas necesarias para asegurar la consolidación de Guadalajara como una capital cultural, generadora de conocimiento y cuna de talentos.

Por otra parte, el gobierno de Guadalajara pone especial interés en las necesidades educativas de sus ciudadanos. Es por ello que orienta sus acciones al estímulo de estudiantes de educación básica a través de becas de apoyos económicos; la capacitación educativa por medio de centros de educación popular, cursos de orientación juvenil y escuelas para padres; y fomentando la vinculación universitaria que facilite la inserción laboral de los recién egresados.

La administración 2010-2012 se propone dar cumplimiento a los siguientes objetivos para convertir a Guadalajara en capital cultural.

Indicador: Participantes en eventos culturales realizados

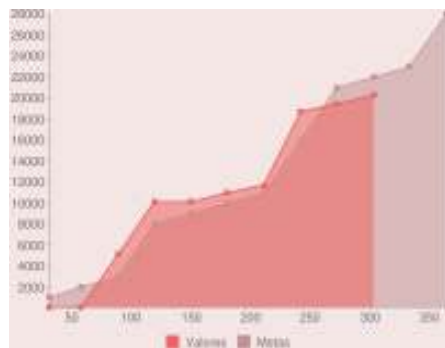
Dependencia: Instituto Municipal de Atención a la Juventud (IMAJ)
Objetivo: Promover y difundir la cultura en colonias y barrios de la ciudad.

Meta 2011 TOTAL 2011 Unidad:

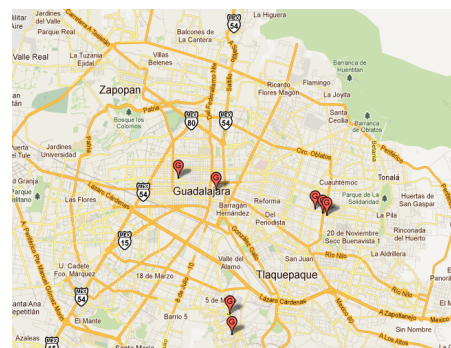
Progreso 2011

	Ene	Feb	Mar	Abr	May	Jun	Jul	Ago	Sep	Oct	Nov	Dic
Detalle Metas	1,000	2,000	3,000	8,000	9,000	10,000	11,000	16,000	21,000	22,000	23,000	28,000
Detalle Valores	60	110	5,100	10,100	10,100	10,950	11,700	18,700	19,450	20,270	--	--

Gráfica	Información Complementaria	Referencias Geográficas
---------	----------------------------	-------------------------



El programa de difusión cultural del IMAJ se lleva a cabo en espacios públicos de la ciudad, con intervenciones diversas de cine, danza, teatro, música, etc. En promedio, por actividad, asisten 300 personas en cada colonia. El 12 de agosto celebramos el Día Mundial de la Juventud en la Plaza de la Liberación donde convocamos a más de 7,000 jóvenes y contamos con la presentación de grupos musicales como La Celestina y Disidente.



Referencias Ilustrativas



Indicador: Coproducciones culturales realizadas

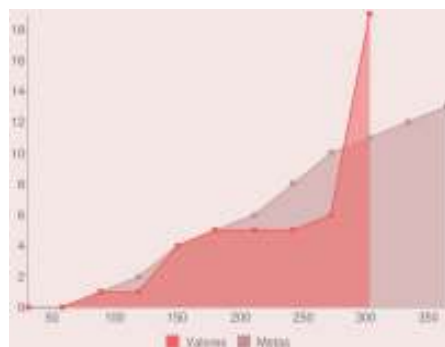
Dependencia: Secretaría de Cultura
Objetivo: Apoyar en la realización de actividades culturales organizadas por otros organismos o instituciones.

Valor 2010 Meta 2011 TOTAL 2011 Unidad:

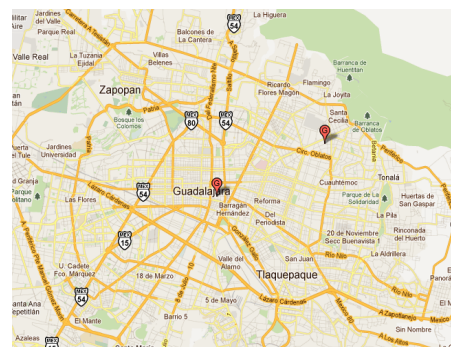
Progreso 2011

	Ene	Feb	Mar	Abr	May	Jun	Jul	Ago	Sep	Oct	Nov	Dic
Detalle Metas	0	0	1	2	4	5	6	8	10	11	12	13
Detalle Valores	0	0	1	1	4	5	5	5	6	19	--	--


Gráfica	Información Complementaria	Referencias Geográficas
---------	----------------------------	-------------------------



En este año hemos realizado diversas coproducciones con la comunidad artística, instituciones y otras organizaciones; el conjunto de esfuerzos nos ha llevado a enriquecer la oferta cultural con el MOD (Festival de Arte Digital), Retroevolución, Marionette, Un Tutu Muy Apretado, Festival de la Pitaya, FIM, entre otros.



Referencias Ilustrativas



Indicador: Monto de la inversión en actividades culturales organizados por otros organismos o instituciones

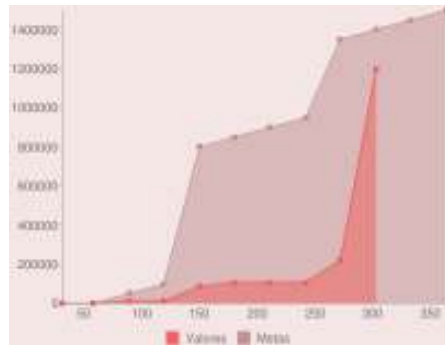
Dependencia: Secretaría de Cultura
Objetivo: Apoyar en la realización de actividades culturales organizadas por otros organismos o instituciones.

Valor 2010	1,353,968	Meta 2011	1,500,000	TOTAL 2011	1,195,724	Unidad:	Pesos
------------	-----------	-----------	-----------	------------	-----------	---------	-------

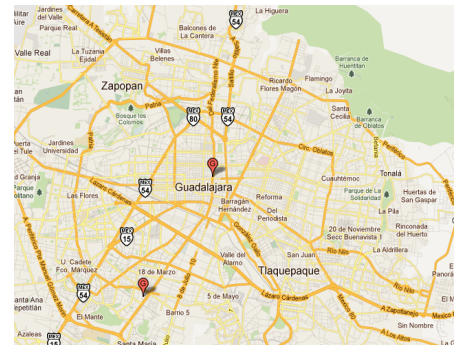
Progreso 2011

	Ene	Feb	Mar	Abr	May	Jun	Jul	Ago	Sep	Oct	Nov	Dic
Detalle Metas	0	0	50,000	100,000	800,000	850,000	900,000	950,000	1,350,000	1,400,000	1,450,000	1,500,000
Detalle Valores	0	0	12,000	12,000	85,309	107,364	107,364	107,364	218,724	1,195,724	--	--

Gráfica	Información Complementaria	Referencias Geográficas
---------	----------------------------	-------------------------



Hemos coproducido festivales, ferias, puestas en escena, talleres y espectáculos artísticos con diferentes instituciones y artistas locales. La estrategia nos ha permitido aumentar la oferta cultural gratuita y en el espacio público abierto de la ciudad, pero sobre todo en las colonias de la zona oriente del municipio.



Referencias Ilustrativas



Indicador: Artistas inscritos en el padrón del 0%

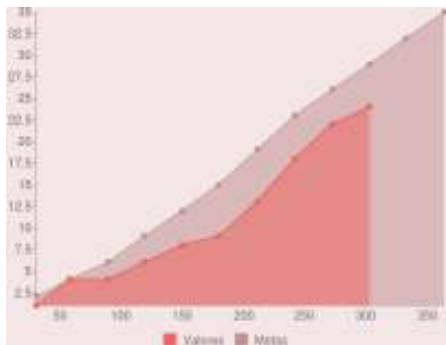
Dependencia: Secretaría de Cultura
Objetivo: Conformar el padrón de artistas de la Zona Metropolitana de Guadalajara y ofrecerles acceso al estímulo fiscal de la tasa 0% de impuestos municipales sobre espectáculos.

Valor 2010	26	Meta 2011	35	TOTAL 2011	24	Unidad:	Artistas
------------	----	-----------	----	------------	----	---------	----------

Progreso 2011

	Ene	Feb	Mar	Abr	May	Jun	Jul	Ago	Sep	Oct	Nov	Dic
Detalle Metas	2	4	6	9	12	15	19	23	26	29	32	35
Detalle Valores	1	4	4	6	8	9	13	18	22	24	--	--

Gráfica	Información Complementaria
---------	----------------------------



Se beneficiaron 24 puestas en escena con la Tasa 0% de impuesto municipal, lo cual contribuye al desarrollo económico de la comunidad cultural, así mismo la mayoría de estos beneficiados se han presentado en el Teatro Jaime Torres Bodet, lo cual a contribuido a que este espacio sea de nuevo un punto de encuentro para las artes escénicas locales.

Indicador: Convenios con instituciones para infraestructura cultural

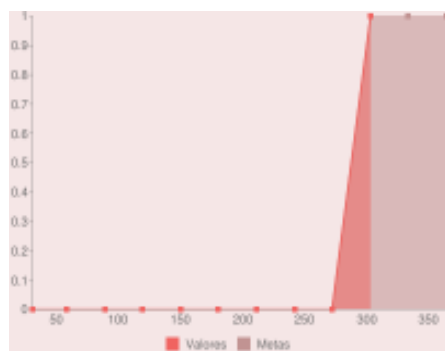
Dependencia: Secretaría de Cultura
Objetivo: Crear nueva infraestructura y dar mantenimiento a la infraestructura cultural del municipio.

Valor 2010	2	Meta 2011	1	TOTAL 2011	1	Unidad:	Convenios
------------	---	-----------	---	------------	---	---------	-----------

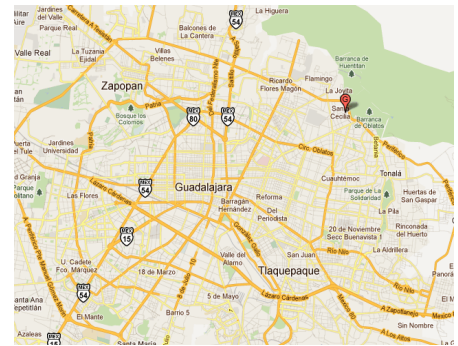
Progreso 2011

	Ene	Feb	Mar	Abr	May	Jun	Jul	Ago	Sep	Oct	Nov	Dic
Detalle Metas	0	0	0	0	0	0	0	0	0	1	1	1
Detalle Valores	0	0	0	0	0	0	0	0	0	1	--	--

Gráfica	Información Complementaria	Referencias Geográficas
---------	----------------------------	-------------------------



Se firmó un convenio de donación por 1 millón de pesos con CONACULTA, para el equipamiento del Centro Cultural Santa Cecilia.



Referencias Ilustrativas



Indicador: Espacios culturales atendidos

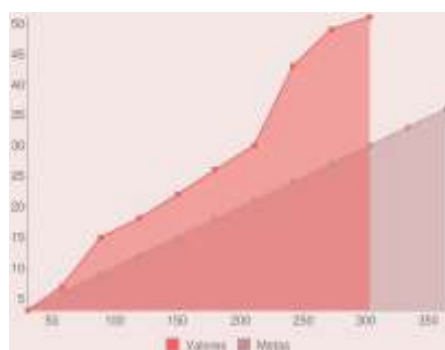
Dependencia: Secretaría de Cultura
Objetivo: Crear nueva infraestructura y dar mantenimiento a la infraestructura cultural del municipio.

Valor 2010	84	Meta 2011	36	TOTAL 2011	51	Unidad:	Espacios
------------	----	-----------	----	------------	----	---------	----------

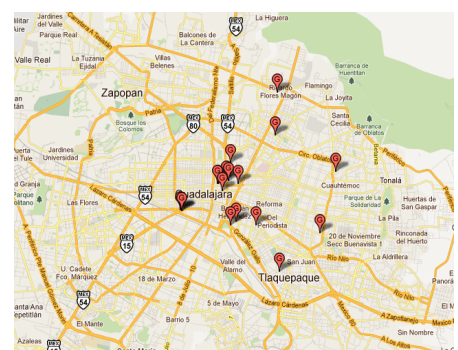
Progreso 2011

	Ene	Feb	Mar	Abr	May	Jun	Jul	Ago	Sep	Oct	Nov	Dic
Detalle Metas	3	6	9	12	15	18	21	24	27	30	33	36
Detalle Valores	3	7	15	18	22	26	30	43	49	51	--	--

Gráfica	Información Complementaria	Referencias Geográficas
---------	----------------------------	-------------------------



Se ha realizado el mantenimiento a Museos, Centros Culturales y Bibliotecas, destacando la intervención a las fincas donde este año albergan las escuelas de música -Escuela Municipal de Mariachi, Escuela Municipal de Música (Orquesta), Escuela Municipal de Música (Banda)-, así como el remozamiento a LARVA (Laboratorio de Arte Variedades) y al MURA (Museo Raúl Anguiano).



Referencias Ilustrativas



Indicador: Beneficiarios de la entrega de estímulos para la creación artística

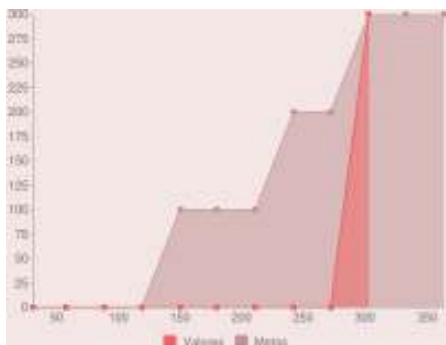
Dependencia: Secretaría de Cultura
Objetivo: Estimular el desarrollo cultural de los artistas del municipio a través de la entrega de estímulos para la creación artística.

Valor 2010 Meta 2011 TOTAL 2011 Unidad:

Progreso 2011


	Ene	Feb	Mar	Abr	May	Jun	Jul	Ago	Sep	Oct	Nov	Dic
Detalle Metas	0	0	0	0	100	100	100	200	200	300	300	300
Detalle Valores	0	0	0	0	0	0	0	0	0	300	--	--

GráficaInformación Complementaria



La Secretaría de Cultura ha realizado actividades culturales en donde los artistas locales han podido exponer sus obras tanto musicales, gráficas, teatrales y dancísticas.

Referencias Ilustrativas



Indicador: Número de talleres culturales y de iniciación artística

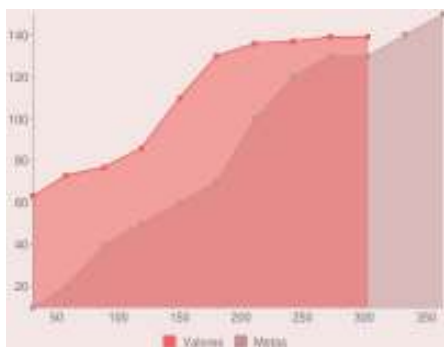
Dependencia: Secretaría de Cultura
Objetivo: Fomentar el aprendizaje e incorporación de hábitos relacionados con la cultura y las artes, en Centros Culturales, Museos y Bibliotecas Municipales.

Valor 2010 Meta 2011 TOTAL 2011 Unidad:

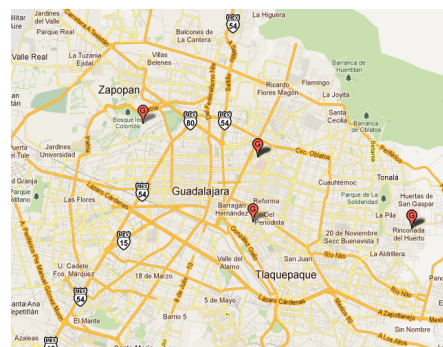
Progreso 2011

	Ene	Feb	Mar	Abr	May	Jun	Jul	Ago	Sep	Oct	Nov	Dic
Detalle Metas	10	20	40	50	60	70	100	120	130	130	140	150
Detalle Valores	63	73	77	86	110	130	136	137	139	139	--	--

GráficaInformación ComplementariaReferencias Geográficas



Hemos aumentado considerablemente los talleres impartidos en los 7 Centros Culturales Municipales, se han abierto 2 Escuelas de Música Municipal y la Escuela de Mariachi, así mismo se han realizado exposiciones en el Teatro Jaime Torres Bodet de los mejores talleres impartidos. Se destacan las exposiciones de los artistas tapatíos José Fors y Nacho González en el Centro Cultural Casa Colomos.



Referencias Ilustrativas



Indicador: Asistentes a la Fiesta de la Música

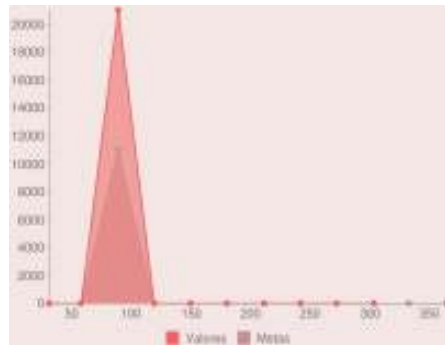
Dependencia: Secretaría de Cultura
Objetivo: Fomentar el uso de los espacios públicos para la convivencia y las actividades lúdicas para la proyección de artistas locales.

Valor 2010 Meta 2011 TOTAL 2011 Unidad:

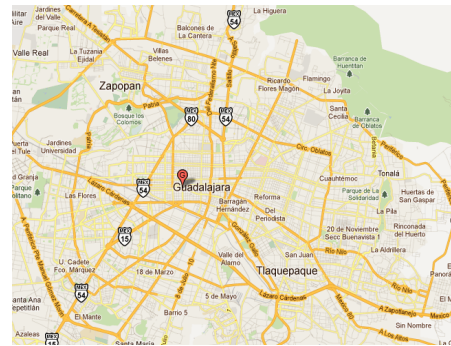
Progreso 2011

	Ene	Feb	Mar	Abr	May	Jun	Jul	Ago	Sep	Oct	Nov	Dic
Detalle Metas	0	0	11,000	0	0	0	0	0	0	0	0	0
Detalle Valores	0	0	21,000	0	0	0	0	0	0	0	--	--


Gráfica Información Complementaria Referencias Geográficas



La Fiesta de la Música se llevó a cabo en Av. Chapultepec teniendo una afluencia de 21,000 personas, las cuales cantaron y bailaron en los 5 escenarios en donde se presentaron músicos locales, nacionales e internacionales.



Referencias Ilustrativas



Indicador: Eventos extraordinarios

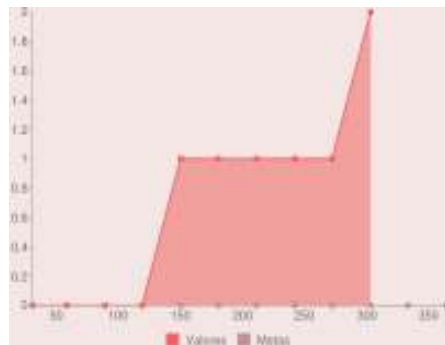
Dependencia: Secretaría de Cultura
Objetivo: Fomentar la escena de jazz local, dado el interés y la importancia que ha adquirido esta tendencia musical en la ciudad.

Valor 2010 Meta 2011 TOTAL 2011 Unidad:

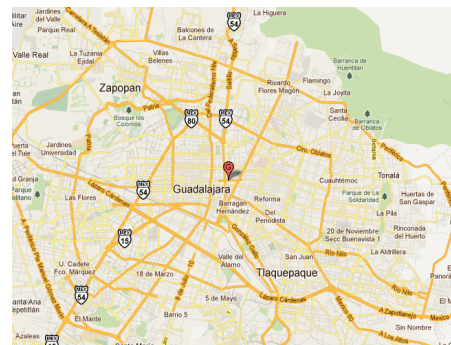
Progreso 2011

	Ene	Feb	Mar	Abr	May	Jun	Jul	Ago	Sep	Oct	Nov	Dic
Detalle Metas	0	0	0	0	0	0	0	0	0	0	0	0
Detalle Valores	0	0	0	0	1	1	1	1	1	2	--	--


Gráfica Información Complementaria Referencias Geográficas



Estas actividades responden a los diferentes apoyos especiales que solicitan las dependencias de gobierno, las cuales enriquecemos con actividades culturales. En este año apoyamos al DIF con conciertos y talleres en el marco del Festival Infantil. En los Juegos Panamericanos apoyamos en la inauguración con el Ballet Folclórico y Mariachi, al mismo tiempo que recibimos la antorcha panamericana en la Plaza de la Liberación.



Referencias Ilustrativas



Indicador: Monto de inversión en eventos extraordinarios

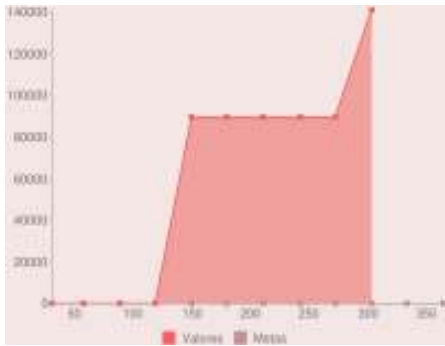
Dependencia: Secretaría de Cultura
Objetivo: Fomentar la escena de jazz local, dado el interés y la importancia que ha adquirido esta tendencia musical en la ciudad.

Valor 2010 Meta 2011 TOTAL 2011 Unidad:

Progreso 2011

	Ene	Feb	Mar	Abr	May	Jun	Jul	Ago	Sep	Oct	Nov	Dic
Detalle Metas	0	0	0	0	0	0	0	0	0	0	0	0
Detalle Valores	0	0	0	0	89,533	89,533	89,533	89,533	89,533	140,983	--	--

Gráfica Información Complementaria



Con esta inversión se contrataron talleristas y agrupaciones para nutrir el Festival Infantil del DIF, así mismo se equipó la Plaza de la Liberación para la recepción de la antorcha de los Juegos Panamericanos. Estas actividades se realizaron con presupuesto propio de la Secretaría de Cultura.

Referencias Ilustrativas



Indicador: Asistentes a los talleres de Fomento a la Lectura

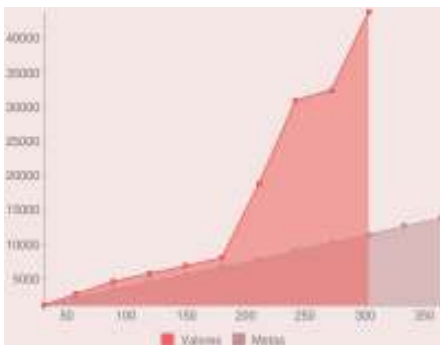
Dependencia: Secretaría de Cultura
Objetivo: Fomentar los hábitos de lectura en niños y jóvenes, por medio de actividades culturales que se oferten en todos los espacios y programas de la Dirección General de Cultura.

Valor 2010 Meta 2011 TOTAL 2011 Unidad:

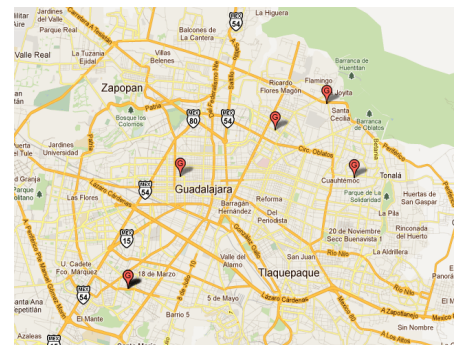
Progreso 2011

	Ene	Feb	Mar	Abr	May	Jun	Jul	Ago	Sep	Oct	Nov	Dic
Detalle Metas	1,100	2,200	3,400	4,500	5,600	6,700	7,800	9,000	10,200	11,400	12,600	13,800
Detalle Valores	1,143	2,735	4,534	5,694	6,809	8,020	18,721	30,954	32,429	43,783	--	--


Gráfica Información Complementaria Referencias Geográficas



Contamos con 13 bibliotecas municipales en donde se realizaron diversas actividades de fomento a la lectura como "la hora de cuento", "círculo de lectura", entre otras. "El Increíble Niño Come Libros" es un programa que se aplica en todas las bibliotecas el cual ha contribuido a la formación de nuevos lectores.



Referencias Ilustrativas



Indicador: Número de colonias que participan en el programa Fomento a la Lectura

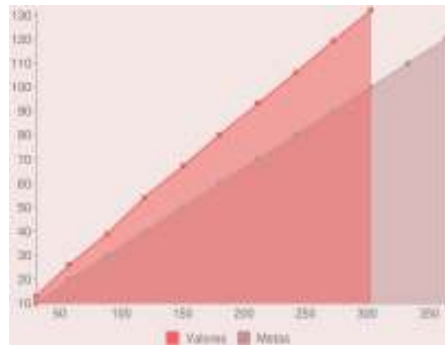
Dependencia: Secretaría de Cultura
Objetivo: Fomentar los hábitos de lectura en niños y jóvenes, por medio de actividades culturales que se oferten en todos los espacios y programas de la Dirección General de Cultura.

Valor 2010	281	Meta 2011	120	TOTAL 2011	132	Unidad:	Colonias
------------	-----	-----------	-----	------------	-----	---------	----------

Progreso 2011

	Ene	Feb	Mar	Abr	May	Jun	Jul	Ago	Sep	Oct	Nov	Dic
Detalle Metas	10	20	30	40	50	60	70	80	90	100	110	120
Detalle Valores	13	26	39	54	67	80	93	106	119	132	--	--

Gráfica	Información Complementaria
---------	----------------------------



La participación de los colonos en el programa de fomento a la lectura ha sido indispensable para la formación de nuevos lectores; un ejemplo, son las acciones que realiza la asociación vecinal de la colonia Santa Cecilia, los cuales organizaron la actividad de lectura llamada la "Caja de Libros", que es una actividad en la que los niños se vuelven cuenta cuentos. En 3 meses de operación del programa en esta colonia se han atendido aproximadamente 328 niños. Así mismo, el programa para el fomento a la lectura "El Increíble Niño Come Libros" se realizó a través de una convocatoria difundida en medios de comunicación y las 13 bibliotecas municipales. Durante 60 días los tres niños que más leyeron libros de una colección del FCE fueron galardonados públicamente.

Referencias Ilustrativas



Indicador: Número de libros donados para el programa Fomento a la Lectura

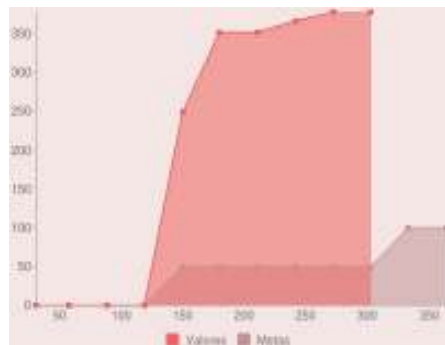
Dependencia: Secretaría de Cultura
Objetivo: Fomentar los hábitos de lectura en niños y jóvenes, por medio de actividades culturales que se oferten en todos los espacios y programas de la Dirección General de Cultura.

Valor 2010	624	Meta 2011	100	TOTAL 2011	377	Unidad:	Libros
------------	-----	-----------	-----	------------	-----	---------	--------

Progreso 2011

	Ene	Feb	Mar	Abr	May	Jun	Jul	Ago	Sep	Oct	Nov	Dic
Detalle Metas	0	0	0	0	50	50	50	50	50	50	100	100
Detalle Valores	0	0	0	0	248	351	351	366	377	377	--	--

Gráfica	Información Complementaria
---------	----------------------------



Las donaciones de libros las han realizado organizaciones civiles, ciudadanos y la Feria Internacional del Libro en Guadalajara, dichos libros nos ayudan a enriquecer el acervo de las bibliotecas municipales.

Referencias Ilustrativas



Indicador: Monto de la inversión realizada en Integration / Ubal III Unión Europea

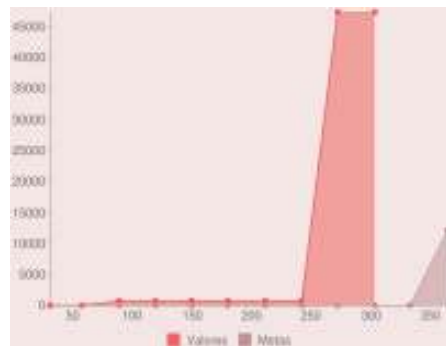
Dependencia: Secretaría de Cultura
Objetivo: Implementar una estrategia para la revitalización de áreas urbanas en desuso/contaminadas dentro del Municipio de Guadalajara.

Valor 2010	149,000	Meta 2011	12,000	TOTAL 2011	47,241	Unidad:	Euros
------------	---------	-----------	--------	------------	--------	---------	-------

Progreso 2011

	Ene	Feb	Mar	Abr	May	Jun	Jul	Ago	Sep	Oct	Nov	Dic
Detalle Metas	0	0	0	0	0	0	0	0	0	0	0	12,000
Detalle Valores	0	0	662.79	662.79	662.79	662.79	662.79	662.79	47,240.79	47,240.79	--	--

Gráfica	Información Complementaria
---------	----------------------------



Guadalajara es uno de los socios del proyecto INTEGRATION, el cual cuenta con recursos de la Unión Europea por medio de URB-ALIII. INTEGRATION pretende impulsar planes de mejoramiento urbano sostenible, por medio de la revitalización de sitios abandonados o en desuso que detonen procesos que favorezcan el desarrollo integral. En esta etapa varias Secretarías del Municipio de Guadalajara se encuentran trabajando en este proyecto.

Referencias Ilustrativas



Indicador: Asistentes a los Paseos Urbanos

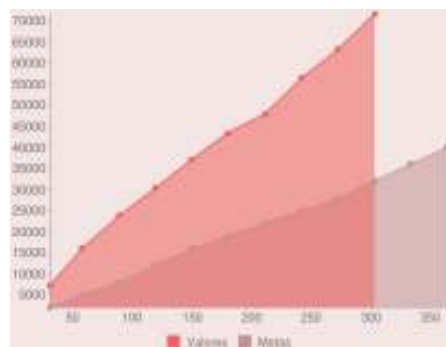
Dependencia: Secretaría de Cultura
Objetivo: Ofrecer a la ciudadanía espacios de recreación artística, de tipo familiar y gratuito, que contribuyan a la formación de espacios urbanos de convivencia social de forma permanente.

Valor 2010	45,553	Meta 2011	40,000	TOTAL 2011	71,568	Unidad:	Asistentes
------------	--------	-----------	--------	------------	--------	---------	------------

Progreso 2011


	Ene	Feb	Mar	Abr	May	Jun	Jul	Ago	Sep	Oct	Nov	Dic
Detalle Metas	2,000	5,000	8,000	12,000	16,000	19,000	22,000	25,000	28,000	32,000	36,000	40,000
Detalle Valores	7,255	15,927	23,746	30,183	37,140	43,379	47,850	56,370	63,127	71,568	--	--

Gráfica	Información Complementaria
---------	----------------------------



En este año se ofertamos 3 nuevos corredores culturales, llegando así a la meta de 7 Paseos Urbanos en toda la Ciudad de Guadalajara; los cuales son: Paseo Chapultepec, Paseo Minerva, Paseo Miravalle, Paseo El Fresno, Jueves de Música en Palacio, Miércoles Tapatíos y Serenata Tradicional.

Referencias Ilustrativas



Indicador: Asistentes a la Feria de la Fundación de Guadalajara

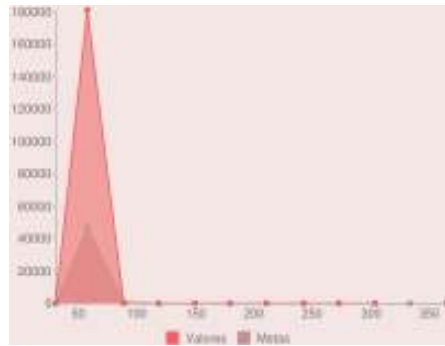
Dependencia: Secretaría de Cultura
Objetivo: Ofrecer a los habitantes del municipio una programación cultural de calidad y descentralizada para celebrar el aniversario de la ciudad.

Valor 2010 Meta 2011 **TOTAL 2011** Unidad:

Progreso 2011


	Ene	Feb	Mar	Abr	May	Jun	Jul	Ago	Sep	Oct	Nov	Dic
Detalle Metas	0	47,000	1,000	0	0	0	0	0	0	0	0	0
Detalle Valores	0	181,046	0	0	0	0	0	0	0	0	--	--

Gráfica	Información Complementaria
---------	----------------------------



La Feria de la Fundación reunió a 181,046 asistentes en las diversas actividades que se ofrecieron a los ciudadanos, como: conciertos, talleres, pista de hielo, conferencias, juegos mecánicos y pabellón de gastronomía por mencionar algunas.

Referencias Ilustrativas



Indicador: Inscritos en el programa Pedalea

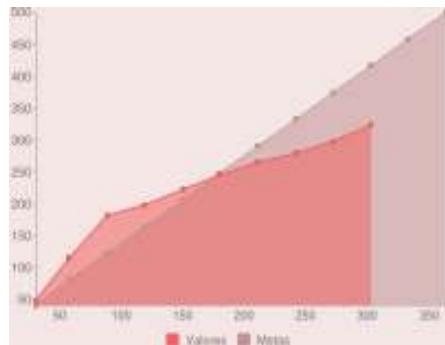
Dependencia: Secretaría de Cultura
Objetivo: Ofrecer el servicio de préstamo de bicicletas para fomentar el uso de medios de transporte alternativos.

Valor 2010 Meta 2011 **TOTAL 2011** Unidad:

Progreso 2011

	Ene	Feb	Mar	Abr	May	Jun	Jul	Ago	Sep	Oct	Nov	Dic
Detalle Metas	41	82	123	164	206	248	290	332	374	416	458	500
Detalle Valores	49	115	182	198	222	245	265	279	298	323	--	--

Gráfica	Información Complementaria
---------	----------------------------



Todos los días hay un ciudadano más que se inscribe a este programa para obtener el préstamo gratuito de una bicicleta; estas bicicletas por lo general son utilizadas para los traslados a centros de trabajo y/o universidades.

Referencias Ilustrativas



Indicador: Promedio diario de préstamo de bicicletas

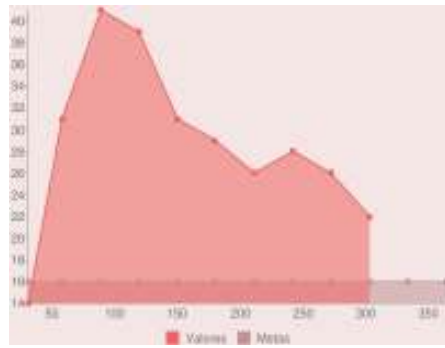
Dependencia: Secretaría de Cultura
Objetivo: Ofrecer el servicio de préstamo de bicicletas para fomentar el uso de medios de transporte alternativos.

Valor 2010 Meta 2011 **TOTAL 2011** Unidad:

Progreso 2011

	Ene	Feb	Mar	Abr	May	Jun	Jul	Ago	Sep	Oct	Nov	Dic
Detalle Metas	16	16	16	16	16	16	16	16	16	16	16	16
Detalle Valores	14	31	41	39	31	29	26	28	26	22	--	--

Gráfica	Información Complementaria
---------	----------------------------



Con el préstamo de bicicletas hemos contribuido a los traslados de los ciudadanos de forma gratuita y con módulos en puntos estratégicos de la ciudad; todos los días se inscriben más ciudadanos para el acceso a este medio de transporte, respetando y cuidando el material que el programa pedalea les ofrece.

Referencias Ilustrativas



Indicador: Actividades realizadas en la Red Guadalajara

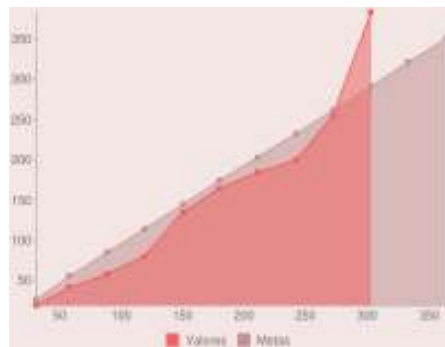
Dependencia: Secretaría de Cultura
Objetivo: Ofrecer servicios de promoción cultural en conjunto con las comunidades y colonias.

Valor 2010 Meta 2011 **TOTAL 2011** Unidad:

Progreso 2011

	Ene	Feb	Mar	Abr	May	Jun	Jul	Ago	Sep	Oct	Nov	Dic
Detalle Metas	26	55	85	114	144	174	203	232	261	291	321	350
Detalle Valores	19	41	58	80	134	164	184	199	255	383	--	--

Gráfica	Información Complementaria
---------	----------------------------



El programa Red atiende a colonias con índices de marginación y pobreza como la colonia Santa Cecilia, Huentitán, Lomas del Paraíso, Lomas de Polanco, El Sauz, Oblatos, Tetlán, Miravalle, El Fresno, entre otras. Las actividades que se realizaron son talleres, conciertos, obras de teatro y excursiones a museos y centros culturales.

Referencias Ilustrativas



Indicador: Asistentes a los eventos de la Red Guadalajara

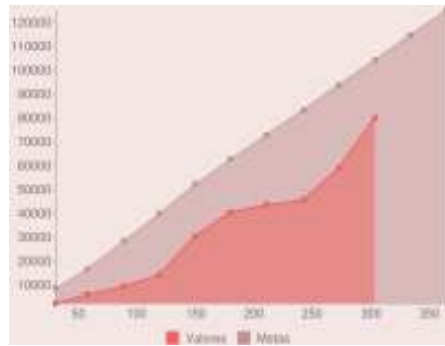
Dependencia: Secretaría de Cultura
Objetivo: Ofrecer servicios de promoción cultural en conjunto con las comunidades y colonias.

Valor 2010 Meta 2011 TOTAL 2011 Unidad:

Progreso 2011

	Ene	Feb	Mar	Abr	May	Jun	Jul	Ago	Sep	Oct	Nov	Dic
Detalle Metas	8,416	16,832	28,248	39,664	52,080	62,496	72,912	83,328	93,744	104,168	114,584	125,000
Detalle Valores	2,336	5,984	9,447	14,158	30,602	40,547	43,491	45,544	58,810	80,046	--	--

Gráfica Información Complementaria



Por medio de los presidentes de colonias, asociaciones barriales y líderes sociales que se encuentran en las colonias, se hace la difusión de las actividades que el Programa Red desarrolla en cada colonia; estas acciones sirven para fortalecer el vínculo con los ciudadanos y que ellos se apropien de los espacios públicos abiertos que se encuentran en su colonia. Algunas colonias participantes fueron: Tetlán, Independencia, La Concha, Analco, Lomas de Oblatos, Colorines, González Gallo, Mexicalzingo, Mezquitán, Retiro, Electricistas, Alcalde Barranquitas, Verde Valle, Atlas, San Rafael, entre otros.

Referencias Ilustrativas



Indicador: Colonias atendidas en la Red Guadalajara

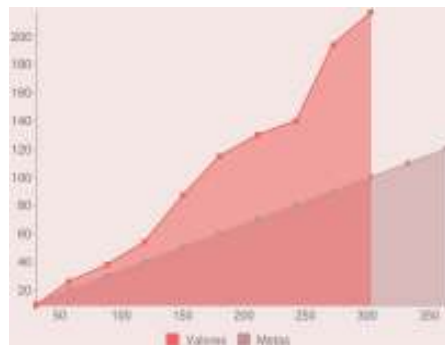
Dependencia: Secretaría de Cultura
Objetivo: Ofrecer servicios de promoción cultural en conjunto con las comunidades y colonias.

Valor 2010 Meta 2011 TOTAL 2011 Unidad:

Progreso 2011

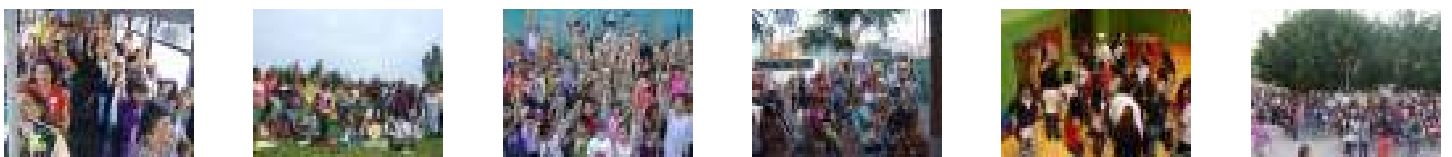
	Ene	Feb	Mar	Abr	May	Jun	Jul	Ago	Sep	Oct	Nov	Dic
Detalle Metas	10	20	30	40	50	60	70	80	90	100	110	120
Detalle Valores	9	26	38	54	87	115	130	140	194	217	--	--

Gráfica Información Complementaria



El interés de las colonias por actividades culturales nos ha llevado a vincularlos con los Grupos Artísticos que cuenta la Secretaría de Cultura; dichos grupos cuentan con una agenda de actividades en colonias llevando grupos como: Ballet Folclórico, Banda Municipal, Grupo Tunkul, Rondalla Municipal, Estudiantina Municipal, Mariachi Guadalajara y Compañía de Danza Contemporánea.

Referencias Ilustrativas



Indicador: Asistentes a la feria del libro y la cultura de Guadalajara

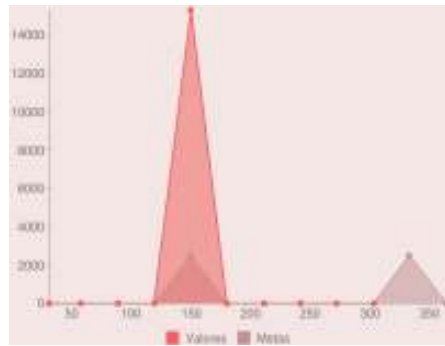
Dependencia: Secretaría de Cultura
Objetivo: Ofrecer un espacio de difusión para libreros, editoriales y escritores para fomentar la lectura.

Valor 2010 Meta 2011 TOTAL 2011 Unidad:

Progreso 2011

	Ene	Feb	Mar	Abr	May	Jun	Jul	Ago	Sep	Oct	Nov	Dic
Detalle Metas	0	0	0	0	2,500	0	0	0	0	0	2,500	0
Detalle Valores	0	0	0	0	15,300	0	0	0	0	0	--	--

Gráfica Información Complementaria



En coordinación con la Cámara de Comercio se realizó la Feria Municipal del Libro y la Cultura en el mes de mayo, teniendo una afluencia de 15,300 personas en los Portales de la Presidencia Municipal.

Referencias Ilustrativas



Indicador: Artistas participantes en museos y galerías urbanas

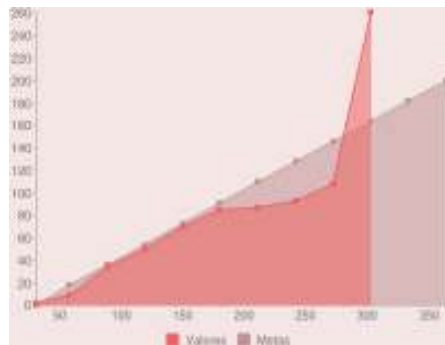
Dependencia: Secretaría de Cultura
Objetivo: Promocionar artistas locales, nacionales y extranjeros a través de la programación de exposiciones en espacios municipales.

Valor 2010 Meta 2011 TOTAL 2011 Unidad:

Progreso 2011


	Ene	Feb	Mar	Abr	May	Jun	Jul	Ago	Sep	Oct	Nov	Dic
Detalle Metas	0	18	36	54	73	91	110	128	146	164	182	200
Detalle Valores	2	9	34	50	70	85	87	93	108	261	--	--

Gráfica Información Complementaria



Se realizaron diversas exposiciones colectivas en Museos y Galerías, con esto dimos espacio al gran número de artistas locales, nacionales e internacionales y aumentamos la oferta cultural en nuestros recintos.

Referencias Ilustrativas



Indicador: Asistentes a exposiciones en museos y galerías urbanas

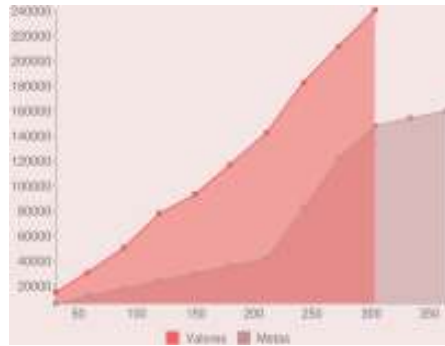
Dependencia: Secretaría de Cultura
Objetivo: Promocionar artistas locales, nacionales y extranjeros a través de la programación de exposiciones en espacios municipales.

Valor 2010	150,028	Meta 2011	160,000	TOTAL 2011	240,622	Unidad:	Asistentes
------------	---------	-----------	---------	------------	---------	---------	------------

Progreso 2011

	Ene	Feb	Mar	Abr	May	Jun	Jul	Ago	Sep	Oct	Nov	Dic
Detalle Metas	6,000	12,000	18,000	24,000	30,000	36,000	42,000	82,000	122,000	148,000	154,000	160,000
Detalle Valores	14,769	30,719	50,267	77,513	93,144	117,216	142,638	182,764	211,655	240,622	--	--

Gráfica	Información Complementaria
---------	----------------------------



La asistencia a los Museos se ha triplicado en comparación a años anteriores, esta afluencia responde a la calidad de las exposiciones que se han montado, las exposiciones de gráfica "El silencio del Estudio" con piezas de Pablo Picasso y Joan Miró, e "Impresiones fantásticas" con Leonora Carrington y Raúl Anguiano en el MURA; así como la Exposición de "Saurios Terribles: esqueletos del cretácico" en el Museo de Paleontología y en el Museo de la Ciudad "Trazos y trazas de Guadalajara, símbolos, estética y funcionalidad", sumado a estas actividades los Recorridos Nocturnos que se realizan cada mes en los diferentes museos.

Referencias Ilustrativas



Indicador: Número de apoyos entregados por el programa Beca Guadalajara

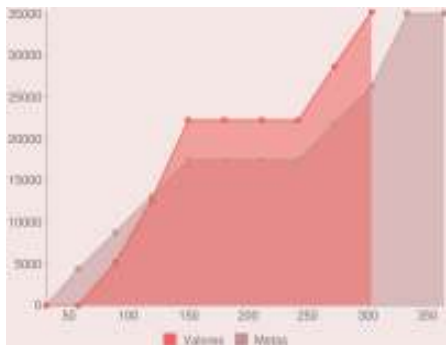
Dependencia: Secretaría de Educación Municipal
Objetivo: Apoyar a la educación básica, media superior y superior con programas compensatorios.

Valor 2010	27,687	Meta 2011	35,000	TOTAL 2011	35,181	Unidad:	Apoyos
------------	--------	-----------	--------	------------	--------	---------	--------

Progreso 2011

	Ene	Feb	Mar	Abr	May	Jun	Jul	Ago	Sep	Oct	Nov	Dic
Detalle Metas	0	4,375	8,750	13,125	17,500	17,500	17,500	17,500	21,875	26,250	35,000	35,000
Detalle Valores	0	0	5,164	12,560	22,195	22,195	22,195	22,195	28,701	35,181	--	--

Gráfica	Información Complementaria
---------	----------------------------



En el marco del programa Beca Guadalajara se realizó la entrega de 35,181 apoyos para transporte a jóvenes tapatíos. El desafío en los programas compensatorios es fortalecer la difusión y los apoyos para los programas compensatorios con el propósito de incrementar el número de alumnos y planteles escolares a beneficiar con estos programas.

Indicador: Número de beneficiarios con la entrega de equipos de cómputo

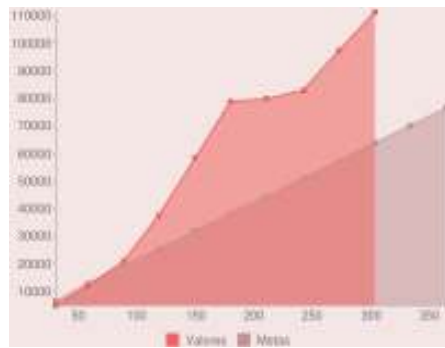
Dependencia: Secretaría de Educación Municipal
Objetivo: Establecer y desarrollar programas educativos transversales que articulen los esfuerzos institucionales.

Meta 2011 76,464 **TOTAL 2011** 111,163 Unidad: Beneficiarios

Progreso 2011

	Ene	Feb	Mar	Abr	May	Jun	Jul	Ago	Sep	Oct	Nov	Dic
Detalle Metas	6,372	12,744	19,116	25,488	31,860	38,232	44,604	50,976	57,348	63,720	70,092	76,464
Detalle Valores	4,857	11,790	20,853	37,562	58,297	78,804	79,649	82,823	96,988	111,163	--	--

Gráfica	Información Complementaria
---------	----------------------------



Durante este 2011 se han entregado un total 3072 equipos de cómputo portátil a 237 escuelas del municipio, fortaleciendo el proceso educativo de 111,163 los niños y jóvenes tapatíos.

Referencias Ilustrativas



Indicador: Número de beneficiarios con programas educativos transversales

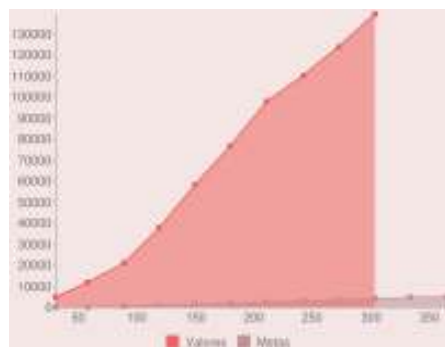
Dependencia: Secretaría de Educación Municipal
Objetivo: Establecer y desarrollar programas educativos transversales que articulen los esfuerzos institucionales.

Meta 2011 5,000 **TOTAL 2011** 139,351 Unidad: Beneficiarios

Progreso 2011


	Ene	Feb	Mar	Abr	May	Jun	Jul	Ago	Sep	Oct	Nov	Dic
Detalle Metas	0	230	760	1,025	1,555	2,085	2,615	3,145	3,675	4,205	4,735	5,000
Detalle Valores	4,857	11,790	20,853	37,562	58,297	76,833	97,795	110,194	123,787	139,351	--	--

Gráfica	Información Complementaria
---------	----------------------------



En 2011 se emprendieron actividades conjuntas con otras Secretarías y Organismos municipales como con la Secretaría de Servicios Médicos Municipales para atender las fumigaciones a planteles escolares y fortalecer el programa Primero tu Salud; con la Secretaría de Ecología y Medio Ambiente y la Secretaría de Desarrollo Social para atender las necesidades de pintura de diferentes planteles escolares; con la Secretaría de Administración para la entrega de equipos de cómputo y la atención de necesidades de pintura de escuelas; con el DIF Guadalajara para realizar acciones conjuntas en la Vía Recreativa con motivo del mes de la familia de la mano del IMAJ, COMUDE y Secretaría de Planeación.

Referencias Ilustrativas



Indicador: Número de alumnos atendidos en el programa "Primero tu salud"

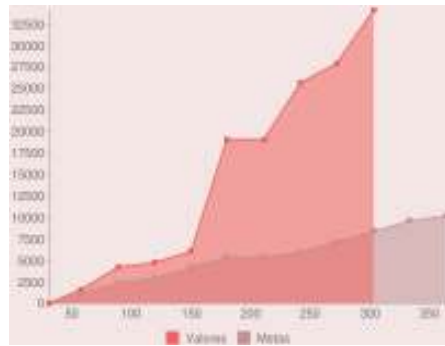
Dependencia: Secretaría de Educación Municipal
Objetivo: Impulsar los proyectos educativos especiales que contribuyan al desarrollo comunitario.

Valor 2010 58,277 Meta 2011 10,200 TOTAL 2011 34,107 Unidad: Alumnos

Progreso 2011


	Ene	Feb	Mar	Abr	May	Jun	Jul	Ago	Sep	Oct	Nov	Dic
Detalle Metas	0	1,200	2,400	3,000	4,200	5,400	5,400	6,000	7,200	8,400	9,600	10,200
Detalle Valores	0	1,614	4,230	4,731	6,023	19,057	19,057	25,687	27,883	34,107	--	--

Gráfica	Información Complementaria
---------	----------------------------



Bajo las líneas de acción del programa Primero tu salud relacionadas con la atención a alumnos de primaria, en este 2011 se atendieron un total de 34,107 niños, de los cuales 10,081 alumnos fueron beneficiados con charlas sobre alimentación saludable, actividad física y dinámicas relacionadas al cuidado de la salud y al resto de ellos participaron en el censo de peso y medida. Cabe destacar que respecto al censo en las escuelas primarias, este año se concluyeron las escuelas de turno matutino y en el cierre del presente se alcanzará un 70% de avance de las escuelas de turno vespertino.

Referencias Ilustrativas



Indicador: Número de beneficiarios con becas en universidades privadas

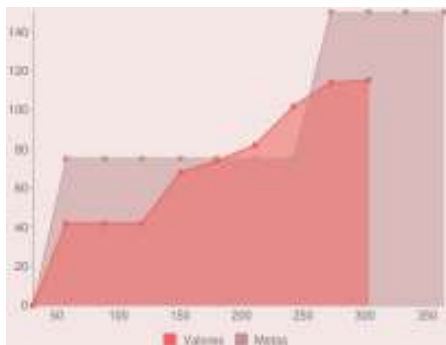
Dependencia: Secretaría de Educación Municipal
Objetivo: Impulsar los proyectos educativos especiales que contribuyan al desarrollo comunitario.

Valor 2010 129 Meta 2011 150 TOTAL 2011 115 Unidad: Beneficiarios

Progreso 2011

	Ene	Feb	Mar	Abr	May	Jun	Jul	Ago	Sep	Oct	Nov	Dic
Detalle Metas	0	75	75	75	75	75	75	75	150	150	150	150
Detalle Valores	0	42	42	42	68	74	82	102	114	115	--	--

Gráfica	Información Complementaria
---------	----------------------------



A octubre de 2011 se gestionaron 115 becas de nivel superior ante instituciones educativas con el fin de apoyar a jóvenes para que continúen sus estudios.

Indicador: Número de beneficiarios de los proyectos educativos especiales

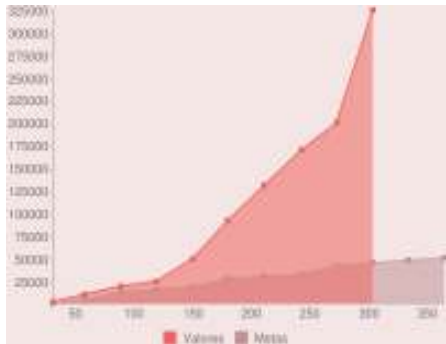
Dependencia: Secretaría de Educación Municipal
Objetivo: Impulsar los proyectos educativos especiales que contribuyan al desarrollo comunitario.

Meta 2011 TOTAL 2011 Unidad:

Progreso 2011

	Ene	Feb	Mar	Abr	May	Jun	Jul	Ago	Sep	Oct	Nov	Dic
Detalle Metas	1,600	4,775	14,275	16,775	19,875	29,375	31,275	33,775	43,300	46,400	49,500	51,700
Detalle Valores	3,313	11,686	20,737	26,041	51,027	93,070	132,224	170,598	200,622	325,393	--	--

Gráfica Información Complementaria



Los proyectos educativos especiales y comunitarios cuentan con los siguientes retos: Ofertar más y mejores actividades que beneficien a la población tapatía, posicionando en el municipio a la educación como un factor de desarrollo; Fomentar la innovación educativa bajo el modelo de educación no formal, con vista a garantizar la calidad y la pertinencia de los programas especiales y comunitarios de la Secretaría; Mantener el apoyo a los planteles escolares con acciones de rehabilitación y mantenimiento de su infraestructura, así como continuar habilitándolos con equipos de cómputo para contribuir a mejorar el proceso enseñanza-aprendizaje de los niños y jóvenes de Guadalajara.

Indicador: Número de compromisos adquiridos en las sesiones de trabajo del Consejo de Participación Social en la Educación en Guadalajara

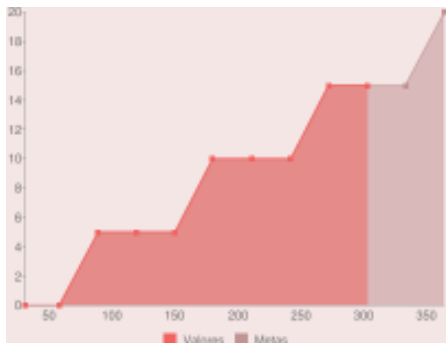
Dependencia: Secretaría de Educación Municipal
Objetivo: Impulsar los proyectos educativos especiales que contribuyan al desarrollo comunitario.

Meta 2011 TOTAL 2011 Unidad:

Progreso 2011


	Ene	Feb	Mar	Abr	May	Jun	Jul	Ago	Sep	Oct	Nov	Dic
Detalle Metas	0	0	5	5	5	10	10	10	15	15	15	20
Detalle Valores	0	0	5	5	5	10	10	10	15	15	--	--

Gráfica Información Complementaria



En 2011 se realizaron tres reuniones del pleno del Consejo, en las cuales se discutieron temas como el diseño de los programas de la Secretaría de Educación Municipal, sus principales resultados y el presupuesto necesario para su funcionamiento en el 2012. Cabe destacar que el Consejo es el órgano de consulta de naturaleza ciudadana cuyo objetivo es el análisis, asesoría y opinión sobre los temas educativos relativos al Municipio.

Referencias Ilustrativas



Indicador: Número de cursos de orientación familiar "Escuela para padres"

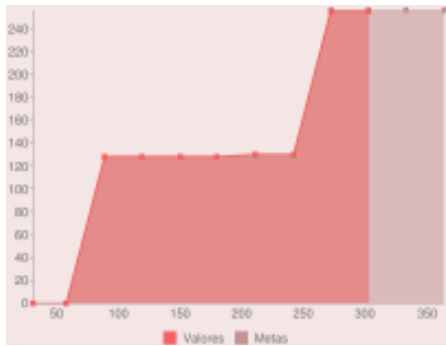
Dependencia: Secretaría de Educación Municipal
Objetivo: Impulsar los proyectos educativos especiales que contribuyan al desarrollo comunitario.

Valor 2010 141 Meta 2011 256 TOTAL 2011 255 Unidad: Cursos

Progreso 2011

	Ene	Feb	Mar	Abr	May	Jun	Jul	Ago	Sep	Oct	Nov	Dic
Detalle Metas	0	0	128	128	128	128	128	128	256	256	256	256
Detalle Valores	0	0	128	128	128	128	130	130	255	255	--	--

Gráfica	Información Complementaria
---------	----------------------------



El objetivo de este programa es proporcionar a los padres de familia diversas estrategias para entender, apoyar, comprender y dar respuesta a los cambios propios del proceso de desarrollo por el cual están pasando sus hijos, tanto en el ámbito emocional, afectivo, académico y social. En 2011 se impartieron 255 cursos, beneficiando a 4,432 padres de familia de 98 escuelas en el primer ciclo y 120 en el segundo ciclo del año.

Referencias Ilustrativas



Indicador: Número de cursos de orientación juvenil ¿Qué pues con tu vida?

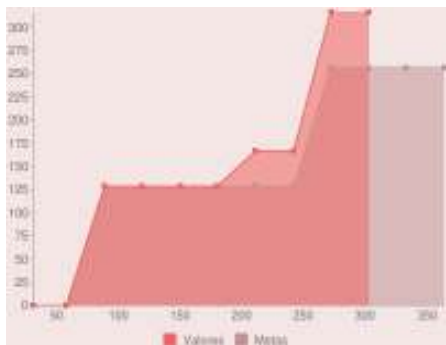
Dependencia: Secretaría de Educación Municipal
Objetivo: Impulsar los proyectos educativos especiales que contribuyan al desarrollo comunitario.

Valor 2010 76 Meta 2011 256 TOTAL 2011 316 Unidad: Cursos

Progreso 2011

	Ene	Feb	Mar	Abr	May	Jun	Jul	Ago	Sep	Oct	Nov	Dic
Detalle Metas	0	0	128	128	128	128	128	128	256	256	256	256
Detalle Valores	0	0	128	128	128	128	166	166	316	316	--	--

Gráfica	Información Complementaria
---------	----------------------------



El programa está enfocado a la prevención de comportamientos de riesgo en salud, violencia, accidentes y riesgos sexuales. En 2011 se impartieron 316 cursos, beneficiando a 10,791 jóvenes de 120 escuelas en el primer ciclo y 144 escuelas en el segundo ciclo del año.

Referencias Ilustrativas



Indicador: Número de eventos, conferencias, talleres y exposiciones destinadas a impulsar el gusto por la lectura

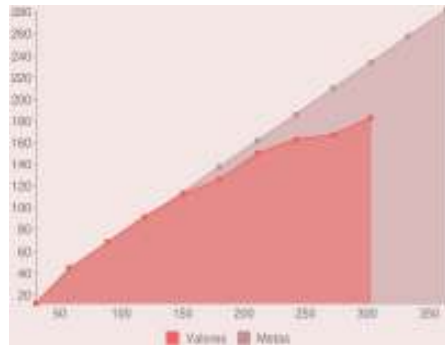
Dependencia: Secretaría de Educación Municipal
Objetivo: Impulsar los proyectos educativos especiales que contribuyan al desarrollo comunitario.

Valor 2010 Meta 2011 **TOTAL 2011** Unidad:

Progreso 2011

	Ene	Feb	Mar	Abr	May	Jun	Jul	Ago	Sep	Oct	Nov	Dic
Detalle Metas	12	42	66	90	114	138	162	186	210	234	258	282
Detalle Valores	12	44	68	92	112	126	150	163	167	183	--	--

Gráfica Información Complementaria



Se brindaron 183 actividades destinadas al fomento de la lectura entre la población en general en los diferentes espacios con los que cuenta la Secretaría de Educación Municipal, ofertando así opciones distintas para disfrutar de la lectura.

Referencias Ilustrativas



Indicador: Número de ganadores de los diferentes reconocimientos en educación otorgados por el Ayuntamiento de Guadalajara

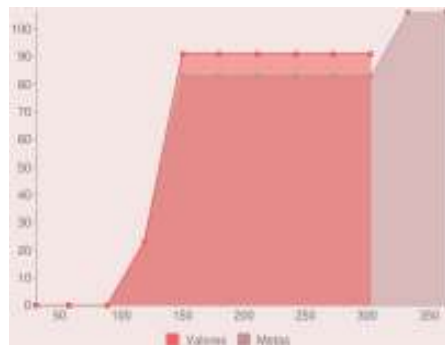
Dependencia: Secretaría de Educación Municipal
Objetivo: Impulsar los proyectos educativos especiales que contribuyan al desarrollo comunitario.

Valor 2010 Meta 2011 **TOTAL 2011** Unidad:

Progreso 2011

	Ene	Feb	Mar	Abr	May	Jun	Jul	Ago	Sep	Oct	Nov	Dic
Detalle Metas	0	0	0	23	83	83	83	83	83	83	106	106
Detalle Valores	0	0	0	23	91	91	91	91	91	91	--	--

Gráfica Información Complementaria



En 2011 se reconoció a maestros del municipio con la entrega de 52 medallas al Mérito Docente (25 maestros de academias municipales y a 27 maestros de primarias públicas). A esta cifra y en el marco del Programa Municipal de Premios y Reconocimientos a la Educación hay que agregar a los 23 niños participantes en el Ayuntamiento Infantil, 10 niños reconocidos en Educando con Valores y a los 6 docentes distinguidos con el reconocimiento José Vasconcelos. En noviembre del presente se realizará el Ayuntamiento Juvenil en colaboración con el Instituto Federal Electoral, con el propósito de impulsar la educación ciudadana de los jóvenes tapatíos.

Referencias Ilustrativas



Indicador: Número de padres de familia involucrados en el programa "Primero tu salud"

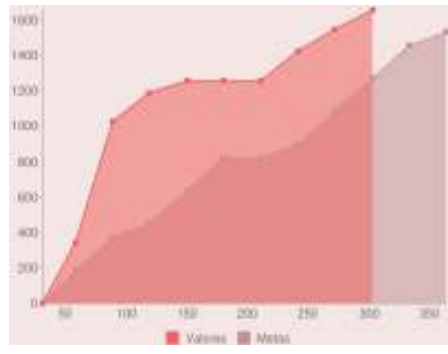
Dependencia: Secretaría de Educación Municipal
Objetivo: Impulsar los proyectos educativos especiales que contribuyan al desarrollo comunitario.

Meta 2011 TOTAL 2011 Unidad:

Progreso 2011

	Ene	Feb	Mar	Abr	May	Jun	Jul	Ago	Sep	Oct	Nov	Dic
Detalle Metas	0	185	370	448	633	818	818	897	1,082	1,267	1,452	1,530
Detalle Valores	0	340	1,026	1,188	1,253	1,253	1,253	1,425	1,545	1,653	--	--

Gráfica	Información Complementaria
---------	----------------------------



En este 2011, se reconoció el papel estratégico de los padres de familia en el desarrollo del programa, por esta razón se implementaron acciones específicas como charlas y dinámicas para involucrar a los padres en el cuidado y prevención de la salud de sus hijos.

Referencias Ilustrativas



Indicador: Número de personas atendidas en los espacios educativos en la Vía Recreativa

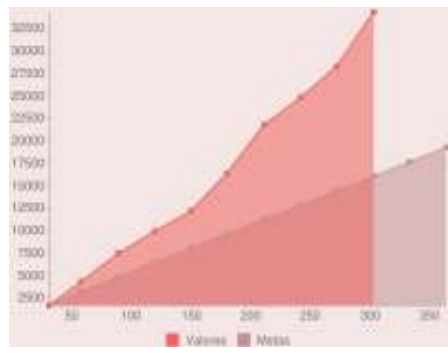
Dependencia: Secretaría de Educación Municipal
Objetivo: Impulsar los proyectos educativos especiales que contribuyan al desarrollo comunitario.

Meta 2011 TOTAL 2011 Unidad:

Progreso 2011

	Ene	Feb	Mar	Abr	May	Jun	Jul	Ago	Sep	Oct	Nov	Dic
Detalle Metas	1,600	3,200	4,800	6,400	8,000	9,600	11,200	12,800	14,400	16,000	17,600	19,200
Detalle Valores	1,600	4,251	7,366	9,821	12,092	16,294	21,694	24,741	28,241	34,271	--	--

Gráfica	Información Complementaria
---------	----------------------------



Las actividades lúdicas bajo el modelo de educación no formal realizadas en los seis espacios educativos (San Jacinto, Ex penal, Ex convento del Carmen, Parque Rojo, Chapultepec y Minerva) en la Vía Recreativa han beneficiado a más de 34,000 personas (en su mayoría niños). Cabe resaltar que estos espacios se han convertido en uno de los principales mecanismos de vinculación de la Secretaría de Educación Municipal con otras dependencias municipales, instituciones públicas y organizaciones sociales.

Referencias Ilustrativas



Indicador: Número de planteles rehabilitados y/o con servicios de fumigación y saneamiento

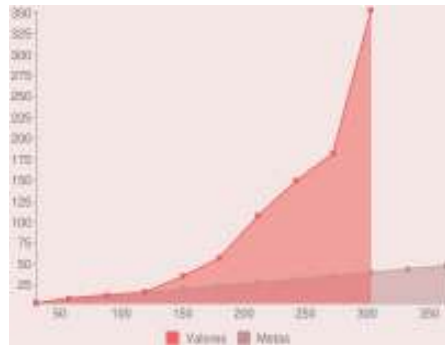
Dependencia: Secretaría de Educación Municipal
Objetivo: Impulsar los proyectos educativos especiales que contribuyan al desarrollo comunitario.

Valor 2010 Meta 2011 TOTAL 2011 Unidad:

Progreso 2011

	Ene	Feb	Mar	Abr	May	Jun	Jul	Ago	Sep	Oct	Nov	Dic
Detalle Metas	4	8	12	16	20	24	28	32	36	40	44	48
Detalle Valores	3	9	13	16	35	57	107	149	182	353	--	--

Gráfica Información Complementaria



En 2011 se atendieron a 123 planteles de educación básica con acciones de pintura, beneficiando a 75,663 alumnos. Aunado a esto, se concretó este 2011 la firma del convenio del programa Escuela Sana con el CAPECE Jalisco, atendiendo a 131 planteles de educación básica más con acciones de aplicación de impermeabilizante, instalación de piso o azulejo, entre otras; beneficiando a 80,381 alumnos. Por último se fumigaron 99 planteles educativos con el propósito de prevenir el dengue, beneficiando a 67,991 alumnos.

Referencias Ilustrativas



Indicador: Número de alumnos en las unidades académicas municipales

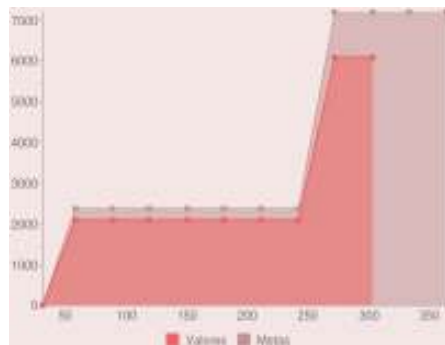
Dependencia: Secretaría de Educación Municipal
Objetivo: Ofertar programas educativos de calidad destinados a la capacitación para el trabajo, el autoempleo y el desarrollo del potencial humano.

Valor 2010 Meta 2011 TOTAL 2011 Unidad:

Progreso 2011

	Ene	Feb	Mar	Abr	May	Jun	Jul	Ago	Sep	Oct	Nov	Dic
Detalle Metas	0	2,376	2,376	2,376	2,376	2,376	2,376	2,376	7,200	7,200	7,200	7,200
Detalle Valores	0	2,095	2,095	2,095	2,095	2,095	2,095	2,095	6,095	6,095	--	--

Gráfica Información Complementaria



La matrícula en las diferentes unidades académicas municipales (academias municipales, centros de educación popular y la Escuela Municipal de Enfermería y Optometría) fue de 6095 alumnos, a la fecha la mayoría de ellos han recibido orientación para poder acceder a un crédito para emprender su propio negocio y 87 ya lo han obtenido. Se otorgaron 248 becas a estudiantes de academias municipales con el propósito de apoyar su formación en distintos adiestramientos. Y se impulsó la extensión de las unidades académicas municipales al constituir brigadas (principalmente con estudiantes y docentes de Estilismo Profesional y Cultura de Belleza) para brindar servicios de calidad en diferentes colonias del municipio, en el marco de los distintos programas de contacto ciudadano.

Referencias Ilustrativas



Indicador: Número de nuevos adiestramientos, cursos o talleres

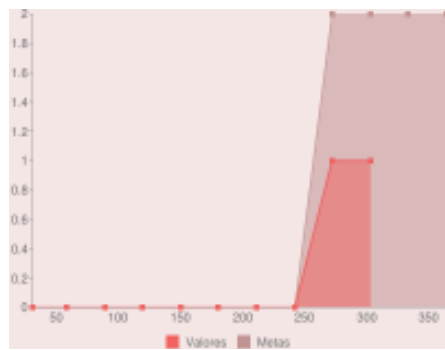
Dependencia: Secretaría de Educación Municipal
Objetivo: Ofertar programas educativos de calidad destinados a la capacitación para el trabajo, el autoempleo y el desarrollo del potencial humano.

Valor 2010	4	Meta 2011	2	TOTAL 2011	1	Unidad:	Adiestramientos, cursos o talleres
------------	---	-----------	---	------------	---	---------	------------------------------------

Progreso 2011

	Ene	Feb	Mar	Abr	May	Jun	Jul	Ago	Sep	Oct	Nov	Dic
Detalle Metas	0	0	0	0	0	0	0	0	2	2	2	2
Detalle Valores	0	0	0	0	0	0	0	0	1	1	--	--

Gráfica	Información Complementaria
---------	----------------------------



A petición de la ciudadanía y por su pertinencia en el mercado, actualmente se imparte el adiestramiento de Gastronomía Internacional en la Academia número 10. Asimismo, entre los meses de junio y julio se realizó la actualización de 27 programas de estudio de adiestramientos y cursos de las academias municipales y los centros de educación popular, este proceso contó con la participación de 200 instructores y personal administrativo de la dependencia. El objetivo de este proceso fue iniciar la certificación ante la Secretaría de Educación Jalisco (SEJ) de estos programas para que sus egresados obtengan el reconocimiento de validez oficial de estudios ante la SEJ y con ello, incrementar sus posibilidades de emplearse en el mercado laboral.

Referencias Ilustrativas



Indicador: Número de participantes en actividades cívicas y de pedagogía urbana

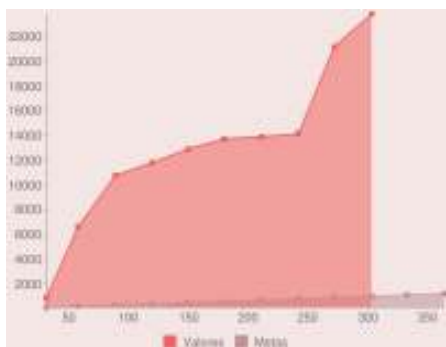
Dependencia: Secretaría de Educación Municipal
Objetivo: Promover y difundir los valores cívicos y democráticos entre los ciudadanos, al establecer espacios de participación en materia de pedagogía urbana.

Meta 2011	1,200	TOTAL 2011	23,806	Unidad:	Participantes
-----------	-------	------------	--------	---------	---------------

Progreso 2011

	Ene	Feb	Mar	Abr	May	Jun	Jul	Ago	Sep	Oct	Nov	Dic
Detalle Metas	100	200	300	400	500	600	700	800	900	1,000	1,100	1,200
Detalle Valores	841	6,641	10,761	11,761	12,911	13,711	13,886	14,116	21,156	23,806	--	--

Gráfica	Información Complementaria
---------	----------------------------



En este 2011, se contó con la participación de 23,806 personas en las diferentes actividades realizadas en materia de educación cívica y pedagogía urbana. Para el siguiente año, los retos son continuar fortaleciendo la educación cívica entre la población y en particular en los miembros de las comunidades escolares, a través de su participación activa en los distintos actos, talleres y eventos conmemorativos e impulsar dinámicas que fomenten la pedagogía urbana como una herramienta de construcción de sociedad.

Referencias Ilustrativas



Indicador: Número de participantes en actos cívicos y conmemorativos

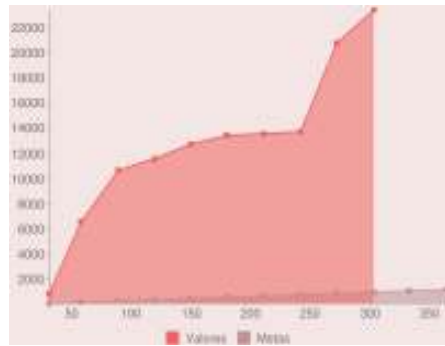
Dependencia: Secretaría de Educación Municipal
Objetivo: Promover y difundir los valores cívicos y democráticos entre los ciudadanos, al establecer espacios de participación en materia de pedagogía urbana.

Valor 2010 Meta 2011 TOTAL 2011 Unidad:

Progreso 2011

	Ene	Feb	Mar	Abr	May	Jun	Jul	Ago	Sep	Oct	Nov	Dic
Detalle Metas	100	200	300	400	500	600	700	800	900	1,000	1,100	1,200
Detalle Valores	841	6,561	10,641	11,571	12,721	13,421	13,571	13,721	20,721	23,371	--	--

Gráfica Información Complementaria



Más de 23,000 personas (entre comunidades escolares, funcionarios y público en general) han participado en eventos y actos cívicos encabezados por el Gobierno Municipal, destacando el evento denominado "Un regalo a Guadalajara"; en el que participaron cerca de 5,000 personas y la muestra de pinturas de Kioto.

Referencias Ilustrativas



Indicador: Número de participantes en talleres temáticos especializados en convivencia social

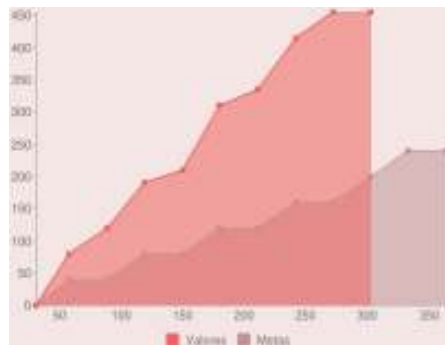
Dependencia: Secretaría de Educación Municipal
Objetivo: Promover y difundir los valores cívicos y democráticos entre los ciudadanos, al establecer espacios de participación en materia de pedagogía urbana.

Meta 2011 TOTAL 2011 Unidad:

Progreso 2011

	Ene	Feb	Mar	Abr	May	Jun	Jul	Ago	Sep	Oct	Nov	Dic
Detalle Metas	0	40	40	80	80	120	120	160	160	200	240	240
Detalle Valores	0	80	120	190	210	310	335	415	455	455	--	--

Gráfica Información Complementaria



Más de 450 personas han participado en talleres como "Reflexión de Valores y Compromiso Social" y "Formación Ciudadana y Participación Social", este último en colaboración con el Instituto Federal Electoral. El objetivo de estos talleres ha sido impulsar la educación cívica entre la población tapatía.

Referencias Ilustrativas



Indicador: Número de beneficiarios de los servicios educativos ofertados

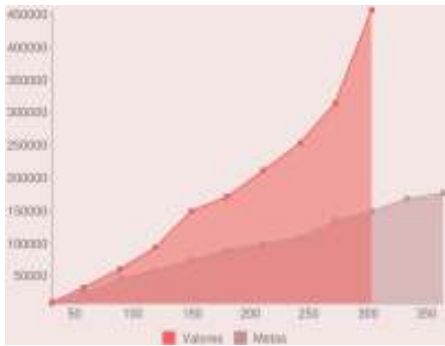
Dependencia: Secretaría de Educación Municipal
Objetivo: Brindar servicios educativos pertinentes e innovadores a la población tapatía.

Meta 2011 TOTAL 2011 Unidad:

Progreso 2011

	Ene	Feb	Mar	Abr	May	Jun	Jul	Ago	Sep	Oct	Nov	Dic
Detalle Metas	8,072	24,700	45,577	59,189	73,666	90,168	99,070	108,572	134,298	148,775	167,627	176,564
Detalle Valores	9,011	32,132	60,501	93,095	149,571	170,878	211,052	252,779	314,514	456,429	--	--


Gráfica	Información Complementaria
---------	----------------------------



En atención a las atribuciones que la normatividad vigente le asigna a la Secretaría de Educación Municipal, se tiene como misión de la dependencia el brindar en el territorio municipal servicios educativos formales y no formales orientados a brindar la acreditación de un ciclo escolar o conocimientos individual y socialmente valiosos, que contribuyan a quienes lo reciban a aprender a ser, aprender a hacer, aprender a conocer y aprender a convivir, para que puedan así mejorar su nivel de vida, haciendo efectiva la igualdad de oportunidades.

Con esta base, se pretende a largo plazo ser una dependencia educativa municipal de excelencia reconocida por sus servicios de calidad, contribuyendo a que Guadalajara sea una ciudad educadora, facilitadora del desarrollo educativo, científico, tecnológico, económico, cívico y social, como ejes articuladores del desarrollo del municipio.

Referencias Ilustrativas



Indicador: Número de materiales didácticos impresos y multimedia distribuidos

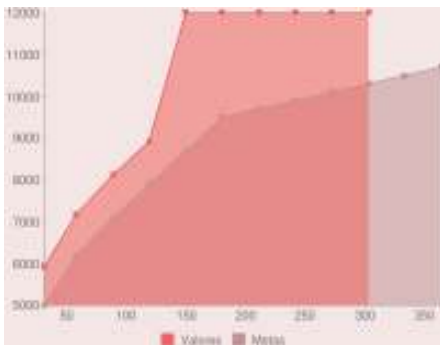
Dependencia: Secretaría de Educación Municipal
Objetivo: Brindar servicios educativos pertinentes e innovadores a la población tapatía.

Meta 2011 TOTAL 2011 Unidad:

Progreso 2011


	Ene	Feb	Mar	Abr	May	Jun	Jul	Ago	Sep	Oct	Nov	Dic
Detalle Metas	5,000	6,200	7,100	7,900	8,700	9,500	9,700	9,900	10,100	10,300	10,500	10,700
Detalle Valores	5,917	7,167	8,117	8,917	12,015	12,015	12,015	12,015	12,015	12,015	--	--

Gráfica	Información Complementaria
---------	----------------------------



Durante este 2011 se hizo entrega de más de 12,000 materiales educativos, que beneficiaron a 22 planteles de educación básica. Estos materiales fueron cuadernillos conmemorativos, cuadernillos sobre los planes y programas jurídicos y políticos de México, diccionarios juveniles y memoramas.

Referencias Ilustrativas



Indicador: Exposiciones realizadas con fotografías del Archivo Municipal

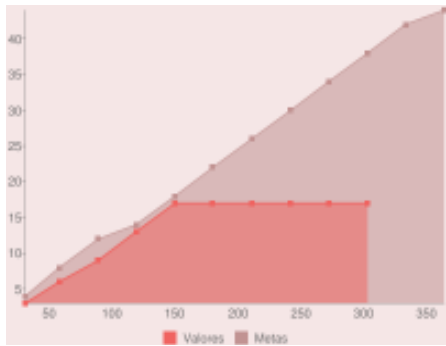
Dependencia: Secretaría General
Objetivo: Impulsar las exposiciones con fotografías del Archivo Municipal.

Meta 2011 **TOTAL 2011** Unidad:

Progreso 2011

	Ene	Feb	Mar	Abr	May	Jun	Jul	Ago	Sep	Oct	Nov	Dic
Detalle Metas	4	8	12	14	18	22	26	30	34	38	42	44
Detalle Valores	3	6	9	13	17	17	17	17	17	17	--	--

Gráfica	Información Complementaria
---------	----------------------------



Se retomó la difusión de discos con fotografías antiguas de Guadalajara, mismas con las que se han realizado 17 exposiciones durante el Programa Lunes Contigo y en el patio de las instalaciones del Archivo, a lo largo del año.

INFORME DE **2** RESULTADOS ARISTÓTELES SANDOVAL DÍAZ

Sistema de Indicadores Guadalajara 2010 – 2012
Cuaderno Estadístico

GUADALAJARA SUSTENTABLE Y ACCESIBLE

La promoción de una cultura de respeto y cuidado del medio ambiente es clave para lograr el desarrollo sustentable de Guadalajara. Para conseguirlo, se requiere diseñar y ejecutar programas encaminados a recuperar espacios públicos, crear corredores verdes, revertir la contaminación ambiental en todas sus variantes, y conservar el patrimonio natural.

Hacer de Guadalajara una ciudad limpia implica desarrollar acciones sanitarias y de mejoramiento urbano a través de la aplicación de estrategias que propicien el manejo integral de residuos sólidos y la separación de basura.

No obstante lo anterior, todas las acciones de mejora ecológica deben sustentarse en una cultura ambiental responsable en la que los ciudadanos y el gobierno sean conscientes de la importancia de contar con espacios verdes para la conservación de un mejor ambiente. Este compromiso mutuo se reforzará si se les da oportunidad a los tapatíos de adoptar parques, jardines, camellones y glorietas de manera que se asegure el cuidado y mantenimiento de las áreas verdes, a la vez que se promueven mecanismos de denuncia ambiental.

El fomento al uso de transportes alternativos no motorizados para disminuir las emisiones de gases contaminantes será posible sólo si la ciudad cuenta con la infraestructura vial propicia para que los usuarios que opten por esos medios puedan transitar de manera segura y rápida. En este sentido el gobierno de Guadalajara ha puesto especial interés en la gestión de fondos para la adecuación de las calles de la ciudad, a través de la construcción de ciclovías, puentes y pasos a desnivel y la ejecución de acciones de mejoramiento de la imagen urbana.

Indicador: Porcentaje de actualización y validación de bienes patrimoniales por cédula patrimonial del sistema ADMIN

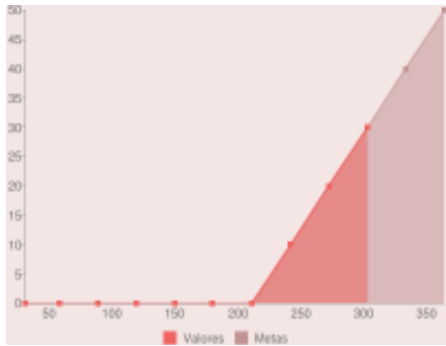
Dependencia: Comisión de Planeación Urbana (COPLAUR)
Objetivo: Actualizar y validar la información territorial del Municipio de Guadalajara.

Valor 2010 Meta 2011 **TOTAL 2011** Unidad:

Progreso 2011

	Ene	Feb	Mar	Abr	May	Jun	Jul	Ago	Sep	Oct	Nov	Dic
Detalle Metas	0	0	0	0	0	0	0	10	20	30	40	50
Detalle Valores	0	0	0	0	0	0	0	10	20	30	--	--

Gráfica	Información Complementaria
---------	----------------------------



Permite conocer de manera precisa el inventario y situación del patrimonio municipal por medio de la cédula patrimonial y de acceso en tiempo real desde el sistema ADMIN. Genera un gran beneficio al perfeccionar la información integrada de contenidos específicos que remiten la situación geográfica, superficies de terreno, densidad de construcción, estado de conservación, clasificando tipos de equipamiento e infraestructura, además de la localización georeferenciada de los bienes. La información se tomó de mapas creados en un sistema de diseño asistido por computadora (CAD) que se transformó a datos alfanuméricos para integrar un sistema de información geográfica (SIG) y producir mapas diversos y específicos por consulta.

Referencias Ilustrativas



Indicador: Porcentaje de avance en la actualización y validación de baldíos

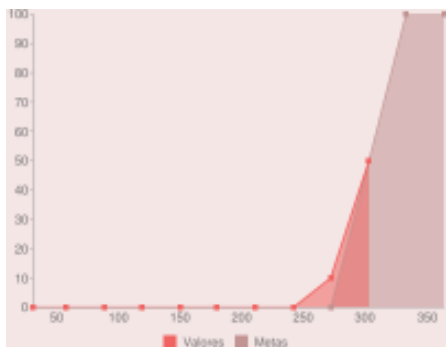
Dependencia: Comisión de Planeación Urbana (COPLAUR)
Objetivo: Actualizar y validar la información territorial del Municipio de Guadalajara.

Valor 2010 Meta 2011 **TOTAL 2011** Unidad:

Progreso 2011

	Ene	Feb	Mar	Abr	May	Jun	Jul	Ago	Sep	Oct	Nov	Dic
Detalle Metas	0	0	0	0	0	0	0	0	0	50	100	100
Detalle Valores	0	0	0	0	0	0	0	0	10	50	--	--

Gráfica	Información Complementaria
---------	----------------------------



Se contaba con un conjunto de mapas creados en un sistema de diseño asistido por computadora (CAD) que se transformaron en datos alfanuméricos e integraron en un sistema de información geográfica (SIG) que nos permite producir mapas diversos y específicos por consultas relacionadas con los usos de suelo, licencias de construcción y cambios de destinos específicos, y por consecuencia, sondear el estado que guarda la organización territorial del municipio. La implementación de este sistema, permite un mayor control de la información y disponibilidad de datos estadísticos necesarios para la planeación estratégica municipal.

Indicador: Porcentaje de avance en la actualización y validación de equipamiento

Dependencia: Comisión de Planeación Urbana (COPLAUR)

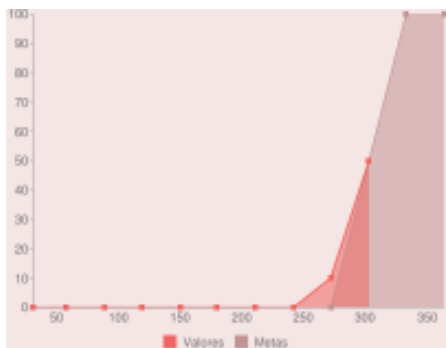
Objetivo: Actualizar y validar la información territorial del Municipio de Guadalajara.

Valor 2010 Meta 2011 TOTAL 2011 Unidad:

Progreso 2011

	Ene	Feb	Mar	Abr	May	Jun	Jul	Ago	Sep	Oct	Nov	Dic
Detalle Metas	0	0	0	0	0	0	0	0	0	50	100	100
Detalle Valores	0	0	0	0	0	0	0	0	10	50	--	--

Gráfica	Información Complementaria
---------	----------------------------



El lograr tener acceso rápido y fácil a la información sobre el estado que guarda el territorio municipal, requirió un trabajo de transformación de datos puros en alfanuméricos, generando un sistema de información geográfica (SIG) relacionado al equipamiento urbano de Guadalajara, significa un gran avance al disponer de la información actualizada en los sistemas de información administrativos y públicos. Durante el 2011, se ha generado una cantidad de información para que muchos de los proyectos estén ejecutándose actualmente y dicha información ingresará en lo próximo en los inventarios que nos sirven como base de datos para este indicador.

Indicador: Porcentaje de avance en la actualización y validación de gasolineras

Dependencia: Comisión de Planeación Urbana (COPLAUR)

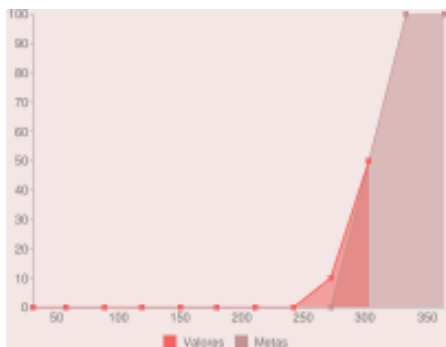
Objetivo: Actualizar y validar la información territorial del Municipio de Guadalajara.

Valor 2010 Meta 2011 TOTAL 2011 Unidad:

Progreso 2011

	Ene	Feb	Mar	Abr	May	Jun	Jul	Ago	Sep	Oct	Nov	Dic
Detalle Metas	0	0	0	0	0	0	0	0	0	50	100	100
Detalle Valores	0	0	0	0	0	0	0	0	10	50	--	--

Gráfica	Información Complementaria
---------	----------------------------



La implementación del sistema de información geográfica (SIG), permite un mayor control y disponibilidad de datos estadísticos necesarios para la planeación estratégica municipal y de seguimiento en términos de prevención y riesgos. Se desarrolló un proceso de validación que completa de manera comparativa la información con otras dependencias municipales, debido al estricto apego y respeto a la regulación municipal vigente, ha bajado notablemente la apertura de este tipo de giros en la ciudad, lo cual significa un decremento en aprobación de permisos para la operación de estaciones de servicio, que de orden histórico representa una demanda ciudadana constante.

Indicador: Porcentaje de avance en proyecto de ciclo vía de Eje Oriente - Poniente, desde el parque de la solidaridad al límite municipal poniente

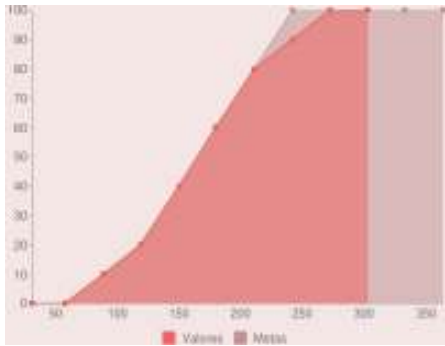
Dependencia: Comisión de Planeación Urbana (COPLAUR)
Objetivo: Elaborar Plan de Movilidad alternativa y sustentable.

Meta 2011 TOTAL 2011 Unidad:

Progreso 2011


	Ene	Feb	Mar	Abr	May	Jun	Jul	Ago	Sep	Oct	Nov	Dic
Detalle Metas	0	0	10	20	40	60	80	100	100	100	100	100
Detalle Valores	0	0	10	20	40	60	80	90	100	100	--	--

Gráfica	Información Complementaria
---------	----------------------------



Impacta a nivel metropolitano al lograr la interconexión directa con Tonalá al Oriente y Zapopan al Poniente ya que incorpora un eje de movilidad alternativa y sustentable que elimina barreras, conecta los diferentes sectores urbanos que componen una estratificación urbana diversa a lo largo de su recorrido. Asimismo, trajo una oportunidad coyuntural para restablecer la estructura urbana a partir del uso de la bicicleta, pues genera espacios de proximidad y fomenta el aspecto saludable de la población que al usar la bicicleta, hace a la vez, ejercicio. Este proyecto nos ha permitido conocer las estructuras urbanas que atraviesan el corredor ciclista a escala estructural. Dio la oportunidad de recuperar espacios, equipamiento e infraestructura.

Referencias Ilustrativas



Indicador: Porcentaje de avance en Proyecto ejecutivo de accesibilidad preferencial del centro histórico de Guadalajara

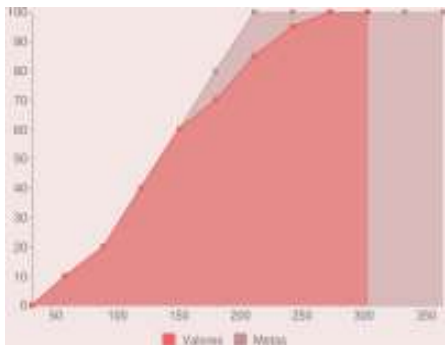
Dependencia: Comisión de Planeación Urbana (COPLAUR)
Objetivo: Elaborar Plan de Movilidad alternativa y sustentable.

Meta 2011 TOTAL 2011 Unidad:

Progreso 2011

	Ene	Feb	Mar	Abr	May	Jun	Jul	Ago	Sep	Oct	Nov	Dic
Detalle Metas	0	10	20	40	60	80	100	100	100	100	100	100
Detalle Valores	0	10	20	40	60	70	85	95	100	100	--	--

Gráfica	Información Complementaria
---------	----------------------------



Este estudio generó un proyecto ejecutivo para equipar y construir la infraestructura que garantizara la accesibilidad y seguridad a todos los tipos y capacidades de los usuarios del Centro Histórico. Propone la adecuación de las vialidades consolidadas tomando en cuenta proyectos de regeneración y obras en curso, de esta manera, responde a la necesidad de una movilidad integral y equipamiento del área de estudio, que por cierto, es la de mayor tráfico de personas y vehículos en sus diferentes modalidades. Al proponer de manera detallada la eliminación de barreras físicas, favorece la permanente proximidad y conectividad social, beneficiando especialmente a las personas con capacidades diferentes.

Referencias Ilustrativas



Indicador: Porcentaje de avance en Proyecto ejecutivo de movilidad preferencial del centro histórico de Guadalajara

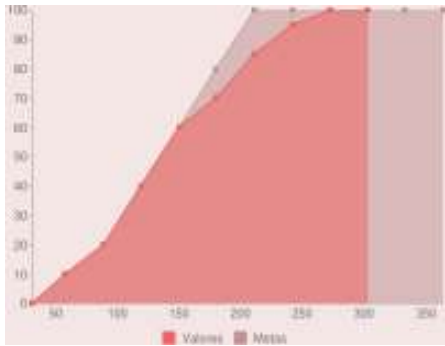
Dependencia: Comisión de Planeación Urbana (COPLAUR)
Objetivo: Elaborar Plan de Movilidad alternativa y sustentable.

Meta 2011 TOTAL 2011 Unidad:

Progreso 2011


	Ene	Feb	Mar	Abr	May	Jun	Jul	Ago	Sep	Oct	Nov	Dic
Detalle Metas	0	10	20	40	60	80	100	100	100	100	100	100
Detalle Valores	0	10	20	40	60	70	85	95	100	100	--	--

Gráfica	Información Complementaria
---------	----------------------------



Nos proporcionó un concepto de adaptación urbana en la zona del Centro Histórico, al integrar en sus contenidos elementos físicos de diseño urbano que generan una zona de tráfico tranquilizado en preferencia al peatón y la movilidad no motorizada, logra espacios que incentivan la interacción social y brindan seguridad recuperando el sentido de pertenencia barrial de los habitantes. Amplía el espacio para peatones y personas con movilidad reducida, aumentando la seguridad vial y disminuyendo la contaminación visual, de ruido y aire. Propicia el ahorro energético. Compone diversos modos de movilidad: peatones, ciclistas, automóviles, transporte público y de carga para el abasto y desecho en un concepto de adaptación urbana.

Referencias Ilustrativas



Indicador: Porcentaje de avance del Proyecto conceptual de Intervención Urbana

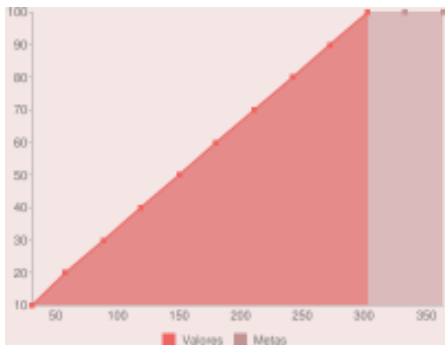
Dependencia: Comisión de Planeación Urbana (COPLAUR)
Objetivo: Elaborar Plan Maestro de intervención en la vía de los FF. CC. en coordinación con otras dependencias municipales.

Meta 2011 TOTAL 2011 Unidad:

Progreso 2011

	Ene	Feb	Mar	Abr	May	Jun	Jul	Ago	Sep	Oct	Nov	Dic
Detalle Metas	10	20	30	40	50	60	70	80	90	100	100	100
Detalle Valores	10	20	30	40	50	60	70	80	90	100	--	--

Gráfica	Información Complementaria
---------	----------------------------



Proporciona propuestas urbanas, arquitectónicas, acciones culturales y sociales mediadas en el entorno y de complemento al programa Integration. Su carácter estratégico implica la reunión de las áreas urbanas y sus contextos diferenciados, salta las barreras físicas que representan las vías, estableciendo una costura integradora de los tejidos sociales, en acciones puntuales como la regeneración del espacio público, proponiéndolos como puntos de encuentro que toman las actividades sociales, recreativas y el deporte como enlace. Promueve la conectividad de personas y nuevas estructuras sociales por la acción del Gobierno Municipal y la ciudadanía.

Referencias Ilustrativas



Indicador: Porcentaje de avance en la elaboración del Plan maestro: Proyecto de Integración Urbana

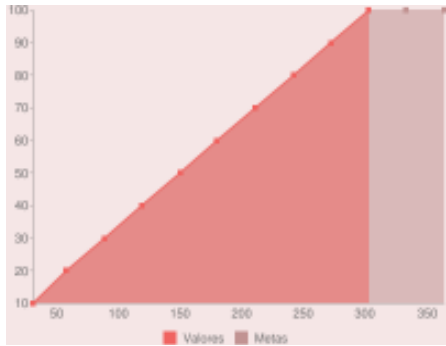
Dependencia: Comisión de Planeación Urbana (COPLAUR)
Objetivo: Elaborar Plan Maestro de intervención en la vía de los FF. CC. en coordinación con otras dependencias municipales.

Meta 2011 TOTAL 2011 Unidad:

Progreso 2011

	Ene	Feb	Mar	Abr	May	Jun	Jul	Ago	Sep	Oct	Nov	Dic
Detalle Metas	10	20	30	40	50	60	70	80	90	100	100	100
Detalle Valores	10	20	30	40	50	60	70	80	90	100	--	--

Gráfica	Información Complementaria
---------	----------------------------



En sus estrategias, proyecta a la par del desarrollo urbano, la integración urbana en áreas degradadas paralelas a las vías de FF. CC. y la Zona Industrial licuada con la vivienda popular. Contiene un diagnóstico, y proyectos de desarrollo urbano, a la vez, se establecen políticas públicas para la procuración, la inclusión social y medioambiental. Incluye propuesta de ordenamiento de usos del suelo, y dignificación de viviendas de las comunidades que habitan dicha zona en estudio. Se han logrado detectar los problemas de conectividad entre colonias y grupos étnicos, de comunicación, de movilidad y accesibilidad universal. Se beneficiarán 573 viviendas en proceso de regularización de situación patrimonial, impactando una población aproximada de 487 mil habitantes.

Referencias Ilustrativas



Indicador: Porcentaje de avance en la creación de información territorial sobre los inmuebles municipales

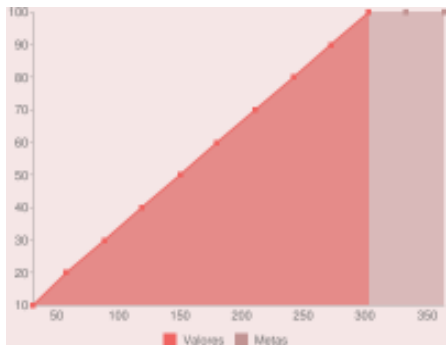
Dependencia: Comisión de Planeación Urbana (COPLAUR)
Objetivo: Generar información territorial municipal.

Meta 2011 TOTAL 2011 Unidad:

Progreso 2011

	Ene	Feb	Mar	Abr	May	Jun	Jul	Ago	Sep	Oct	Nov	Dic
Detalle Metas	10	20	30	40	50	60	70	80	90	100	100	100
Detalle Valores	10	20	30	40	50	60	70	80	90	100	--	--

Gráfica	Información Complementaria
---------	----------------------------



Esta información sistematizada por medio de un trabajo de transformación de datos integrados en un modo espacial mediante sistema de diseño asistido por computadora (CAD), se convirtió en un sistema de información geográfica (SIG) validado de manera comparativa con las dependencias municipales y otros ordenes de gobierno, sirve para mantener actualizado el inventario municipal, además de registrar el proceso de actualización y registro de cambios reportados a las situaciones que guardan estos inmuebles. Proporciona la información de manera inmediata en cuantía, ubicación y estado que guarda la propiedad pública municipal.

Referencias Ilustrativas



Indicador: Porcentaje de avance en la creación de información territorial sobre Movilidad: rutas de transporte público

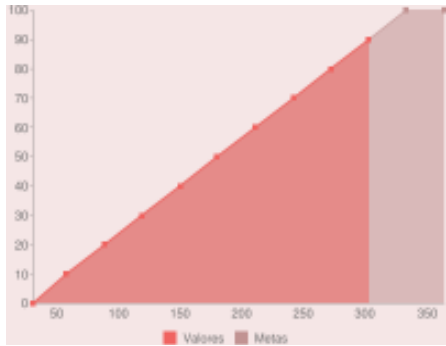
Dependencia: Comisión de Planeación Urbana (COPLAUR)
Objetivo: Generar información territorial municipal.

Valor 2010 Meta 2011 TOTAL 2011 Unidad:

Progreso 2011

	Ene	Feb	Mar	Abr	May	Jun	Jul	Ago	Sep	Oct	Nov	Dic
Detalle Metas	0	10	20	30	40	50	60	70	80	90	100	100
Detalle Valores	0	10	20	30	40	50	60	70	80	90	--	--

Gráfica Información Complementaria



Esta base de información nos aporta el estatus que guarda la movilidad urbana y su problemática vigente, nos consigna una plataforma para la toma de decisiones en la planeación de acciones urbanas para el transporte de ciudadanos, las rutas y su comportamiento. En el proceso, la distribución, recorrido y aforos, fueron integrados en un Sistema de Información Geográfica (SIG), lo cual, además de generar mapas, nos permite hacer proyecciones inmediatas y futuras sobre la cobertura actual y las necesidades de desplazamiento del transporte público, por lo que es de suma importancia para los proyectos metropolitanos adecuarlos a las necesidades ciudadanas.

Referencias Ilustrativas



Indicador: Porcentaje de avance en el estudio, diseño y proyecto de identidad para la señalética de mercados municipales

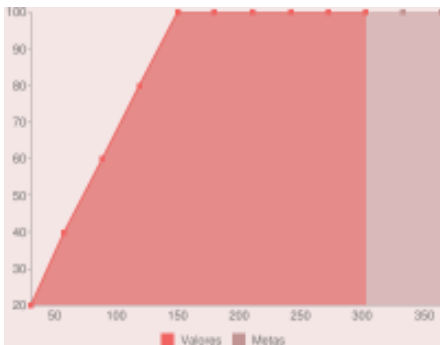
Dependencia: Comisión de Planeación Urbana (COPLAUR)
Objetivo: Ordenamiento del territorio y promover una Guadalajara sustentable.

Meta 2011 TOTAL 2011 Unidad:

Progreso 2011

	Ene	Feb	Mar	Abr	May	Jun	Jul	Ago	Sep	Oct	Nov	Dic
Detalle Metas	20	40	60	80	100	100	100	100	100	100	100	100
Detalle Valores	20	40	60	80	100	100	100	100	100	100	--	--

Gráfica Información Complementaria



En su primera etapa, tiene aplicación en el Mercado Corona, los diseños creativos y propuestas que produjo, se ven reflejados en la imagen que se logró con la intervención realizada en este mercado, se incluyen tipografías, colores, formatos y diseño de identidad gráfica, a nivel general, además del desarrollo de señalizaciones, medios de información, rótulos y toldos exteriores así como rótulos por tipo de servicios, localización y tipos de displays. Los avances y aplicaciones proveen identidad corporativa a este emblemático mercado del Centro Histórico y contribuye a la mejora de la calidad de los servicios que aquí se prestan en términos de imagen y comunicación.

Referencias Ilustrativas



Indicador: Premio Anual a la Gestión y Conservación del Patrimonio Cultural y Urbano

Dependencia: Comisión de Planeación Urbana (COPLAUR)

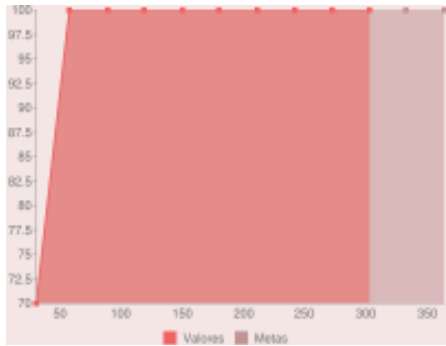
Objetivo: Ordenamiento del territorio y promover una Guadalajara sustentable.

Meta 2011 TOTAL 2011 Unidad:

Progreso 2011

	Ene	Feb	Mar	Abr	May	Jun	Jul	Ago	Sep	Oct	Nov	Dic
Detalle Metas	70	100	100	100	100	100	100	100	100	100	100	100
Detalle Valores	70	100	100	100	100	100	100	100	100	100	--	--

Gráfica **Información Complementaria**



El VII Premio a la Conservación de Fincas del Centro Histórico de Guadalajara, se otorgó durante los festejos de la fundación de la ciudad, se llevó una coordinación con la Procuraduría de Desarrollo Urbano, la Secretaría de Cultura del Estado de Jalisco, y el Patronato del Centro Histórico, Barrios Tradicionales y Zonas de Conservación. Se entregaron 6 reconocimientos económicos y diplomas a los propietarios, y 6 diplomas a sus restauradores. La convocatoria recibió 14 candidatos premiando 3 fincas del Perímetro A y 3 del Perímetro B. El evento tuvo cobertura mediática desde que se lanzó la convocatoria, hasta la entrega física de los premios.

Referencias Ilustrativas



Indicador: Porcentaje de avance en la organización del Seminario Internacional sobre el Cambio Climático

Dependencia: Comisión de Planeación Urbana (COPLAUR)

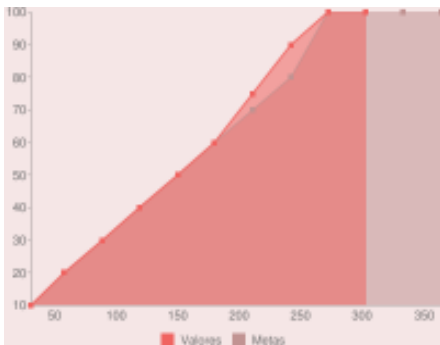
Objetivo: Organizar Mesa redonda sobre Cambio Climático.

Valor 2010 Meta 2011 TOTAL 2011 Unidad:

Progreso 2011

	Ene	Feb	Mar	Abr	May	Jun	Jul	Ago	Sep	Oct	Nov	Dic
Detalle Metas	10	20	30	40	50	60	70	80	100	100	100	100
Detalle Valores	10	20	30	40	50	60	75	90	100	100	--	--

Gráfica **Información Complementaria**



Las actividades del seminario internacional sobre el cambio climático, vieron su desarrollo los días 22, 23 y 24 de agosto, con la presencia en Guadalajara de Thomas Juannot experto del Centro de Estudios sobre las Redes, los Transportes, el Urbanismo y las Construcciones Públicas, dependiente del Ministerio Francés de Ecología, Energía y Urbanismo, quien participó en talleres y conferencias. Además, la presencia del Dr. Ramón Ojeda Mestre, Secretario General de la Corte Internacional de Arbitraje Ambiental, así como Yann Thoreau La Salle, funcionario encargado de la oficina de cooperación técnica de la Embajada de Francia en México. El tema de las jornadas se dirigió a la movilidad urbana como factor importante en la lucha contra el calentamiento global, también dieron asesoría a los consultores de los proyectos que desarrolla COPLAUR en esta materia.

Referencias Ilustrativas



Indicador: Porcentaje de avance en el proyecto de manual de señalización horizontal

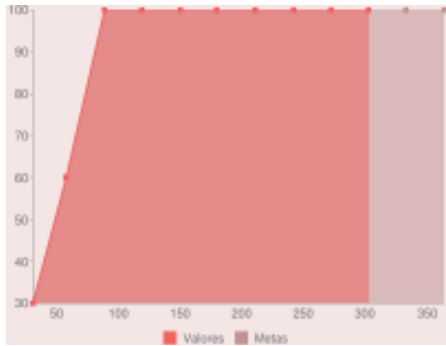
Dependencia: Comisión de Planeación Urbana (COPLAUR)
Objetivo: Plan de intervención del espacio público y estacionamientos subterráneos.

Meta 2011 TOTAL 2011 Unidad:

Progreso 2011

	Ene	Feb	Mar	Abr	May	Jun	Jul	Ago	Sep	Oct	Nov	Dic
Detalle Metas	30	60	100	100	100	100	100	100	100	100	100	100
Detalle Valores	30	60	100	100	100	100	100	100	100	100	--	--

Gráfica	Información Complementaria
---------	----------------------------



La necesidad de ordenar la vialidad otorgando seguridad para los usuarios que las circulan, exigió la elaboración de este manual de criterios de señalización horizontal, que nos ha servido para recuperar la imagen de la infraestructura vial y de servicios con que cuenta la zona urbana del Municipio. Propone lineamientos mediante el diseño de dispositivos viales incluyentes y seguros, además de proveer la información vial que requieren los usuarios para el bien transitar de las vialidades. Este manual de criterios ha tenido aplicaciones que les dan a la ciudad legibilidad, fluidez y seguridad a peatones y conductores de vehículos.

Referencias Ilustrativas



Indicador: Porcentaje de avance en el proyecto de Saneamiento y Regeneración del Mercado Alcalde

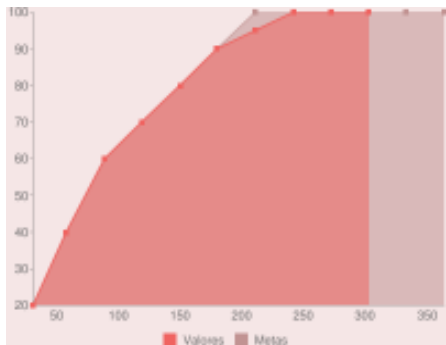
Dependencia: Comisión de Planeación Urbana (COPLAUR)
Objetivo: Plan de intervención del espacio público y estacionamientos subterráneos.

Meta 2011 TOTAL 2011 Unidad:

Progreso 2011

	Ene	Feb	Mar	Abr	May	Jun	Jul	Ago	Sep	Oct	Nov	Dic
Detalle Metas	20	40	60	70	80	90	100	100	100	100	100	100
Detalle Valores	20	40	60	70	80	90	95	100	100	100	--	--

Gráfica	Información Complementaria
---------	----------------------------



El proyecto de saneamiento y regeneración implicó una renovación completa de las instalaciones e infraestructura del inmueble. Se elaboró un plan de acciones para la ejecución de obras, se ha completado el cambio del mercado superando las expectativas iniciales que se referían al área de fondas para incluir en una segunda etapa de regeneración del área de tianguis y la renovación de los exteriores para convertirlo en un mercado séptico, seguro e incluyente. Los trabajos además incluyeron la supervisión de las acciones para la rehabilitación. Los avances en su imagen son trascendentes, pues se convirtió en un espacio limpio, ordenado y funcional.

Referencias Ilustrativas



Indicador: Porcentaje de avance en el proyecto de Saneamiento y Regeneración del Mercado Corona

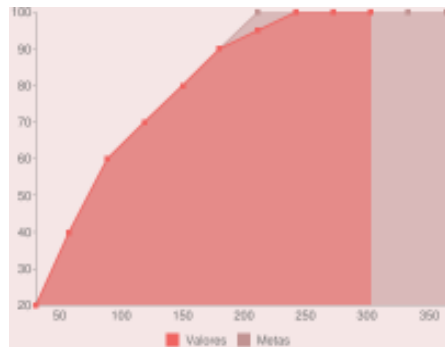
Dependencia: Comisión de Planeación Urbana (COPLAUR)
Objetivo: Plan de intervención del espacio público y estacionamientos subterráneos.

Meta 2011 TOTAL 2011 Unidad:

Progreso 2011

	Ene	Feb	Mar	Abr	May	Jun	Jul	Ago	Sep	Oct	Nov	Dic
Detalle Metas	20	40	60	70	80	90	100	100	100	100	100	100
Detalle Valores	20	40	60	70	80	90	95	100	100	100	--	--

Gráfica	Información Complementaria
---------	----------------------------



En este proyecto se elaboró un plan de acciones para la ejecución de obras de saneamiento y regeneración, incluyó proyecto conceptual para la renovación de su imagen. Se establecieron los estudios y acciones para renovar al 100% los esquemas de seguridad y funcionalidad, así como, de la estabilidad estructural del inmueble que por ser tan céntrico y tradicional, vive un flujo muy importante de usuarios. Los trabajos además incluyeron la supervisión de las acciones para la rehabilitación. Los avances en su imagen son trascendentes, pues se convirtió en un espacio limpio, ordenado, funcional e incluyente, evitando su clausura.

Referencias Ilustrativas



Indicador: Porcentaje de avance en el proyecto de Saneamiento y Regeneración del Mercado Libertad en San Juan de Dios

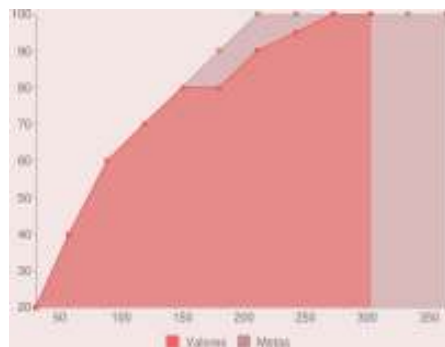
Dependencia: Comisión de Planeación Urbana (COPLAUR)
Objetivo: Plan de intervención del espacio público y estacionamientos subterráneos.

Meta 2011 TOTAL 2011 Unidad:

Progreso 2011

	Ene	Feb	Mar	Abr	May	Jun	Jul	Ago	Sep	Oct	Nov	Dic
Detalle Metas	20	40	60	70	80	90	100	100	100	100	100	100
Detalle Valores	20	40	60	70	80	80	90	95	100	100	--	--

Gráfica	Información Complementaria
---------	----------------------------



Se coadyuvó en la programación del plan de acciones para el saneamiento y regeneración de este mercado, tan tradicional e importante en la imagen de Guadalajara. En sentido estricto, podemos considerarlo como un programa de acciones para el mantenimiento general del inmueble, pues su dimensión espacial vuelve compleja la intervención en la infraestructura, aun así, fue posible hacer la programación de acciones de reparación y en su caso renovación de algunas infraestructuras de servicios. Se hizo además, la supervisión de las acciones durante la rehabilitación.

Referencias Ilustrativas



Indicador: Porcentaje de avance del Plan de acciones para la rehabilitación del parque Liberación (El Deán)

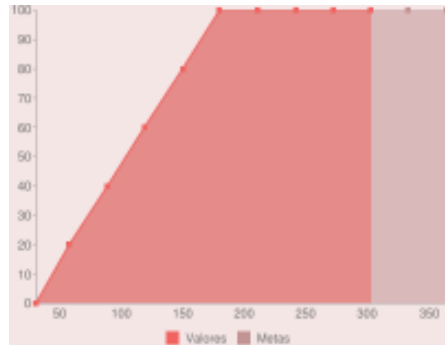
Dependencia: Comisión de Planeación Urbana (COPLAUR)
Objetivo: Posicionar a Guadalajara como una ciudad sede deportiva de clase mundial (Panamericanos).

Meta 2011 TOTAL 2011 Unidad:

Progreso 2011


	Ene	Feb	Mar	Abr	May	Jun	Jul	Ago	Sep	Oct	Nov	Dic
Detalle Metas	0	20	40	60	80	100	100	100	100	100	100	100
Detalle Valores	0	20	40	60	80	100	100	100	100	100	--	--

Gráfica	Información Complementaria
---------	----------------------------



El Parque Liberación, también conocido como El Deán, presentaba un alto grado de deterioro que está siendo revertido con la intervención de acciones puntuales que se definieron en proyecto ejecutivo que en su primera etapa contempla el relleno y construcción de una cancha de soccer, la reutilización de la cafetería como gimnasio, la reconstrucción de los andadores peatonales y ciclistas, así como de la recuperación del museo de sitio ferrocarrilero, al darle un nuevo uso como galería y cafetería. La alberca también programa acciones de mejoramiento, este proyecto rescata un espacio para los habitantes de la Zona Oriente de Guadalajara.

Referencias Ilustrativas



Indicador: Porcentaje de avance en Corredores de interconexión Panamericanos

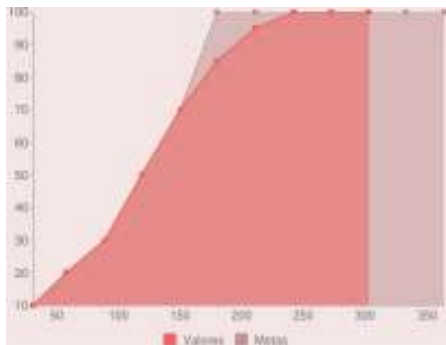
Dependencia: Comisión de Planeación Urbana (COPLAUR)
Objetivo: Posicionar a Guadalajara como una ciudad sede deportiva de clase mundial (Panamericanos).

Meta 2011 TOTAL 2011 Unidad:

Progreso 2011

	Ene	Feb	Mar	Abr	May	Jun	Jul	Ago	Sep	Oct	Nov	Dic
Detalle Metas	10	20	30	50	70	100	100	100	100	100	100	100
Detalle Valores	10	20	30	50	70	85	95	100	100	100	--	--

Gráfica	Información Complementaria
---------	----------------------------



Los estudios ejecutados comprendieron un análisis de las actividades económicas y sociales a nivel municipal, pero de efectos metropolitanos, al medir los aforos, la aceptación y el entendimiento, tanto por parte de los ciclistas, como de los automovilistas, se reveló que estos corredores cuentan con una cantidad significativa de actividades relacionadas a la operatividad urbana, lo que va de la mano, con una cantidad de personas que usan ya estos corredores cotidianamente. El proyecto de infraestructura ciclista está planteado con distintos esquemas de vialidad, definiéndose por carril segregado, ciclo-carril, y carril compartido con transporte público.

Referencias Ilustrativas



Indicador: Programa de proyectos expeditos para el rejuvenecimiento de camellones y glorietas en las rutas Panamericanas

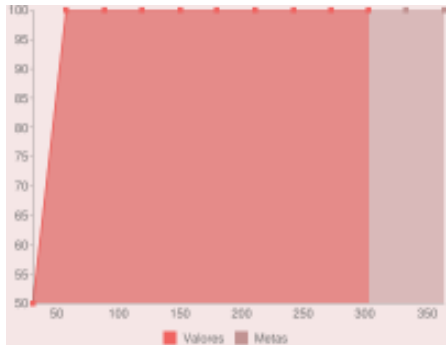
Dependencia: Comisión de Planeación Urbana (COPLAUR)
Objetivo: Posicionar a Guadalajara como una ciudad sede deportiva de clase mundial (Panamericanos).

Meta 2011 TOTAL 2011 Unidad:

Progreso 2011

	Ene	Feb	Mar	Abr	May	Jun	Jul	Ago	Sep	Oct	Nov	Dic
Detalle Metas	50	100	100	100	100	100	100	100	100	100	100	100
Detalle Valores	50	100	100	100	100	100	100	100	100	100	--	--

Gráfica Información Complementaria



Este programa se organizó a partir de la necesidad de mejorar la imagen urbana de Guadalajara, participando las dependencias involucradas en el mantenimiento, obras y servicios urbanos. Se determinaron las características de la intervención con lineamientos generales para el diseño del paisaje urbano, las intervenciones puntuales se ejercieron en Calzada Lázaro Cárdenas, Avenidas Pablo Neruda, Mariano Otero, Hidalgo, Arcos, Alcalde / 16 de Septiembre, etc., también, se programó la recuperación del espacio público en pequeñas plazas, jardines y glorietas destacando, Los Arcos, Minerva, De las Estrellas, etc., logrando cambiar la fisonomía urbana en pocos meses y ofrecer a los transeúntes y público general una imagen urbana renovada.

Referencias Ilustrativas



Indicador: Personas capacitadas en temas a favor del medio ambiente con perspectiva de género

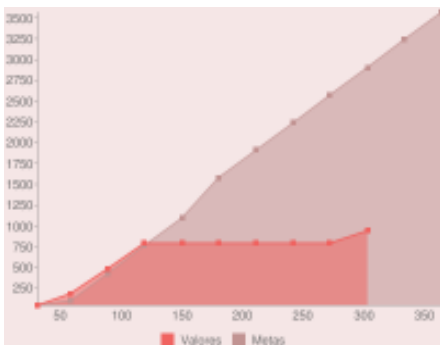
Dependencia: Instituto Municipal de las Mujeres en Guadalajara (IMMG)
Objetivo: Fomentar una cultura del cuidado del medio ambiente con perspectiva de género.

Valor 2010 Meta 2011 TOTAL 2011 Unidad:

Progreso 2011


	Ene	Feb	Mar	Abr	May	Jun	Jul	Ago	Sep	Oct	Nov	Dic
Detalle Metas	50	100	432	764	1,096	1,578	1,910	2,242	2,574	2,906	3,238	3,570
Detalle Valores	45	185	487	792	792	792	792	792	792	942	--	--

Gráfica Información Complementaria



Con el objetivo de que se realicen políticas públicas que incluyan temas de género, medio ambiente y desarrollo sustentable, se desarrolló el taller de 'Género y Medio Ambiente' que durante este año se realizó en diversas colonias de nuestra ciudad y en escuelas donde se les informó la importancia del desarrollo sustentable y el papel que tienen las mujeres en el manejo ambiental y su desarrollo, dándoles a conocer así mismo, que el desarrollo sustentable se refiere al aprovechamiento racional e integral de los recursos sin comprometer su uso futuro, sin agotarlos o contaminarlos y sin desperdiciarlos, cuyo desarrollo aspira a satisfacer las necesidades de las generaciones actuales y futuras.

Referencias Ilustrativas



Indicador: Sitios de Ciclopuestos instalados

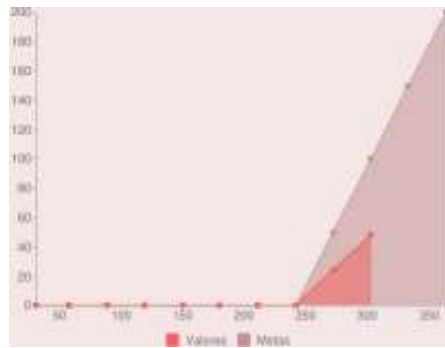
Dependencia: Secretaría de Administración
Objetivo: Elaborar Plan de Movilidad alternativa y sustentable.

Meta 2011 TOTAL 2011 Unidad:

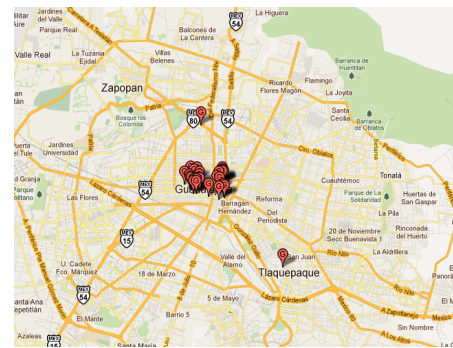
Progreso 2011

	Ene	Feb	Mar	Abr	May	Jun	Jul	Ago	Sep	Oct	Nov	Dic
Detalle Metas	0	0	0	0	0	0	0	0	50	100	150	200
Detalle Valores	0	0	0	0	0	0	0	0	24	48	--	--


Gráfica	Información Complementaria	Referencias Geográficas
---------	----------------------------	-------------------------



La Red de Ciclopuestos en el Municipio de Guadalajara es una intervención para incentivar el uso de la bicicleta como medio de transporte. El proyecto incluye la instalación de 200 estacionamientos de corta distancia, seguros y accesibles para los usuarios de bicicletas en los principales destinos y puntos de interés en la zona centro de Guadalajara. La capacidad de cada punto permite el acceso hasta de 8 bicicletas.



Referencias Ilustrativas



Indicador: Número de licencias entregadas

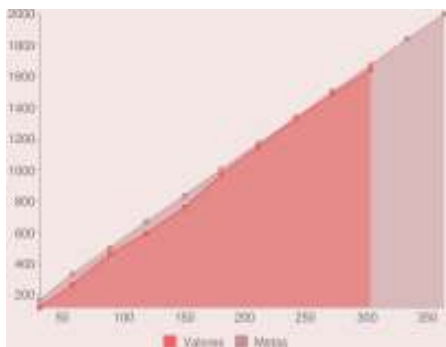
Dependencia: Secretaría de Obras Públicas
Objetivo: Agilización y simplificación en los trámites de licencias.

Valor 2010 Meta 2011 TOTAL 2011 Unidad:

Progreso 2011

	Ene	Feb	Mar	Abr	May	Jun	Jul	Ago	Sep	Oct	Nov	Dic
Detalle Metas	167	334	501	668	835	1,002	1,169	1,336	1,503	1,670	1,837	2,000
Detalle Valores	120	264	461	594	758	966	1,150	1,330	1,484	1,641	--	--

Gráfica	Información Complementaria
---------	----------------------------



El número de licencias entregadas a la fecha es de 1,641 siendo ligeramente menor a lo esperado que eran 1,670.

Referencias Ilustrativas



Indicador: Porcentaje de efectividad para calificar y emitir orden de pago en 3 días hábiles

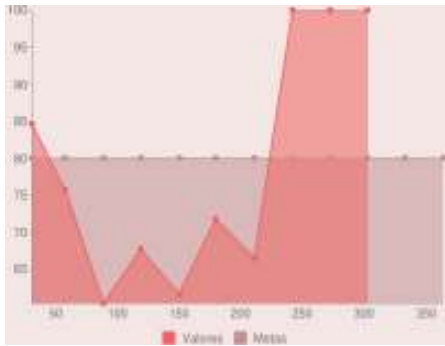
Dependencia: Secretaría de Obras Públicas
Objetivo: Agilización y simplificación en los trámites de licencias.

Meta 2011 TOTAL 2011 Unidad:

Progreso 2011

	Ene	Feb	Mar	Abr	May	Jun	Jul	Ago	Sep	Oct	Nov	Dic
Detalle Metas	80	80	80	80	80	80	80	80	80	80	80	80
Detalle Valores	84.60	75.70	60.40	67.70	61.68	71.80	66.50	100	100	100	--	--

Gráfica	Información Complementaria
---------	----------------------------



Respecto a las estadísticas del año anterior existe una gran mejora en calificar y emitir orden de pago en tres días, ya que el año pasado el promedio de eficiencia fue del 60%, en tanto que el promedio de este año es del 78.8%.

Referencias Ilustrativas



Indicador: Porcentaje de efectividad para emitir licencia firmada en 3 días hábiles

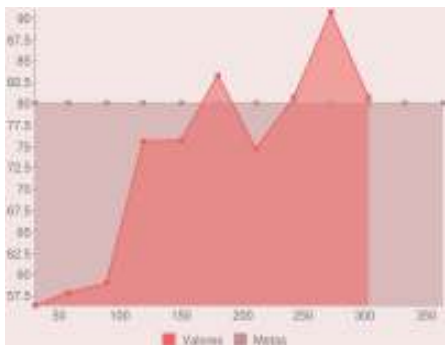
Dependencia: Secretaría de Obras Públicas
Objetivo: Agilización y simplificación en los trámites de licencias.

Meta 2011 TOTAL 2011 Unidad:

Progreso 2011

	Ene	Feb	Mar	Abr	May	Jun	Jul	Ago	Sep	Oct	Nov	Dic
Detalle Metas	80	80	80	80	80	80	80	80	80	80	80	80
Detalle Valores	56.40	57.90	59	75.60	75.70	83.30	74.70	80.70	90.70	80.70	--	--

Gráfica	Información Complementaria
---------	----------------------------



En lo que se refiere a las estadísticas del año anterior existe una mejora en emitir licencia firmada en tres días, ya que el año pasado el promedio de eficiencia fue del 58.3%, en tanto que el promedio de este año es del 73.4%.

Referencias Ilustrativas



Indicador: Porcentaje de avance en la regularización de fraccionamientos o asentamiento irregulares en propiedad privada

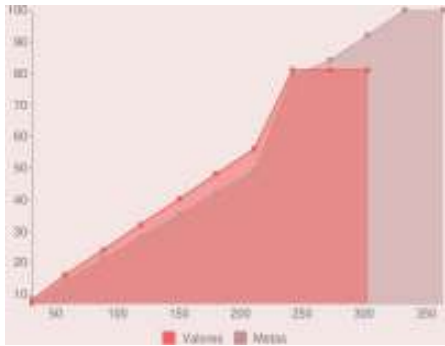
Dependencia: Secretaría de Obras Públicas
Objetivo: Impulsar la regularización de fraccionamientos o asentamientos irregulares en propiedad privada.

Meta 2011 TOTAL 2011 Unidad:

Progreso 2011

	Ene	Feb	Mar	Abr	May	Jun	Jul	Ago	Sep	Oct	Nov	Dic
Detalle Metas	7	14	21	28	35	42	49	79	84	92	100	100
Detalle Valores	8	16	24	32	40	48	56	81	81	81	--	--

Gráfica	Información Complementaria
---------	----------------------------



Se recabaron las firmas de 187 dictámenes aprobados para la titulación en la sesión de la comisión del 28 de septiembre 2011. Se acompañó y asesoró a los poseionarios para realizar el pago de los impuestos de inscripción al Registro Público de la Propiedad y Comercio, de los asentamientos Brisas del Nilo y privada Fernando Calderón.
Hubo reuniones informativas en el asentamiento de la colonia Bethel los días 14, 15 y 16 de octubre. Se hicieron solicitudes para titulación de la colonia Bethel, Los Conejos, Hacienda la Joya, Privada la Capilla, Privada Andrés Bello, La Joya de Huentitán, Villas de la Cantera y Cantería.
Se elaboraron los dictámenes para la sesión del 19 de octubre, donde se aprobaron 511 y se están recabando las firmas.

Referencias Ilustrativas



Indicador: Metros cuadrados de pavimentación en el municipio de Guadalajara

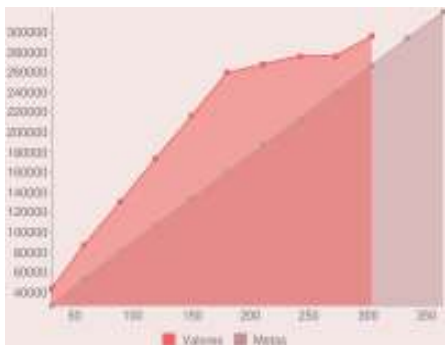
Dependencia: Secretaría de Obras Públicas
Objetivo: Mejorar el estado de pavimentos de las vialidades en el Municipio de Guadalajara.

Meta 2011 TOTAL 2011 Unidad:

Progreso 2011

	Ene	Feb	Mar	Abr	May	Jun	Jul	Ago	Sep	Oct	Nov	Dic
Detalle Metas	26,666.66	53,333.32	79,999.98	106,666.64	133,333.30	159,999.96	186,666.62	213,333.28	239,999.94	266,666.60	293,333.26	319,999.92
Detalle Valores	43,205	86,410	129,615	172,820	216,025	259,230	267,724	276,218	276,218	295,668	--	--

Gráfica	Información Complementaria
---------	----------------------------



Se realizaron 295,668 metros cuadrados de pavimentos en diferentes vialidades de la ciudad entre las que destacan: Av. Patria, Av. Malecón, Av. Fidel Velázquez, Av. Montevideo y la calle 1° de Octubre.

Referencias Ilustrativas



Indicador: Monto en importe de licencias emitidas de uso comercial y de servicios

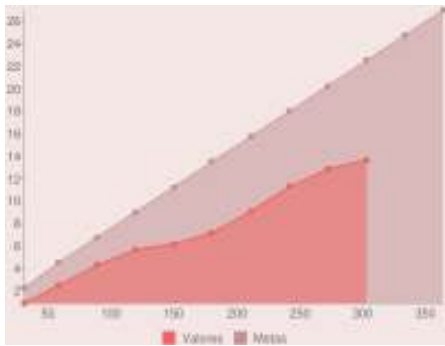
Dependencia: Secretaría de Obras Públicas
Objetivo: Simplificar la tramitación para incentivar la inversión en la construcción.

Meta 2011 TOTAL 2011 Unidad:

Progreso 2011

	Ene	Feb	Mar	Abr	May	Jun	Jul	Ago	Sep	Oct	Nov	Dic
Detalle Metas	2.25	4.50	6.75	9	11.25	13.50	15.75	18	20.25	22.50	24.75	27
Detalle Valores	0.88	2.48	4.28	5.65	6.19	7.13	9.08	11.28	12.82	13.67	--	--

Gráfica Información Complementaria



Referencias Ilustrativas



Indicador: Monto en importe de licencias emitidas para uso habitacional

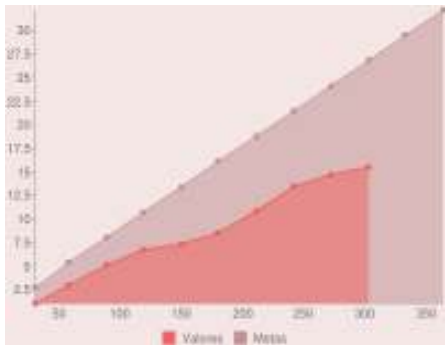
Dependencia: Secretaría de Obras Públicas
Objetivo: Simplificar la tramitación para incentivar la inversión en la construcción.

Meta 2011 TOTAL 2011 Unidad:

Progreso 2011

	Ene	Feb	Mar	Abr	May	Jun	Jul	Ago	Sep	Oct	Nov	Dic
Detalle Metas	2.68	5.36	8.04	10.72	13.40	16.08	18.76	21.44	24.12	26.80	29.48	32.16
Detalle Valores	1.05	2.96	5.10	6.73	7.37	8.49	10.81	13.42	14.73	15.48	--	--

Gráfica Información Complementaria



Referencias Ilustrativas



Indicador: Monto en importe de licencias emitidas para uso industrial

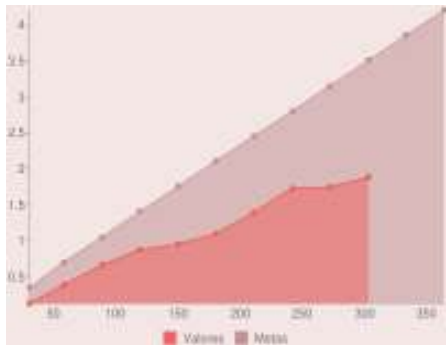
Dependencia: Secretaría de Obras Públicas
Objetivo: Simplificar la tramitación para incentivar la inversión en la construcción.

Meta 2011 TOTAL 2011 Unidad:


Progreso 2011

	Ene	Feb	Mar	Abr	May	Jun	Jul	Ago	Sep	Oct	Nov	Dic
Detalle Metas	0.35	0.70	1.05	1.40	1.75	2.10	2.45	2.80	3.15	3.50	3.85	4.20
Detalle Valores	0.13	0.38	0.66	0.87	0.95	1.09	1.39	1.73	1.74	1.88	--	--

Gráfica Información Complementaria



Referencias Ilustrativas



Indicador: Monto en inversión del particular para uso comercial y de servicios

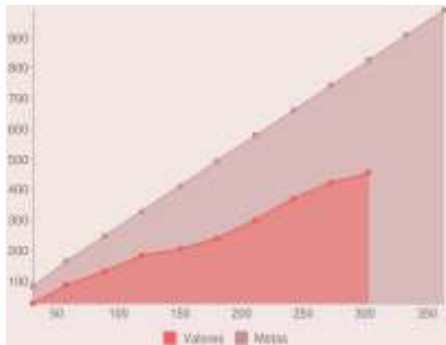
Dependencia: Secretaría de Obras Públicas
Objetivo: Simplificar la tramitación para incentivar la inversión en la construcción.

Meta 2011 TOTAL 2011 Unidad:

Progreso 2011

	Ene	Feb	Mar	Abr	May	Jun	Jul	Ago	Sep	Oct	Nov	Dic
Detalle Metas	82.54	165.08	247.62	330.16	412.70	495.24	577.78	660.32	742.86	825.40	907.94	990.48
Detalle Valores	26.29	86.50	131.05	183.70	204.39	240.23	299.73	371.69	423.33	454.40	--	--

Gráfica Información Complementaria



La inversión en construcción se vio disminuida en los primeros nueve meses un 38 % de lo proyectado, esperando que repunte en los siguientes tres meses.

Referencias Ilustrativas

Indicador: Monto en inversión del particular para uso habitacional

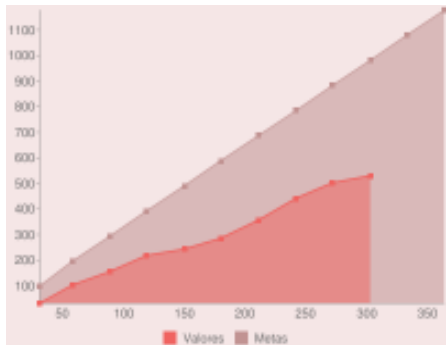
Dependencia: Secretaría de Obras Públicas
Objetivo: Simplificar la tramitación para incentivar la inversión en la construcción.

Meta 2011 TOTAL 2011 Unidad:

Progreso 2011

	Ene	Feb	Mar	Abr	May	Jun	Jul	Ago	Sep	Oct	Nov	Dic
Detalle Metas	98.12	196.24	294.36	392.48	490.60	588.72	686.84	784.96	883.08	981.20	1,079.32	1,177.44
Detalle Valores	31.25	102.83	155.80	218.39	242.98	285.59	356.33	441.88	502.56	530.15	--	--

Gráfica	Información Complementaria
---------	----------------------------



La inversión en construcción se vio disminuida en los primeros nueve meses un 38 % de lo proyectado, esperando que repunte en los siguientes tres meses.

Referencias Ilustrativas

Indicador: Monto en inversión del particular para uso industrial

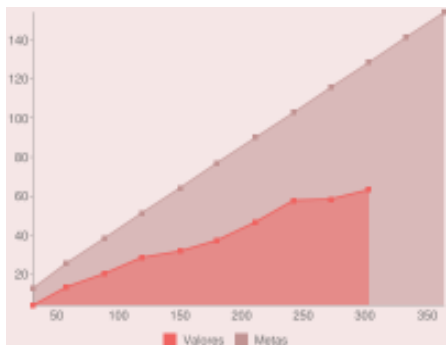
Dependencia: Secretaría de Obras Públicas
Objetivo: Simplificar la tramitación para incentivar la inversión en la construcción.

Meta 2011 TOTAL 2011 Unidad:

Progreso 2011

	Ene	Feb	Mar	Abr	May	Jun	Jul	Ago	Sep	Oct	Nov	Dic
Detalle Metas	12.85	25.70	38.55	51.40	64.25	77.10	89.95	102.80	115.65	128.50	141.35	154.20
Detalle Valores	4.09	13.47	20.41	28.61	31.83	37.41	46.68	57.89	58.48	63.30	--	--

Gráfica	Información Complementaria
---------	----------------------------



La inversión en construcción se vio disminuida en los primeros nueve meses un 38 % de lo proyectado, esperando que repunte en los siguientes tres meses.

Referencias Ilustrativas

Indicador: Monto de presupuesto estatal ejercido

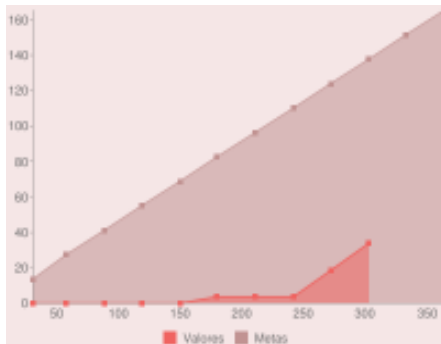
Dependencia: Secretaría de Obras Públicas
Objetivo: Transparentar el presupuesto para obra pública (Federal, Estatal y Municipal)

Meta 2011 TOTAL 2011 Unidad:

Progreso 2011

	Ene	Feb	Mar	Abr	May	Jun	Jul	Ago	Sep	Oct	Nov	Dic
Detalle Metas	13.78	27.56	41.34	55.12	68.90	82.68	96.46	110.24	124.02	137.80	151.58	165.36
Detalle Valores	0	0	0	0	0	3.73	3.73	3.73	18.55	33.95	--	--

Gráfica	Información Complementaria
---------	----------------------------



El paso a desnivel de Av. Circunvalación y Av. Ávila Camacho fue construido para grandes beneficios de la ciudadanía. Se rehabilitaron los centros de salud: San Rafael y Río Nilo, así como los parques Ávila Camacho, El Deán y la unidad deportiva San Rafael. Además, se pavimentaron y balizaron vialidades de sedes panamericanas, así como varias vialidades en diferentes puntos de la ciudad.

Referencias Ilustrativas



Indicador: Monto de presupuesto federal ejercido

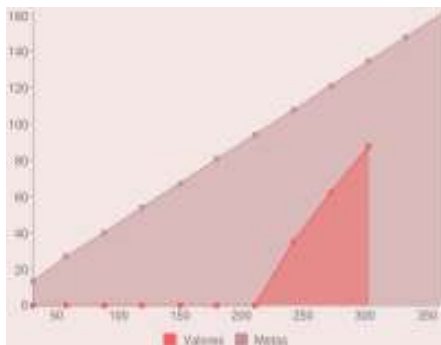
Dependencia: Secretaría de Obras Públicas
Objetivo: Transparentar el presupuesto para obra pública (Federal, Estatal y Municipal)

Meta 2011 TOTAL 2011 Unidad:

Progreso 2011

	Ene	Feb	Mar	Abr	May	Jun	Jul	Ago	Sep	Oct	Nov	Dic
Detalle Metas	13.50	27	40.50	54	67.50	81	94.50	108	121.50	135	148.50	162
Detalle Valores	0	0	0	0	0	0	0	35.03	62.09	87.96	--	--

Gráfica	Información Complementaria
---------	----------------------------



Se construyó el Centro Cultural Santa Cecilia y se rehabilitaron tres casas de cultura más.
 Se realizó construcción de dos nuevos espacios públicos en las colonias Jardín de los Poetas y Villas de la Barranca y se rehabilitaron dos en la Col. Miraflores y Cruz del Sur, por mencionar algunas de otras tantas intervenidas, los trabajos fueron consistentes en pisos de concreto, pisos de caucho, cenefas de piso pórfido, luminarias, mobiliario urbano y juegos infantiles.
 Se rehabilitaron cuatro unidades deportivas. Se construyó la Base de Policía Pablo Neruda y se rehabilitaron la Academia de Policía, Comandancia de Zona Olímpica y Seguridad Pública Base Zona Centro. Se realizó rehabilitación a cuarenta escuelas primarias de índole: Urbana, Estatal y Federal.

Referencias Ilustrativas



Indicador: Monto de presupuesto municipal ejercido

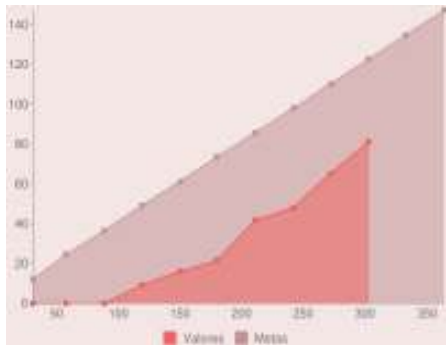
Dependencia: Secretaría de Obras Públicas
Objetivo: Transparentar el presupuesto para obra pública (Federal, Estatal y Municipal)

Meta 2011 TOTAL 2011 Unidad:

Progreso 2011

	Ene	Feb	Mar	Abr	May	Jun	Jul	Ago	Sep	Oct	Nov	Dic
Detalle Metas	12.25	24.50	36.75	49	61.25	73.50	85.75	98	110.25	122.50	134.75	147
Detalle Valores	0	0	0	9.22	15.89	21.40	41.57	48.04	65.12	80.94	--	--

Gráfica	Información Complementaria
---------	----------------------------



Se rehabilitaron los mercados San Juan de Dios, Corona y Alcalde, renovando la imagen de la zona de comidas, instalaciones hidrosanitarias, pisos, banquetas, rampas y equipos contra incendios, entre otros tantos intervenidos. Así como, la rehabilitación de las Cruz Verde: Dr. Delgadillo Araujo, Dr. Leonardo Oliva, Ruíz Sánchez, Dr. Ernesto Arias González y Dr. Mario Rivas Souza. Además, se rehabilitaron siete unidades deportivas y cuatro escuelas.

Referencias Ilustrativas



Indicador: Número de contratos del presupuesto estatal contratado

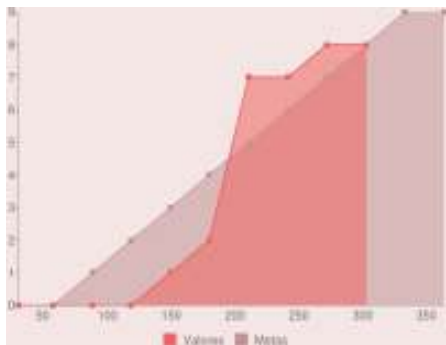
Dependencia: Secretaría de Obras Públicas
Objetivo: Transparentar el presupuesto para obra pública (Federal, Estatal y Municipal)

Meta 2011 TOTAL 2011 Unidad:

Progreso 2011

	Ene	Feb	Mar	Abr	May	Jun	Jul	Ago	Sep	Oct	Nov	Dic
Detalle Metas	0	0	1	2	3	4	5	6	7	8	9	9
Detalle Valores	0	0	0	0	1	2	7	7	8	8	--	--

Gráfica	Información Complementaria
---------	----------------------------



Se realizaron 8 contratos con un monto de \$110'587,727.00, entre los que destacan: el paso a desnivel de Av. Circunvalación y Av. Ávila Camacho, así como la Red Metropolitana de Servicios de Urgencias Médicas.

Referencias Ilustrativas



Indicador: Número de contratos del presupuesto federal contratado

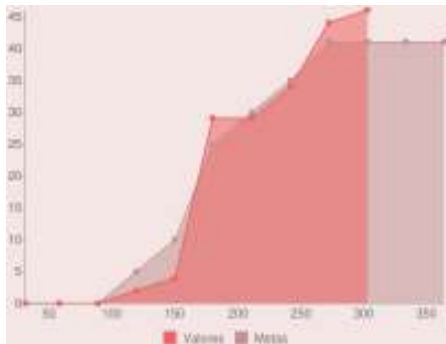
Dependencia: Secretaría de Obras Públicas
Objetivo: Transparentar el presupuesto para obra pública (Federal, Estatal y Municipal)

Meta 2011 **TOTAL 2011** Unidad:

Progreso 2011

	Ene	Feb	Mar	Abr	May	Jun	Jul	Ago	Sep	Oct	Nov	Dic
Detalle Metas	0	0	0	5	10	25	30	35	41	41	41	41
Detalle Valores	0	0	0	2	4	29	29	34	44	46	--	--

Gráfica	Información Complementaria
---------	----------------------------



Se realizaron 46 contratos con un monto de \$174'499,340.00, entre los que destacan: pavimentación en las colonias Balcones de Oblatos, Benito Juárez y Lagos de Oriente. Rescate del parque Miguel Hidalgo y rehabilitación de escuelas primarias urbanas y estatales y secundaria federal.

Referencias Ilustrativas



Indicador: Número de contratos del presupuesto municipal contratado

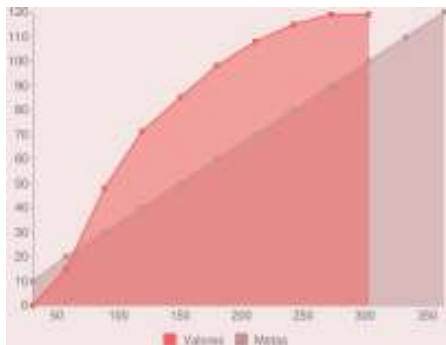
Dependencia: Secretaría de Obras Públicas
Objetivo: Transparentar el presupuesto para obra pública (Federal, Estatal y Municipal)

Meta 2011 **TOTAL 2011** Unidad:

Progreso 2011

	Ene	Feb	Mar	Abr	May	Jun	Jul	Ago	Sep	Oct	Nov	Dic
Detalle Metas	10	20	30	40	50	60	70	80	90	100	110	120
Detalle Valores	0	15	48	71	85	98	108	115	119	119	--	--

Gráfica	Información Complementaria
---------	----------------------------



Se realizaron 119 contratos por un monto de \$156'581,578.00, entre los que destacan: pavimento en colonias Miravalle y El Fresno, Unidad Deportiva 46, Mercados: San Juan de Dios, Corona y Alcalde y cuatro unidades médicas de la Cruz Verde.

Referencias Ilustrativas



Indicador: Porcentaje de baches tapados del total de reportes ciudadanos recibidos.

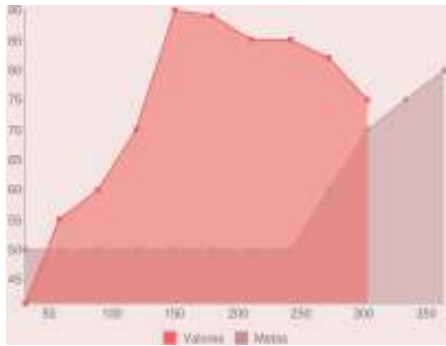
Dependencia: Secretaría de Servicios Públicos Municipales
Objetivo: Mejorar el estado de pavimentos de las vialidades en el Municipio de Guadalajara.

Valor 2010 Meta 2011 TOTAL 2011 Unidad:

Progreso 2011

	Ene	Feb	Mar	Abr	May	Jun	Jul	Ago	Sep	Oct	Nov	Dic
Detalle Metas	50	50	50	50	50	50	50	50	60	70	75	80
Detalle Valores	41	55	60	70	90	89	85	85	82	75	--	--

Gráfica Información Complementaria



Referencias Ilustrativas



Indicador: Porcentaje de reportes atendidos del total de reportes recibidos

Dependencia: Secretaría de Servicios Públicos Municipales
Objetivo: Mejorar la iluminación en lugares estratégicos para contribuir a elevar las condiciones de seguridad y calidad de vida de los ciudadanos.

Valor 2010 Meta 2011 TOTAL 2011 Unidad:

Progreso 2011


	Ene	Feb	Mar	Abr	May	Jun	Jul	Ago	Sep	Oct	Nov	Dic
Detalle Metas	95	95	95	95	95	95	95	95	95	95	95	95
Detalle Valores	100	99	99	98	99	99	99	97	98	97	--	--

Gráfica Información Complementaria



Durante la actual administración, se ha logrado conservar en la red de alumbrado público un promedio de encendido diario del 97.5% del total de las 79,787 luminarias del municipio.

Referencias Ilustrativas



Indicador: Tiempo de respuesta en atención a reportes por fallas de alumbrado público.

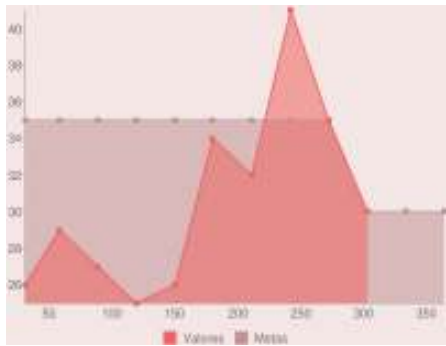
Dependencia: Secretaría de Servicios Públicos Municipales
Objetivo: Mejorar la iluminación en lugares estratégicos para contribuir a elevar las condiciones de seguridad y calidad de vida de los ciudadanos.

Valor 2010 Meta 2011 **TOTAL 2011** Unidad:

Progreso 2011


	Ene	Feb	Mar	Abr	May	Jun	Jul	Ago	Sep	Oct	Nov	Dic
Detalle Metas	35	35	35	35	35	35	35	35	35	30	30	30
Detalle Valores	26	29	27	25	26	34	32	41	35	30	--	--

Gráfica Información Complementaria



Se mantiene la respuesta dentro del rango de tiempo especificado de atender los servicios reportados en un lapso no mayor a 72 horas.

Referencias Ilustrativas



Indicador: Metros cuadrados borrados de graffiti

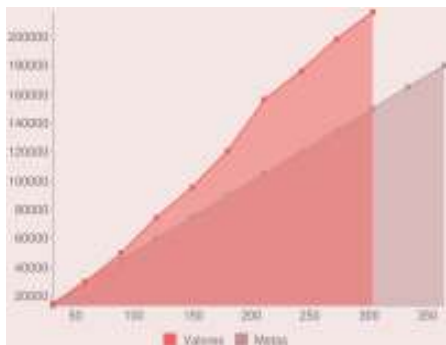
Dependencia: Secretaría de Servicios Públicos Municipales
Objetivo: Rehabilitar espacios públicos.

Valor 2010 Meta 2011 **TOTAL 2011** Unidad:

Progreso 2011

	Ene	Feb	Mar	Abr	May	Jun	Jul	Ago	Sep	Oct	Nov	Dic
Detalle Metas	15,000	30,000	45,000	60,000	75,000	90,000	105,000	120,000	135,000	150,000	165,000	180,000
Detalle Valores	13,422	29,110	49,480	74,210	95,723	121,088	156,017	176,198	198,198	216,988	--	--

Gráfica Información Complementaria



Durante este año se implementó una unidad de limpieza de fachadas y graffiti mediante equipamiento especial para dichas tareas, contando con vehículos y personal capacitado. En Centro Histórico y resto de la ciudad se limpiaron más de 18,000 metros cuadrados en muros, canteras y cortinas.

Referencias Ilustrativas



Indicador: Metros cuadrados saneados de lotes baldíos

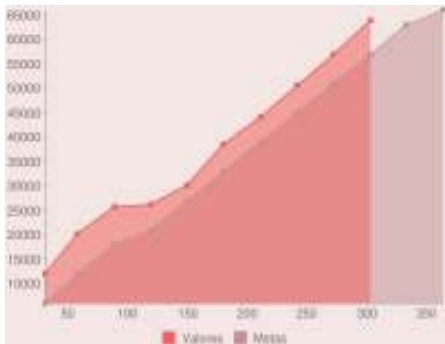
Dependencia: Secretaría de Servicios Públicos Municipales
Objetivo: Rehabilitar espacios públicos.

Valor 2010	74,056	Meta 2011	66,000	TOTAL 2011	63,965	Unidad:	Metros cuadrados
------------	--------	-----------	--------	------------	--------	---------	------------------

Progreso 2011

	Ene	Feb	Mar	Abr	May	Jun	Jul	Ago	Sep	Oct	Nov	Dic
Detalle Metas	6,000	12,000	18,000	21,000	27,000	33,000	39,000	45,000	51,000	57,000	63,000	66,000
Detalle Valores	12,078	20,255	25,739	26,209	30,274	38,587	44,134	50,565	56,885	63,965	--	--

Gráfica	Información Complementaria
---------	----------------------------



se llevo a cabo el saneamiento de 194 lotes baldíos y casas abandonadas

Referencias Ilustrativas



Indicador: Número de fuentes intervenidas

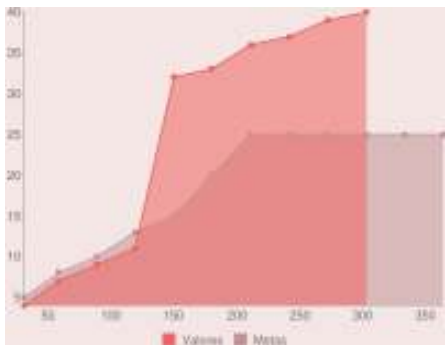
Dependencia: Secretaría de Servicios Públicos Municipales
Objetivo: Renovar y mantener la jardinería y las fuentes de la ciudad.

Valor 2010	101	Meta 2011	25	TOTAL 2011	40	Unidad:	Fuentes
------------	-----	-----------	----	------------	----	---------	---------

Progreso 2011


	Ene	Feb	Mar	Abr	May	Jun	Jul	Ago	Sep	Oct	Nov	Dic
Detalle Metas	5	8	10	13	15	20	25	25	25	25	25	25
Detalle Valores	4	7	9	11	32	33	36	37	39	40	--	--

Gráfica	Información Complementaria
---------	----------------------------



Actualmente funcionan las 135 fuentes de la ciudad, de las cuales se han rehabilitado de forma integral 119 en lo que va de la administración.

Referencias Ilustrativas



Indicador: Servicios de mantenimiento hechos a fuentes

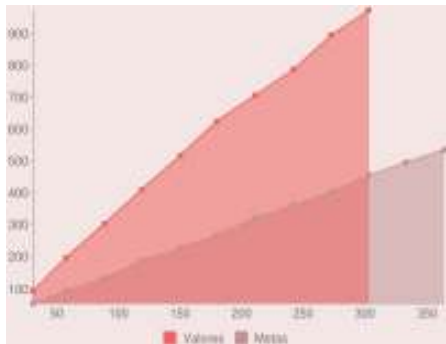
Dependencia: Secretaría de Servicios Públicos Municipales
Objetivo: Renovar y mantener la jardinería y las fuentes de la ciudad.

Valor 2010 Meta 2011 **TOTAL 2011** Unidad:

Progreso 2011


	Ene	Feb	Mar	Abr	May	Jun	Jul	Ago	Sep	Oct	Nov	Dic
Detalle Metas	54	94	134	188	228	268	322	362	402	456	496	536
Detalle Valores	92	198	304	410	516	625	705	786	892	972	--	--

Gráfica Información Complementaria



Se realizaron 972 servicios de mantenimiento permanente a las fuentes de la ciudad conservando su funcionamiento óptimo y atractivo urbano.

Referencias Ilustrativas



Indicador: Esterilización de perros y gatos para control de sobrepoblación

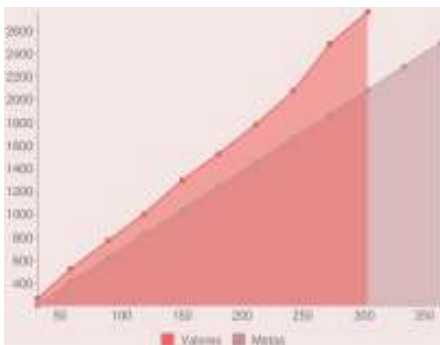
Dependencia: Secretaría del Medio Ambiente y Ecología
Objetivo: Brindar servicios médicos veterinarios de prevención, enfermedades zoonóticas y sobre población canina y felina.

Valor 2010 Meta 2011 **TOTAL 2011** Unidad:

Progreso 2011


	Ene	Feb	Mar	Abr	May	Jun	Jul	Ago	Sep	Oct	Nov	Dic
Detalle Metas	208	416	624	832	1,040	1,248	1,456	1,664	1,872	2,080	2,288	2,496
Detalle Valores	266	522	770	1,004	1,295	1,525	1,781	2,073	2,480	2,760	--	--

Gráfica Información Complementaria



A la fecha está completado al 100% la meta anual de cirugías a realizarse, sin embargo se sigue trabajando en el Municipio de Guadalajara y apoyando los Municipios aledaños para crear un cinturón de protección e impedir que la población canina y felina de otros municipios sean un problemas en las colonias limítrofes.

Referencias Ilustrativas



Indicador: Vacuna cuádruple para prevención de enfermedades zoonóticas

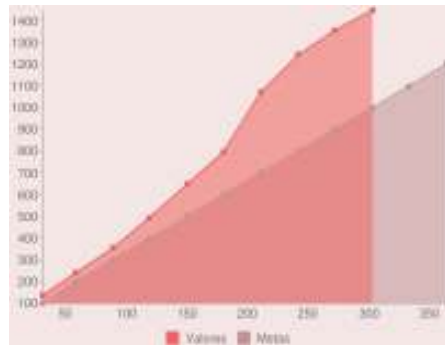
Dependencia: Secretaría del Medio Ambiente y Ecología
Objetivo: Brindar servicios médicos veterinarios de prevención, enfermedades zoonóticas y sobre población canina y felina.

Valor 2010 Meta 2011 TOTAL 2011 Unidad:

Progreso 2011

	Ene	Feb	Mar	Abr	May	Jun	Jul	Ago	Sep	Oct	Nov	Dic
Detalle Metas	100	200	300	400	500	600	700	800	900	1,000	1,100	1,200
Detalle Valores	136	239	354	493	646	795	1,070	1,242	1,355	1,448	--	--

Gráfica Información Complementaria



Gracias a los programas "Tenencia responsable de mascotas" y "Adopción de mascotas" implementados en el municipio, se estima que se incremente el número de vacunaciones en este cierre de año ya que la ciudadanía se ha sensibilizado notablemente en el tema del cuidado a los animales.

Referencias Ilustrativas



Indicador: Vacuna quintuple para prevención de enfermedades zoonóticas

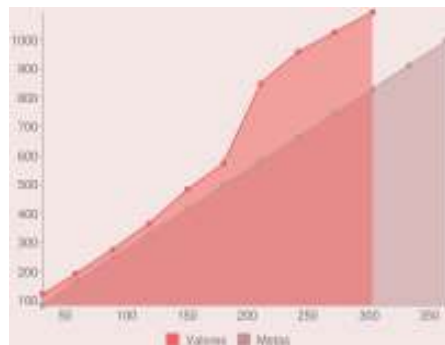
Dependencia: Secretaría del Medio Ambiente y Ecología
Objetivo: Brindar servicios médicos veterinarios de prevención, enfermedades zoonóticas y sobre población canina y felina.

Valor 2010 Meta 2011 TOTAL 2011 Unidad:

Progreso 2011

	Ene	Feb	Mar	Abr	May	Jun	Jul	Ago	Sep	Oct	Nov	Dic
Detalle Metas	83	166	249	332	415	498	581	664	747	830	913	996
Detalle Valores	121	191	277	366	482	572	850	959	1,027	1,096	--	--

Gráfica Información Complementaria



Gracias a los programas "Tenencia responsable de mascotas" y "Adopción de mascotas" implementados en el municipio, se estima que se incremente el número de vacunaciones en este cierre de año ya que la ciudadanía se ha sensibilizado notablemente en el tema del cuidado a los animales.

Referencias Ilustrativas



Indicador: Vacunas antirrábicas aplicadas a mascotas

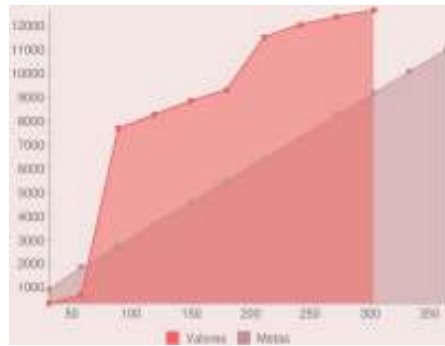
Dependencia: Secretaría del Medio Ambiente y Ecología
Objetivo: Brindar servicios médicos veterinarios de prevención, enfermedades zoonóticas y sobre población canina y felina.

Valor 2010	9,544	Meta 2011	10,992	TOTAL 2011	12,669	Unidad:	Vacunas
------------	-------	-----------	--------	------------	--------	---------	---------

Progreso 2011


	Ene	Feb	Mar	Abr	May	Jun	Jul	Ago	Sep	Oct	Nov	Dic
Detalle Metas	916	1,832	2,748	3,664	4,580	5,496	6,412	7,328	8,244	9,160	10,076	10,992
Detalle Valores	324	685	7,685	8,269	8,844	9,330	11,527	12,068	12,384	12,669	--	--

Gráfica	Información Complementaria
---------	----------------------------



Completada al 100% la meta de vacunas antirrábicas aplicadas, se espera una disminución en la aplicación del biológico en los meses siguientes debido a que el factor climático hace pensar que no se requiere este tipo de vacuna en temporada de invierno. Generalmente se asocia la enfermedad de la rabia con climas cálidos.

Referencias Ilustrativas



Indicador: Escuelas atendidas en el programa Escuela Limpia

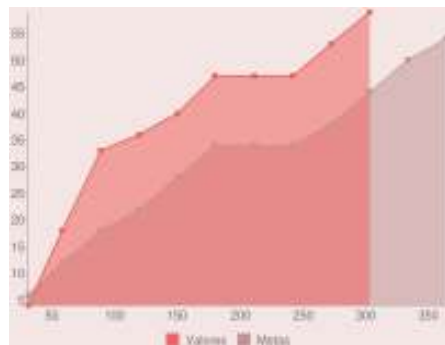
Dependencia: Secretaría del Medio Ambiente y Ecología
Objetivo: Disminuir la generación de residuos mediante programas y acciones para su manejo integral

Valor 2010	16	Meta 2011	54	TOTAL 2011	59	Unidad:	Escuelas
------------	----	-----------	----	------------	----	---------	----------

Progreso 2011


	Ene	Feb	Mar	Abr	May	Jun	Jul	Ago	Sep	Oct	Nov	Dic
Detalle Metas	6	12	18	22	28	34	34	34	38	44	50	54
Detalle Valores	4	18	33	36	40	47	47	47	53	59	--	--

Gráfica	Información Complementaria
---------	----------------------------



Durante el año hemos atendido a 59 escuelas beneficiando a 5,712 alumnos y maestros. En octubre impartimos pláticas sobre manejo integral de residuos en la Escuela Primaria "Ixca Farias" ubicada en Espátula 3,341, la Escuela Primaria "Enrique Díaz de León" en Isla Zanzibar entre Patria y Torres Bodet, la Preparatoria Número 1, la UTEJ, la Escuela Primaria "Roberto Quiroz Guerra" en Av. 8 de julio esquina Reyes Heróles y la Escuela Urbana 172 "José Parres Arias" en Gaza y Puerto Melaque, beneficiando a 369 alumnos y 9 maestros.

Referencias Ilustrativas



Indicador: Kilogramos de residuos sólidos generados por habitante por día

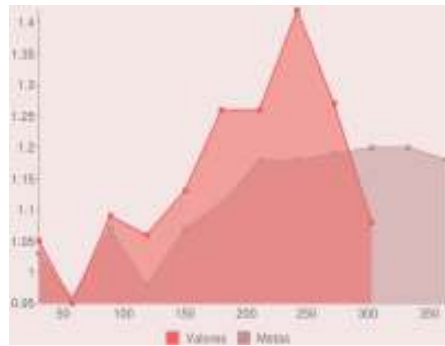
Dependencia: Secretaría del Medio Ambiente y Ecología
Objetivo: Disminuir la generación de residuos mediante programas y acciones para su manejo integral

Valor 2010 Meta 2011 TOTAL 2011 Unidad:

Progreso 2011

	Ene	Feb	Mar	Abr	May	Jun	Jul	Ago	Sep	Oct	Nov	Dic
Detalle Metas	1.03	0.96	1.07	0.98	1.07	1.11	1.18	1.18	1.19	1.20	1.20	1.18
Detalle Valores	1.05	0.95	1.09	1.06	1.13	1.26	1.26	1.42	1.27	1.08	--	--

Gráfica Información Complementaria



Se estima la cantidad de residuos domiciliarios recolectados entre los días por mes y los 1'495,189 habitantes de Guadalajara (INEGI, 2010).

Referencias Ilustrativas



Indicador: Residuos recolectados en giros establecidos

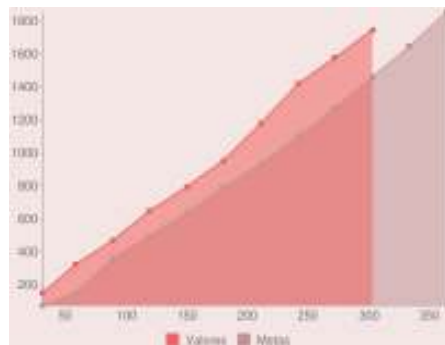
Dependencia: Secretaría del Medio Ambiente y Ecología
Objetivo: Disminuir la generación de residuos mediante programas y acciones para su manejo integral

Valor 2010 Meta 2011 TOTAL 2011 Unidad:

Progreso 2011

	Ene	Feb	Mar	Abr	May	Jun	Jul	Ago	Sep	Oct	Nov	Dic
Detalle Metas	75	151	360	494	636	791	934	1,100	1,270	1,459	1,643	1,852
Detalle Valores	148	321	469	646	794	952	1,176	1,418	1,575	1,745	--	--

Gráfica Información Complementaria



El aumento de los contratos vigentes será favorable para la captación real de sus residuos, por las modificaciones realizadas en las estrategias de recolección, la estructuración de rutas y los programas de capacitación que se han impartido a los comerciantes, al inicio del año se contaba con un total de 2,358 contratos de los cuales 1,838 se encontraban vigentes y 477 cancelados. Actualmente se tienen 2,432 contratos contando con 1,868 vigentes y cancelados 564.

Referencias Ilustrativas



Indicador: Toneladas recolectadas de residuos sólidos

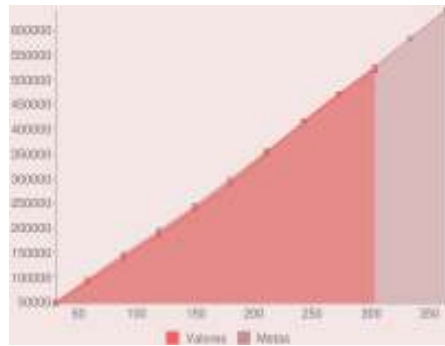
Dependencia: Secretaría del Medio Ambiente y Ecología
Objetivo: Disminuir la generación de residuos mediante programas y acciones para su manejo integral

Valor 2010	467,350	Meta 2011	640,849	TOTAL 2011	519,710	Unidad:	Toneladas
------------	---------	-----------	---------	------------	---------	---------	-----------

Progreso 2011

	Ene	Feb	Mar	Abr	May	Jun	Jul	Ago	Sep	Oct	Nov	Dic
Detalle Metas	49,524	95,694	147,083	193,961	245,261	298,710	355,437	412,116	469,184	526,567	584,170	640,849
Detalle Valores	47,290	90,047	138,900	186,404	237,165	289,821	350,813	414,315	471,058	519,710	--	--

Gráfica	Información Complementaria
---------	----------------------------



La principal herramienta de monitoreo es la cobertura del servicio de recolección y la mejora de las supervisiones en la captación de los residuos domiciliarios en la ciudad. Se implementó un turno vespertino para reforzar la supervisión y la operatividad y al mismo tiempo se concretó el sistema de GPS, mediante el cual se verifica con precisión y veracidad los reportes o rutas con deficiencia de la Concesionaria para su rápida atención y solución.

Referencias Ilustrativas



Indicador: Metros cuadrados de áreas verdes atendidas

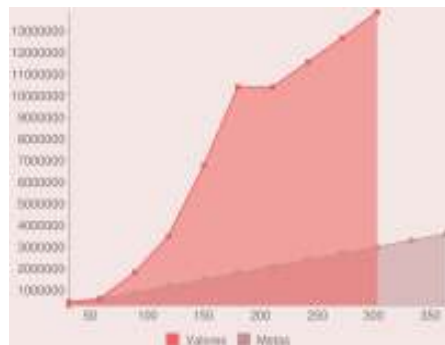
Dependencia: Secretaría del Medio Ambiente y Ecología
Objetivo: Efectuar el mantenimiento a las áreas verdes.

Valor 2010	204,544	Meta 2011	3,600,000	TOTAL 2011	13,842,707	Unidad:	Metros cuadrados
------------	---------	-----------	-----------	------------	------------	---------	------------------

Progreso 2011

	Ene	Feb	Mar	Abr	May	Jun	Jul	Ago	Sep	Oct	Nov	Dic
Detalle Metas	300,000	600,000	900,000	1,200,000	1,500,000	1,800,000	2,100,000	2,400,000	2,700,000	3,000,000	3,300,000	3,600,000
Detalle Valores	470,977	584,241	1,797,496	3,517,416	6,734,966	10,379,776	10,379,776	11,540,690	12,652,077	13,842,707	--	--

Gráfica	Información Complementaria
---------	----------------------------



Se incrementó el porcentaje de áreas verdes atendidas por parte de la Dirección de Parques y Jardines, esto gracias al evento de los Juegos Panamericanos, para el cual se intervinieron con podas y paisajismo las zonas más importantes de la ciudad, dando prioridad a los corredores Panamericanos.

Referencias Ilustrativas



Indicador: Árboles plantados

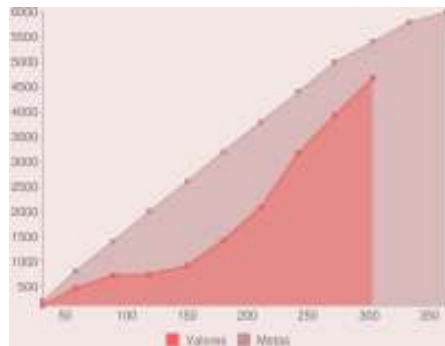
Dependencia: Secretaría del Medio Ambiente y Ecología
Objetivo: Incrementar la cantidad del arbolado existente en la ciudad.

Valor 2010 5,203 Meta 2011 6,000 TOTAL 2011 4,673 Unidad: Árboles

Progreso 2011

	Ene	Feb	Mar	Abr	May	Jun	Jul	Ago	Sep	Oct	Nov	Dic
Detalle Metas	200	800	1,400	2,000	2,600	3,200	3,800	4,400	5,000	5,400	5,800	6,000
Detalle Valores	119	466	721	741	910	1,425	2,086	3,179	3,930	4,673	--	--

Gráfica Información Complementaria



Esta plantación tuvo un resultado satisfactorio con una excelente participación ciudadana. El logro fue posible ya que se contó con el arbolado adecuado para los sitios, así como el personal capacitado para ello. Cabe mencionar que se implementó una estrategia de comunicación y difusión a la ciudadanía, por lo que contamos con una excelente respuesta de ésta.

Referencias Ilustrativas



Indicador: Toneladas recolectadas de R.P.B.I

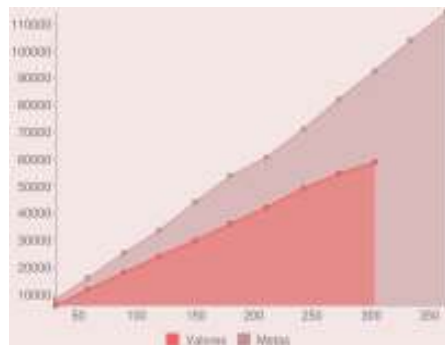
Dependencia: Secretaría del Medio Ambiente y Ecología
Objetivo: Manejo integral de los residuos Biológico Infecciosos.

Valor 2010 79,515 Meta 2011 114,316 TOTAL 2011 58,940 Unidad: Toneladas

Progreso 2011

	Ene	Feb	Mar	Abr	May	Jun	Jul	Ago	Sep	Oct	Nov	Dic
Detalle Metas	8,157	15,907	25,257	33,573	44,111	53,868	60,705	71,076	82,013	92,680	103,662	114,316
Detalle Valores	5,955	11,690	18,025	24,035	29,955	36,015	42,150	49,165	54,510	58,940	--	--

Gráfica Información Complementaria



El aumento es representativo por implementación de programas diversos como son las Clínicas de Salud y la coordinación Inter-direccional en las diferentes Dependencias Municipales. El Objeto de la recolección es mantener en óptimas condiciones la limpieza de las Unidades Médicas a quienes se les recolecta de dos a tres veces por semana.

Referencias Ilustrativas



Indicador: Podas preventivas en el arbolado de la ciudad

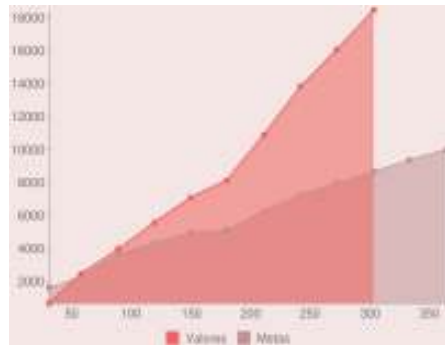
Dependencia: Secretaría del Medio Ambiente y Ecología
Objetivo: Realizar podas de mantenimiento en el arbolado de la ciudad.

Valor 2010 Meta 2011 TOTAL 2011 Unidad:

Progreso 2011

	Ene	Feb	Mar	Abr	May	Jun	Jul	Ago	Sep	Oct	Nov	Dic
Detalle Metas	1,616	2,275	3,666	4,325	4,974	5,123	6,260	7,260	7,960	8,660	9,360	10,000
Detalle Valores	665	2,474	3,947	5,561	7,091	8,138	10,888	13,815	16,045	18,444	--	--

Gráfica Información Complementaria



La Secretaría del Medio Ambiente y Ecología ha realizado podas preventivas, estéticas y levantamientos de follaje y balanceo al arbolado de los jardines, camellones, parques y otras áreas verdes de la ciudad. Con ello hemos logrado tener arbolado más saludable y con esto se garantiza la longevidad de los sujetos forestales logrando una gran aportación para la mejora de la calidad del aire y el ambiente de nuestro municipio.

Referencias Ilustrativas



Indicador: Jardines rehabilitados en sábados comunitarios

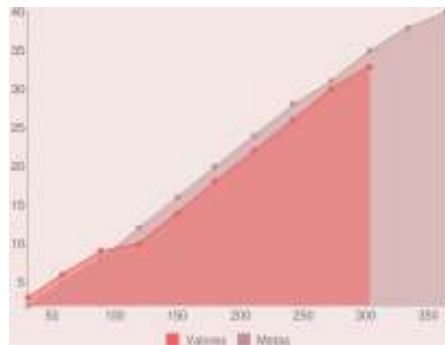
Dependencia: Secretaría del Medio Ambiente y Ecología
Objetivo: Recuperar espacios para la sana convivencia mediante trabajos de reforestación y mantenimiento en áreas verdes.

Meta 2011 TOTAL 2011 Unidad:

Progreso 2011


	Ene	Feb	Mar	Abr	May	Jun	Jul	Ago	Sep	Oct	Nov	Dic
Detalle Metas	2	5	8	12	16	20	24	28	31	35	38	40
Detalle Valores	3	6	9	10	14	18	22	26	30	33	--	--

Gráfica Información Complementaria



El gobierno municipal implementó el programa Sábados Comunitarios con la firme convicción de involucrar a los servidores públicos en el mejoramiento de las calles de nuestra ciudad. De esta manera se han realizado trabajos de remozamiento y limpieza de espacios públicos de todo el municipio. Debido a la celebración de los Juegos Panamericanos en la Ciudad de Guadalajara, se suspendieron los Sábados Comunitarios durante el desarrollo de los mismos.

Referencias Ilustrativas



Indicador: Derribo de árboles en riesgo

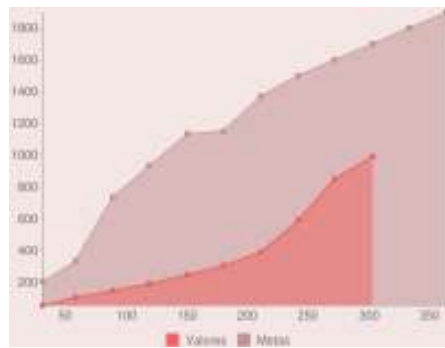
Dependencia: Secretaría del Medio Ambiente y Ecología
Objetivo: Retirar los árboles secos o riesgosos de la ciudad para la protección de los transeúntes y habitantes y evitar el daño en sus bienes.

Valor 2010 Meta 2011 TOTAL 2011 Unidad:

Progreso 2011

	Ene	Feb	Mar	Abr	May	Jun	Jul	Ago	Sep	Oct	Nov	Dic
Detalle Metas	198	330	735	931	1,130	1,151	1,371	1,500	1,600	1,700	1,800	1,900
Detalle Valores	51	100	143	187	243	300	386	588	850	988	--	--

Gráfica Información Complementaria



Se realizaron derribos de árboles secos por parte de las siete zonas y control forestal, dando como resultado el saneamiento de sujetos forestales no funcionales para posteriormente ser reemplazados por sujetos forestales jóvenes que produzcan oxígeno y mejoren la calidad del aire de los tapatíos.

Referencias Ilustrativas



Indicador: Plantas de ornato y rosas producidas en los viveros municipales

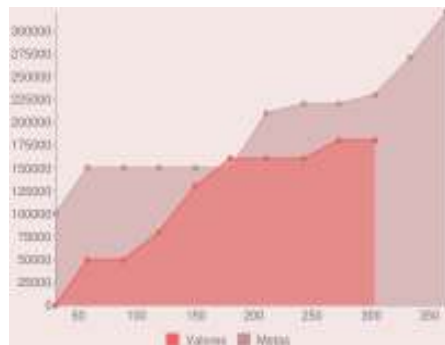
Dependencia: Secretaría del Medio Ambiente y Ecología
Objetivo: Utilizar adecuadamente los insumos provistos para la producción de la planta a utilizar en el municipio.

Valor 2010 Meta 2011 TOTAL 2011 Unidad:

Progreso 2011

	Ene	Feb	Mar	Abr	May	Jun	Jul	Ago	Sep	Oct	Nov	Dic
Detalle Metas	100,000	150,000	150,000	150,000	150,000	150,000	210,000	220,000	220,000	230,000	270,000	320,000
Detalle Valores	0	50,000	50,000	80,000	130,000	160,000	160,000	160,000	180,000	180,000	--	--

Gráfica Información Complementaria



La Secretaría del Medio Ambiente y Ecología ha producido en sus viveros 180,000 plantas de ornato y arbolado endémico, con los que se reforestan y embellecen los espacios públicos de nuestro municipio.

Referencias Ilustrativas



Indicador: Porcentaje de atención a solicitudes de verificación por trámite de licencia municipal

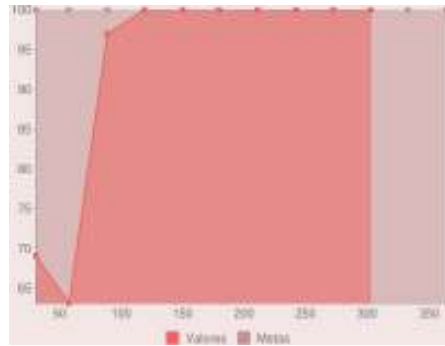
Dependencia: Secretaría del Medio Ambiente y Ecología
Objetivo: Vigilar el cumplimiento de la normatividad ambiental vigente en giros comerciales, industriales y de prestación de servicios.

Meta 2011 TOTAL 2011 Unidad:

Progreso 2011

	Ene	Feb	Mar	Abr	May	Jun	Jul	Ago	Sep	Oct	Nov	Dic
Detalle Metas	100	100	100	100	100	100	100	100	100	100	100	100
Detalle Valores	69	63	97	100	100	100	100	100	100	100	--	--

Gráfica	Información Complementaria
---------	----------------------------



Por medio de la Dirección de Prevención y Control Ambiental, se recibieron más de 1700 solicitudes de verificaciones técnicas para el otorgamiento de licencia municipal, atendido el 100 % de éstas.

Referencias Ilustrativas



Indicador: Porcentaje de giros con registro de control de consumidores autorizado

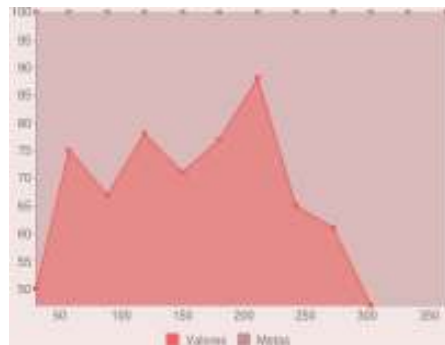
Dependencia: Secretaría del Medio Ambiente y Ecología
Objetivo: Vigilar el cumplimiento de la normatividad ambiental vigente en giros industriales comerciales y de prestación de servicios.

Valor 2010 Meta 2011 TOTAL 2011 Unidad:

Progreso 2011


	Ene	Feb	Mar	Abr	May	Jun	Jul	Ago	Sep	Oct	Nov	Dic
Detalle Metas	100	100	100	100	100	100	100	100	100	100	100	100
Detalle Valores	50	75	67	78	71	77	88	65	61	47	--	--

Gráfica	Información Complementaria
---------	----------------------------



En promedio solo el 72 % de los giros obtiene la autorización de su registro de control de consumidores en la primera visita de verificación técnica. Del total de visitas realizadas solo el 47% cumplieron con la normatividad ambiental vigente, aproximadamente el 28% de giros se encuentran en proceso de cumplimiento (pendientes).

Referencias Ilustrativas



Indicador: Verificaciones técnicas de carácter preventivo realizadas a giros potencialmente contaminantes

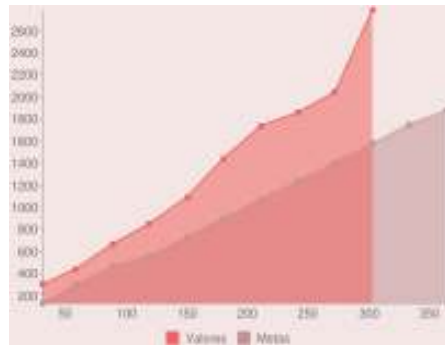
Dependencia: Secretaría del Medio Ambiente y Ecología
Objetivo: Vigilar el cumplimiento de la normatividad ambiental vigente en giros industriales comerciales y de prestación de servicios.

Valor 2010 1,996 Meta 2011 1,880 TOTAL 2011 2,787 Unidad: Verificaciones

Progreso 2011

	Ene	Feb	Mar	Abr	May	Jun	Jul	Ago	Sep	Oct	Nov	Dic
Detalle Metas	130	300	470	560	730	900	1,070	1,240	1,410	1,580	1,750	1,880
Detalle Valores	302	441	669	852	1,092	1,441	1,739	1,862	2,044	2,787	--	--

Gráfica Información Complementaria



Durante el año realizamos 2,787 visitas de verificación técnica de las cuales 526 corresponden al "Sistema Centro Histórico Limpio" (de marzo a octubre), 862 a la colonia El Fresno, 113 a Miravalle, 208 al Sauz, 61 al Zalate y 1,017 al resto del municipio.

Referencias Ilustrativas



Indicador: Verificaciones técnicas realizadas previas a la autorización del registro de control de consumidores

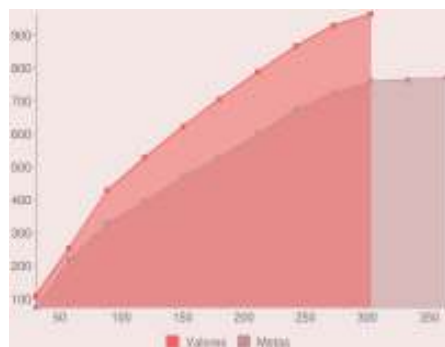
Dependencia: Secretaría del Medio Ambiente y Ecología
Objetivo: Vigilar el cumplimiento de la normatividad ambiental vigente en giros industriales comerciales y de prestación de servicios.

Valor 2010 1,017 Meta 2011 770 TOTAL 2011 963 Unidad: Verificaciones técnicas

Progreso 2011


	Ene	Feb	Mar	Abr	May	Jun	Jul	Ago	Sep	Oct	Nov	Dic
Detalle Metas	75	220	330	395	470	530	600	675	725	760	765	770
Detalle Valores	111	255	428	528	622	706	788	867	928	963	--	--

Gráfica Información Complementaria



Durante el año hemos realizado 963 verificaciones técnicas para autorizar el registro de control de consumidores (anuencia) de los giros que venden sustancias consideradas como peligrosas y nocivas para la salud de las cuales, 35 corresponden al mes de octubre.

Referencias Ilustrativas



Indicador: Verificaciones técnicas realizadas previas al otorgamiento de la licencia municipal

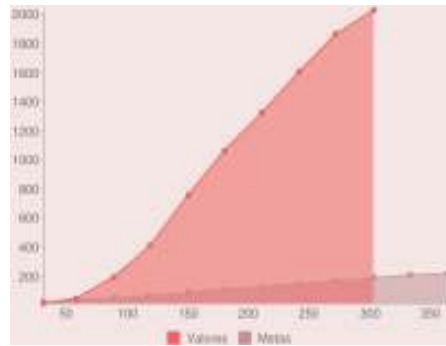
Dependencia: Secretaría del Medio Ambiente y Ecología
Objetivo: Vigilar el cumplimiento de la normatividad ambiental vigente en giros industriales comerciales y de prestación de servicios.

Valor 2010 Meta 2011 **TOTAL 2011** Unidad:

Progreso 2011

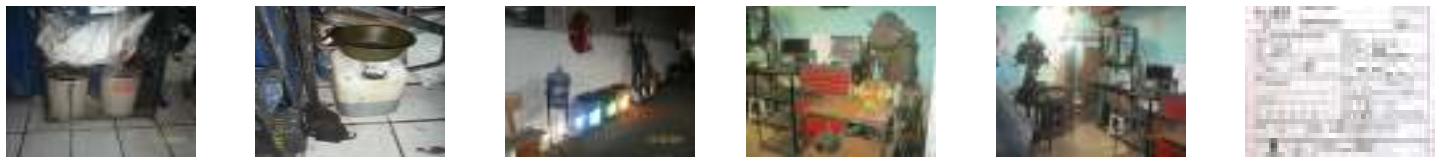
	Ene	Feb	Mar	Abr	May	Jun	Jul	Ago	Sep	Oct	Nov	Dic
Detalle Metas	20	40	50	70	90	110	130	150	170	190	210	220
Detalle Valores	14	49	196	411	757	1,065	1,324	1,610	1,866	2,031	--	--

Gráfica Información Complementaria



El total de verificaciones técnicas realizadas en el año por trámite de Licencia Municipal 2,031 de las cuales, 165 corresponden al mes de octubre.

Referencias Ilustrativas



INFORME DE
2 RESULTADOS
ARISTÓTELES
SANDOVAL DÍAZ

Sistema de Indicadores Guadalajara 2010 – 2012

Cuaderno Estadístico

GUADALAJARA PRÓSPERA

Con los programas y políticas alineados a este eje estratégico se pretende hacer de Guadalajara una ciudad competitiva, para que, a través del desarrollo económico del municipio, aumente el poder adquisitivo de los tapatíos. En este sentido, apoyar los proyectos orientados a promover el desarrollo económico de la ciudad es una prioridad de este gobierno para generar oportunidades de crecimiento para todos los habitantes de esta metrópoli. Es por ello que, impulsar las reformas regulatorias que hagan posible la activación y apertura de negocios de capital local y foráneo de manera más ágil, es tarea prioritaria de la actual administración.

La creación de programas de apoyo a emprendedores y la implementación de incubadoras de negocios, son medidas que tienen como objetivo elevar los niveles de autoempleo, combatir el subempleo, impulsar la dignificación de las condiciones laborales y lograr que el empleo en Guadalajara sea mejor remunerado. Con ello, se impulsa la aplicación de una política de promoción laboral integral que mejore las condiciones de la población tapatía y que garantice la inclusión de personas de la tercera edad o alguna discapacidad en un marco de empleo digno. Con estas medidas, se contribuirá sin duda, a cerrar la brecha de desigualdad histórica existente entre Oriente y Poniente de la ciudad.

Asimismo, en este eje se circunscriben las estrategias que contribuirán a un sistema eficiente de movilidad a través de la implementación y mejora de la infraestructura vial necesaria para que los tapatíos se desplacen de manera segura, rápida y ecológica en su ciudad.

Otro de los aspectos considerados en este eje es la proyección de Guadalajara a nivel, nacional e internacional como capital comercial, innovadora y líder en el uso de tecnologías digitales. En el mismo sentido, se plantean estrategias y proyectos para lograr que Guadalajara se convierta en un destino turístico seguro, próspero y limpio y punto de encuentro para la cultura y las artes, lo que traerá consigo una mayor derrama económica, afluencia turística y captación de inversión nacional y extranjera.

Indicador: Número de usuarios conectados a la red de GDL Libre

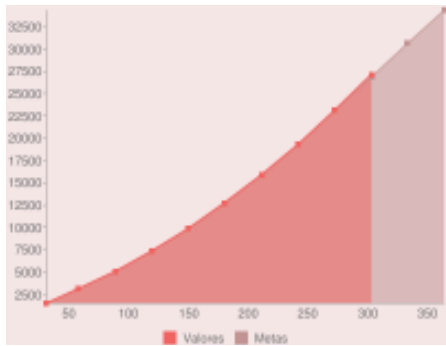
Dependencia: Coordinación de Tecnologías de la Información
Objetivo: Convertir a Guadalajara en una Ciudad Digital.

Valor 2010 Meta 2011 **TOTAL 2011** Unidad:

Progreso 2011


	Ene	Feb	Mar	Abr	May	Jun	Jul	Ago	Sep	Oct	Nov	Dic
Detalle Metas	1,500	3,150	5,100	7,350	9,900	12,750	15,900	19,350	23,100	26,850	30,600	34,350
Detalle Valores	1,500	3,150	5,100	7,350	9,900	12,750	15,900	19,350	23,100	27,150	--	--

Gráfica **Información Complementaria**



Este año se instalaron 75 puntos de acceso a internet gratuito, se logró proporcionar dicho acceso hasta 30 usuarios por cada punto.

Referencias Ilustrativas



Indicador: Puntos de acceso a internet gratuito instalados

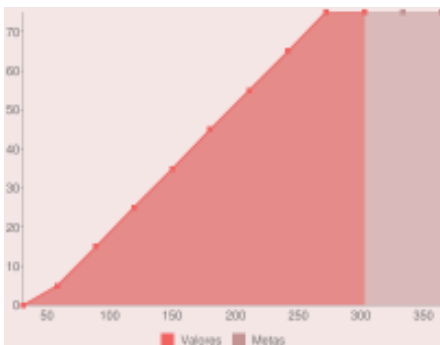
Dependencia: Coordinación de Tecnologías de la Información
Objetivo: Convertir a Guadalajara en una Ciudad Digital.

Valor 2010 Meta 2011 **TOTAL 2011** Unidad:

Progreso 2011

	Ene	Feb	Mar	Abr	May	Jun	Jul	Ago	Sep	Oct	Nov	Dic
Detalle Metas	0	5	15	25	35	45	55	65	75	75	75	75
Detalle Valores	0	5	15	25	35	45	55	65	75	75	--	--

Gráfica **Información Complementaria**



En octubre de 2011 se instalaron 75 puntos con acceso a internet gratuito, entre los que destacan: Parque San Jacinto, Parque Extremo, Rotonda de los Jaliscienses Ilustres, Plaza Guadalajara, Paseo del Hospicio Cabañas, Parque Santa Cecilia, Plaza del Expiatorio, Plaza Universidad, San Juan de Dios, Av. Chapultepec, Av. Pablo Neruda, etc.

Referencias Ilustrativas



Indicador: Microcréditos de programas de financiamiento

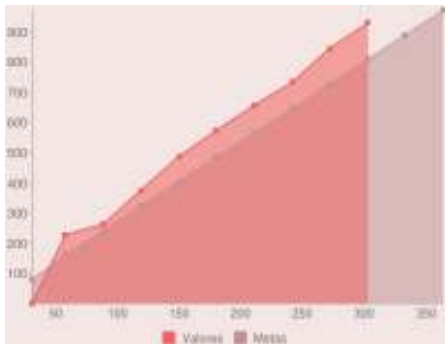
Dependencia: Secretaría de Promoción Económica
Objetivo: Elevar la productividad de empresas existentes mediante la capacitación de PyMES.

Valor 2010 764 Meta 2011 972 TOTAL 2011 929 Unidad: Microcréditos

Progreso 2011

	Ene	Feb	Mar	Abr	May	Jun	Jul	Ago	Sep	Oct	Nov	Dic
Detalle Metas	81	162	243	324	405	486	567	648	729	810	891	972
Detalle Valores	2	228	265	376	488	573	658	734	846	929	--	--

Gráfica	Información Complementaria
---------	----------------------------



Durante el 2011 se han entregado 429 microcréditos del programa Promicro Social, 244 de Promype GDL, 82 del programa Promype Impulsa GDL y 174 de Promype para ellas, beneficiando a un total de 929 empresas y familias. Con esta cifra se alcanzará la meta planteada para este año de 1,000 microcréditos entregados, esto contribuirá a proteger y crear más empleos con la creación o ampliación de negocios en la Ciudad.

Referencias Ilustrativas



Indicador: Monto otorgado a través de los programas de financiamiento (Promype Guadalajara, Promype Impulsa y Promicro social)

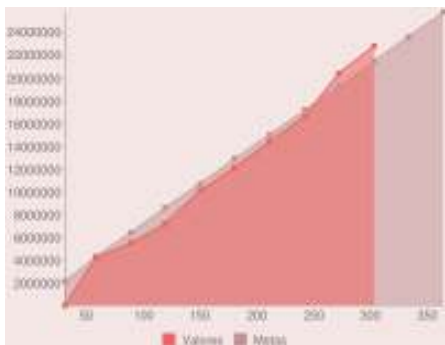
Dependencia: Secretaría de Promoción Económica
Objetivo: Elevar la productividad de empresas existentes mediante la capacitación de PyMES.

Valor 2010 15,818,420 Meta 2011 25,800,000 TOTAL 2011 22,789,800 Unidad: Pesos

Progreso 2011

	Ene	Feb	Mar	Abr	May	Jun	Jul	Ago	Sep	Oct	Nov	Dic
Detalle Metas	2,150,000	4,300,000	6,450,000	8,600,000	10,750,000	12,900,000	15,050,000	17,200,000	19,350,000	21,500,000	23,650,000	25,800,000
Detalle Valores	30,000	4,216,000	5,507,000	7,185,000	10,115,000	12,141,000	14,415,000	16,634,000	20,440,000	22,789,800	--	--

Gráfica	Información Complementaria
---------	----------------------------



El monto otorgado a través de los programas de financiamiento de la Dirección de Desarrollo de Emprendedores ha sido el siguiente: \$4,273,000.00 del programa Promicro Social, \$6,446,000.00 de Promype GDL, \$5,296,000.00 del programa Promype Impulsa GDL y \$6,774,800.00 del nuevo programa Promype para ellas, con esta cifra al mes de octubre se supera el monto otorgado en todo el 2010.

Indicador: Número de cursos de capacitación a microempresarios

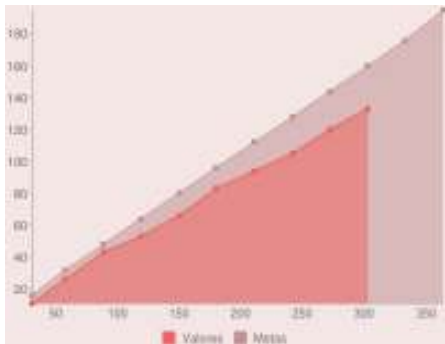
Dependencia: Secretaría de Promoción Económica
Objetivo: Elevar la productividad de empresas existentes mediante la capacitación de PyMES.

Valor 2010 Meta 2011 **TOTAL 2011** Unidad:

Progreso 2011

	Ene	Feb	Mar	Abr	May	Jun	Jul	Ago	Sep	Oct	Nov	Dic
Detalle Metas	16	32	48	64	80	96	112	128	144	160	176	195
Detalle Valores	11	26	43	53	66	83	94	105	120	133	--	--

Gráfica	Información Complementaria
---------	----------------------------



La Dirección de Desarrollo de Emprendedores brinda en sus instalaciones al público en general los siguientes cursos de capacitación: Finanzas prácticas, Forma tu microempresa, Mujeres emprendedoras, Mejora Continua, ¿Qué hago con mi empresa familiar?, Plan de Negocios, Costos, ¿Cómo venderle al Gobierno?, entre otros, con la finalidad de darles a los emprendedores herramientas y habilidades para crear su negocio, fortalecerlo y que perdure, ya que la subsistencia promedio de una Microempresa es de 5 años, con estas capacitaciones se pretende prolongar el éxito del establecimiento.

Indicador: Número de empleos generados y protegidos gracias a los programas de financiamiento

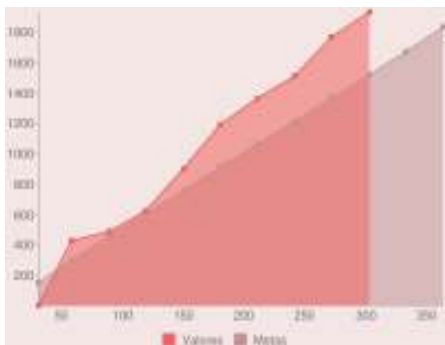
Dependencia: Secretaría de Promoción Económica
Objetivo: Elevar la productividad de empresas existentes mediante la capacitación de PyMES.

Valor 2010 Meta 2011 **TOTAL 2011** Unidad:

Progreso 2011

	Ene	Feb	Mar	Abr	May	Jun	Jul	Ago	Sep	Oct	Nov	Dic
Detalle Metas	152	304	456	608	760	912	1,064	1,216	1,368	1,520	1,672	1,833
Detalle Valores	3	427	487	623	900	1,188	1,364	1,511	1,767	1,931	--	--

Gráfica	Información Complementaria
---------	----------------------------



Los microcréditos otorgados a los tapatíos, además del beneficio directo al emprendedor contribuyen al desarrollo económico del municipio a través de la conservación y generación de empleos. Con el financiamiento se fortalece al negocio ya establecido permitiendo su expansión y por ende la creación de nuevas plazas. Durante 2011, 453 microcréditos han sido otorgados a empresas nuevas y 476 a empresas ya establecidas.

Indicador: Número de eventos para promocionar los programas de la dirección de desarrollo de emprendedores

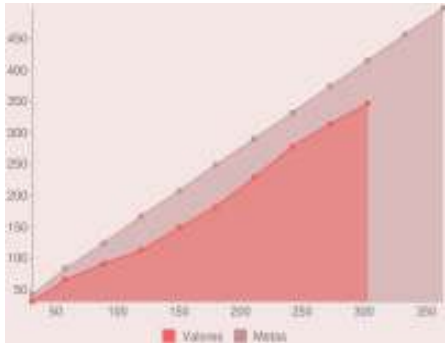
Dependencia: Secretaría de Promoción Económica
Objetivo: Elevar la productividad de empresas existentes mediante la capacitación de PyMES.

Valor 2010 Meta 2011 TOTAL 2011 Unidad:

Progreso 2011

	Ene	Feb	Mar	Abr	May	Jun	Jul	Ago	Sep	Oct	Nov	Dic
Detalle Metas	41	83	124	166	207	249	290	332	373	415	456	498
Detalle Valores	31	65	91	112	148	182	228	278	313	346	--	--

Gráfica	Información Complementaria
---------	----------------------------



Algunos de los eventos en los que se promocionan los apoyos y programas de la Dirección de Desarrollo de Emprendedores son: lunes Contigo, Viernes Social para Ellas, Barrio Adentro, Academias, Expos, etc. Con estos eventos logramos brindar al ciudadano información sobre los cursos de capacitación, programas de financiamiento y talleres de formación empresarial que otorga el Municipio. Esta promoción se refleja en el número de personas que se han visto beneficiadas con algún apoyo financiero. De manera complementaria a través de los medios de comunicación se difunden estos programas.

Indicador: Número de microempresarios capacitados en temas de negocios

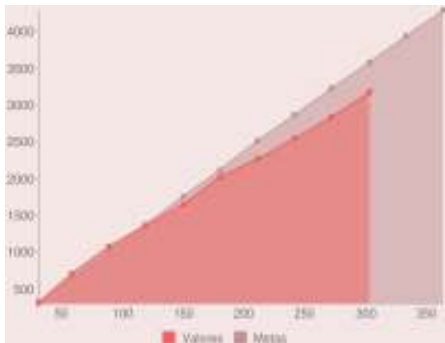
Dependencia: Secretaría de Promoción Económica
Objetivo: Elevar la productividad de empresas existentes mediante la capacitación de PyMES.

Valor 2010 Meta 2011 TOTAL 2011 Unidad:

Progreso 2011


	Ene	Feb	Mar	Abr	May	Jun	Jul	Ago	Sep	Oct	Nov	Dic
Detalle Metas	300	655	1,010	1,365	1,760	2,115	2,515	2,870	3,225	3,580	3,935	4,290
Detalle Valores	308	699	1,075	1,361	1,647	2,021	2,264	2,543	2,833	3,169	--	--

Gráfica	Información Complementaria
---------	----------------------------



Los temas que se imparten en los cursos de la Dirección de Desarrollo de Emprendedores abarcan desde "Forma tu Microempresa", "Mujeres Emprendedoras", hasta "Investigación de Mercados para MIPYMES". La promoción se hace a todos los asistentes que acuden a la plática Informativa para la obtención de un crédito, mediante la red social Facebook, el sitio Web de Empeñe Guadalajara y en los eventos institucionales del Ayuntamiento, además de que se encuentran disponibles para cualquier ciudadano de manera complementaria al financiamiento para la creación y expansión de los negocios.

Referencias Ilustrativas



Indicador: Porcentaje de cartera vencida

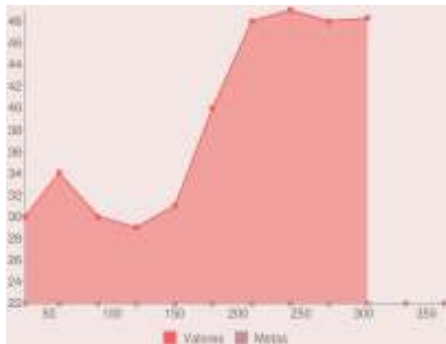
Dependencia: Secretaría de Promoción Económica
Objetivo: Elevar la productividad de empresas existentes mediante la capacitación de PyMES.

Valor 2010 Meta 2011 **TOTAL 2011** Unidad:

Progreso 2011

	Ene	Feb	Mar	Abr	May	Jun	Jul	Ago	Sep	Oct	Nov	Dic
Detalle Metas	22	22	22	22	22	22	22	22	22	22	22	22
Detalle Valores	30	34	30	29	31	40	48	49	48	48.25	--	--

Gráfica	Información Complementaria
---------	----------------------------



El Fideicomiso Fondo Guadalajara de Fomento Empresarial lo recibió esta administración con una cartera vencida del 41%, lo que limitaba la bolsa para el otorgamiento de nuevos financiamientos. En esta administración se estableció el compromiso de disminuir este porcentaje, promoviendo un incentivo de pronto pago a los deudores así como reestructuración del monto.

Indicador: Porcentaje de recuperación

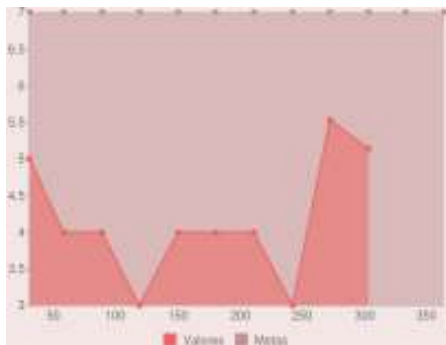
Dependencia: Secretaría de Promoción Económica
Objetivo: Elevar la productividad de empresas existentes mediante la capacitación de PyMES.

Meta 2011 **TOTAL 2011** Unidad:

Progreso 2011

	Ene	Feb	Mar	Abr	May	Jun	Jul	Ago	Sep	Oct	Nov	Dic
Detalle Metas	7	7	7	7	7	7	7	7	7	7	7	7
Detalle Valores	5	4	4	3	4	4	4	3	5.53	5.14	--	--

Gráfica	Información Complementaria
---------	----------------------------



Debido a la disminución del porcentaje de la cartera vencida se ha generado un porcentaje positivo de recuperación. Este recobro ha permitido que el Fideicomiso Fondo Guadalajara de Fomento Empresarial aumente el capital que dispone para otorgar a través de los programas de financiamiento, esto se refleja en el incremento de microcréditos otorgados en esta administración.

Indicador: Número de licencias de nuevas empresas otorgadas en 30 minutos

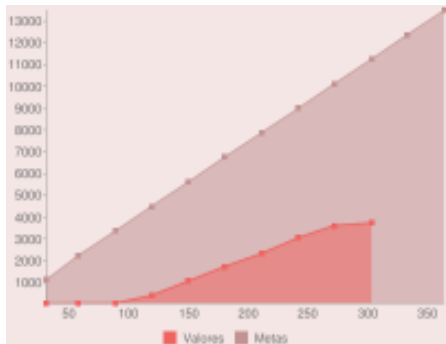
Dependencia: Secretaría de Promoción Económica
Objetivo: Facilitar los procesos de creación de empresas y dictaminación de uso de suelo.

Valor 2010 Meta 2011 TOTAL 2011 Unidad:

Progreso 2011

	Ene	Feb	Mar	Abr	May	Jun	Jul	Ago	Sep	Oct	Nov	Dic
Detalle Metas	1,125	2,250	3,375	4,500	5,625	6,750	7,875	9,000	10,125	11,250	12,375	13,500
Detalle Valores	44	56	57	406	1,071	1,728	2,330	3,063	3,614	3,742	--	--

Gráfica Información Complementaria



Las licencias que se otorgan mediante el programa "Licencia Express" son las que corresponden a las tipo A y B, las cuales se conocen como nobles ya que son negocios que no tienen ningún impacto negativo en la ciudad. Estos giros son establecimientos como tiendas de abarrotes, estéticas, boutiques, y gran parte del comercio al por menor. Al expedir las licencias en 30 minutos se permite su rápida apertura y se contribuye al desarrollo de la economía local, generando empleos y derrama económica, eliminando corrupción y burocracia. Las licencias tipo A y B, representan el 92.5% del total de licencias que se han expedido en el año en la Dirección de Padrón y Licencias.

Indicador: Porcentaje de avance en la implementación del SARE electrónico

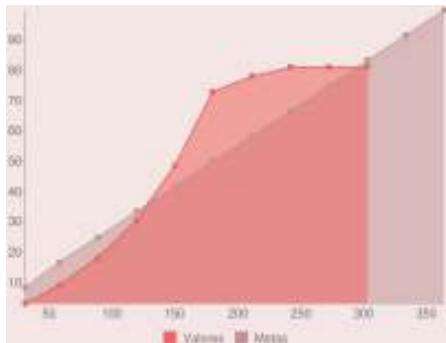
Dependencia: Secretaría de Promoción Económica
Objetivo: Facilitar los procesos de creación de empresas y dictaminación de uso de suelo.

Valor 2010 Meta 2011 TOTAL 2011 Unidad:

Progreso 2011

	Ene	Feb	Mar	Abr	May	Jun	Jul	Ago	Sep	Oct	Nov	Dic
Detalle Metas	8.30	16.60	24.90	33.20	41.50	49.80	58.10	66.40	74.70	83	91.30	99.60
Detalle Valores	3.03	9.09	18.18	30.30	48.48	72.72	77.72	80.72	80.72	80.72	--	--

Gráfica Información Complementaria



En la Dirección de Padrón y Licencias, se obtuvo la certificación ISO 9001:2008, el primero en nuestro país en su tipo, con lo que se brinda un mejor servicio al usuario, más ágil y eficiente, y se inhiben posibles actos de corrupción. Este compromiso con la mejora regulatoria, sin duda se verá reflejado en los estudios del Banco Mundial, que reportarán que entre 2008 y 2011, los tiempos para la apertura de empresas en Guadalajara se redujo más del 50%, de 32 a 14 días, teniendo un tiempo promedio para la entrega de licencias tipo A de entre 15 y 20 minutos por trámite.

Indicador: Número de hermanamientos reactivados de ciudades hermanas ya existentes

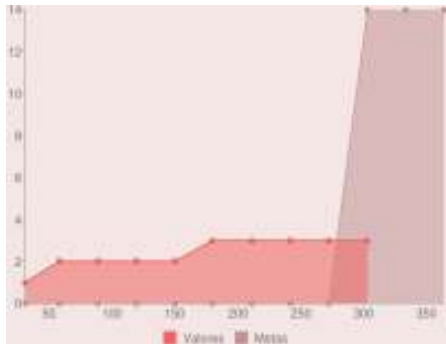
Dependencia: Secretaría de Promoción Económica
Objetivo: Fomento al intercambio económico y cultural entre Guadalajara y otras ciudades hermanas, a nivel internacional.

Valor 2010 Meta 2011 **TOTAL 2011** Unidad:

Progreso 2011


	Ene	Feb	Mar	Abr	May	Jun	Jul	Ago	Sep	Oct	Nov	Dic
Detalle Metas	0	0	0	0	0	0	0	0	0	14	14	14
Detalle Valores	1	2	2	2	2	3	3	3	3	3	--	--

Gráfica	Información Complementaria
---------	----------------------------



La Dirección de Relaciones Internacionales al inicio de esta administración estableció el compromiso de reanudar las relaciones que existían con las Ciudades Hermanas de Guadalajara, mediante la ratificación de los hermanamientos de acuerdo a los lineamientos de la S.R.E. sobre acuerdos y tratados. En este año se ratificaron 3 hermanamientos con las ciudades de Xiamen, China, Laredo, Texas, Alajuéla, Costa Rica y se concretó un nuevo hermanamiento con la ciudad de San Petersburgo, Rusia. Estos acercamientos traen beneficios, tal es el caso de la Ciudad Hermana de Portland, la cual capacitó y donó equipo especializado a la unidad de bomberos, con un valor estimado de 900 mil pesos.

Referencias Ilustrativas



Indicador: Número de empresas incubadas anualmente

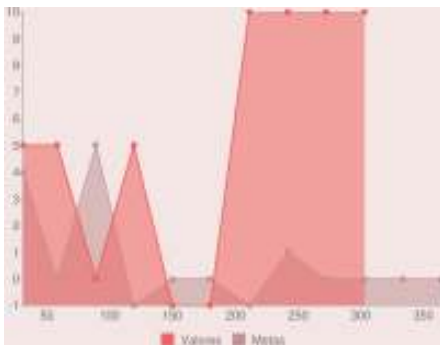
Dependencia: Secretaría de Promoción Económica
Objetivo: Fortalecer la incubadora de diseño de software.

Valor 2010 Meta 2011 **TOTAL 2011** Unidad:

Progreso 2011

	Ene	Feb	Mar	Abr	May	Jun	Jul	Ago	Sep	Oct	Nov	Dic
Detalle Metas	4	0	5	-1	0	0	-1	1	0	0	0	0
Detalle Valores	5	5	0	5	-1	-1	10	10	10	10	--	--

Gráfica	Información Complementaria
---------	----------------------------



La Incubadora de Software logró concretar resultados nunca antes vistos en sus 6 años de existencia. Mientras que en 2010 se recibieron 4 empresas incubándose, hoy se trabaja con 20 nuevas empresas. Durante 2011 se obtuvo el Modelo de Operación "Jalisco Emprende" de tecnología Intermedia, y el ingreso al Sistema Nacional de Incubación de Empresas (SNIE), lo que le permitió acceder a fondos Estatales y Federales para capacitar a los incubandos. Estos esfuerzos se vieron reflejados en un incremento de la facturación de las empresas incubadas, que pasó de \$800,000 en 2010 a más de \$8'250,000 en 2011, lo que representa un crecimiento real del 1,000%.

Referencias Ilustrativas



Indicador: Número de mercados intervenidos

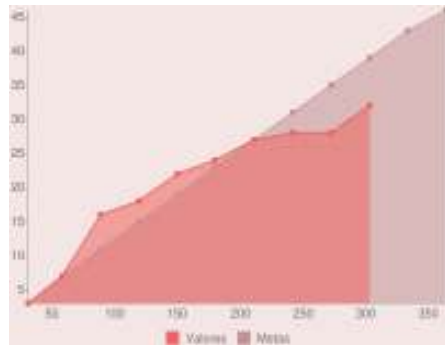
Dependencia: Secretaría de Promoción Económica
Objetivo: Impulsar el mercado para el Siglo XXI y renovar la imagen de los mercados públicos.

Valor 2010 Meta 2011 **TOTAL 2011** Unidad:

Progreso 2011

	Ene	Feb	Mar	Abr	May	Jun	Jul	Ago	Sep	Oct	Nov	Dic
Detalle Metas	3	7	11	15	19	23	27	31	35	39	43	46
Detalle Valores	3	7	16	18	22	24	27	28	28	32	--	--

Gráfica Información Complementaria



En materia de mercados municipales, destacan entre otras, las intervenciones de tres de los más emblemáticos de la ciudad: Mercado Alcalde, Corona y Libertad. La intervención consistió en cambios en la infraestructura, imagen y organización de los mercados. De la mano de los locatarios se trazaron planes de trabajo que incluían acciones como cambio de drenajes, pintura, remozamiento, limpieza, renovación de áreas como cocinas, patios, toldos, conformación de contralorías sociales, brigadas de protección civil y cursos de capacitación para los locatarios de los mercados.

Referencias Ilustrativas



Indicador: Porcentaje de avance de los Planes Maestros para la reactivación del Centro Histórico (Promoción Económica)

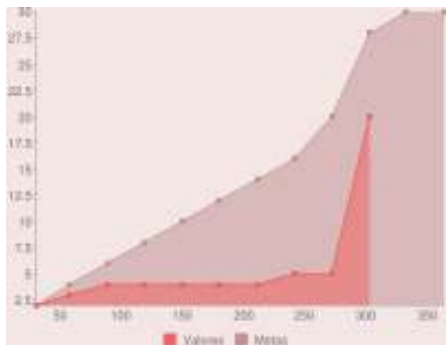
Dependencia: Secretaría de Promoción Económica
Objetivo: Impulsar el proyecto integral para la transformación del Centro Histórico.

Valor 2010 Meta 2011 **TOTAL 2011** Unidad:

Progreso 2011

	Ene	Feb	Mar	Abr	May	Jun	Jul	Ago	Sep	Oct	Nov	Dic
Detalle Metas	2	4	6	8	10	12	14	16	20	28	30	30
Detalle Valores	2	3	4	4	4	4	4	5	5	20	--	--

Gráfica Información Complementaria



Se ha consensado entre gobierno del Estado, el Municipio y la Cámara de Comercio la renovación del centro histórico, una visión común para reconvertirlo. Se elaboraron los planes maestros para la renovación del Centro Histórico, y se realizó una nueva estrategia para la reactivación del entorno del Parque Morelos, se logró la pre-certificación en un cuadrante de 180 hectáreas como "Desarrollo Urbano Integral Sustentable" ante el gobierno federal. En colaboración con la CANIETI y el gobierno del Estado, se ha liderado un proyecto para concursar por un fondo federal de PROMEXICO, que representará para el entorno del parque una inversión pública y privada de alrededor de 10 mil millones de pesos en los primeros seis años.

Indicador: Número de estacionamientos nuevos

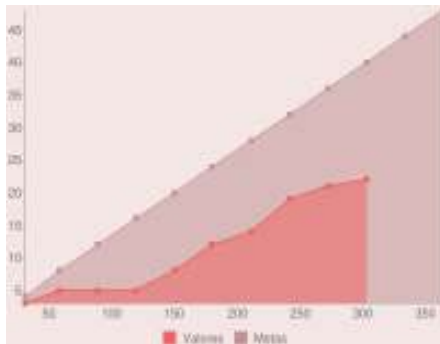
Dependencia: Secretaría de Promoción Económica
Objetivo: Impulsar proyectos de reordenamiento y optimización de espacios para aumentar la oferta de estacionamientos.

Valor 2010 Meta 2011 TOTAL 2011 Unidad:

Progreso 2011

	Ene	Feb	Mar	Abr	May	Jun	Jul	Ago	Sep	Oct	Nov	Dic
Detalle Metas	4	8	12	16	20	24	28	32	36	40	44	48
Detalle Valores	3	5	5	5	8	12	14	19	21	22	--	--

Gráfica	Información Complementaria
---------	----------------------------



Los estacionamientos nuevos en la ciudad amplían la oferta de espacios que demandan los ciudadanos, lo que además ayuda al orden vial evitando la invasión de calles y obstrucción de cocheras.

Indicador: Número de estacionamientos ordenados y regularizados que se encontraban operando de manera clandestina

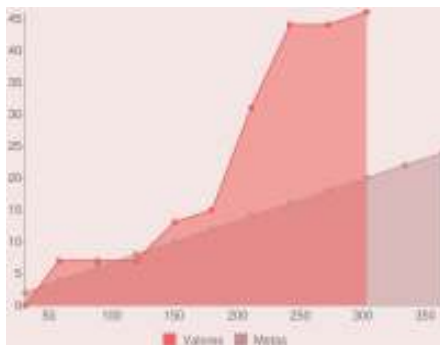
Dependencia: Secretaría de Promoción Económica
Objetivo: Impulsar proyectos de reordenamiento y optimización de espacios para aumentar la oferta de estacionamientos.

Valor 2010 Meta 2011 TOTAL 2011 Unidad:

Progreso 2011

	Ene	Feb	Mar	Abr	May	Jun	Jul	Ago	Sep	Oct	Nov	Dic
Detalle Metas	2	4	6	8	10	12	14	16	18	20	22	24
Detalle Valores	0	7	7	7	13	15	31	44	44	46	--	--

Gráfica	Información Complementaria
---------	----------------------------



La Unidad Departamental de Estacionamientos trabaja en la regularización de los aparcamientos, brindándole certeza al ciudadano del lugar donde deja su vehículo, garantizando el cumplimiento en la contribución de estos giros, por concepto de pago de la concesión y regulación de las tarifas.

Indicador: Número de tianguis con áreas designadas para la recolección de basura

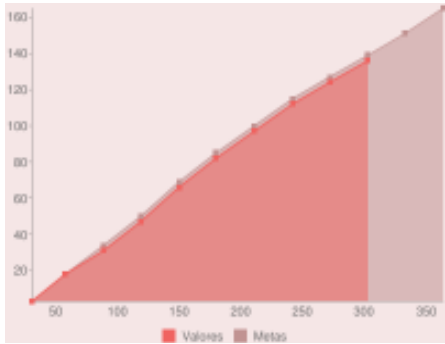
Dependencia: Secretaría de Promoción Económica
Objetivo: Mejorar la imagen y administración de los comerciantes ambulantes.

Valor 2010 Meta 2011 **TOTAL 2011** Unidad:

Progreso 2011

	Ene	Feb	Mar	Abr	May	Jun	Jul	Ago	Sep	Oct	Nov	Dic
Detalle Metas	3	18	34	50	69	85	100	115	127	139	151	165
Detalle Valores	3	18	31	47	66	82	97	112	124	136	--	--

Gráfica Información Complementaria



Con la implementación del programa de recolección de basura se logró una mayor cooperación de los comerciantes para dejar las calles limpias al retirar sus puestos, pues con este programa se marcó un espacio que antes no tenían para el depósito y recolección de desechos lo que proporciona higiene.

Referencias Ilustrativas



Indicador: Número de tianguis remarcados y balizados

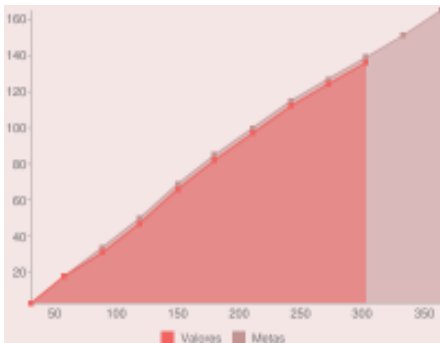
Dependencia: Secretaría de Promoción Económica
Objetivo: Mejorar la imagen y administración de los comerciantes ambulantes.

Valor 2010 Meta 2011 **TOTAL 2011** Unidad:

Progreso 2011

	Ene	Feb	Mar	Abr	May	Jun	Jul	Ago	Sep	Oct	Nov	Dic
Detalle Metas	3	18	34	50	69	85	100	115	127	139	151	165
Detalle Valores	3	18	31	47	66	82	97	112	124	136	--	--

Gráfica Información Complementaria



El programa de marcar y balizar tianguis brinda orden delimitando cada uno de los puestos, evitando la corrupción y abuso de líderes, además de que permite tener un control en la instalación de comerciantes evitando el crecimiento desordenado de los tianguis, una de las principales quejas del ciudadano. Los tianguis de la ciudad cuentan en total con un promedio mensual de 39,352 puestos y 34,950 comerciantes.

Referencias Ilustrativas



Indicador: Porcentaje de la recaudación de la Unidad Departamental de Espacios abiertos

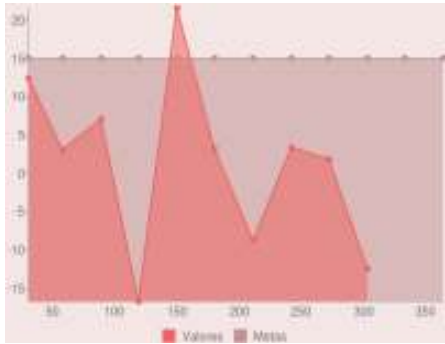
Dependencia: Secretaría de Promoción Económica
Objetivo: Mejorar la imagen y administración de los comerciantes ambulantes.

Valor 2010 Meta 2011 **TOTAL 2011** Unidad:

Progreso 2011

	Ene	Feb	Mar	Abr	May	Jun	Jul	Ago	Sep	Oct	Nov	Dic
Detalle Metas	15	15	15	15	15	15	15	15	15	15	15	15
Detalle Valores	12.37	3.02	7.06	-16.75	21.54	3.19	-8.80	3.35	1.79	-12.48	--	--

Gráfica	Información Complementaria
---------	----------------------------



Una de las estrategias de control del comercio informal en espacios abiertos en la ciudad es la expedición de permisos en zonas tolerantes, en ciertos días de la semana. Los comerciantes que cuentan con esta autorización deben pagar la cuota correspondiente en la Unidad Departamental de Espacios Abiertos, sin embargo algunos no lo hacen así. Al inicio de esta administración el porcentaje de recaudación era negativo, por lo que se implementó un programa de recuperación. De la mano de los inspectores se apercibe a los ciudadanos a pagar, ofreciéndoles formas de pago accesibles y convenios, el resultado se ve reflejado en un incremento en las percepciones del Municipio por este concepto.

Indicador: Número de adhesiones de Guadalajara a organismos nacionales e internacionales

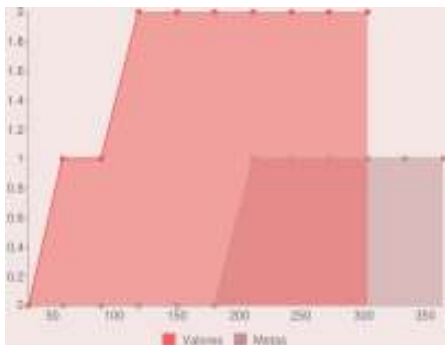
Dependencia: Secretaría de Promoción Económica
Objetivo: Promover a Guadalajara como un destino turístico.

Valor 2010 Meta 2011 **TOTAL 2011** Unidad:

Progreso 2011

	Ene	Feb	Mar	Abr	May	Jun	Jul	Ago	Sep	Oct	Nov	Dic
Detalle Metas	0	0	0	0	0	0	1	1	1	1	1	1
Detalle Valores	0	1	1	2	2	2	2	2	2	2	--	--

Gráfica	Información Complementaria
---------	----------------------------



se logró cumplir y sobre pasar la meta de adhesiones de Guadalajara a organismos nacionales e internacionales, con un total de 2 hasta la fecha.

Indicador: Número de congresos sobre turismo para personas con discapacidad

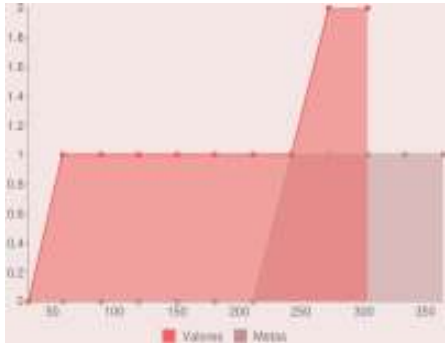
Dependencia: Secretaría de Promoción Económica
Objetivo: Promover a Guadalajara como un destino turístico.

Valor 2010 Meta 2011 **TOTAL 2011** Unidad:

Progreso 2011

	Ene	Feb	Mar	Abr	May	Jun	Jul	Ago	Sep	Oct	Nov	Dic
Detalle Metas	0	0	0	0	0	0	0	1	1	1	1	1
Detalle Valores	0	1	1	1	1	1	1	1	2	2	--	--

Gráfica	Información Complementaria
---------	----------------------------



Los Congresos sobre Turismo para personas con discapacidad tienen el objetivo de sensibilizar a la Industria Turística sobre la cultura de la discapacidad y generar requerimientos de infraestructura para la accesibilidad, así como abrir canales de comunicación y cooperación entre el Ayuntamiento y las Asociaciones para personas con discapacidad. Estos congresos se realizaron como preparación turística previa a los Juegos Parapanamericanos

Referencias Ilustrativas



Indicador: Número de cursos de capacitación sobre sensibilización para Juegos Panamericanos a miembros de la industria

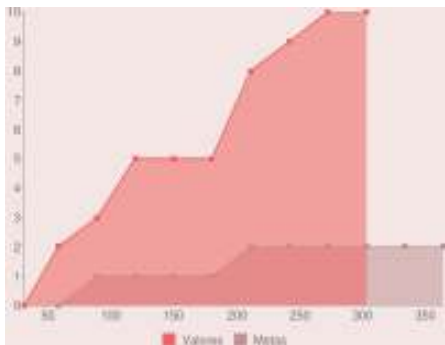
Dependencia: Secretaría de Promoción Económica
Objetivo: Promover a Guadalajara como un destino turístico.

Valor 2010 Meta 2011 **TOTAL 2011** Unidad:

Progreso 2011

	Ene	Feb	Mar	Abr	May	Jun	Jul	Ago	Sep	Oct	Nov	Dic
Detalle Metas	0	0	1	1	1	1	2	2	2	2	2	2
Detalle Valores	0	2	3	5	5	5	8	9	10	10	--	--

Gráfica	Información Complementaria
---------	----------------------------



Los cursos dirigidos al sector turismo como preparación para los XVI Juegos Panamericanos, fueron impartidos a Restauranteros, hoteleros, agencias de viajes, taxistas, calandrieros, estudiantes que integraron el Programa " Preguntame- Ask me " para la atención en Juegos Panamericanos y Parapanamericanos. El propósito fue enseñar la historia y cultura de nuestra ciudad, así como los principales valores que revisten la actividad turística. Contar con una industria y capital humano capacitado para la atención de visitantes y habitantes de la ciudad.

Referencias Ilustrativas



Indicador: Número de edificios con recorridos videograbados y atriles de información para personas con discapacidad

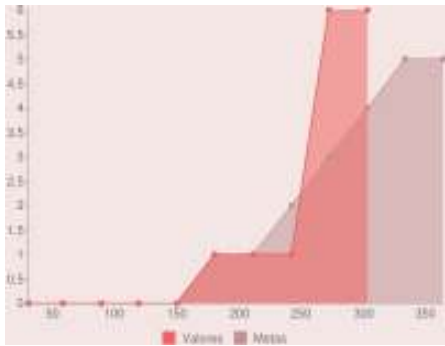
Dependencia: Secretaría de Promoción Económica
Objetivo: Promover a Guadalajara como un destino turístico.

Meta 2011 TOTAL 2011 Unidad:

Progreso 2011


	Ene	Feb	Mar	Abr	May	Jun	Jul	Ago	Sep	Oct	Nov	Dic
Detalle Metas	0	0	0	0	0	1	1	2	3	4	5	5
Detalle Valores	0	0	0	0	0	1	1	1	6	6	--	--

Gráfica	Información Complementaria
---------	----------------------------



Se logró que importantes edificios con atractivo turístico en la ciudad contaran con videograbaciones así como atriles informativos, con los cuales guías turísticos explican la Historia y valor cultural de cada uno de estos edificios históricos, la cual también se encuentra en braille y a doble altura, para la atención de personas con cualquier tipo de discapacidad. Los sitios donde se ubicaron son Instituto Cultural Cabañas, Teatro Degollado, Museo de la Ciudad, Catedral y el Templo de la luz del Mundo.

Referencias Ilustrativas



Indicador: Número de manuales creados para orientación sobre necesidades de infraestructura para Juegos Panamericanos

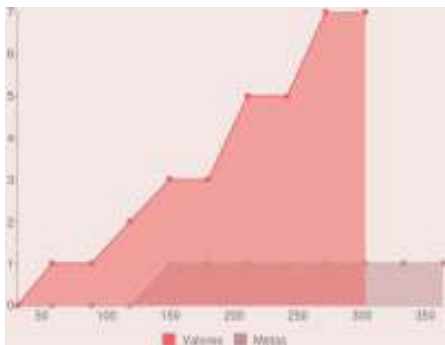
Dependencia: Secretaría de Promoción Económica
Objetivo: Promover a Guadalajara como un destino turístico.

Valor 2010 Meta 2011 TOTAL 2011 Unidad:

Progreso 2011

	Ene	Feb	Mar	Abr	May	Jun	Jul	Ago	Sep	Oct	Nov	Dic
Detalle Metas	0	0	0	0	1	1	1	1	1	1	1	1
Detalle Valores	0	1	1	2	3	3	5	5	7	7	--	--

Gráfica	Información Complementaria
---------	----------------------------



En atención a los Juegos Panamericanos y Parapanamericanos, la Dirección de Turismo creó manuales sobre necesidades de infraestructura para la justa deportiva, estos manuales fueron: de sedes y manual de horario, transporte y disciplinas, los cuales aseguraban la promoción de una cultura incluyente, mediante la cual se dio a conocer el trato y la terminología internacional correcta para dirigirse a las personas según su tipo de discapacidad.

Indicador: Monto de inversión anual atraída

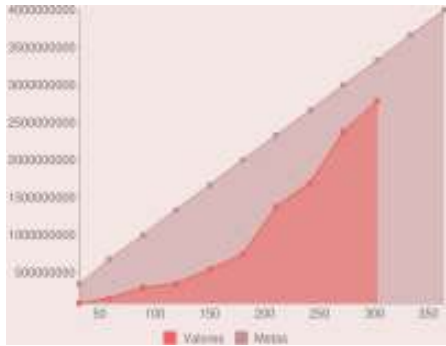
Dependencia: Secretaría de Promoción Económica
Objetivo: Promover a Guadalajara como un lugar de inversiones.

Valor 2010 3,312,631,462 Meta 2011 4,000,000,000 TOTAL 2011 2,785,632,697 Unidad: Pesos

Progreso 2011

	Ene	Feb	Mar	Abr	May	Jun	Jul	Ago	Sep	Oct	Nov	Dic
Detalle Metas	333,333,333	666,666,666	999,999,999	1,333,333,332	1,666,666,665	1,999,999,998	2,333,333,331	2,666,666,664	2,999,999,997	3,333,333,330	3,666,666,663	4,000,000,000
Detalle Valores	81,821,852	148,144,197	290,402,704	344,789,602	529,843,312	737,064,812	1,374,284,042	1,697,351,448	2,373,581,889	2,785,632,697	--	--

Gráfica	Información Complementaria
---------	----------------------------



Por segundo año consecutivo la Secretaría de Promoción Económica logra mantener una cifra de inversión que asegura la creación de empleos y derrama económica en la ciudad, la inversión registrada en la Dirección de Padrón y Licencias corresponde a toda aquella que la ciudad percibe por apertura de nuevos negocios los cuales hasta el mes de octubre son alrededor de 8000. Además de esta inversión la ciudad ha contado con diversos grandes proyectos como la apertura de 3 centros comerciales en el Oriente de la ciudad, hecho sin precedentes en esta zona de Guadalajara.

Indicador: Número de empresas asesoradas en tramitología básica

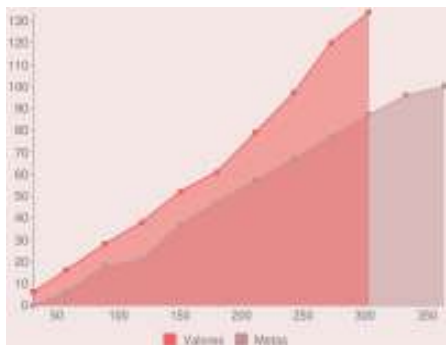
Dependencia: Secretaría de Promoción Económica
Objetivo: Promover a Guadalajara como un lugar de inversiones.

Valor 2010 99 Meta 2011 100 TOTAL 2011 134 Unidad: Empresas

Progreso 2011


	Ene	Feb	Mar	Abr	May	Jun	Jul	Ago	Sep	Oct	Nov	Dic
Detalle Metas	0	6	18	21	37	47	57	67	77	87	96	100
Detalle Valores	6	16	28	38	52	61	79	97	120	134	--	--

Gráfica	Información Complementaria
---------	----------------------------



El área de comercio exterior de la Dirección de Fomento a la Inversión brinda un servicio personalizado a empresas extranjeras que desean instalarse en Guadalajara y negocios locales que buscan rebasar fronteras. Se les provee asesoría y acompañamiento para la realización de todos sus trámites nacionales y extranjeros, desde que se proyecta la inversión hasta la apertura del negocio.

Referencias Ilustrativas



Indicador: Número de personas asesoradas en temas de comercio exterior

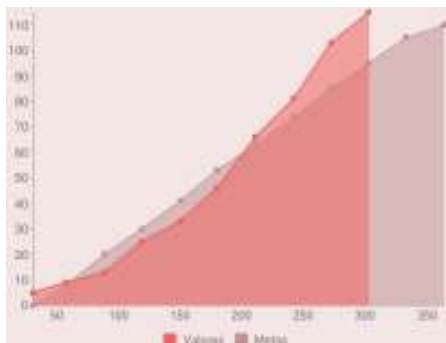
Dependencia: Secretaría de Promoción Económica
Objetivo: Promover a Guadalajara como un lugar de inversiones.

Valor 2010 Meta 2011 **TOTAL 2011** Unidad:

Progreso 2011

	Ene	Feb	Mar	Abr	May	Jun	Jul	Ago	Sep	Oct	Nov	Dic
Detalle Metas	0	8	20	30	41	53	63	74	85	95	105	110
Detalle Valores	5	9	13	25	33	46	66	81	103	115	--	--

Gráfica	Información Complementaria
---------	----------------------------



El área de Comercio Exterior, como otro de sus servicios, asesora a personas en temas de comercio exterior, comúnmente estos ciudadanos representan a empresas desde Mypymes hasta grandes empresas, las cuales están interesadas en exportar o importar. Tal es el caso de un grupo de empresarios a los cuales se asesoró y consiguió patrocinio para asistir en una misión comercial a la ciudad de Laredo, Texas, en la que se promovieron productos mexicanos, como pozole enlatado, dulces y muebles, lograron concretar algunos contratos y contactos para exportar sus productos.

Indicador: Número de personas capacitadas en temas de comercio exterior

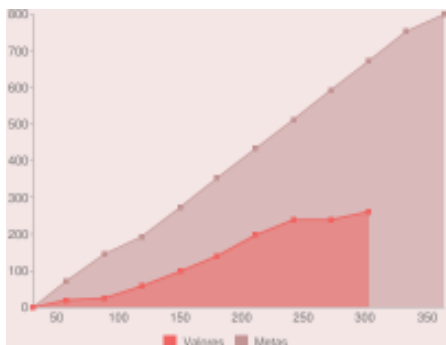
Dependencia: Secretaría de Promoción Económica
Objetivo: Promover a Guadalajara como un lugar de inversiones.

Valor 2010 Meta 2011 **TOTAL 2011** Unidad:

Progreso 2011



	Ene	Feb	Mar	Abr	May	Jun	Jul	Ago	Sep	Oct	Nov	Dic
Detalle Metas	0	72	146	193	273	353	433	513	593	673	753	800
Detalle Valores	0	20	25	58	98	140	197	239	239	261	--	--

Gráfica	Información Complementaria
---------	----------------------------



El área de comercio exterior ofrece cursos de capacitación en temas como manejo de mercancías peligrosas, Logística y Transporte, Incoterms, Bases del Comercio Internacional, Clasificación de aranceles, Desarrollo Aduanero, entre otros temas. Estas capacitaciones fortalecen el proceso de exportación e importación que emprenden las personas asesoradas en el tema.

Referencias Ilustrativas



2 INFORME DE
RESULTADOS
ARISTÓTELES
SANDOVAL DÍAZ

Sistema de Indicadores Guadalajara 2010 – 2012
Cuaderno Estadístico

GUADALAJARA SEGURA

A través de los objetivos contenidos en este eje estratégico se busca garantizar un entorno seguro para los tapatíos a través del mantenimiento del orden público en la ciudad y el respeto a los derechos humanos. También se considera prioridad contar con sistemas efectivos para la prevención del delito y el combate a la delincuencia de manera que las calles y espacios públicos sean seguros para los tapatíos.

Para ello, es necesario crear redes de vigilancia ciudadana que den resultados efectivos para la población, reactivando los mecanismos de denuncia ciudadana anónima y consolidando los sistemas de protección comunitaria y de autoprotección. De esta manera, al contar con entornos más seguros se promueve una convivencia social más sana y segura.

Por otra parte, se requiere integrar los equipos de rescate y de seguridad pública que protejan la integridad, la propiedad y los derechos de los habitantes y visitantes de Guadalajara, cumpliendo siempre con los principios de legalidad, eficiencia, profesionalismo y honradez.

Indicador: Participantes en talleres de prevención del delito cibernético y la trata de personas

Dependencia: Instituto Municipal de las Mujeres en Guadalajara (IMMG)

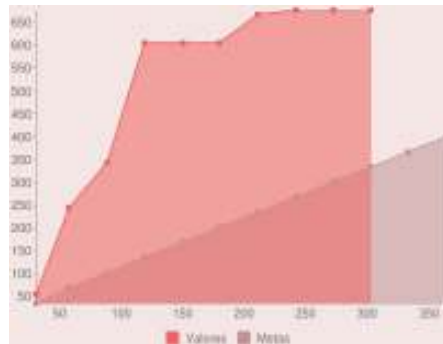
Objetivo: Capacitar a las personas en la prevención del delito.

Meta 2011 TOTAL 2011 Unidad:

Progreso 2011

	Ene	Feb	Mar	Abr	May	Jun	Jul	Ago	Sep	Oct	Nov	Dic
Detalle Metas	35	70	103	136	169	202	235	268	301	334	367	400
Detalle Valores	54	244	344	605	605	605	667	677	677	677	--	--


Gráfica



Información Complementaria

Se realizaron talleres dirigidos a diferentes públicos sobre como protegernos de los delitos cibernéticos y la trata de personas beneficiando un total de 677 personas, iniciando con una parte teórica donde se mencionan los diferentes delitos que se cometen a través del internet, como son: el robo de identidad, fraudes, abuso sexual infantil, maltrato al menor, narcomenudeo, trata de personas, entre otros. La otra parte se trabaja a través del rally educativo 'Aprende a cuidarte' en el cual, a través de cuatro estaciones de trabajo, van desarrollando las definiciones de cada delito y construyendo, mediante imágenes y palabras, toda la estrategia de protección. Al final de cada taller entregamos presentes que dejan un mensaje de la campaña.

Referencias Ilustrativas



Indicador: Beneficiarios de los talleres de educación para la paz y resolución no violenta de los conflictos

Dependencia: Instituto Municipal de las Mujeres en Guadalajara (IMMG)

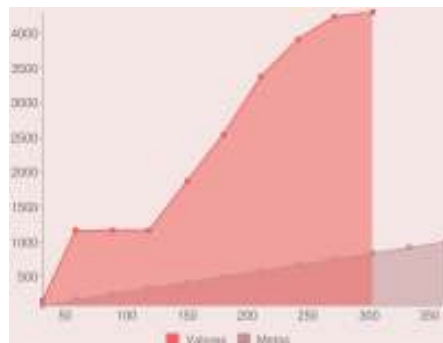
Objetivo: Impulsar la formación de ciudadanos en métodos alternativos de solución de conflictos.

Valor 2010 Meta 2011 TOTAL 2011 Unidad:

Progreso 2011

	Ene	Feb	Mar	Abr	May	Jun	Jul	Ago	Sep	Oct	Nov	Dic
Detalle Metas	87	170	253	336	419	502	585	668	751	834	917	1,000
Detalle Valores	146	1,158	1,168	1,168	1,868	2,541	3,371	3,918	4,239	4,302	--	--


Gráfica



Información Complementaria

Tomando conciencia de la gran problemática que representa la violencia intrafamiliar y escolar en nuestro municipio, nos dimos a la tarea de generar un programa que de manera didáctica y vivificante, nos ayudará a generar conciencia a las familias, maestros y sociedad en general de las herramientas que podemos desarrollar las personas para la solución de nuestros conflictos, utilizando estrategias no violentas que nos permitan fortalecer los lazos familiares a través de la comunicación, de la escucha activa, de la confianza, del empoderamiento, del análisis, negociación y sobre todo, a través de recuperar diferentes actividades deportivas, lúdicas y divertidas que nos permitan interiorizar estos valores. Estas actividades se realizan de varias formas, ejemplo: talleres establecidos para padres de familia y maestros, brindando y desarrollando habilidades para la resolución de conflictos mediante el trabajo con padres de familias, niños y adolescentes.

Referencias Ilustrativas



Indicador: Alumnos de primaria beneficiados con pláticas preventivas por prevención social

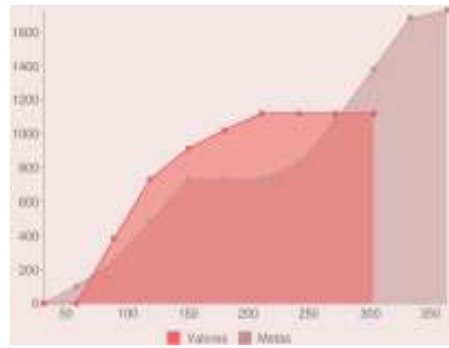
Dependencia: Secretaría de Justicia Municipal
Objetivo: Fortalecer la impartición de justicia en el municipio

Valor 2010 Meta 2011 TOTAL 2011 Unidad:

Progreso 2011


	Ene	Feb	Mar	Abr	May	Jun	Jul	Ago	Sep	Oct	Nov	Dic
Detalle Metas	0	100	250	480	730	730	730	830	1,080	1,380	1,680	1,730
Detalle Valores	0	0	379	731	912	1,021	1,121	1,121	1,121	1,121	--	--

Gráfica	Información Complementaria
---------	----------------------------



En este año se han beneficiado a 1,121 menores con programas preventivos en los temas de adicciones, abuso sexual infantil, autoestima, extravío y robo de infantes, fomento de valores humanos, en el tema "conociendo mi cuerpo lo nutro y lo cuido" y sobre el Reglamento de Policía y Buen Gobierno.

Referencias Ilustrativas



Indicador: Conflictos entre vecinos resueltos por los centros de mediación

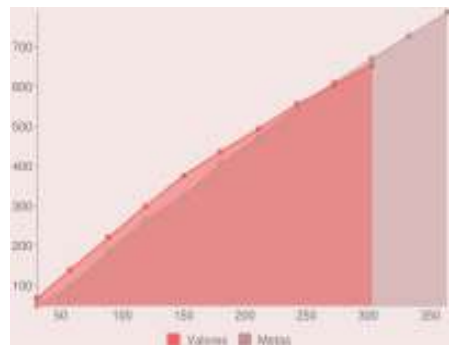
Dependencia: Secretaría de Justicia Municipal
Objetivo: Fortalecer la impartición de justicia en el municipio

Valor 2010 Meta 2011 TOTAL 2011 Unidad:

Progreso 2011

	Ene	Feb	Mar	Abr	May	Jun	Jul	Ago	Sep	Oct	Nov	Dic
Detalle Metas	49	97	184	263	325	405	473	547	608	669	727	786
Detalle Valores	66	138	219	298	375	435	493	554	603	653	--	--

Gráfica	Información Complementaria
---------	----------------------------



Se han resuelto un total de 653 conflictos entre vecinos durante 2011, mediante el uso de la mediación municipal como medio alternativo de solución de conflictos, demostrando así que este sistema refuerza la capacidad de diálogo entre los tapatíos y resuelve nuestras diferencias por la vía de la paz.

Indicador: Cursos de métodos alternativos de solución de conflictos impartidos a servidores públicos

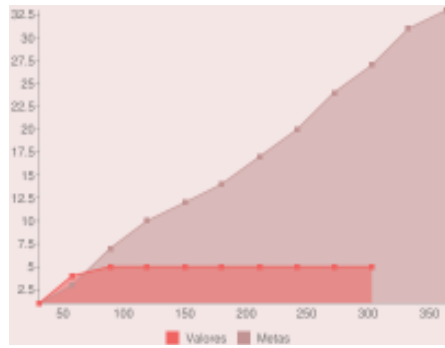
Dependencia: Secretaría de Justicia Municipal
Objetivo: Fortalecer la impartición de justicia en el municipio

Valor 2010 Meta 2011 TOTAL 2011 Unidad:

Progreso 2011

	Ene	Feb	Mar	Abr	May	Jun	Jul	Ago	Sep	Oct	Nov	Dic
Detalle Metas	1	3	7	10	12	14	17	20	24	27	31	33
Detalle Valores	1	4	5	5	5	5	5	5	5	5	--	--

Gráfica	Información Complementaria
---------	----------------------------



Se han capacitado un total de 255 servidores públicos a través de los cursos de mediación en este año 2011, impulsando así este sistema como solución alterna a los conflictos.

Indicador: Jóvenes infractores que recibieron orientación psicológica en prevención social

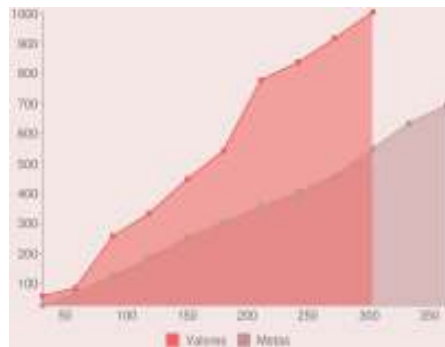
Dependencia: Secretaría de Justicia Municipal
Objetivo: Fortalecer la impartición de justicia en el municipio

Valor 2010 Meta 2011 TOTAL 2011 Unidad:

Progreso 2011

	Ene	Feb	Mar	Abr	May	Jun	Jul	Ago	Sep	Oct	Nov	Dic
Detalle Metas	27	70	125	187	254	304	355	405	459	549	634	694
Detalle Valores	58	84	257	333	446	541	778	837	916	1,004	--	--

Gráfica	Información Complementaria
---------	----------------------------



Continuamos con un porcentaje amplio en la atención psicológica a jóvenes infractores, con un total de 1004 de sesiones de psicoterapia a menores infractores, es decir casi 400% más con relación al mismo mes del año 2010, encontrando así una solución profunda para reinsertarlos en la sociedad en vez de sólo estar sujetos a un arresto administrativo.

Referencias Ilustrativas



Indicador: Menores de edad extraviados, devueltos a su familia por prevención social

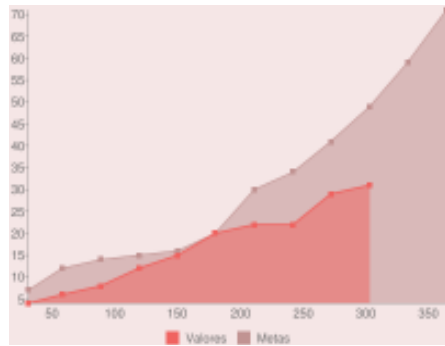
Dependencia: Secretaría de Justicia Municipal
Objetivo: Fortalecer la impartición de justicia en el municipio

Valor 2010 Meta 2011 **TOTAL 2011** Unidad:

Progreso 2011


	Ene	Feb	Mar	Abr	May	Jun	Jul	Ago	Sep	Oct	Nov	Dic
Detalle Metas	7	12	14	15	16	20	30	34	41	49	59	71
Detalle Valores	4	6	8	12	15	20	22	22	29	31	--	--

Gráfica	Información Complementaria
---------	----------------------------



En este año hemos entregado a sus familias a 31 menores extraviados, además a atendido a 110 personas puestas en calidad de depósitos.

Referencias Ilustrativas



Indicador: Participantes en cursos de métodos alternativos de solución de conflictos

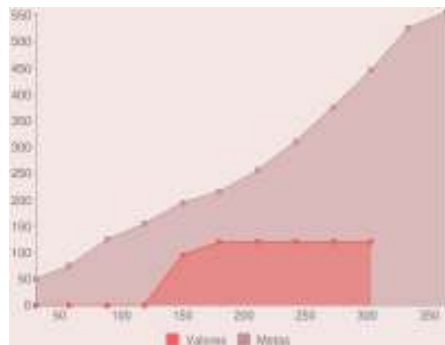
Dependencia: Secretaría de Justicia Municipal
Objetivo: Impulsar la formación de ciudadanos en métodos alternativos de solución de conflictos.

Valor 2010 Meta 2011 **TOTAL 2011** Unidad:

Progreso 2011


	Ene	Feb	Mar	Abr	May	Jun	Jul	Ago	Sep	Oct	Nov	Dic
Detalle Metas	50	75	125	155	195	216	256	311	376	446	526	556
Detalle Valores	0	0	0	0	95	120	120	120	120	120	--	--

Gráfica	Información Complementaria
---------	----------------------------



Este año han participado un total de 120 personas en los cursos de mediación. Profesionalizando a los Servidores Públicos en los Medios Alternativos de Solución de Conflictos (MASC).

Referencias Ilustrativas



Indicador: Escuelas visitadas con pláticas preventivas

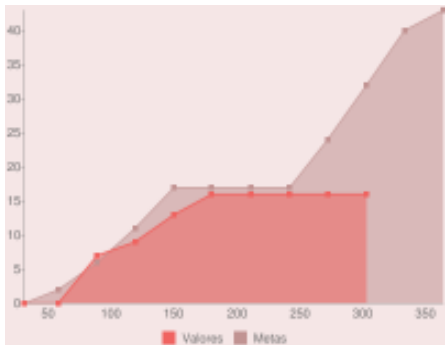
Dependencia: Secretaría de Justicia Municipal
Objetivo: Impulsar programas preventivos con los temas de robo de infante, drogadicción y alcoholismo en escuelas primarias y secundarias.

Valor 2010 Meta 2011 TOTAL 2011 Unidad:

Progreso 2011


	Ene	Feb	Mar	Abr	May	Jun	Jul	Ago	Sep	Oct	Nov	Dic
Detalle Metas	0	2	6	11	17	17	17	17	24	32	40	43
Detalle Valores	0	0	7	9	13	16	16	16	16	16	--	--

Gráfica Información Complementaria



En este año 1121 menores han sido beneficiados con programas preventivos en los temas de adicciones, abuso sexual infantil, autoestima, extravío y robo de infantes, fomento de valores humanos, "conociendo mi cuerpo lo nutro y lo cuido" y sobre el "Reglamento de Policía y Buen Gobierno", visitando un total de 16 centros escolares.

Referencias Ilustrativas



Indicador: Porcentaje de menores que reinciden

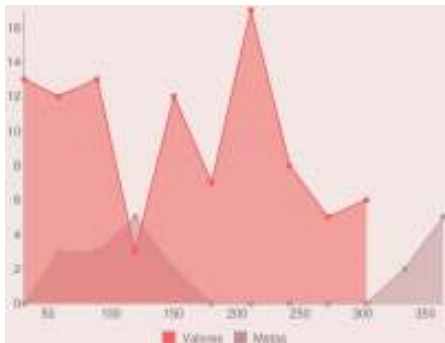
Dependencia: Secretaría de Justicia Municipal
Objetivo: Operar programas de reintegración de menores infractores a la sociedad.

Valor 2010 Meta 2011 TOTAL 2011 Unidad:

Progreso 2011

	Ene	Feb	Mar	Abr	May	Jun	Jul	Ago	Sep	Oct	Nov	Dic
Detalle Metas	0	3	3	5	2	0	0	0	0	0	2	5
Detalle Valores	13	12	13	3	12	7	17	8	5	6	--	--

Gráfica Información Complementaria



La reincidencia de menores infractores en Guadalajara ha disminuido gracias a la aplicación integral de los programas preventivos que brindan atención psicológica para que el menor tome consciencia de sus actos. Esto se refleja en que, hasta octubre, se registra un total de 96 menores reincidentes.

Indicador: Total de casos en seguimiento

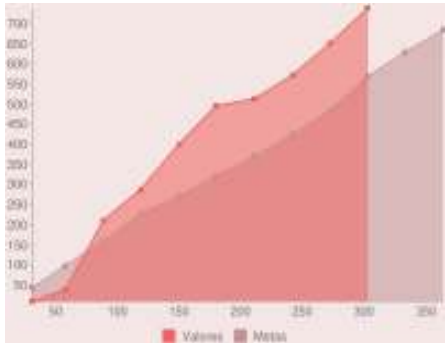
Dependencia: Secretaría de Justicia Municipal
Objetivo: Operar programas de reintegración de menores infractores a la sociedad.

Valor 2010 Meta 2011 **TOTAL 2011** Unidad:

Progreso 2011

	Ene	Feb	Mar	Abr	May	Jun	Jul	Ago	Sep	Oct	Nov	Dic
Detalle Metas	43	98	160	227	271	321	370	424	484	569	629	684
Detalle Valores	9	38	211	287	400	495	512	571	650	738	--	--

Gráfica	Información Complementaria
---------	----------------------------



Se cuentan con 738 casos de menores infractores en seguimiento a quienes se les ha otorgado un total de 958 sesiones de psicoterapia.

Indicador: Delitos del fuero común

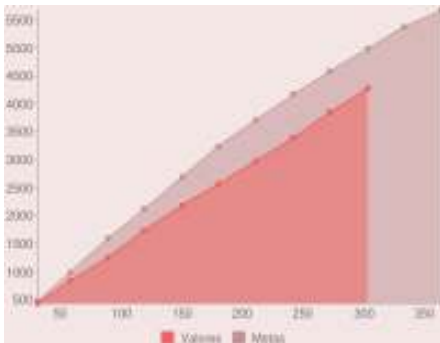
Dependencia: Secretaría de Justicia Municipal
Objetivo: Propiciar entornos de convivencia y sociales más seguro

Valor 2010 Meta 2011 **TOTAL 2011** Unidad:

Progreso 2011

	Ene	Feb	Mar	Abr	May	Jun	Jul	Ago	Sep	Oct	Nov	Dic
Detalle Metas	473	994	1,591	2,113	2,692	3,242	3,712	4,162	4,582	4,982	5,372	5,672
Detalle Valores	436	838	1,251	1,736	2,183	2,562	2,973	3,389	3,840	4,271	--	--

Gráfica	Información Complementaria
---------	----------------------------



Este año ingresaron a Juzgados Municipales un total de 4,271 detenidos por delitos del fuero común.

Indicador: Delitos del fuero federal

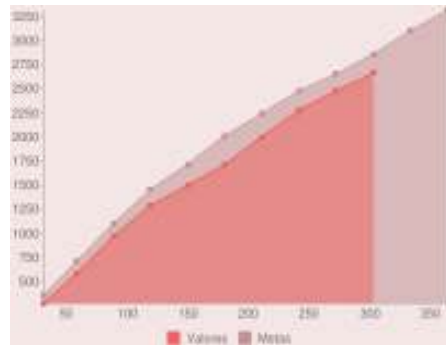
Dependencia: Secretaría de Justicia Municipal
Objetivo: Propiciar entornos de convivencia y sociales más seguro

Valor 2010 3,096 Meta 2011 3,314 TOTAL 2011 2,660 Unidad: Delitos

Progreso 2011

	Ene	Feb	Mar	Abr	May	Jun	Jul	Ago	Sep	Oct	Nov	Dic
Detalle Metas	353	700	1,101	1,449	1,714	2,005	2,241	2,480	2,648	2,858	3,096	3,314
Detalle Valores	269	574	969	1,285	1,497	1,705	1,998	2,276	2,472	2,660	--	--

Gráfica	Información Complementaria
---------	----------------------------



Este año han ingresado a Juzgados Municipales un total de 2,660 detenidos por delitos del fuero federal.

Indicador: Denuncias de violencia intrafamiliar

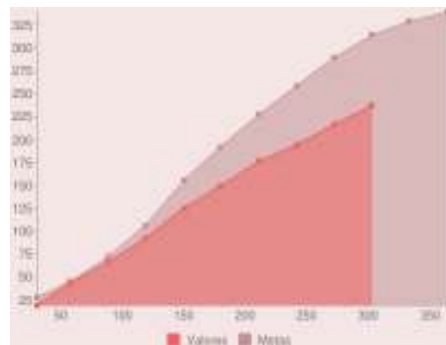
Dependencia: Secretaría de Justicia Municipal
Objetivo: Propiciar entornos de convivencia y sociales más seguro

Valor 2010 353 Meta 2011 339 TOTAL 2011 237 Unidad: Denuncias

Progreso 2011

	Ene	Feb	Mar	Abr	May	Jun	Jul	Ago	Sep	Oct	Nov	Dic
Detalle Metas	28	45	72	106	155	192	227	259	289	314	329	339
Detalle Valores	19	43	66	92	125	149	176	194	216	237	--	--

Gráfica	Información Complementaria
---------	----------------------------



Se han captado 237 denuncias por violencia intrafamiliar ante los Jueces de los Juzgados Municipales.

Indicador: Faltas Administrativas

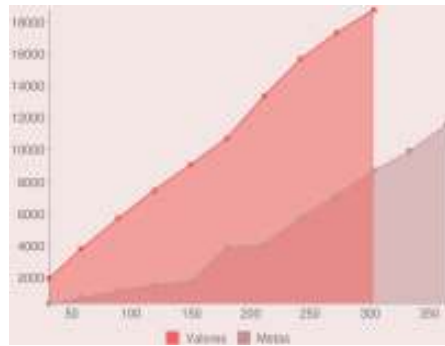
Dependencia: Secretaría de Justicia Municipal
Objetivo: Propiciar entornos de convivencia y sociales más seguro

Valor 2010	21,739	Meta 2011	11,574	TOTAL 2011	18,753	Unidad:	Faltas administrativas
------------	--------	-----------	--------	------------	--------	---------	------------------------

Progreso 2011

	Ene	Feb	Mar	Abr	May	Jun	Jul	Ago	Sep	Oct	Nov	Dic
Detalle Metas	392	718	1,163	1,548	1,775	3,903	4,052	5,761	7,185	8,694	9,914	11,574
Detalle Valores	1,954	3,795	5,703	7,472	9,088	10,740	13,345	15,688	17,342	18,753	--	--

Gráfica	Información Complementaria
---------	----------------------------



Se registró este año un total de 18,753 detenidos en los Juzgados Municipales por faltas administrativas

Referencias Ilustrativas



Indicador: Menores retenidos

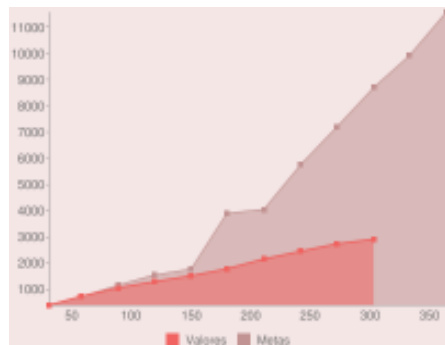
Dependencia: Secretaría de Justicia Municipal
Objetivo: Propiciar entornos de convivencia y sociales más seguro

Valor 2010	3,052	Meta 2011	11,574	TOTAL 2011	2,914	Unidad:	Menores
------------	-------	-----------	--------	------------	-------	---------	---------

Progreso 2011

	Ene	Feb	Mar	Abr	May	Jun	Jul	Ago	Sep	Oct	Nov	Dic
Detalle Metas	392	718	1,163	1,548	1,775	3,903	4,052	5,761	7,185	8,694	9,914	11,574
Detalle Valores	396	737	1,062	1,293	1,518	1,783	2,159	2,454	2,736	2,914	--	--

Gráfica	Información Complementaria
---------	----------------------------



Se registró un total de 2,914 menores retenidos en Juzgados Municipales.

Referencias Ilustrativas



Indicador: Personas atendidas y detenidas en juzgados municipales

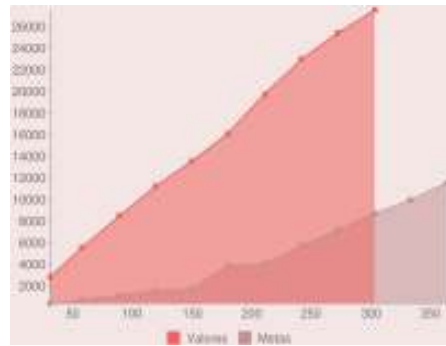
Dependencia: Secretaría de Justicia Municipal
Objetivo: Propiciar entornos de convivencia y sociales más seguro

Valor 2010 17,382 Meta 2011 11,574 TOTAL 2011 27,482 Unidad: Personas

Progreso 2011

	Ene	Feb	Mar	Abr	May	Jun	Jul	Ago	Sep	Oct	Nov	Dic
Detalle Metas	392	718	1,163	1,548	1,775	3,903	4,052	5,761	7,185	8,694	9,914	11,574
Detalle Valores	2,812	5,530	8,445	11,158	13,518	16,057	19,729	22,934	25,347	27,482	--	--

Gráfica	Información Complementaria
---------	----------------------------



En este año hubo un total de 27,482 personas atendidas y detenidas en Juzgados Municipales, lo que nos habla de la labor extensa por parte de la Secretaría para propiciar entornos de convivencia y sociales más seguros.

Indicador: Robos a casa-habitación

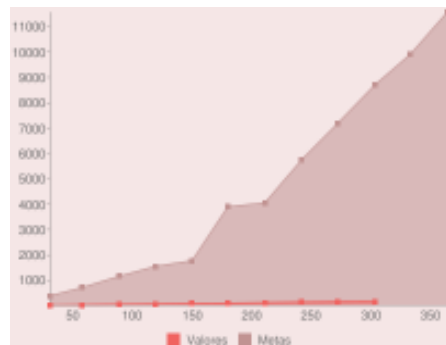
Dependencia: Secretaría de Justicia Municipal
Objetivo: Propiciar entornos de convivencia y sociales más seguro

Valor 2010 226 Meta 2011 11,574 TOTAL 2011 164 Unidad: Robos

Progreso 2011

	Ene	Feb	Mar	Abr	May	Jun	Jul	Ago	Sep	Oct	Nov	Dic
Detalle Metas	392	718	1,163	1,548	1,775	3,903	4,052	5,761	7,185	8,694	9,914	11,574
Detalle Valores	15	31	52	66	84	92	119	141	156	164	--	--

Gráfica	Información Complementaria
---------	----------------------------



Se registró un total de 164 robos a casa habitación.

Indicador: Robos a negocios

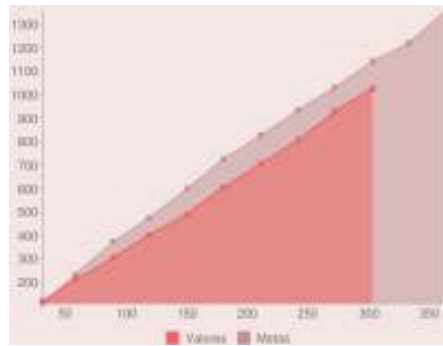
Dependencia: Secretaría de Justicia Municipal
Objetivo: Propiciar entornos de convivencia y sociales más seguro

Valor 2010 Meta 2011 TOTAL 2011 Unidad:

Progreso 2011

	Ene	Feb	Mar	Abr	May	Jun	Jul	Ago	Sep	Oct	Nov	Dic
Detalle Metas	111	234	372	476	598	726	827	936	1,032	1,142	1,221	1,361
Detalle Valores	120	212	304	404	491	605	706	808	928	1,029	--	--

Gráfica	Información Complementaria
---------	----------------------------



Hubo un total de 1,029 robos a negocios captados en los Juzgados Municipales.

Indicador: Robos de autopartes

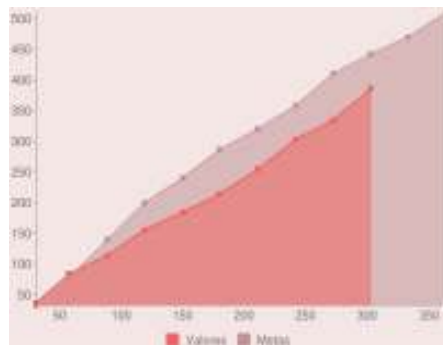
Dependencia: Secretaría de Justicia Municipal
Objetivo: Propiciar entornos de convivencia y sociales más seguro

Valor 2010 Meta 2011 TOTAL 2011 Unidad:

Progreso 2011

	Ene	Feb	Mar	Abr	May	Jun	Jul	Ago	Sep	Oct	Nov	Dic
Detalle Metas	33	78	140	200	241	287	321	359	411	443	471	511
Detalle Valores	37	84	115	166	185	214	255	304	335	386	--	--

Gráfica	Información Complementaria
---------	----------------------------



Se captó un total de 386 robos a autopartes en Juzgados Municipales.

Indicador: Robos de vehículos

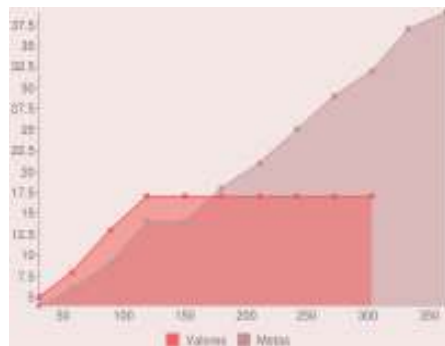
Dependencia: Secretaría de Justicia Municipal
Objetivo: Propiciar entornos de convivencia y sociales más seguro

Valor 2010 Meta 2011 **TOTAL 2011** Unidad:

Progreso 2011

	Ene	Feb	Mar	Abr	May	Jun	Jul	Ago	Sep	Oct	Nov	Dic
Detalle Metas	4	6	9	14	14	18	21	25	29	32	37	39
Detalle Valores	5	8	13	17	17	17	17	17	17	17	--	--

Gráfica	Información Complementaria
---------	----------------------------



Se captó un total de 17 vehículos robados en Juzgados Municipales. Desde abril no se ha registrado un incremento de robo de vehículos, situación que refleja el desempeño de la Secretaría para propiciar entornos más seguros.

Indicador: Colonias participantes en la formación de la policía de proximidad

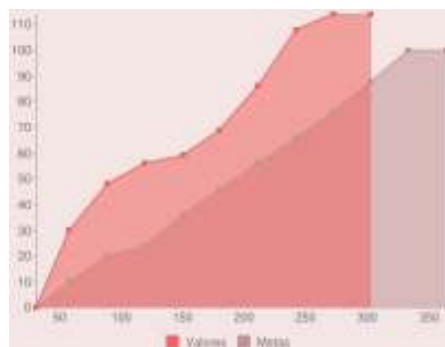
Dependencia: Secretaría de Seguridad Ciudadana
Objetivo: Formar la policía de proximidad vecinal entre colonos.

Valor 2010 Meta 2011 **TOTAL 2011** Unidad:

Progreso 2011


	Ene	Feb	Mar	Abr	May	Jun	Jul	Ago	Sep	Oct	Nov	Dic
Detalle Metas	0	10	20	24	36	46	56	66	76	88	100	100
Detalle Valores	0	30	48	56	59	69	86	108	114	114	--	--

Gráfica	Información Complementaria
---------	----------------------------



Durante el 2011 se logró la integración formal del Grupo de Proximidad Ciudadana con 131 oficiales equipados con 60 vehículos, así mismo, se logró la instalación de 9 módulos de atención. Por otra parte, se han realizado 2,207 encuestas y 96 reuniones con un total de 3,386 beneficiados. Se han integrado 3 brigadas deportivas juveniles con 200 participantes. Finalmente, se atendieron 114 Colonias: 20 en Zona Centro, 32 en Zona Minerva, 11 en Zona Huentitán, 20 en Zona Oblatos, 1 en Zona Olimpica, 28 en Zona Cruz del Sur y 2 Zona Tetlán. Específicamente, en el mes de octubre el grupo estuvo comisionado a Operativo de Juegos Panamericanos.

Referencias Ilustrativas



Indicador: Bases de taxis con sistema de radiocomunicación

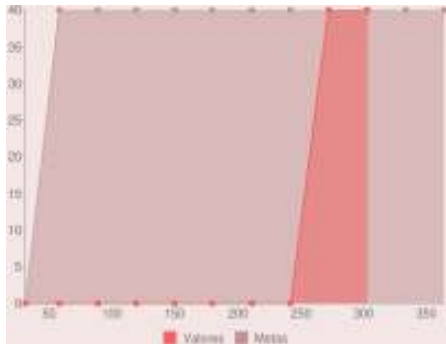
Dependencia: Secretaría de Seguridad Ciudadana
Objetivo: Operar una red de vigilancia con taxistas para la reacción inmediata.

Valor 2010 Meta 2011 TOTAL 2011 Unidad:

Progreso 2011

	Ene	Feb	Mar	Abr	May	Jun	Jul	Ago	Sep	Oct	Nov	Dic
Detalle Metas	0	40	40	40	40	40	40	40	40	40	40	40
Detalle Valores	0	0	0	0	0	0	0	0	40	40	--	--

Gráfica	Información Complementaria
---------	----------------------------



Se encuentran actualmente en programación de plataforma analógica los 40 radios en el Centro Integral de Comunicaciones (CEINCO).

Indicador: Denuncias realizadas a través de taxis miembros de la red de vigilancia

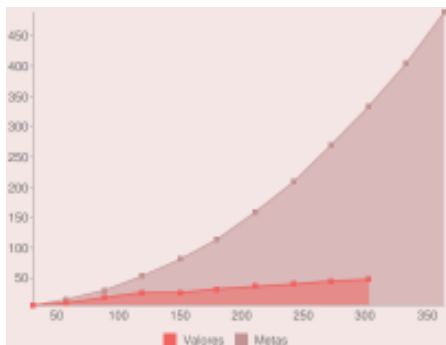
Dependencia: Secretaría de Seguridad Ciudadana
Objetivo: Operar una red de vigilancia con taxistas para la reacción inmediata.

Valor 2010 Meta 2011 TOTAL 2011 Unidad:

Progreso 2011

	Ene	Feb	Mar	Abr	May	Jun	Jul	Ago	Sep	Oct	Nov	Dic
Detalle Metas	5	15	30	53	81	114	159	209	269	334	404	489
Detalle Valores	5	9	18	26	26	32	36	40	45	48	--	--

Gráfica	Información Complementaria
---------	----------------------------



La denuncia de eventos que realizan los taxistas son por vía telefónica, al paso de las labores de patrullaje o por petición de servicio a Base Palomar.

Indicador: Aseguramiento de pastillas psicotrópicas

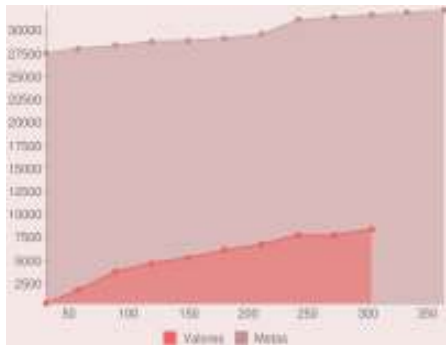
Dependencia: Secretaría de Seguridad Ciudadana
Objetivo: Propiciar entornos de convivencia y sociales más seguro

Meta 2011 32,222 TOTAL 2011 8,404 Unidad: Piezas

Progreso 2011

	Ene	Feb	Mar	Abr	May	Jun	Jul	Ago	Sep	Oct	Nov	Dic
Detalle Metas	27,525	28,054	28,364	28,806	28,888	29,175	29,606	31,174	31,419	31,723	31,922	32,222
Detalle Valores	331	1,780	3,799	4,719	5,286	6,093	6,749	7,757	7,757	8,404	--	--

Gráfica	Información Complementaria
---------	----------------------------



Se han asegurado a la fecha 8,404 piezas.

Indicador: Aseguramiento de polvo blanco

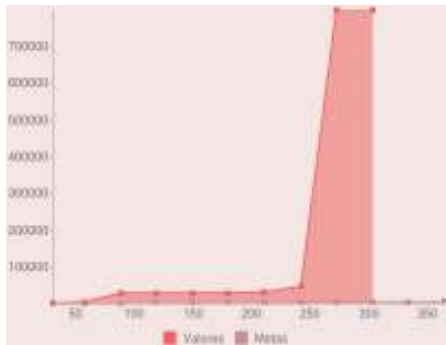
Dependencia: Secretaría de Seguridad Ciudadana
Objetivo: Propiciar entornos de convivencia y sociales más seguro

Meta 2011 5,654 TOTAL 2011 797,851 Unidad: Gramos

Progreso 2011

	Ene	Feb	Mar	Abr	May	Jun	Jul	Ago	Sep	Oct	Nov	Dic
Detalle Metas	188	289	663	1,968	2,117	2,178	2,428	2,735	4,294	4,466	4,766	5,654
Detalle Valores	385	3,658	28,364	28,641	28,823	29,377	30,311	47,583	797,735	797,851	--	--

Gráfica	Información Complementaria
---------	----------------------------



El desarrollo de mapas delictivos y análisis del desplazamiento del delito permitieron generar patrullajes y operativos para incrementar este rubro. Por tal razón, se observan variaciones en los valores durante el año, pues se llevaron a cabo operativos especiales y columnas de seguridad apoyadas en los mapas delictivos y estudios criminológicos.

Indicador: Atención de servicios operativos de Bomberos y Protección Civil

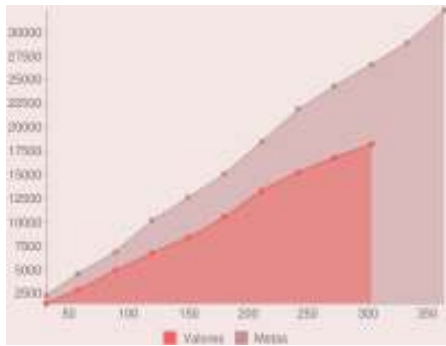
Dependencia: Secretaría de Seguridad Ciudadana
Objetivo: Propiciar entornos de convivencia y sociales más seguro

Meta 2011 TOTAL 2011 Unidad:

Progreso 2011

	Ene	Feb	Mar	Abr	May	Jun	Jul	Ago	Sep	Oct	Nov	Dic
Detalle Metas	2,287	4,574	6,861	10,106	12,561	15,016	18,429	21,842	24,297	26,585	28,879	32,296
Detalle Valores	1,421	2,890	4,855	6,713	8,333	10,465	13,293	15,234	16,773	18,150	--	--

Gráfica	Información Complementaria
---------	----------------------------



A la fecha se han brindado 18,150 servicios de los cuales el 69% corresponde a las zonas de Cruz del Sur y Oblatos. Se han evitado pérdidas por \$154'862,000 debido a intervenciones oportunas y supervisiones preventivas. En materia de promoción de la cultura de Protección Civil se han impartido 1,312 cursos con un total de 58,266 participantes producto de 217,394 horas de capacitación. Se han realizado 641 simulacros con la participación de 95,505 personas.

Indicador: Casos atendidos de peticiones ciudadanas a través de acciones de contacto ciudadano

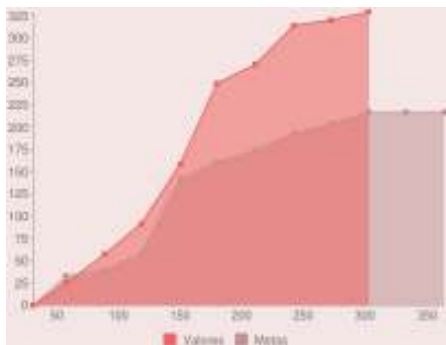
Dependencia: Secretaría de Seguridad Ciudadana
Objetivo: Propiciar entornos de convivencia y sociales más seguro

Meta 2011 TOTAL 2011 Unidad:

Progreso 2011

	Ene	Feb	Mar	Abr	May	Jun	Jul	Ago	Sep	Oct	Nov	Dic
Detalle Metas	0	33	40	59	142	161	174	193	204	217	217	217
Detalle Valores	0	25	57	92	158	249	270	314	320	329	--	--

Gráfica	Información Complementaria
---------	----------------------------



Las 329 peticiones ciudadanas atendidas han sido producto de las reuniones vecinales del personal de contacto ciudadano de la Dirección de Vinculación y Prevención del delito.

Indicador: Denuncias registradas en base palomar

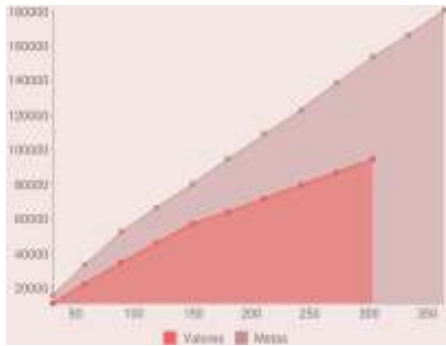
Dependencia: Secretaría de Seguridad Ciudadana
Objetivo: Propiciar entornos de convivencia y sociales más seguro

Valor 2010 69,338 Meta 2011 180,765 TOTAL 2011 94,442 Unidad: Denuncias

Progreso 2011

	Ene	Feb	Mar	Abr	May	Jun	Jul	Ago	Sep	Oct	Nov	Dic
Detalle Metas	15,990	33,242	52,408	66,489	80,276	94,585	108,845	123,134	138,409	153,492	166,088	180,765
Detalle Valores	11,163	22,466	34,507	45,922	57,397	63,867	71,858	79,566	86,966	94,442	--	--

Gráfica	Información Complementaria
---------	----------------------------



Se han desarrollado y concluido los mapas del delito de las colonias de Guadalajara que forma parte de la nueva página Web de la Secretaría de Seguridad. Se realizaron pruebas de operación y se espera disponer de éste recurso para consulta pública.

Indicador: Detenciones remitidas a instancias de impartición de Justicia

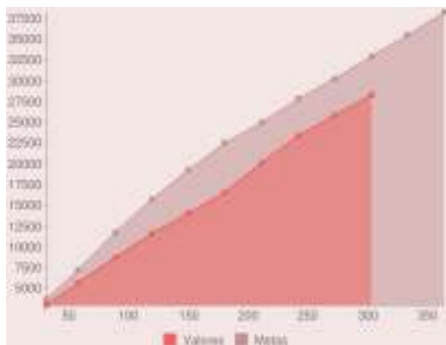
Dependencia: Secretaría de Seguridad Ciudadana
Objetivo: Propiciar entornos de convivencia y sociales más seguro

Valor 2010 7,349 Meta 2011 38,243 TOTAL 2011 28,274 Unidad: Detenidos

Progreso 2011

	Ene	Feb	Mar	Abr	May	Jun	Jul	Ago	Sep	Oct	Nov	Dic
Detalle Metas	3,649	7,234	11,712	15,652	19,216	22,445	24,946	27,794	30,226	32,931	35,447	38,243
Detalle Valores	2,926	5,715	8,705	11,539	13,999	16,460	20,066	23,321	25,807	28,274	--	--

Gráfica	Información Complementaria
---------	----------------------------



Se han remitido a la fecha a 28,274 detenidos. Actualmente se tienen instaladas 141 cámaras de videovigilancia en los puntos estratégicos que se operan desde el Centro de Comunicación y Observación Electrónica, esto ha permitido reducir el tiempo de respuesta de 5 a un promedio de 1 a 3 minutos para atención del servicio. La explotación del código rojo metropolitano ha favorecido la coordinación y respuesta entre los municipios del área metropolitana de Guadalajara. De igual manera, se incorporó a la operación el helicóptero ZEUS que permite mayor cobertura y velocidad de reacción desde el espacio aéreo de Guadalajara y zona conurbada.

Indicador: Empresas participantes en Prevención del delito (EMPREDEL)

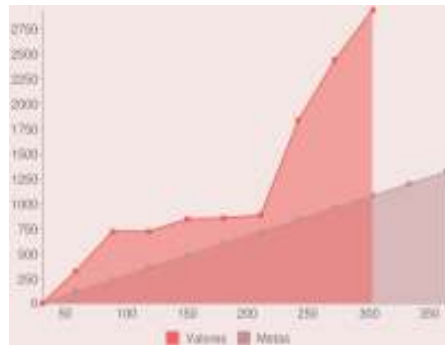
Dependencia: Secretaría de Seguridad Ciudadana
Objetivo: Propiciar entornos de convivencia y sociales más seguro

Meta 2011 TOTAL 2011 Unidad:

Progreso 2011

	Ene	Feb	Mar	Abr	May	Jun	Jul	Ago	Sep	Oct	Nov	Dic
Detalle Metas	0	120	240	360	480	600	720	840	960	1,080	1,200	1,320
Detalle Valores	0	317	722	722	844	856	886	1,838	2,439	2,944	--	--

Gráfica	Información Complementaria
---------	----------------------------



A la fecha se han realizado 115 sesiones de trabajo generando 2,944 empresas beneficiadas en las Zonas de Santa Teresita, Chapultepec, Azulejera de Niños Héroes, Comercial de Obregón, Mercado Libertad, Centro Histórico y otras zonas de la ciudad.

Referencias Ilustrativas



Indicador: Operativos policiales

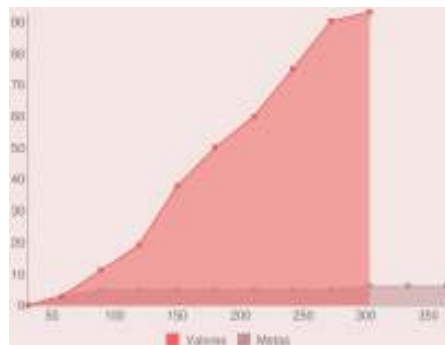
Dependencia: Secretaría de Seguridad Ciudadana
Objetivo: Propiciar entornos de convivencia y sociales más seguro

Valor 2010 Meta 2011 TOTAL 2011 Unidad:

Progreso 2011


	Ene	Feb	Mar	Abr	May	Jun	Jul	Ago	Sep	Oct	Nov	Dic
Detalle Metas	0	3	5	5	5	5	5	5	5	6	6	6
Detalle Valores	0	3	11	19	38	50	60	75	90	93	--	--

Gráfica	Información Complementaria
---------	----------------------------



En octubre se realizaron los Operativos LINCE, Centro Limpio y Juegos Panamericanos. Este último se integró con 160 elementos, 2 mandos, con 81 vehículos para atender 9 sedes Panamericanas, 18 Hoteles, 10 Estacionamientos y 1 Almacén.
Operativos policiales: Operativo LINCE logrando 22 detenidos, 629 revisiones preventivas, 3,535 autopartes recuperadas y 3 vehículos; Operativo Centro Limpio logrando 1,071 detenidos.
Columnas Preventivas: 10,441 revisiones a vehículos, 3,608 revisiones a personas, 35 autos recuperados, 25 armas aseguradas y 152,000 mercancías y electrodomésticos recuperados.

Referencias Ilustrativas



INFORME DE **2 RESULTADOS** **ARISTÓTELES** SANDOVAL DÍAZ

Sistema de Indicadores Guadalajara 2010 – 2012
Cuaderno Estadístico

ADMINISTRACIÓN EFICIENTE

En este eje se agrupan los objetivos necesarios para que este gobierno sea eficiente, transparente y honesto, que rinda cuentas y actúe de acuerdo a la voluntad ciudadana y sus necesidades. Por tal razón, incrementar la participación ciudadana en la toma de decisiones y en la evaluación del desempeño del gobierno es un elemento clave para asegurar un gobierno participativo.

En el mismo sentido, contar con finanzas públicas sanas, basadas en políticas de austeridad y uso eficiente de los recursos materiales, harán posible una mayor captación de inversión local, nacional y extranjera, necesaria para impulsar las actividades productivas del municipio, permitiendo así crear bolsas de ahorro para direccionar el gasto público a necesidades de primer orden, identificadas en las diferentes zonas de la ciudad.

De igual manera, hacer de éste un gobierno que modernice sus formas de gestión e incorpore las nuevas tecnologías de la información en sus procesos, contribuirá a la mejora operativa que exigen los programas de mejora continua institucional.

Por otra parte, la administración de Guadalajara será eficiente en la medida en que logre descentralizar las acciones de gobierno para abrir espacios de colaboración ciudadana y fundamente sus estrategias en un esquema de corresponsabilidad, en el que tanto ciudadanos como gobierno, se comprometan con las políticas de desarrollo del municipio.

Indicador: Trámites y servicios incluidos vía electrónica

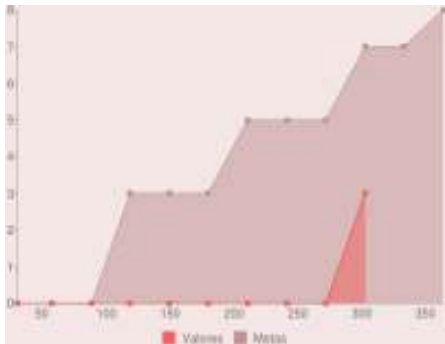
Dependencia: Coordinación de Tecnologías de la Información
Objetivo: Fortalecer el gobierno electrónico como política del municipio.

Valor 2010 Meta 2011 **TOTAL 2011** Unidad:

Progreso 2011

	Ene	Feb	Mar	Abr	May	Jun	Jul	Ago	Sep	Oct	Nov	Dic
Detalle Metas	0	0	0	3	3	3	5	5	5	7	7	8
Detalle Valores	0	0	0	0	0	0	0	0	0	3	--	--

Gráfica	Información Complementaria
---------	----------------------------



En 2011 se migró al 100% el portal del ayuntamiento a una nueva plataforma tecnológica llamada DRUPAL.
Se liberaron las aplicaciones de consulta de noticias y denuncia de funcionarios en dispositivos móviles: BlackBerry, iPhone y iPad.
En Septiembre de 2011, se liberó el Pago de Multas de Estacionómetros vía Página Web: <https://catastro.guadalajara.gob.mx/estacionometros/>

Indicador: Visitas a la página web del Ayuntamiento

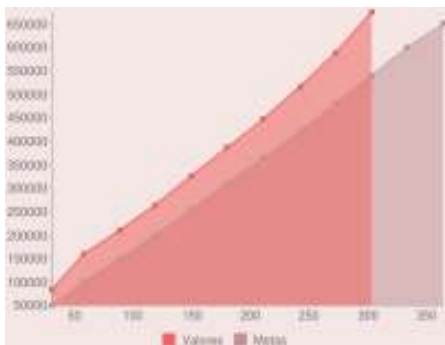
Dependencia: Coordinación de Tecnologías de la Información
Objetivo: Fortalecer el gobierno electrónico como política del municipio.

Valor 2010 Meta 2011 **TOTAL 2011** Unidad:

Progreso 2011

	Ene	Feb	Mar	Abr	May	Jun	Jul	Ago	Sep	Oct	Nov	Dic
Detalle Metas	50,000	100,000	150,000	200,000	255,000	310,000	365,000	420,000	480,000	540,000	600,000	650,000
Detalle Valores	83,457	158,970	210,411	264,140	326,756	385,634	447,063	516,261	587,427	674,961	--	--

Gráfica	Información Complementaria
---------	----------------------------



Gracias a un nuevo diseño del portal publicado en Febrero de 2011, se logró incrementar de manera constante las visitas a la página web del Ayuntamiento. Por citar algunas cifras: en el mes de julio las visitas ascendieron a 61,429; en agosto a 69,198; y en septiembre se alcanzó una cifra de 71,166.
Fuente: Google Analytics (<http://www.google.com/analytics/>)

Referencias Ilustrativas



Indicador: Dependencias intervenidas

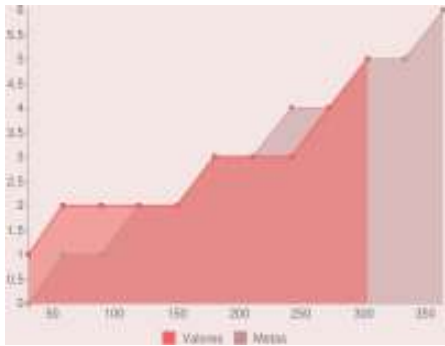
Dependencia: Oficina de Combate a la Corrupción
Objetivo: Impulsar medidas anticorrupción en el ejercicio público municipal.

Meta 2011 TOTAL 2011 Unidad:

Progreso 2011

	Ene	Feb	Mar	Abr	May	Jun	Jul	Ago	Sep	Oct	Nov	Dic
Detalle Metas	0	1	1	2	2	3	3	4	4	5	5	6
Detalle Valores	1	2	2	2	2	3	3	3	4	5	--	--

Gráfica	Información Complementaria
---------	----------------------------



Durante el 2011 fueron intervenidas las Direcciones de Obras Públicas, Catastro, Padrón y Licencias, el Taller Municipal, y Estacionamientos. El objetivo de estas intervenciones fue revisar los expedientes en rezago, los procesos, la capacitación al personal que atiende a la ciudadanía y fomentar la cultura de ética y legalidad.

Referencias Ilustrativas



Indicador: Quejas recibidas, con seguimiento y concluidas

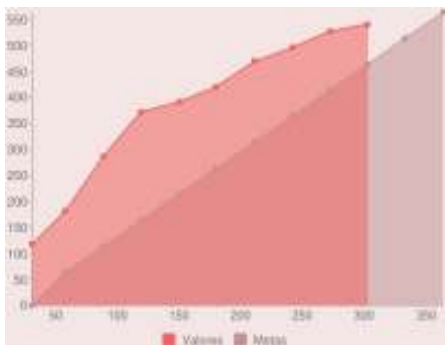
Dependencia: Oficina de Combate a la Corrupción
Objetivo: Impulsar medidas anticorrupción en el ejercicio público municipal.

Meta 2011 TOTAL 2011 Unidad:

Progreso 2011

	Ene	Feb	Mar	Abr	May	Jun	Jul	Ago	Sep	Oct	Nov	Dic
Detalle Metas	0	64	114	164	214	264	314	364	414	464	514	564
Detalle Valores	117	181	287	372	391	420	469	496	527	541	--	--

Gráfica	Información Complementaria
---------	----------------------------



De enero al 31 de octubre de 2011 se recibieron 911 quejas de las cuales 541 han sido debidamente atendidas y concluidas, y el restante se encuentra en trámite buscando otorgarle una solución al ciudadano. La mayoría de las denuncias se refieren a servicios mal prestados por parte de las dependencias municipales, con las cuales se ha estado trabajando para mejorar la eficiencia en los mismos.

Referencias Ilustrativas



Indicador: Recomendaciones emitidas

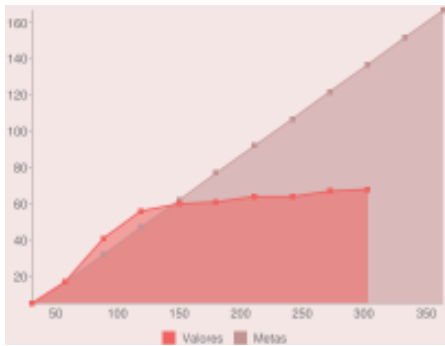
Dependencia: Oficina de Combate a la Corrupción
Objetivo: Impulsar medidas anticorrupción en el ejercicio público municipal.

Meta 2011 TOTAL 2011 Unidad:

Progreso 2011


	Ene	Feb	Mar	Abr	May	Jun	Jul	Ago	Sep	Oct	Nov	Dic
Detalle Metas	5	17	32	47	62	77	92	107	122	137	152	167
Detalle Valores	5	17	41	56	60	61	64	64	67	68	--	--

Gráfica Información Complementaria



A través de las recomendaciones se ha mejorado el servicio brindado a la ciudadanía, ya que, por medio de éstas, se hacen comentarios y sugerencias a las dependencias para lograr eficiencia en el servicio público municipal.

Referencias Ilustrativas



Indicador: Trámites con carta compromiso

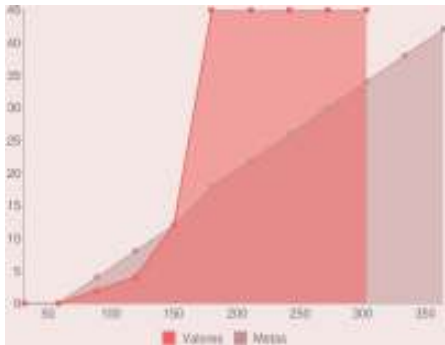
Dependencia: Oficina de Combate a la Corrupción
Objetivo: Impulsar medidas anticorrupción en el ejercicio público municipal.

Meta 2011 TOTAL 2011 Unidad:

Progreso 2011

	Ene	Feb	Mar	Abr	May	Jun	Jul	Ago	Sep	Oct	Nov	Dic
Detalle Metas	0	0	4	8	12	18	22	26	30	34	38	42
Detalle Valores	0	0	2	4	12	45	45	45	45	45	--	--

Gráfica Información Complementaria



Fueron publicadas en el portal del Ayuntamiento las cartas compromiso de la Dirección de Catastro, Secretaría de Obras Públicas y Dirección de Padrón y Licencias, las cuales contienen los trámites y servicios que dichas dependencias prestan. Estas cartas se realizan en cumplimiento y de conformidad con la Ley de Mejora Regulatoria del Estado de Jalisco y contienen la información que necesita el ciudadano respecto a los requisitos, tiempos de respuesta y medios de impugnación de las resoluciones que emiten las dependencias del Ayuntamiento.

Referencias Ilustrativas



Indicador: Colonias atendidas mediante el programa de remozamiento y limpieza de espacios públicos

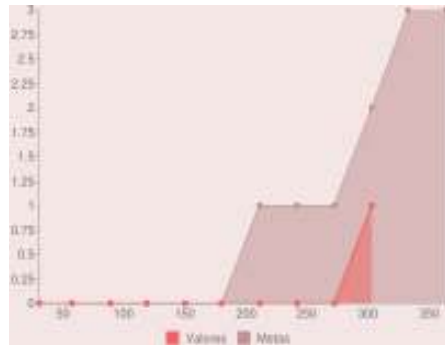
Dependencia: Secretaría de Administración
Objetivo: Implementar mecanismos que permitan el uso eficiente de los recursos del Ayuntamiento.

Meta 2011 TOTAL 2011 Unidad:

Progreso 2011

	Ene	Feb	Mar	Abr	May	Jun	Jul	Ago	Sep	Oct	Nov	Dic
Detalle Metas	0	0	0	0	0	0	1	1	1	2	3	3
Detalle Valores	0	0	0	0	0	0	0	0	0	1	--	--

Gráfica Información Complementaria



En el Parque Morelos se desarrollaron actividades de recuperación, tal como la poda de árboles, rehabilitación y cambio de bancas de metal y concreto, remozamiento de losetas del piso, rehabilitación de tomas de agua, fuentes, luminarias, área infantil, área de comida, aplicación de pintura en áreas construidas, colocación de pergolados, gimnasios al aire libre, restauración de skatopista y cambio de bombas de agua. Lo anterior con el fin de reintegrar un área que fue destinada a la recreación familiar así como a la convivencia armónica de sus vecinos y visitantes, logrando con éxito dicho objetivo. En la Unidad Administrativa Arnulfo Villaseñor Saavedra se renovaron y actualizaron instalaciones para el beneficio de la ciudadanía, ofreciendo y acercando servicios de padrón y licencias, tesorería, módulo de seguridad, casa de salud, crédito Emprende, 070, registro civil, mediación, Siapa y GDL libre.

Referencias Ilustrativas



Indicador: Hidrantes y remozamiento de túneles vehiculares

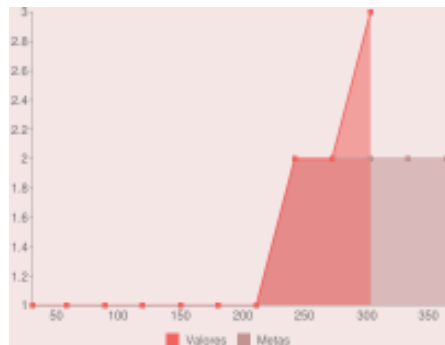
Dependencia: Secretaría de Administración
Objetivo: Implementar mecanismos que permitan el uso eficiente de los recursos del Ayuntamiento.

Meta 2011 TOTAL 2011 Unidad:

Progreso 2011

	Ene	Feb	Mar	Abr	May	Jun	Jul	Ago	Sep	Oct	Nov	Dic
Detalle Metas	1	1	1	1	1	1	1	2	2	2	2	2
Detalle Valores	1	1	1	1	1	1	1	2	2	3	--	--

Gráfica Información Complementaria



Indicador: Intervención de distintos mercados del Municipio de Guadalajara

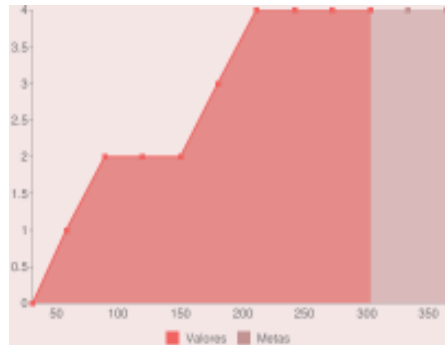
Dependencia: Secretaría de Administración
Objetivo: Implementar mecanismos que permitan el uso eficiente de los recursos del Ayuntamiento.

Meta 2011 TOTAL 2011 Unidad:

Progreso 2011


	Ene	Feb	Mar	Abr	May	Jun	Jul	Ago	Sep	Oct	Nov	Dic
Detalle Metas	0	1	2	2	2	3	4	4	4	4	4	4
Detalle Valores	0	1	2	2	2	3	4	4	4	4	--	--

Gráfica	Información Complementaria
---------	----------------------------



Este año se intervinieron los mercados Eulogio Parra, Independencia, 5 de Mayo y el mercado Margarita Maza de Juárez. El Mercado 5 de Mayo se intervino con pintura de exteriores e interiores, colocación de contacto de luz en cada uno de los puestos, limpieza y reposición de cristales, arreglo en la instalación eléctrica y drenaje. El mercado Margarita Maza de Juárez fue rehabilitado en cuanto a pintura exterior e interior, instalación eléctrica e impermeabilización, mejorando y rehabilitando zonas donde la ciudadanía acude frecuentemente, haciéndolo un lugar más agradable y atrayendo más público.

Referencias Ilustrativas



Indicador: Monto invertido en atención a espacios culturales

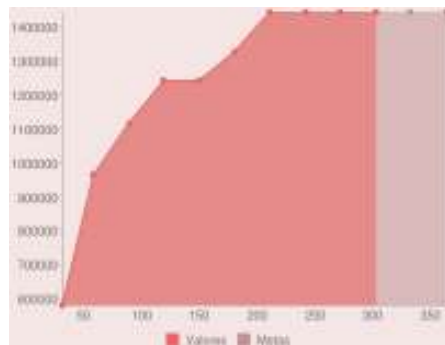
Dependencia: Secretaría de Administración
Objetivo: Implementar mecanismos que permitan el uso eficiente de los recursos del Ayuntamiento.

Meta 2011 TOTAL 2011 Unidad:

Progreso 2011

	Ene	Feb	Mar	Abr	May	Jun	Jul	Ago	Sep	Oct	Nov	Dic
Detalle Metas	583,000	966,000	1,119,000	1,244,000	1,244,000	1,328,000	1,445,000	1,445,000	1,445,000	1,445,000	1,445,000	1,445,000
Detalle Valores	583,000	966,000	1,119,000	1,244,000	1,244,000	1,328,000	1,445,000	1,445,000	1,445,000	1,445,000	--	--

Gráfica	Información Complementaria
---------	----------------------------



Este año se intervinieron: Escuela de Mariachi Secundina Gallo, la Escuela de Música Silverio García, el Teatro Torres Bodet, el Centro Cultural Flores Magón, el Museo de Paleontología y el Museo Raúl Anguiano. En todos los centros culturales intervenidos se realizaron diferentes actividades de mantenimiento tales como pintura, impermeabilización, mantenimiento de sistema eléctrico, drenajes, enjarre, arreglo de herrería, rehabilitación de baños, ventilación, aire acondicionado y rehabilitación de luminarias.

Referencias Ilustrativas



Indicador: Número de Centros de Desarrollo Infantil de DIF GDL remodelados con obra civil y mobiliario

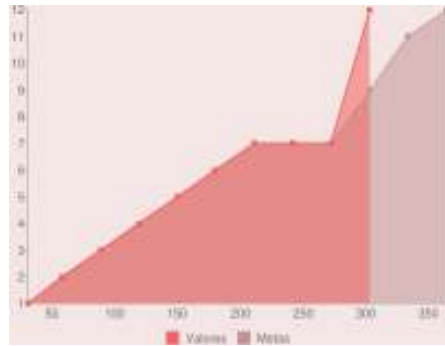
Dependencia: Secretaría de Administración
Objetivo: Implementar mecanismos que permitan el uso eficiente de los recursos del Ayuntamiento.

Meta 2011 TOTAL 2011 Unidad:

Progreso 2011

	Ene	Feb	Mar	Abr	May	Jun	Jul	Ago	Sep	Oct	Nov	Dic
Detalle Metas	1	2	3	4	5	6	7	7	7	9	11	12
Detalle Valores	1	2	3	4	5	6	7	7	7	12	--	--

Gráfica	Información Complementaria
---------	----------------------------



Se dio atención a 12 Centros de Desarrollo Infantil del DIF Guadalajara mediante servicios de remodelación. Se realizó obra civil y de mobiliario; se dotó de pintura externa e interna, instalación eléctrica, rehabilitación de baños, instalación de alarmas contra incendios, instalación de barras antipánico, juegos infantiles, trabajos de herrería, áreas verdes, instalación de película antiastilla, instalación de mobiliario en general, para así poder otorgar un digno y mejor servicio al ciudadano.

Referencias Ilustrativas



Indicador: Servidores públicos inscritos en programas de profesionalización

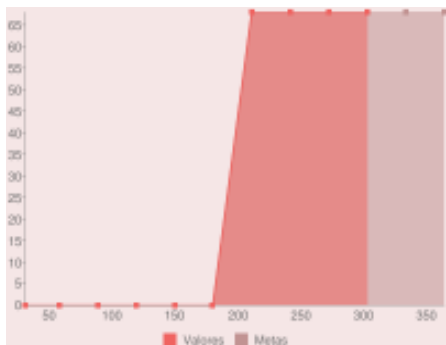
Dependencia: Secretaría de Administración
Objetivo: Implementar mecanismos que permitan el uso eficiente de los recursos del Ayuntamiento.

Meta 2011 TOTAL 2011 Unidad:

Progreso 2011

	Ene	Feb	Mar	Abr	May	Jun	Jul	Ago	Sep	Oct	Nov	Dic
Detalle Metas	0	0	0	0	0	0	68	68	68	68	68	68
Detalle Valores	0	0	0	0	0	0	68	68	68	68	--	--

Gráfica	Información Complementaria
---------	----------------------------



Durante el año algunos servidores públicos asistieron a dos cursos de capacitación: 'Relaciones Públicas y Protocolo' y 'Diplomado en Administración Estratégica'.

Indicador: Dependencias auditadas

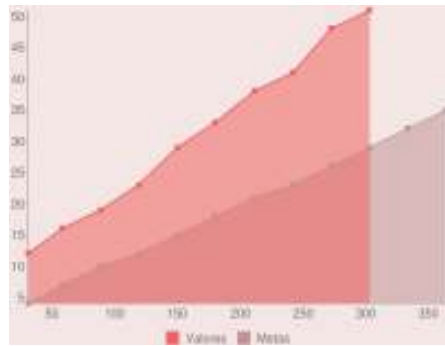
Dependencia: Secretaría de la Contraloría
Objetivo: Fortalecer el papel de la Contraloría Municipal como órgano auditor.

Valor 2010 Meta 2011 **TOTAL 2011** Unidad:

Progreso 2011

	Ene	Feb	Mar	Abr	May	Jun	Jul	Ago	Sep	Oct	Nov	Dic
Detalle Metas	4	7	10	12	15	18	21	23	26	29	32	35
Detalle Valores	12	16	19	23	29	33	38	41	48	51	--	--

Gráfica	Información Complementaria
---------	----------------------------



El dato que se reporta para las auditorías son únicamente las iniciadas en cada dependencia. En lo que va del ejercicio 2011 se han iniciado un total de 51 auditorías, de las que 49 ya se concluyeron. Destacan las auditorías realizadas al DIF Municipal y al Comité Organizador de los Juegos Panamericanos de Guadalajara 2011, la cual aún se encuentra en proceso de solventación de las más de 1,150 observaciones detectadas, así como la supervisión a las evaluaciones de habilidades y destrezas para personal de Seguridad Ciudadana. Cabe hacer mención que dichos logros han sido posibles gracias al esfuerzo del equipo de auditores con que cuenta la Contraloría, sin requerir el apoyo de despachos externos.

Referencias Ilustrativas



Indicador: Quejas presentadas

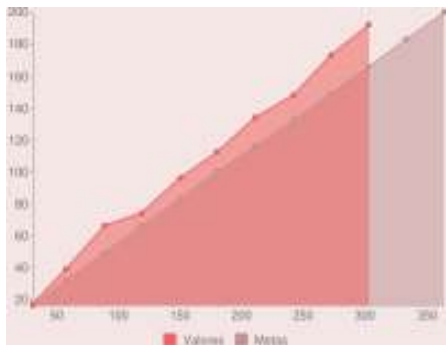
Dependencia: Secretaría de la Contraloría
Objetivo: Fortalecer el papel de la Contraloría Municipal como órgano auditor.

Valor 2010 Meta 2011 **TOTAL 2011** Unidad:

Progreso 2011

	Ene	Feb	Mar	Abr	May	Jun	Jul	Ago	Sep	Oct	Nov	Dic
Detalle Metas	16	32	49	66	83	100	116	132	149	166	183	200
Detalle Valores	17	39	66	74	96	112	134	148	173	192	--	--

Gráfica	Información Complementaria
---------	----------------------------



En el mes de octubre se recibieron 19 quejas más, lo que hace que en total se hayan atendido y dado seguimiento a 192 quejas, denuncias e inconformidades que se presentaron a través de las diferentes instancias receptoras en contra de las dependencias y servidores públicos en el presente año. De este total, se han concluido 186, brindando una atención eficaz y oportuna a la ciudadanía.

Indicador: Procedimientos de responsabilidades derivados de las inspecciones

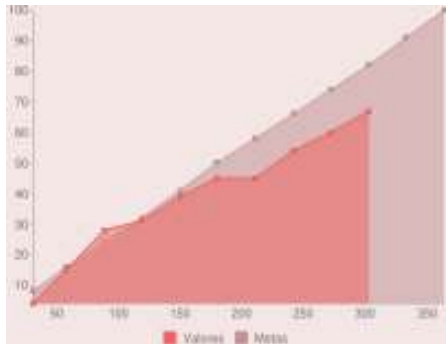
Dependencia: Secretaría de la Contraloría
Objetivo: Implementar nuevas políticas en materia de Supervisión a Inspección.

Valor 2010 Meta 2011 **TOTAL 2011** Unidad:

Progreso 2011

	Ene	Feb	Mar	Abr	May	Jun	Jul	Ago	Sep	Oct	Nov	Dic
Detalle Metas	8	16	24	32	41	50	58	66	74	82	91	100
Detalle Valores	4	15	28	31	39	45	45	54	60	67	--	--

Gráfica	Información Complementaria
---------	----------------------------



Se realizaron 5,328 supervisiones en el presente mes de entre las cuales se detectaron 956 anomalías. En total, se han llevado a cabo 57,798 supervisiones en el año 2011 y registrado 13,843 anomalías derivadas de las mismas. Es por ellos que la Unidad de Supervisión a Inspección ha iniciado un total de 67 procedimientos de responsabilidad por el incorrecto actuar del personal de la Dirección de Inspección y Vigilancia.

Indicador: Auditorías a obra pública realizadas

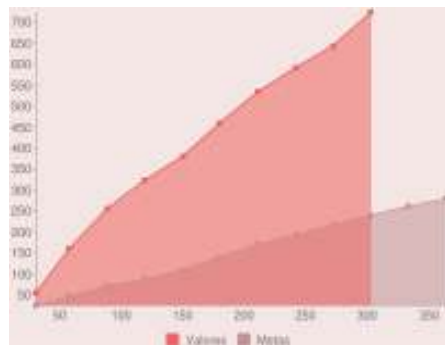
Dependencia: Secretaría de la Contraloría
Objetivo: Llevar a cabo la supervisión de los plazos de ejecución en la obra pública.

Valor 2010 Meta 2011 **TOTAL 2011** Unidad:

Progreso 2011


	Ene	Feb	Mar	Abr	May	Jun	Jul	Ago	Sep	Oct	Nov	Dic
Detalle Metas	25	47	72	87	110	140	171	193	217	240	261	280
Detalle Valores	55	160	256	323	380	459	534	592	644	724	--	--

Gráfica	Información Complementaria
---------	----------------------------



Se revisaron 25 estimaciones correspondientes a la Secretaría de Servicios Públicos y se remitieron 20 con observaciones y 5 sin observaciones; de igual forma se revisaron 55 estimaciones de la Secretaría de Obras Públicas y se remitieron 40 con observaciones y 15 sin observaciones. En el presente año se desahogó el rezago que existía en los expedientes de ADEFAS (Adeudos por Ejercicios Fiscales Anteriores), habiéndose remitido 130 estimaciones revisadas a sus respectivas secretarías. La Unidad de Auditoría a Obra Pública ha ejecutado una revisión a un total de 724 estimaciones en este año incluyendo la verificación física. Además, desde el inicio de las obras de repavimentación se creó la Contraloría Social que contó con la participación de asociaciones vecinales.

Referencias Ilustrativas



Indicador: Porcentaje de actualización de POA

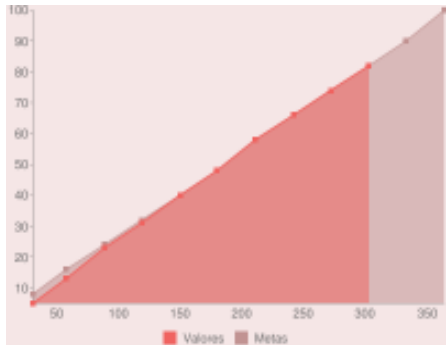
Dependencia: Secretaría de Planeación Municipal
Objetivo: Contar con todos los instrumentos de planeación del Ayuntamiento actualizados y alineados.

Meta 2011 TOTAL 2011 Unidad:

Progreso 2011

	Ene	Feb	Mar	Abr	May	Jun	Jul	Ago	Sep	Oct	Nov	Dic
Detalle Metas	8	16	24	32	40	48	58	66	74	82	90	100
Detalle Valores	5	13	23	31	40	48	58	66	74	82	--	--

Gráfica	Información Complementaria
---------	----------------------------



Se realizó el seguimiento trimestral y la evaluación semestral de los Programas Operativos Anuales 2011 (POA). Cumpliendo las estrategias de mediano y largo plazo vinculadas a la gestión eficiente de la administración municipal y la promoción de una mejor coordinación metropolitana del Plan Municipal de Desarrollo de Guadalajara 2010-2012 con proyecciones al año 2022. Se realizaron trabajos junto con las dependencias y organismos, para la elaboración de su respectivo POA con el presupuesto asignado para el 2012, permitiendo atender con eficiencia y eficacia los compromisos asumidos en el Plan Municipal de Desarrollo de Guadalajara 2010-2012 con proyecciones al año 2022.

Referencias Ilustrativas



Indicador: Porcentaje de avance de aprobación legal y publicación del Programa Municipal de Desarrollo Urbano y el Plan de Centro de Población

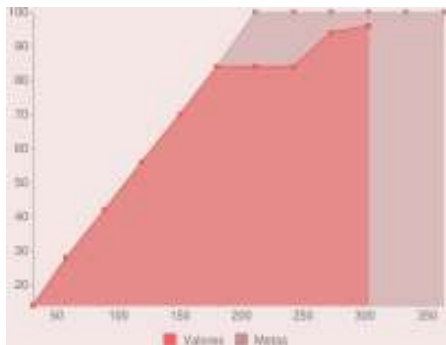
Dependencia: Secretaría de Planeación Municipal
Objetivo: Contar con todos los instrumentos de planeación del Ayuntamiento actualizados y alineados.

Meta 2011 TOTAL 2011 Unidad:

Progreso 2011

	Ene	Feb	Mar	Abr	May	Jun	Jul	Ago	Sep	Oct	Nov	Dic
Detalle Metas	14	28	42	56	70	84	100	100	100	100	100	100
Detalle Valores	14	28	42	56	70	84	84	84	94	96	--	--

Gráfica	Información Complementaria
---------	----------------------------



Se concluyeron los trabajos técnicos y jurídicos para la formulación de los proyectos de actualización del Programa Municipal de Desarrollo Urbano y el Plan de Desarrollo Urbano de Centro de Población. El 20 de septiembre fue aprobada la convocatoria de la Consulta Pública emitida por la Comisión Edilicia de Desarrollo Urbano Sustentable. La Consulta Pública se realizó a partir del 21 de septiembre, concluyendo el 20 de octubre del presente año, donde hubo montaje de módulos en las siete zonas del municipio de Guadalajara, y ampliando los trabajos en las Zona 1 y Zona 2 hasta el 19 de noviembre. Cabe señalar que el número de participantes registrados desde el 21 de septiembre hasta el 24 de octubre son de 2,239.

Referencias Ilustrativas



Indicador: Porcentaje de avance en la construcción de indicadores con fondos federales

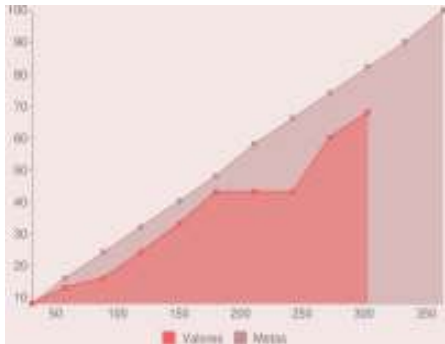
Dependencia: Secretaría de Planeación Municipal
Objetivo: Contar con todos los instrumentos de planeación del Ayuntamiento actualizados y alineados.

Meta 2011 TOTAL 2011 Unidad:

Progreso 2011

	Ene	Feb	Mar	Abr	May	Jun	Jul	Ago	Sep	Oct	Nov	Dic
Detalle Metas	8	16	24	32	40	48	58	66	74	82	90	100
Detalle Valores	8	13	16	24	33	43	43	43	60	68	--	--

Gráfica	Información Complementaria
---------	----------------------------



Se capacitaron aquellas dependencias que realizan proyectos financiados con fondos federales, construyendo fichas técnicas de programación y seguimiento de indicadores con metodología del Consejo de Armonización Contable (CONAC). Se implementó un módulo en el sistema ADMIN que administra la Tesorería Municipal, con el propósito de sistematizar el seguimiento de los fondos e indicadores de aquellos proyectos que contienen fondos federales para su operación, en dicho módulo se viene realizando desde el mes de septiembre a la fecha prueba de captura y seguimiento. Los trabajos antes mencionados tienen el propósito de apoyar a la Dirección de Contabilidad de la Tesorería Municipal de Guadalajara.

Indicador: Porcentaje de avance en trabajos realizados para el Programa Agenda Desde Lo Local

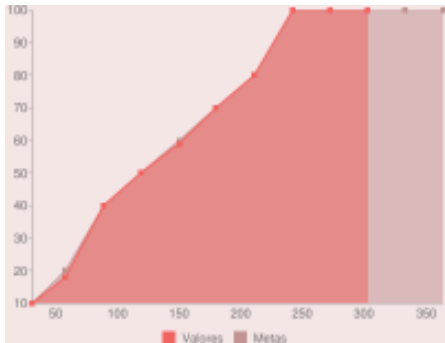
Dependencia: Secretaría de Planeación Municipal
Objetivo: Contar con todos los instrumentos de planeación del Ayuntamiento actualizados y alineados.

Meta 2011 TOTAL 2011 Unidad:

Progreso 2011


	Ene	Feb	Mar	Abr	May	Jun	Jul	Ago	Sep	Oct	Nov	Dic
Detalle Metas	10	20	40	50	60	70	80	100	100	100	100	100
Detalle Valores	10	18	40	50	59	70	80	100	100	100	--	--

Gráfica	Información Complementaria
---------	----------------------------



El 23 de agosto se realizó la verificación de Agenda Desde Lo Local 2011 donde personal docente del ITESO en su función de instancia verificadora dio fe de que Guadalajara acreditara con calidad satisfactoria (VERDE) los 39 indicadores que marca la metodología de este programa nacional. Guadalajara obtiene el reconocimiento nacional al Buen Gobierno en el 8° Foro Internacional Desde Lo Local celebrado del 19 al 21 de octubre en Hermosillo, Sonora. El programa es impulsado por el Instituto Nacional para el Federalismo y el Desarrollo Municipal de la Secretaría de Gobernación, y a través de él se documentan y verifican 39 indicadores de la gestión en cuatro vertientes: desarrollo institucional, económico, social y ambiental.

Referencias Ilustrativas



Indicador: Porcentaje de indicadores reportados en el SINDES

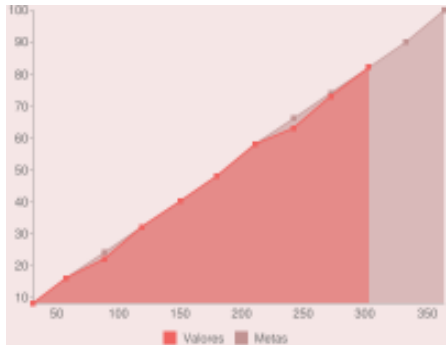
Dependencia: Secretaría de Planeación Municipal
Objetivo: Contar con todos los instrumentos de planeación del Ayuntamiento actualizados y alineados.

Meta 2011 TOTAL 2011 Unidad:

Progreso 2011

	Ene	Feb	Mar	Abr	May	Jun	Jul	Ago	Sep	Oct	Nov	Dic
Detalle Metas	8	16	24	32	40	48	58	66	74	82	90	100
Detalle Valores	8	16	22	32	40	48	58	63	73	82	--	--

Gráfica Información Complementaria



Se refrendó la certificación de Guadalajara en el nivel 1, dentro del Sistema de Indicadores de Desempeño (SINDES), un programa de excelencia internacional que es coordinado por la Asociación Internacional de Gerentes de Ciudades y Condados, ICMA por sus siglas en Inglés, y que es promovido por la Asociación de Municipios de México (AMMAC). Dicho sistema cuenta con 86 indicadores municipales, en ámbitos más diversos que van desde la seguridad pública, la prestación de servicios, la obra pública, hasta el manejo de las finanzas y el ordenamiento del territorio, entre los más representativos. Los indicadores de SINDES muestran a Guadalajara en niveles muy competitivos respecto a municipios de características sociales y económicas similares.

Referencias Ilustrativas



Indicador: Porcentaje en la publicación de Planes Parciales

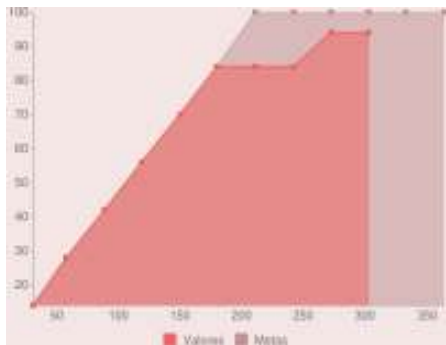
Dependencia: Secretaría de Planeación Municipal
Objetivo: Contar con todos los instrumentos de planeación del Ayuntamiento actualizados y alineados.

Meta 2011 TOTAL 2011 Unidad:

Progreso 2011

	Ene	Feb	Mar	Abr	May	Jun	Jul	Ago	Sep	Oct	Nov	Dic
Detalle Metas	14	28	42	56	70	84	100	100	100	100	100	100
Detalle Valores	14	28	42	56	70	84	84	84	94	94	--	--

Gráfica Información Complementaria



Se concluyeron los trabajos técnicos y jurídicos para la formulación de los proyectos de actualización del Programa Municipal de Desarrollo Urbano y el Plan de Desarrollo Urbano de Centro de Población, así como los correspondientes Planes Parciales de Desarrollo Urbano. El pasado 20 de septiembre fue aprobada la convocatoria de la Consulta Pública emitida por la Comisión Edilicia de Desarrollo Urbano Sustentable. La Consulta Pública se llevó a cabo desde el 21 de septiembre mediante montaje de módulos en las siete zonas del municipio de Guadalajara, y ampliando los trabajos en las Zona 1 y Zona 2 hasta el 19 de noviembre. Cabe señalar que el número de participantes registrados desde el 21 de septiembre hasta el 24 de octubre son de 2,239.

Referencias Ilustrativas



Indicador: Cartillas del servicio militar expedidas

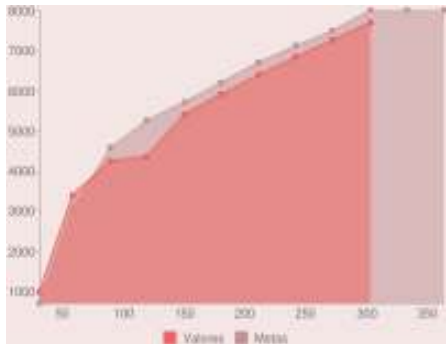
Dependencia: Secretaría General
Objetivo: Agilizar la expedición de documentos y realización de trámites administrativos.

Meta 2011 TOTAL 2011 Unidad:

Progreso 2011

	Ene	Feb	Mar	Abr	May	Jun	Jul	Ago	Sep	Oct	Nov	Dic
Detalle Metas	703	3,056	4,579	5,268	5,728	6,215	6,718	7,136	7,512	8,020	8,020	8,020
Detalle Valores	988	3,401	4,262	4,366	5,413	5,912	6,394	6,855	7,271	7,707	--	--

Gráfica	Información Complementaria
---------	----------------------------



En la Junta Municipal de Reclutamiento se expedieron 7,707 cartillas y precartillas militares correspondientes a la inscripción de los jóvenes de la clase 1992, así como de anticipados y remisos; se mejoró y mantuvo la eficiencia en cuanto a la expedición de las cartillas logrando realizar el trámite en un tiempo de 8 a 10 minutos. El registro para este año se realizó hasta el día 14 de octubre.

Indicador: Porcentaje de documentos certificados

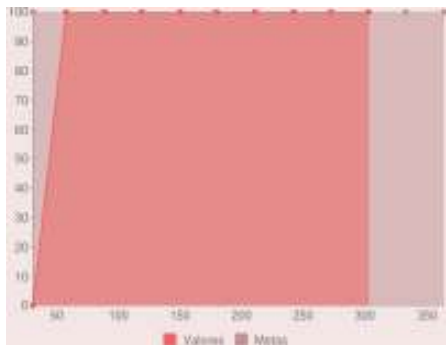
Dependencia: Secretaría General
Objetivo: Agilizar la expedición de documentos y realización de trámites administrativos.

Valor 2010 Meta 2011 TOTAL 2011 Unidad:

Progreso 2011

	Ene	Feb	Mar	Abr	May	Jun	Jul	Ago	Sep	Oct	Nov	Dic
Detalle Metas	100	100	100	100	100	100	100	100	100	100	100	100
Detalle Valores	0	100	100	100	100	100	100	100	100	100	--	--

Gráfica	Información Complementaria
---------	----------------------------



Se expedieron 18,000 copias certificadas de documentos que obran los archivos del municipio de Guadalajara, atendiendo el total de las solicitudes en un tiempo de 24 horas.

Indicador: Tiempo de entrega de cartas de residencia

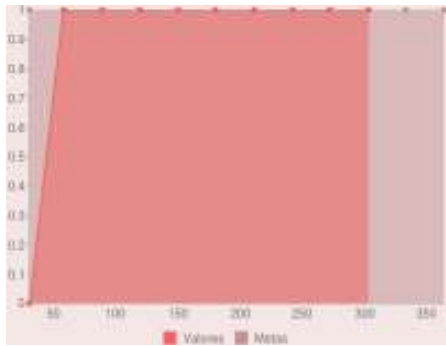
Dependencia: Secretaría General
Objetivo: Agilizar la expedición de documentos y realización de trámites administrativos.

Valor 2010 Meta 2011 TOTAL 2011 Unidad:

Progreso 2011

	Ene	Feb	Mar	Abr	May	Jun	Jul	Ago	Sep	Oct	Nov	Dic
Detalle Metas	1	1	1	1	1	1	1	1	1	1	1	1
Detalle Valores	0	1	1	1	1	1	1	1	1	1	--	--

Gráfica	Información Complementaria
---------	----------------------------



Se expidió un total de 1,111 cartas de residencia durante el presente año, trámite que se realiza en 1 día, además, se creó un área exclusiva para esto en la entrada de la Secretaría General.

Indicador: Giros sancionados por alguna infracción

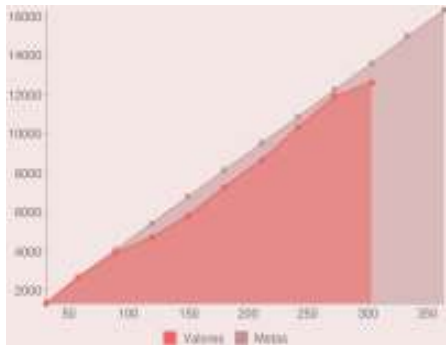
Dependencia: Secretaría General
Objetivo: Disminuir las prácticas que permiten que los giros operen fuera de reglamento.

Valor 2010 Meta 2011 TOTAL 2011 Unidad:

Progreso 2011

	Ene	Feb	Mar	Abr	May	Jun	Jul	Ago	Sep	Oct	Nov	Dic
Detalle Metas	1,360	2,720	4,080	5,440	6,800	8,160	9,520	10,880	12,240	13,600	14,960	16,320
Detalle Valores	1,360	2,710	3,925	4,707	5,852	7,278	8,657	10,343	11,894	12,636	--	--

Gráfica	Información Complementaria
---------	----------------------------



Durante el presente año se han sancionado 12,636 giros comerciales, industriales y de prestación de servicios por incurrir en alguna violación a la reglamentación municipal.

Indicador: Inspecciones realizadas para hacer cumplir la normatividad municipal

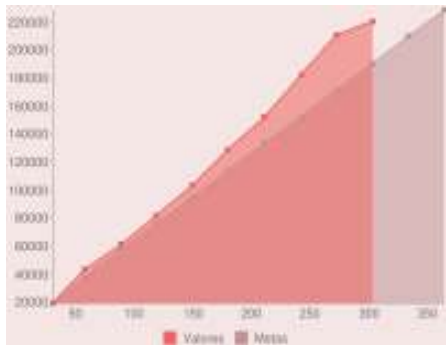
Dependencia: Secretaría General
Objetivo: Disminuir las prácticas que permiten que los giros operen fuera de reglamento.

Valor 2010 264,273 Meta 2011 228,300 TOTAL 2011 220,347 Unidad: Inspecciones

Progreso 2011

	Ene	Feb	Mar	Abr	May	Jun	Jul	Ago	Sep	Oct	Nov	Dic
Detalle Metas	19,025	38,050	57,075	76,100	95,125	114,150	133,175	152,200	171,225	190,250	209,275	228,300
Detalle Valores	19,100	43,136	60,832	81,580	103,333	128,860	151,850	181,903	210,466	220,347	--	--

Gráfica	Información Complementaria
---------	----------------------------



En el área de Inspección y Vigilancia se ha trabajado supervisando la operación de giros, establecimientos de prestación de servicios, comercios establecidos y ambulantes, enfatizando en la zona del Centro Histórico. En lo que va del año, se han realizado 220,347 inspecciones.

Indicador: Operativos nocturnos de inspección y vigilancia realizados

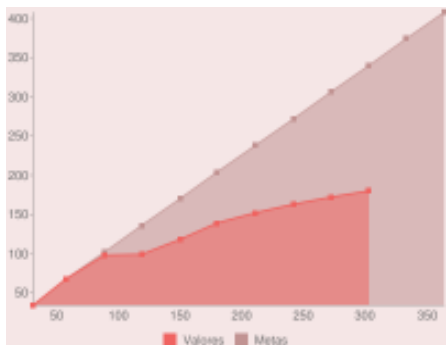
Dependencia: Secretaría General
Objetivo: Disminuir las prácticas que permiten que los giros operen fuera de reglamento.

Valor 2010 110 Meta 2011 408 TOTAL 2011 180 Unidad: Operativos

Progreso 2011

	Ene	Feb	Mar	Abr	May	Jun	Jul	Ago	Sep	Oct	Nov	Dic
Detalle Metas	34	68	102	136	170	204	238	272	306	340	374	408
Detalle Valores	34	68	98	99	118	139	152	163	172	180	--	--

Gráfica	Información Complementaria
---------	----------------------------



Durante el presente año se han realizado 180 operativos en eventos públicos como fútbol, lucha libre, corridas de toros, conciertos y eventos populares, así como en los llamados giros negros. Todo esto con la finalidad de vigilar que se cumplan las disposiciones municipales.

Indicador: Expedientes del Archivo Municipal digitalizados

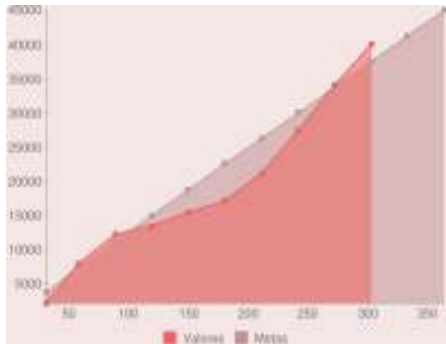
Dependencia: Secretaría General
Objetivo: Impulsar la digitalización del Archivo Municipal.

Valor 2010	123,160	Meta 2011	45,000	TOTAL 2011	40,001	Unidad:	Expedientes
------------	---------	-----------	--------	------------	--------	---------	-------------

Progreso 2011

	Ene	Feb	Mar	Abr	May	Jun	Jul	Ago	Sep	Oct	Nov	Dic
Detalle Metas	3,750	7,500	11,250	15,000	18,750	22,500	26,250	30,000	33,750	37,500	41,250	45,000
Detalle Valores	2,158	7,956	12,257	13,498	15,460	17,078	21,154	27,443	33,994	40,001	--	--

Gráfica	Información Complementaria
---------	----------------------------



Se han digitalizado 40,001 imágenes para su conservación y consulta, así mismo, se ha registrado un mayor número de visitas al acervo histórico tanto de la ciudadanía como de estudiantes.

Indicador: Número de iniciativas aprobadas

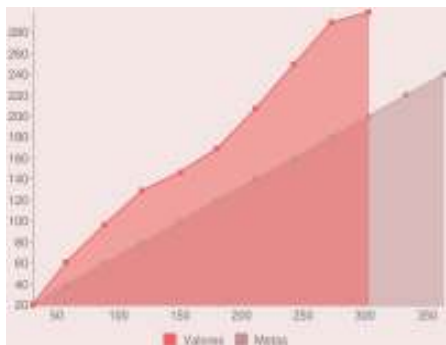
Dependencia: Secretaría General
Objetivo: Mejorar la relación y coordinación entre el Ayuntamiento y el Cabildo.

Valor 2010	376	Meta 2011	240	TOTAL 2011	299	Unidad:	Iniciativas
------------	-----	-----------	-----	------------	-----	---------	-------------

Progreso 2011

	Ene	Feb	Mar	Abr	May	Jun	Jul	Ago	Sep	Oct	Nov	Dic
Detalle Metas	20	40	60	80	100	120	140	160	180	200	220	240
Detalle Valores	21	61	97	129	147	169	207	249	289	299	--	--

Gráfica	Información Complementaria
---------	----------------------------



Se llevaron a cabo 18 sesiones de Ayuntamiento, de las cuales 10 fueron ordinarias y 8 solemnes. Se han presentado y turnado al estudio de las Comisiones Edilicias un total de 436 iniciativas, habiéndose aprobado por el Pleno del Ayuntamiento 299 iniciativas de acuerdo con carácter de dictamen, decretos y ordenamientos con dispensa de trámite y dictámenes. Para el cumplimiento y seguimiento de los acuerdos aprobados por el Órgano de Gobierno Municipal se han realizado 3,545 notificaciones, 34 circulares y se han elevado al Honorable Congreso del Estado de Jalisco 9 iniciativas, entre ellas para declarar como Área Natural Protegida la superficie que integra el Parque Agua Azul. Además se realizaron 132 publicaciones en la Gaceta Municipal de Guadalajara. Se crearon 5 organismos, entre ellos el Consejo Consultivo para la Atención de las Personas con Discapacidad del Municipio de Guadalajara; se reformaron 14 Reglamentos Municipales y se expidieron 14 nuevos.

Indicador: Porcentaje de solicitudes de información respondidas por la Unidad de Transparencia

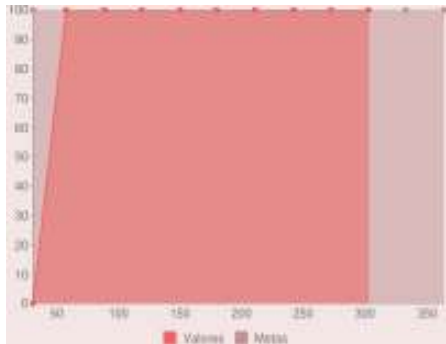
Dependencia: Secretaría General
Objetivo: Promover una acción transparente de todos los servidores públicos para convertir a Guadalajara en el municipio más transparente.

Valor 2010 Meta 2011 TOTAL 2011 Unidad:

Progreso 2011

	Ene	Feb	Mar	Abr	May	Jun	Jul	Ago	Sep	Oct	Nov	Dic
Detalle Metas	100	100	100	100	100	100	100	100	100	100	100	100
Detalle Valores	0	100	100	100	100	100	100	100	100	100	--	--

Gráfica	Información Complementaria
---------	----------------------------



En el presente año se obtuvo la certificación ISO 9001:2008 con base en el Sistema de Gestión de Calidad implementado en la Unidad de Transparencia y Acceso a la Información Pública. Se recibieron 3,996 solicitudes de información, de las cuales, la totalidad ha obtenido respuesta. Cabe señalar que el portal de internet del gobierno municipal se encuentra actualizado en su totalidad y está apegado a los parámetros y términos de ley.

Indicador: Recursos interpuestos ante el ITEI

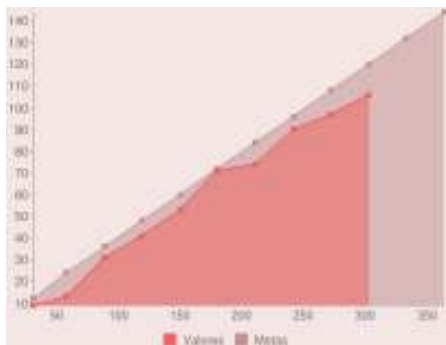
Dependencia: Secretaría General
Objetivo: Promover una acción transparente de todos los servidores públicos para convertir a Guadalajara en el municipio más transparente.

Meta 2011 TOTAL 2011 Unidad:

Progreso 2011

	Ene	Feb	Mar	Abr	May	Jun	Jul	Ago	Sep	Oct	Nov	Dic
Detalle Metas	12	24	36	48	60	72	84	96	108	120	132	144
Detalle Valores	9	13	31	41	53	71	74	90	97	106	--	--

Gráfica	Información Complementaria
---------	----------------------------



En el presente año se han atendido 106 recursos de revisión, mismos que fueron cumplimentados al 100%.

Indicador: Asesorías legales brindadas a Secretarías y otras dependencias

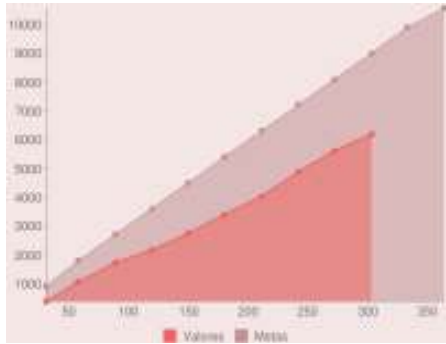
Dependencia: Sindicatura
Objetivo: Brindar asesoría legal a los miembros del Ayuntamiento.

Valor 2010 1,355 Meta 2011 10,575 TOTAL 2011 6,192 Unidad: Asesorías

Progreso 2011

	Ene	Feb	Mar	Abr	May	Jun	Jul	Ago	Sep	Oct	Nov	Dic
Detalle Metas	900	1,800	2,700	3,600	4,500	5,400	6,300	7,200	8,100	9,000	9,900	10,575
Detalle Valores	388	1,060	1,735	2,180	2,744	3,401	4,036	4,889	5,615	6,192	--	--

Gráfica	Información Complementaria
---------	----------------------------



Se han otorgado asesorías jurídicas a la ciudadanía, algunos casos son remitidos a bufetes jurídicos de servicio social en donde se le da seguimiento al conflicto legal. Así mismo se ha brindado asesoría a las dependencias que conforman el ayuntamiento en los actos jurídicos en los que el Municipio tiene injerencia.

Indicador: Número de audiencias desahogadas dentro de la Dirección de lo Jurídico Contencioso

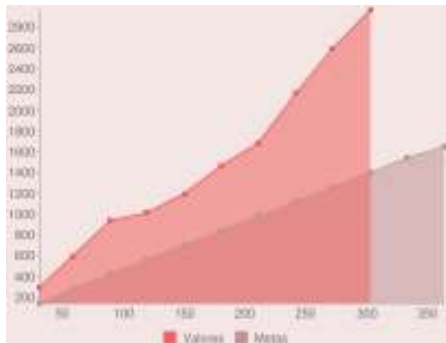
Dependencia: Sindicatura
Objetivo: Comparecer a las audiencias y diligencias dentro de la substanciación de los juicios llevados dentro de la Dirección de lo Jurídico Contencioso.

Valor 2010 1,257 Meta 2011 1,650 TOTAL 2011 2,964 Unidad: Audiencias

Progreso 2011

	Ene	Feb	Mar	Abr	May	Jun	Jul	Ago	Sep	Oct	Nov	Dic
Detalle Metas	140	280	420	560	700	840	980	1,120	1,260	1,400	1,540	1,650
Detalle Valores	296	593	938	1,011	1,196	1,461	1,686	2,164	2,592	2,964	--	--

Gráfica	Información Complementaria
---------	----------------------------



Se han atendido las audiencias que, mediante acuerdo, han emitido los tribunales y los juzgados por cada asunto, a efecto de llevar un mejor seguimiento en cada uno de ellos, teniendo como finalidad que la autoridad responsable emita laudo favorable para el municipio.

Indicador: Número de demandas contestadas a través de la Sindicatura

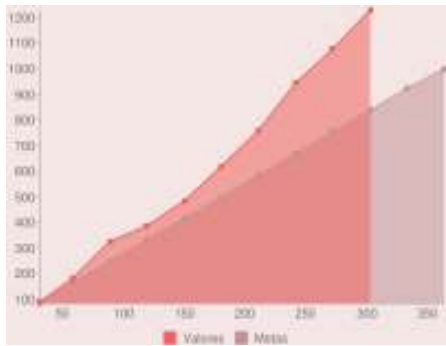
Dependencia: Sindicatura
Objetivo: Contestar las demandas interpuestas en contra del municipio a través de la Sindicatura.

Valor 2010 Meta 2011 TOTAL 2011 Unidad:

Progreso 2011

	Ene	Feb	Mar	Abr	May	Jun	Jul	Ago	Sep	Oct	Nov	Dic
Detalle Metas	83	166	249	332	415	498	583	668	753	838	923	1,000
Detalle Valores	89	180	325	385	482	616	758	945	1,076	1,229	--	--

Gráfica	Información Complementaria
---------	----------------------------



Se ha llevado la contestación de todas las demandas que se han interpuesto en contra del ayuntamiento, evitando que se obtenga por parte del tribunal o juzgado un laudo o sentencia en su contra.

Indicador: Número de denuncias contra policías

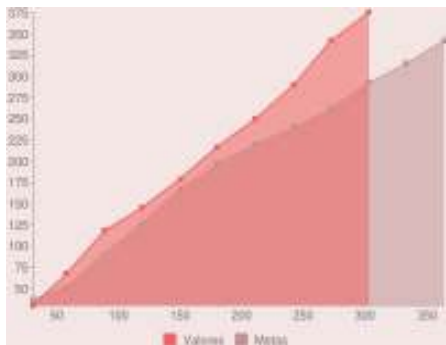
Dependencia: Sindicatura
Objetivo: Disminuir los actos de corrupción y abuso de poder de los oficiales de policía.

Valor 2010 Meta 2011 TOTAL 2011 Unidad:

Progreso 2011

	Ene	Feb	Mar	Abr	May	Jun	Jul	Ago	Sep	Oct	Nov	Dic
Detalle Metas	37	52	91	127	167	197	220	240	262	293	315	343
Detalle Valores	30	67	118	145	179	217	250	290	342	376	--	--

Gráfica	Información Complementaria
---------	----------------------------



Se ha dado a conocer la función que lleva a cabo la Dirección de Asuntos Internos a efecto de disminuir que los elementos de la Secretaría de Seguridad Pública violenten las garantías individuales de los ciudadanos que en su momento cometan faltas administrativas al reglamento de policía y buen gobierno.

Indicador: Número de contratos de compraventa, comodatos y donaciones de inmuebles de propiedad municipal

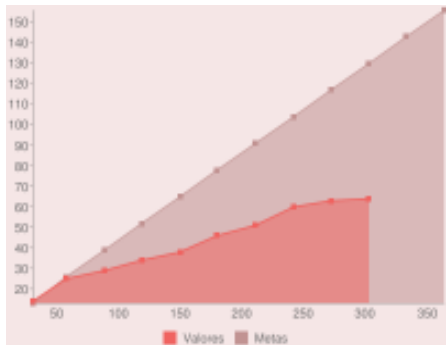
Dependencia: Sindicatura
Objetivo: Establecer el número de contratos de compraventa, comodatos y donaciones de inmuebles de propiedad municipal.

Valor 2010 Meta 2011 **TOTAL 2011** Unidad:

Progreso 2011

	Ene	Feb	Mar	Abr	May	Jun	Jul	Ago	Sep	Oct	Nov	Dic
Detalle Metas	13	26	39	52	65	78	91	104	117	130	143	156
Detalle Valores	14	25	29	34	38	46	51	60	63	64	--	--

Gráfica	Información Complementaria
---------	----------------------------



Se tiene el estricto control en las compraventas y las donaciones realizadas por este gobierno municipal, en la renovación de comodatos de bienes inmuebles propiedad municipal, dando cumplimiento a otro compromiso más del Presidente Municipal, generando este último ahorro en el remozamiento de las áreas comodatadas.

Indicador: Convenios recibidos por las distintas dependencias municipales para su revisión y validación

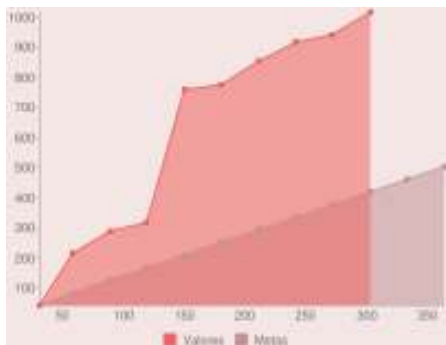
Dependencia: Sindicatura
Objetivo: Establecer el número de contratos y convenios que se reciben para revisión, validación y elaboración en la Dirección de lo Jurídico Consultivo.

Valor 2010 Meta 2011 **TOTAL 2011** Unidad:

Progreso 2011

	Ene	Feb	Mar	Abr	May	Jun	Jul	Ago	Sep	Oct	Nov	Dic
Detalle Metas	42	84	126	168	210	252	294	336	378	420	462	504
Detalle Valores	42	214	289	317	759	775	853	917	943	1,017	--	--

Gráfica	Información Complementaria
---------	----------------------------



Se lleva a cabo la revisión de todos aquellos convenios y contratos en los que el Municipio de Guadalajara tiene injerencia, a efecto de salvaguardar los intereses del Ayuntamiento.

Indicador: Número de quejas y recomendaciones recibidas y atendidas por Derechos Humanos

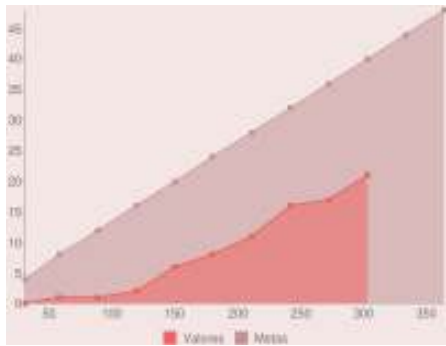
Dependencia: Sindicatura
Objetivo: Establecer el número de quejas y recomendaciones recibidas por Derechos Humanos.

Valor 2010 Meta 2011 TOTAL 2011 Unidad:

Progreso 2011

	Ene	Feb	Mar	Abr	May	Jun	Jul	Ago	Sep	Oct	Nov	Dic
Detalle Metas	4	8	12	16	20	24	28	32	36	40	44	48
Detalle Valores	0	1	1	2	6	8	11	16	17	21	--	--

Gráfica	Información Complementaria
---------	----------------------------



Se ha dado contestación a todas las recomendaciones y quejas que se han recibido por la Comisión Estatal de Derechos Humanos de manera inmediata.

Indicador: Convenios metropolitanos realizados

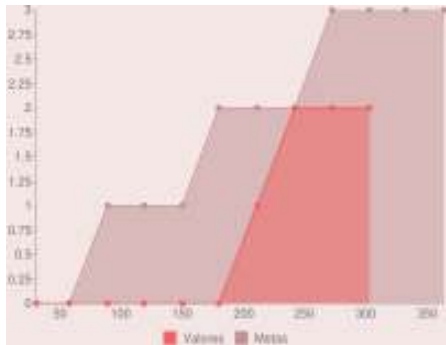
Dependencia: Sindicatura
Objetivo: Impulsar la metropolización con los municipios conurbados de la ciudad.

Valor 2010 Meta 2011 TOTAL 2011 Unidad:

Progreso 2011

	Ene	Feb	Mar	Abr	May	Jun	Jul	Ago	Sep	Oct	Nov	Dic
Detalle Metas	0	0	1	1	1	2	2	2	3	3	3	3
Detalle Valores	0	0	0	0	0	0	1	2	2	2	--	--

Gráfica	Información Complementaria
---------	----------------------------



Se han llevado a cabo la firma de dos convenios metropolitanos: Acuerdo de Coordinación Intermunicipal en Materia de Direcciones de Asuntos Internos y/o Areas Encargadas de Vigilar la Actuación de los Elementos de Seguridad Pública de la Zona Conurbada de Guadalajara y Acuerdo Metropolitano para la Creación del Instituto Metropolitano de Planeación

Indicador: Municipios que integran la red intermunicipal de áreas de asuntos internos

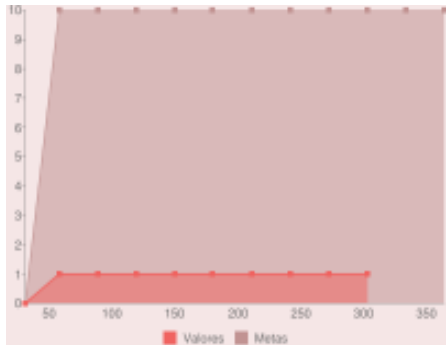
Dependencia: Sindicatura
Objetivo: Impulsar la metropolización con los municipios conurbados de la ciudad.

Valor 2010 Meta 2011 **TOTAL 2011** Unidad:

Progreso 2011

	Ene	Feb	Mar	Abr	May	Jun	Jul	Ago	Sep	Oct	Nov	Dic
Detalle Metas	0	10	10	10	10	10	10	10	10	10	10	10
Detalle Valores	0	1	1	1	1	1	1	1	1	1	--	--

Gráfica	Información Complementaria
---------	----------------------------



Dentro de los avances se tiene que el Congreso del Estado de Jalisco mediante la Comisión de Seguridad Pública y Protección Civil aprobó acuerdo legislativo en el cual exhorta a los 125 municipios que conforman el estado, se lleve a cabo la creación de un área de asuntos internos e instancias colegiadas para las cuestiones disciplinarias de los elementos policiacos, exhortando a su vez al Consejo Estatal de Seguridad Pública para apoyar y en su caso formalizar una coordinación que genere trabajo constante en la materia, permanente y profesional que oriente a todos los municipios.

Indicador: Funcionarios públicos formados y capacitados en medidas anticorrupción

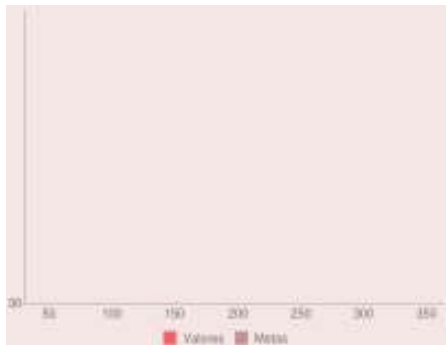
Dependencia: Sindicatura
Objetivo: Impulsar medidas anticorrupción en el ejercicio público municipal.

Valor 2010 Meta 2011 **TOTAL 2011** Unidad:

Progreso 2011

	Ene	Feb	Mar	Abr	May	Jun	Jul	Ago	Sep	Oct	Nov	Dic
Detalle Metas	30	30	30	30	30	30	30	30	30	30	30	30
Detalle Valores	30	30	30	30	30	30	30	30	30	30	--	--

Gráfica	Información Complementaria
---------	----------------------------



Se han impartido cursos de capacitación con la finalidad de profesionalizar al personal en materia de anticorrupción y evitar la vulneración de las garantías individuales. Entre estos cursos destaca la “Capacitación en ética”. Así mismo, se han reforzado otras áreas de conocimiento, tales como Derecho Procesal Penal y manejo de estrés.

Indicador: Número de trámites presentados ante tribunales

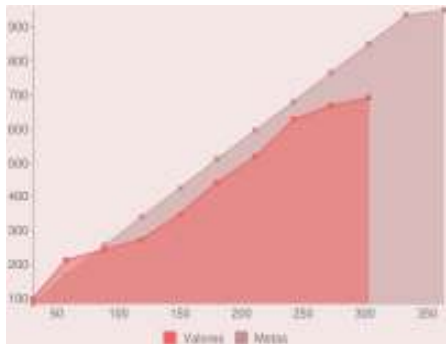
Dependencia: Sindicatura
Objetivo: Interponer ante los tribunales competentes los recursos, informes justificados, averiguaciones previas e incidentes necesarios en la substanciación de juicios.

Valor 2010 675 Meta 2011 950 TOTAL 2011 691 Unidad: Trámites

Progreso 2011

	Ene	Feb	Mar	Abr	May	Jun	Jul	Ago	Sep	Oct	Nov	Dic
Detalle Metas	85	170	255	340	425	510	595	680	765	850	935	950
Detalle Valores	99	212	244	274	348	442	517	627	668	691	--	--

Gráfica	Información Complementaria
---------	----------------------------



Se tiene un mejor manejo de todos los recursos, informes justificados, averiguaciones previas e incidentes que se tiene por cada uno de los asuntos activos, con firmas de convenios, así como desistimientos evitando que el ayuntamiento erogare cantidades por la mala substanciación de los juicios.

Indicador: Monto recuperado (ahorrado) por la substanciación de litigios y asuntos

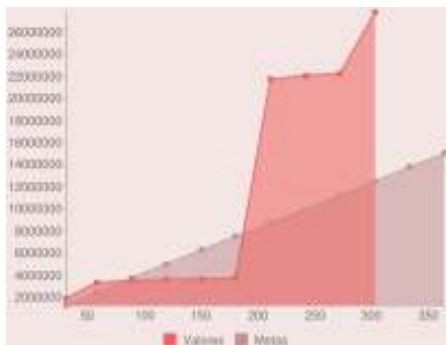
Dependencia: Sindicatura
Objetivo: Recuperar montos y cuantías por la defensa legal de los intereses del municipio a través de la Sindicatura.

Valor 2010 111,794,541 Meta 2011 15,000,000 TOTAL 2011 27,772,886 Unidad: Pesos

Progreso 2011

	Ene	Feb	Mar	Abr	May	Jun	Jul	Ago	Sep	Oct	Nov	Dic
Detalle Metas	1,250,000	2,500,000	3,750,000	5,000,000	6,250,000	7,500,000	8,750,000	10,000,000	11,250,000	12,500,000	13,750,000	15,000,000
Detalle Valores	1,896,978	3,305,835	3,499,894	3,606,612	3,617,325	3,718,803	21,706,003	22,047,643	22,206,297	27,772,886	--	--

Gráfica	Información Complementaria
---------	----------------------------



Este dinero se ha ahorrado por convenios firmados, por la mejor substanciación de litigios por la defensa legal de los intereses del municipio.

Indicador: Bienes muebles e inmuebles recuperados y regularizados

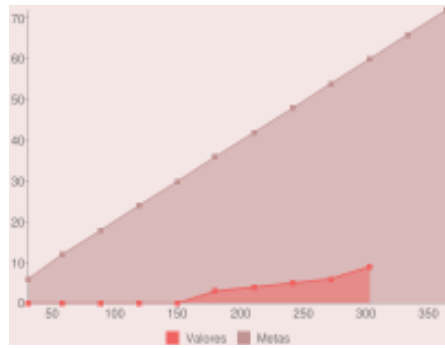
Dependencia: Sindicatura
Objetivo: Recuperar y regularizar los bienes muebles e inmuebles del Ayuntamiento.

Valor 2010 Meta 2011 TOTAL 2011 Unidad:

Progreso 2011

	Ene	Feb	Mar	Abr	May	Jun	Jul	Ago	Sep	Oct	Nov	Dic
Detalle Metas	6	12	18	24	30	36	42	48	54	60	66	72
Detalle Valores	0	0	0	0	0	3	4	5	6	9	--	--

Gráfica Información Complementaria



Estos inmuebles propiedad municipal que se encontraban invadidos por particulares que se ostentaban como propietarios y dentro de la substanciación del litigio no tuvieron las pruebas suficientes para acreditar la posesión y dominio legal.

Referencias Ilustrativas



Indicador: Porcentaje de crecimiento real del presupuesto

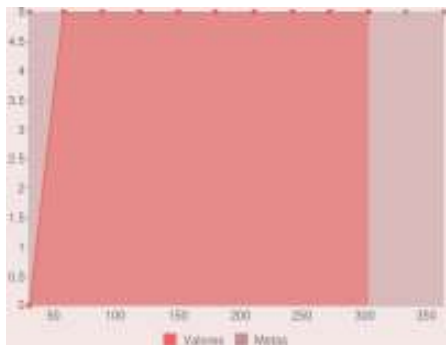
Dependencia: Tesorería
Objetivo: Aumentar los recursos para el Presupuesto del Municipio.

Valor 2010 Meta 2011 TOTAL 2011 Unidad:

Progreso 2011

	Ene	Feb	Mar	Abr	May	Jun	Jul	Ago	Sep	Oct	Nov	Dic
Detalle Metas	5	5	5	5	5	5	5	5	5	5	5	5
Detalle Valores	0	5	5	5	5	5	5	5	5	5	--	--

Gráfica Información Complementaria



El presupuesto municipal este año se incrementó en un 5% en comparación con el de 2010.

Referencias Ilustrativas



Indicador: Porcentaje de presupuesto redireccionado a programas sociales

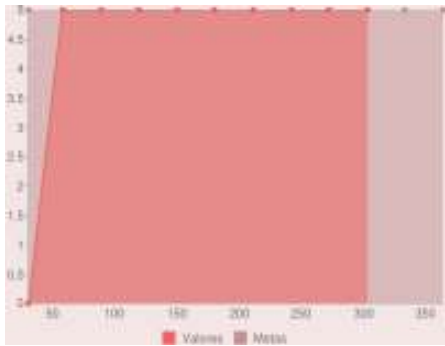
Dependencia: Tesorería
Objetivo: Ejercer el gasto público conforme a los principios de austeridad, equidad, disciplina presupuestaria y eficiencia.

Valor 2010 Meta 2011 TOTAL 2011 Unidad:

Progreso 2011

	Ene	Feb	Mar	Abr	May	Jun	Jul	Ago	Sep	Oct	Nov	Dic
Detalle Metas	5	5	5	5	5	5	5	5	5	5	5	5
Detalle Valores	0	5	5	5	5	5	5	5	5	5	--	--

Gráfica Información Complementaria



El porcentaje del presupuesto municipal que se reinvierte en programas sociales es en atención a la población más necesitada, y se tiene como objetivo aumentar este porcentaje año con año en beneficio de la ciudadanía.

Referencias Ilustrativas



Indicador: Porcentaje del monto total para el impulso a la inversión

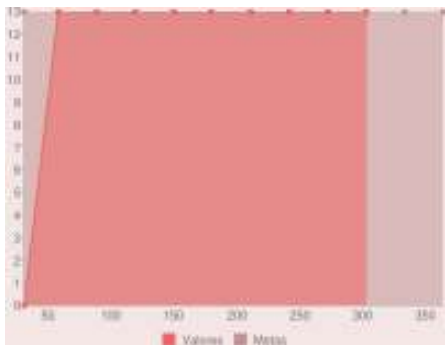
Dependencia: Tesorería
Objetivo: Elevar el impulso para la inversión pública.

Valor 2010 Meta 2011 TOTAL 2011 Unidad:

Progreso 2011

	Ene	Feb	Mar	Abr	May	Jun	Jul	Ago	Sep	Oct	Nov	Dic
Detalle Metas	13	13	13	13	13	13	13	13	13	13	13	13
Detalle Valores	0	13	13	13	13	13	13	13	13	13	--	--

Gráfica Información Complementaria



Actualmente se cuenta con un porcentaje significativo de los ingresos totales del municipio para obra pública, se espera fortalecer este concepto y que aumente en los próximos años.

Referencias Ilustrativas



Indicador: Porcentaje del costo financiero de la deuda

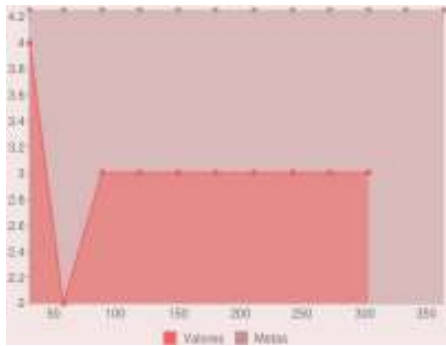
Dependencia: Tesorería
Objetivo: Mejorar la administración de la deuda pública municipal.

Valor 2010 Meta 2011 **TOTAL 2011** Unidad:

Progreso 2011

	Ene	Feb	Mar	Abr	May	Jun	Jul	Ago	Sep	Oct	Nov	Dic
Detalle Metas	4.25	4.25	4.25	4.25	4.25	4.25	4.25	4.25	4.25	4.25	4.25	4.25
Detalle Valores	4	2	3	3	3	3	3	3	3	3	--	--

Gráfica Información Complementaria



Hasta el mes de octubre el costo de la deuda representaba el 3% de los ingresos totales del municipio.

Referencias Ilustrativas



Indicador: Porcentaje cobrado del monto facturado del impuesto predial

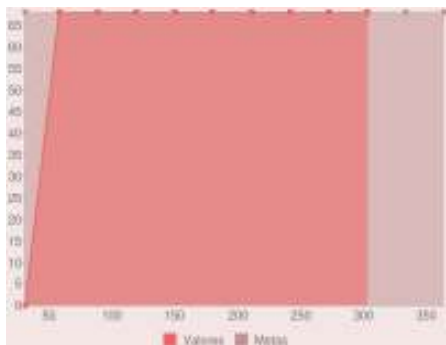
Dependencia: Tesorería
Objetivo: Mejorar la captación de los ingresos municipales.

Valor 2010 Meta 2011 **TOTAL 2011** Unidad:

Progreso 2011

	Ene	Feb	Mar	Abr	May	Jun	Jul	Ago	Sep	Oct	Nov	Dic
Detalle Metas	68	68	68	68	68	68	68	68	68	68	68	68
Detalle Valores	0	68	68	68	68	68	68	68	68	68	--	--

Gráfica Información Complementaria



Actualmente, este indicador refleja el 68% de ingresos frente al monto anual facturado, la tendencia es ir aumentando el cobro por este impuesto.

Referencias Ilustrativas



Indicador: Porcentaje de ingreso propio del total

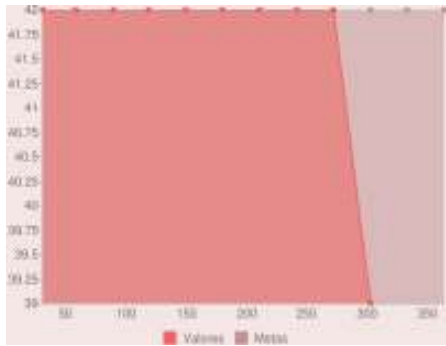
Dependencia: Tesorería
Objetivo: Mejorar la captación de los ingresos municipales.

Valor 2010
 Meta 2011
 TOTAL 2011
 Unidad:

Progreso 2011

	Ene	Feb	Mar	Abr	May	Jun	Jul	Ago	Sep	Oct	Nov	Dic
Detalle Metas	42	42	42	42	42	42	42	42	42	42	42	42
Detalle Valores	42	42	42	42	42	42	42	42	42	39	--	--

Gráfica	Información Complementaria
---------	----------------------------



Los ingresos que percibe el municipio como propios en materia de impuestos, derechos, productos y aprovechamientos en este año representan dos quintas partes de los ingresos totales. Nuestra recaudación debe aumentar en un mayor porcentaje respecto a las transferencias que recibe de la Federación y del Estado.

Referencias Ilustrativas

