

3^{ER} INFORME DE RESULTADOS

—GUADALAJARA 2010-2012—

FRANCISCO DE JESÚS AYÓN LÓPEZ
— PRESIDENTE MUNICIPAL —

**CUADERNO
ESTADÍSTICO**

Sistema de Indicadores Guadalajara 2010 – 2012

Cuaderno Estadístico

ADMINISTRACIÓN EFICIENTE

En este eje se agrupan los objetivos necesarios para que este gobierno sea eficiente, transparente y honesto, que rinda cuentas y actúe de acuerdo a la voluntad ciudadana y sus necesidades. Por tal razón, incrementar la participación ciudadana en la toma de decisiones y en la evaluación del desempeño del gobierno es un elemento clave para asegurar un gobierno participativo.

En el mismo sentido, contar con finanzas públicas sanas, basadas en políticas de austeridad y uso eficiente de los recursos materiales, harán posible una mayor captación de inversión local, nacional y extranjera, necesaria para impulsar las actividades productivas del municipio, permitiendo así crear bolsas de ahorro para direccionar el gasto público a necesidades de primer orden, identificadas en las diferentes zonas de la ciudad.

De igual manera, hacer de éste un gobierno que modernice sus formas de gestión e incorpore las nuevas tecnologías de la información en sus procesos, contribuirá a la mejora operativa que exigen los programas de mejora continua institucional.

Por otra parte, la administración de Guadalajara será eficiente en la medida en que logre descentralizar las acciones de gobierno para abrir espacios de colaboración ciudadana y fundamente sus estrategias en un esquema de corresponsabilidad, en el que tanto ciudadanos como gobierno, se comprometan con las políticas de desarrollo del municipio.

Indicador: Porcentaje de actualización y validación de cédulas patrimoniales del Sistema ADMIN en un sistema de información geográfico

Dependencia: Comisión de Planeación Urbana (COPLAUR)

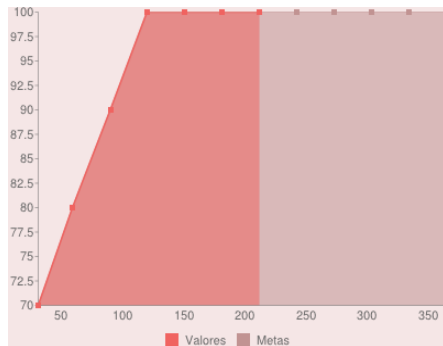
Objetivo: Actualizar y validar la información territorial y patrimonial del Municipio de Guadalajara.

Meta 2012 TOTAL 2012 Unidad:

Progreso 2012

	Ene	Feb	Mar	Abr	May	Jun	Jul	Ago	Sep	Oct	Nov	Dic
Detalle Metas	70	80	90	100	100	100	100	100	100	100	100	100
Detalle Valores	70	80	90	100	100	100	100	--	--	--	--	--

Gráfica	Información Complementaria
---------	----------------------------



Este indicador se concluyó como la continuación del trabajo de actualización que se inició desde la segunda mitad del año 2011. Esta base de datos convertida en un Sistema de Información Geográfica, nos consigna una plataforma en la planeación de acciones que permite al gobierno municipal, disponer en tiempo real mediante planos y cuadros estadísticos de la información referente a los bienes del municipio, y la situación que estos guardan para la toma de decisiones, por lo que es de suma importancia para el conocimiento de los recursos municipales adecuados a las necesidades ciudadanas.

Referencias Ilustrativas



Indicador: Porcentaje de avance de la primera etapa del catálogo de placas y monumentos

Dependencia: Comisión de Planeación Urbana (COPLAUR)

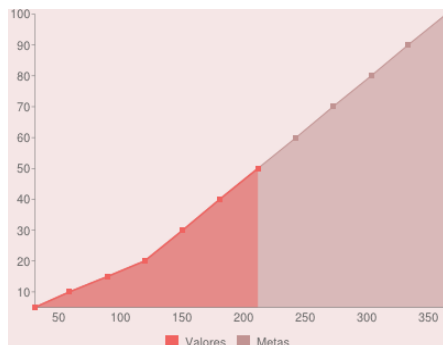
Objetivo: Actualizar y validar la información territorial y patrimonial del Municipio de Guadalajara.

Meta 2012 TOTAL 2012 Unidad:

Progreso 2012

	Ene	Feb	Mar	Abr	May	Jun	Jul	Ago	Sep	Oct	Nov	Dic
Detalle Metas	5	10	15	20	30	40	50	60	70	80	90	100
Detalle Valores	5	10	15	20	30	40	50	--	--	--	--	--

Gráfica	Información Complementaria
---------	----------------------------



Existe en el territorio municipal, una gran cantidad de placas, monumentos y elementos simbólicos que forman parte del patrimonio cultural y urbano de los tapatíos, sin embargo, se carece de un documento técnico, por lo que se ha realizado el levantamiento puntual de localización de placas y monumentos, definiendo el alcance a revisar lo determinado por el perímetro A del centro histórico, que por cierto, es también el área de concentración de la mayor número de ellas, se trabaja en la revisión de los datos sobre la autoría, técnicas y materiales de fabricación, para determinar los criterios de conservación y mantenimiento que deberá contener cada una de las fichas en proceso de elaboración.

Referencias Ilustrativas



Indicador: Porcentaje de avance en la actualización del Inventario y catalogación del Patrimonio cultural y Urbano

Dependencia: Comisión de Planeación Urbana (COPLAUR)

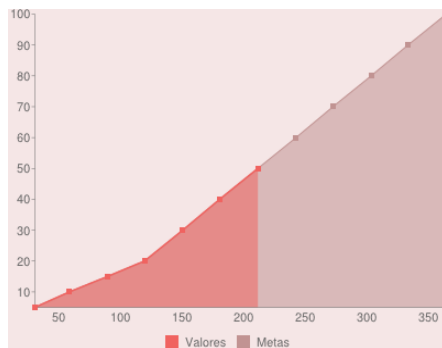
Objetivo: Actualizar y validar la información territorial y patrimonial del Municipio de Guadalajara.

Meta 2012 TOTAL 2012 Unidad:

Progreso 2012

	Ene	Feb	Mar	Abr	May	Jun	Jul	Ago	Sep	Oct	Nov	Dic
Detalle Metas	5	10	15	20	30	40	50	60	70	80	90	100
Detalle Valores	5	10	15	20	30	40	50	--	--	--	--	--

Gráfica	Información Complementaria
---------	----------------------------



El programa de inventario y catalogación del patrimonio cultural y urbano está referido exclusivamente al perímetro A del centro histórico, integra un software que arroja a manera de fichas, la información técnica para la conservación de cada una de las fincas catalogadas, la tecnología y sus procesos, rebasaron la capacidad de este programa y requirió de una actualización en plataforma compatible con los sistemas actuales, cotidianamente los perímetros de conservación sufren modificaciones que alteran su estado, mantenerlos actualizados es una tarea compleja pero necesaria, bajo esta plataforma, será más fácil el registro de los cambios.

Referencias Ilustrativas



Indicador: Porcentaje de avance en proyectos específicos de densidad poblacional, por rangos de edad, densidad por AGEB y manzana

Dependencia: Comisión de Planeación Urbana (COPLAUR)

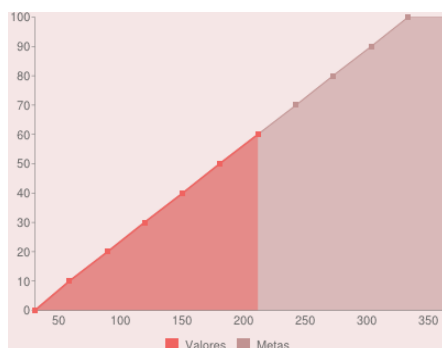
Objetivo: Actualizar y validar la información territorial y patrimonial del Municipio de Guadalajara.

Meta 2012 TOTAL 2012 Unidad:

Progreso 2012

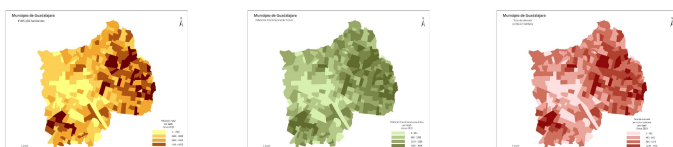
	Ene	Feb	Mar	Abr	May	Jun	Jul	Ago	Sep	Oct	Nov	Dic
Detalle Metas	0	10	20	30	40	50	60	70	80	90	100	100
Detalle Valores	0	10	20	30	40	50	60	--	--	--	--	--

Gráfica	Información Complementaria
---------	----------------------------



El acceso rápido a la información sobre el estado que guarda el territorio municipal, requiere de un trabajo de transformación de datos puros en alfanuméricos, generando un sistema de información geográfica, relacionado a la información básica generada por el Censo de Población y Vivienda efectuado en 2010, este indicador, actualiza la base de información fundamental que dispone el municipio para fundamentar la gestión de los proyectos sobre el territorio, facilitando la toma de decisiones en materia de planeación urbana.

Referencias Ilustrativas



Indicador: Porcentaje de avance en las acciones para la conservación del patrimonio cultural urbano

Dependencia: Comisión de Planeación Urbana (COPLAUR)

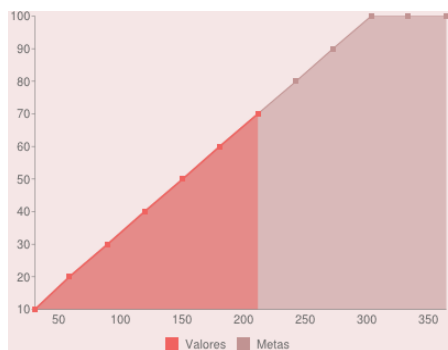
Objetivo: Crear nueva infraestructura y dar mantenimiento a la infraestructura cultural del municipio.

Meta 2012 TOTAL 2012 Unidad:

Progreso 2012


	Ene	Feb	Mar	Abr	May	Jun	Jul	Ago	Sep	Oct	Nov	Dic
Detalle Metas	10	20	30	40	50	60	70	80	90	100	100	100
Detalle Valores	10	20	30	40	50	60	70	--	--	--	--	--

Gráfica	Información Complementaria
---------	----------------------------



El 14 de febrero, se llevó a cabo la entrega del premio a la conservación y restauración de fincas de valor patrimonial, dentro de los festejos por el Aniversario de la Fundación. Este año, se premió con primero, segundo y tercer lugar para los perímetros A y B del centro histórico, añadiendo dos menciones especiales y ocho reconocimientos de participación, así como, la entrega de 44 reconocimientos a profesionistas por su labor en el rescate de las fincas. En coordinación con el Consejo Técnico Consultivo del Centro Histórico, se trabajó en la revisión de criterios y lineamientos para la dictaminación y protección del patrimonio en los Perímetros A y B, así como, las zonas de conservación y los barrios tradicionales.

Referencias Ilustrativas



Indicador: Número de unidades deportivas y gimnasios remozados

Dependencia: Consejo Municipal del Deporte (COMUDE)

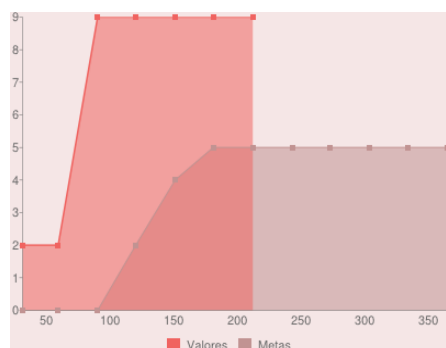
Objetivo: Impulsar la construcción y remozamiento de espacios recreativos y deportivos.

Meta 2012 TOTAL 2012 Unidad:

Progreso 2012

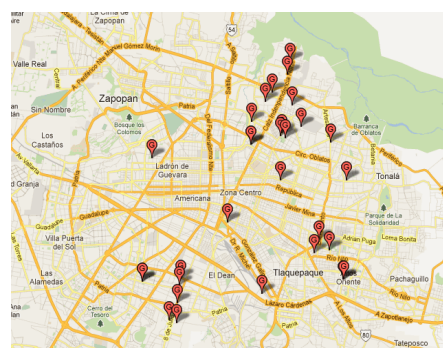
	Ene	Feb	Mar	Abr	May	Jun	Jul	Ago	Sep	Oct	Nov	Dic
Detalle Metas	0	0	0	2	4	5	5	5	5	5	5	5
Detalle Valores	2	2	9	9	9	9	9	--	--	--	--	--

Gráfica	Información Complementaria	Referencias Geográficas
---------	----------------------------	-------------------------




Durante esta administración se cumplió en su totalidad el programa de remozamiento, el cual, consistió en mejorar la imagen institucional (pintura en fachadas y bardas), limpieza general de instalaciones, control de arbolado, poda de pasto y remodelación de casetas de cobro; todo esto, se realizó en cada una de nuestras 77 unidades deportivas y 3 gimnasios.

NOTA: Cabe mencionar que en algunas instalaciones se remozó más de una ocasión por actos de graffiti, tratando de dar la mejor imagen a las unidades deportivas.



Referencias Ilustrativas



Indicador: Asistentes a la escuela de box

Dependencia: Consejo Municipal del Deporte (COMUDE)

Objetivo: Intervenir la colonia Santa Cecilia con el Programa de Intervención por Objetivos (PIO)

Meta 2012 **351**

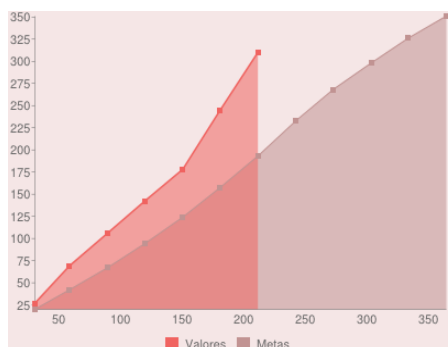
TOTAL 2012 310

Unidad: **Asistentes**

Progreso 2012

	Ene	Feb	Mar	Abr	May	Jun	Jul	Ago	Sep	Oct	Nov	Dic
Detalle Metas	20	42	67	94	124	157	193	233	268	298	326	351
Detalle Valores	27	69	106	142	178	244	310	--	--	--	--	--

Gráfica



Información Complementaria

Este CMID (Centro Municipal de Iniciación Deportiva) en la colonia Santa Cecilia, fue creado durante 2010-2011, sin duda esta Escuela de Box ha sido de gran utilidad para los ciudadanos de dicha localidad, pues aún cuando se han presentado dificultades en el deterioro de las instalaciones y el mobiliario para el CMID, esta administración, ha seguido apostando por sembrar disciplina y respeto en los alumnos de box, logrando la participación de 310 personas de enero a julio 2012. Las clases se realizan de lunes a viernes con horarios de 7:00 a 12:00 horas por la mañana y de 16:00 a 20:00 horas por la tarde.

Referencias Ilustrativas



Indicador: Número de participantes en las macroclases

Dependencia: Consejo Municipal del Deporte (COMUDE)

Objetivo: Intervenir la colonia Santa Cecilia con el Programa de Intervención por Objetivos (PIO)

Meta 2012 **4,000**

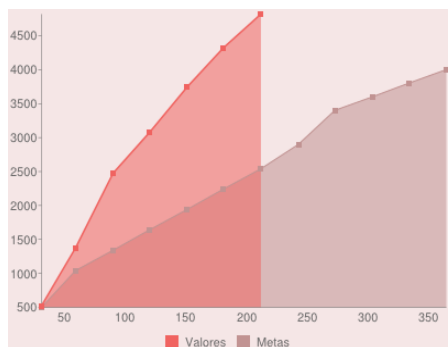
TOTAL 2012 4,818

Unidad: **Participantes**

Progreso 2012

	Ene	Feb	Mar	Abr	May	Jun	Jul	Ago	Sep	Oct	Nov	Dic
Detalle Metas	500	1,040	1,340	1,640	1,940	2,240	2,540	2,900	3,400	3,600	3,800	4,000
Detalle Valores	524	1,373	2,474	3,073	3,741	4,320	4,818	--	--	--	--	--

Gráfica



Información Complementaria

Santa Cecilia fue la colonia con la que arrancó el Programa de Intervención por Objetivos y se han mantenido las clases de activación física en esta sede desde 2010 al 2012, ya que se encuentra entre los centros de mayor participación en dicho rubro, sumando 4,818 personas en el periodo de enero a julio 2012. Las macroclases se llevan a cabo los días lunes, miércoles y viernes a las 8:30 horas, martes y jueves a las 18:00 horas y los viernes y sábados a las 10:00 horas. La sede es el Parque Juan Soriano, al lado de la unidad 44, ubicada en calle Paseo de la Selva No. 2161.

Referencias Ilustrativas



Indicador: Trámites y servicios incluidos vía electrónica

Dependencia: Coordinación de Tecnologías de la Información

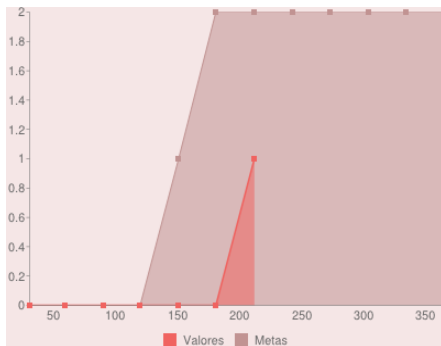
Objetivo: Fortalecer el gobierno electrónico como política del municipio.

Meta 2012 TOTAL 2012 Unidad:

Progreso 2012

	Ene	Feb	Mar	Abr	May	Jun	Jul	Ago	Sep	Oct	Nov	Dic
Detalle Metas	0	0	0	0	1	2	2	2	2	2	2	2
Detalle Valores	0	0	0	0	0	0	1	--	--	--	--	--

Gráfica	Información Complementaria
---------	----------------------------



Facilitar el pago de servicios a la ciudadanía es una meta establecida para este 2012. Al mes de julio se logró incorporar con éxito el pago de recibo TELMEX.

Referencias Ilustrativas

En caso de tener acceso a alguno de los servidores, realiza devolución de efectivo



Confirmación de datos de pago



Recepción de efectivo



Menú Principal



Ingreso de teléfono manual



Indicador: Visitas a la página web del Ayuntamiento

Dependencia: Coordinación de Tecnologías de la Información

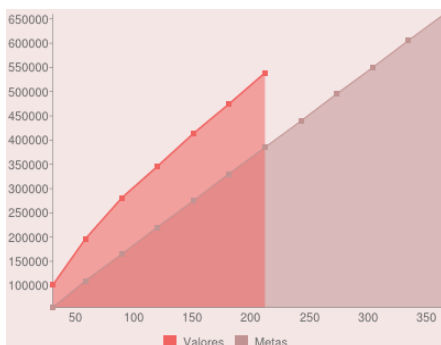
Objetivo: Fortalecer el gobierno electrónico como política del municipio.

Meta 2012 TOTAL 2012 Unidad:

Progreso 2012

	Ene	Feb	Mar	Abr	May	Jun	Jul	Ago	Sep	Oct	Nov	Dic
Detalle Metas	55,000	110,000	165,000	220,000	275,000	330,000	385,000	440,000	495,000	550,000	605,000	660,000
Detalle Valores	100,804	196,722	281,097	345,157	413,737	473,917	538,733	--	--	--	--	--

Gráfica	Información Complementaria
---------	----------------------------



A lo largo del 2012, el portal de ayuntamiento de Guadalajara se ha renovado, facilitando la consulta de la información, por ello se ha incrementado mes con mes el número de visitantes superando la meta establecida para el mes de julio.

Referencias Ilustrativas



Indicador: Porcentaje de avance del Área de Contacto Ciudadano en la intervención en la colonia

Dependencia: Jefatura de Área de Contacto Ciudadano

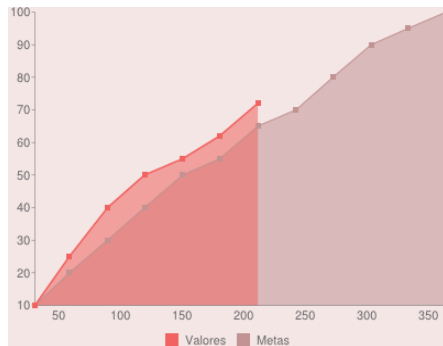
Objetivo: Intervenir la colonia Santa Cecilia con el Programa de Intervención por Objetivos (PIO)

Meta 2012 TOTAL 2012 Unidad:

Progreso 2012

	Ene	Feb	Mar	Abr	May	Jun	Jul	Ago	Sep	Oct	Nov	Dic
Detalle Metas	10	20	30	40	50	55	65	70	80	90	95	100
Detalle Valores	10	25	40	50	55	62	72	--	--	--	--	--

Gráfica	Información Complementaria
---------	----------------------------



Durante el 2012 se continúa con la elección prioritaria de la colonia Santa Cecilia, siendo uno de los objetivos principales de la Dirección de Contacto Ciudadano, registrando un avance en lo que va del año de un 72%, a las metas establecidas a principio de año.
Se recaban los reportes de la Coordinación 070, Guadalajara en contacto y Lunes contigo, a los cuales se les pone un especial énfasis y se les reporta a las dependencias correspondientes para dar solución en tiempo y forma.
Durante este periodo se ha enfatizado la ayuda a las colonias para su desarrollo y bienestar comunitario.

Referencias Ilustrativas



Indicador: Dependencias intervenidas

Dependencia: Oficina de Combate a la Corrupción

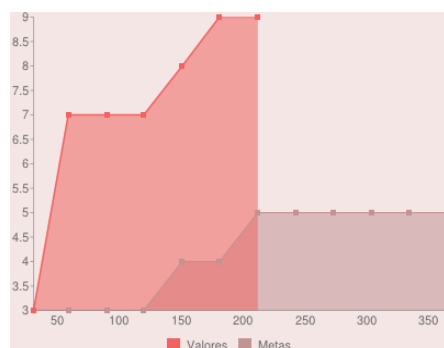
Objetivo: Impulsar medidas anticorrupción en el ejercicio público municipal.

Meta 2012 TOTAL 2012 Unidad:

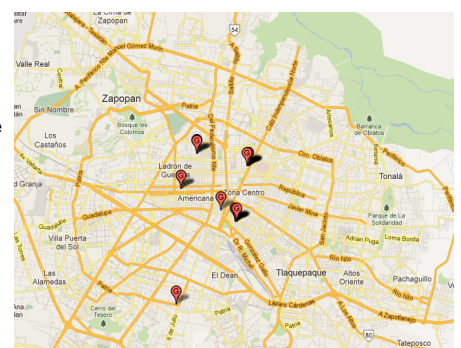
Progreso 2012

	Ene	Feb	Mar	Abr	May	Jun	Jul	Ago	Sep	Oct	Nov	Dic
Detalle Metas	3	3	3	3	4	4	5	5	5	5	5	5
Detalle Valores	3	7	7	7	8	9	9	--	--	--	--	--

Gráfica	Información Complementaria	Referencias Geográficas
---------	----------------------------	-------------------------



En este año, se dio seguimiento a las 9 dependencias intervenidas entre las cuales se encuentran la Secretaría de Obras Públicas, Dirección de Catastro, Padrón y Licencias, Unidad Departamental de Estacionamientos, Tianguis, Comercio en Espacios Abiertos, Mercados, Taller Municipal y Parques y Jardines; intervenciones en las cuales se da seguimiento dentro de sus instalaciones, realizando verificaciones. Se conocen los procesos internos, a fin de implementar medidas de prevención o combate a la corrupción así como fomentar el uso de las cartas compromiso en los trámites de cada dependencia, buscando en todo momento la transparencia, justicia, legalidad en todos los procesos y actuar de las dependencias a través de sus servidores públicos.



Referencias Ilustrativas



Indicador: Quejas recibidas con seguimiento y concluidas

Dependencia: Oficina de Combate a la Corrupción

Objetivo: Impulsar medidas anticorrupción en el ejercicio público municipal.

Meta 2012

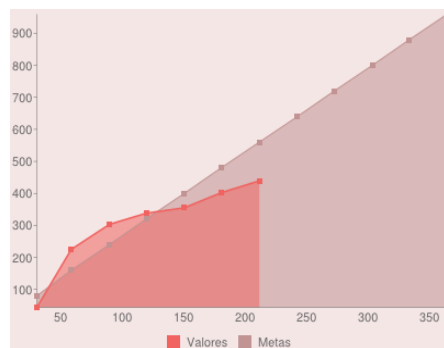
TOTAL 2012

Unidad:

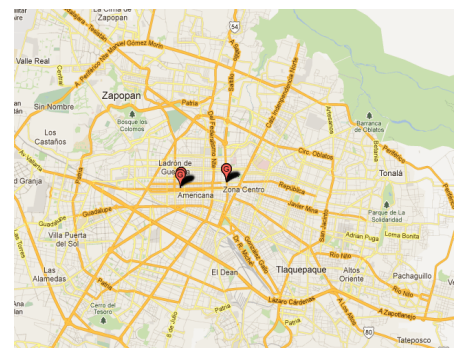
Progreso 2012

	Ene	Feb	Mar	Abr	May	Jun	Jul	Ago	Sep	Oct	Nov	Dic
Detalle Metas	80	160	240	320	400	480	560	640	720	800	880	960
Detalle Valores	44	225	303	338	355	402	439	--	--	--	--	--

Gráfica	Información Complementaria	Referencias Geográficas
---------	----------------------------	-------------------------



Durante este año, se han concluido 439 quejas, mismas que fueron recibidas a través del Portal Oficial del Municipio, en el programa denominado Guadalajara Libre de Corrupción, vía Servicio 070 Opción 2, entre otros. La integración de las quejas es conforme a las Leyes y Reglamentos aplicables, asimismo, se hace del conocimiento a los ciudadanos quejosos el seguimiento hasta su resolución definitiva por causa de inexistencia, remisión de queja, remisión para sanción, entre otros.



Referencias Ilustrativas



Indicador: Recomendaciones emitidas

Dependencia: Oficina de Combate a la Corrupción

Objetivo: Impulsar medidas anticorrupción en el ejercicio público municipal.

Meta 2012

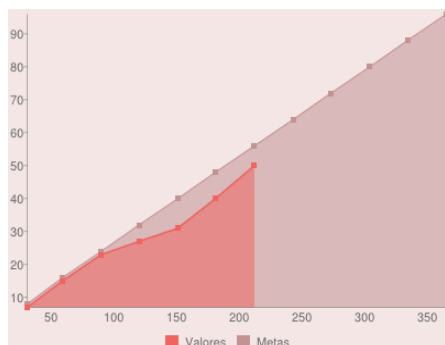
TOTAL 2012

Unidad:

Progreso 2012


	Ene	Feb	Mar	Abr	May	Jun	Jul	Ago	Sep	Oct	Nov	Dic
Detalle Metas	8	16	24	32	40	48	56	64	72	80	88	96
Detalle Valores	7	15	23	27	31	40	50	--	--	--	--	--

Gráfica	Información Complementaria
---------	----------------------------



Durante este año se han emitido 50 recomendaciones a las dependencias o a los Servidores Públicos, con fundamento en lo dispuesto por el artículo 29 del Reglamento de la Administración Pública Municipal, a fin de fomentar la ética pública dentro del Ayuntamiento de Guadalajara, mejorar la prestación del servicio y agilizar los trámites llevados a cabo dentro del municipio y que los mismos se encuentren apegados a la normatividad aplicable.

Referencias Ilustrativas



Indicador: Trámites con carta compromiso

Dependencia: Oficina de Combate a la Corrupción

Objetivo: Impulsar medidas anticorrupción en el ejercicio público municipal.

Meta 2012

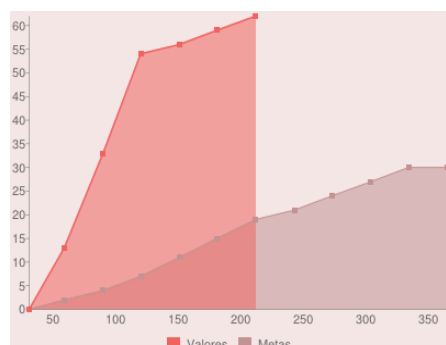
TOTAL 2012

Unidad:

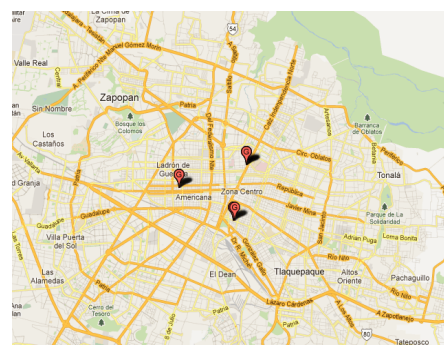
Progreso 2012

	Ene	Feb	Mar	Abr	May	Jun	Jul	Ago	Sep	Oct	Nov	Dic
Detalle Metas	0	2	4	7	11	15	19	21	24	27	30	30
Detalle Valores	0	13	33	54	56	59	62	--	--	--	--	--

Gráfica	Información Complementaria	Referencias Geográficas
---------	----------------------------	-------------------------



Durante este año se han elaborado 62 cartas compromiso, las cuales han sido realizadas de conformidad con lo dispuesto a la Ley de Mejora Regulatoria para el Estado de Jalisco y sus Municipios y la normatividad aplicable según el trámite; lo anterior a fin de fomentar la legalidad, la ética pública en las dependencias y en los servidores públicos prestadores del servicio a la ciudadanía.



Referencias Ilustrativas



Indicador: Porcentaje de avance en la adecuación, rehabilitación y mantenimiento de oficinas municipales

Dependencia: Secretaría de Administración

Objetivo: Implementar mecanismos que permitan el uso eficiente de los recursos del Ayuntamiento.

Meta 2012

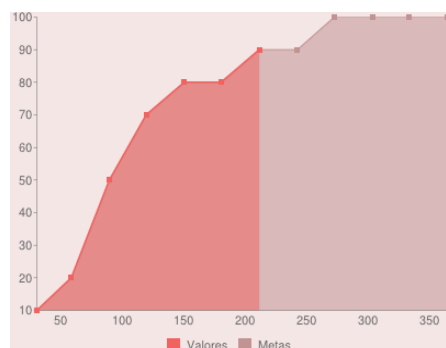
TOTAL 2012

Unidad:

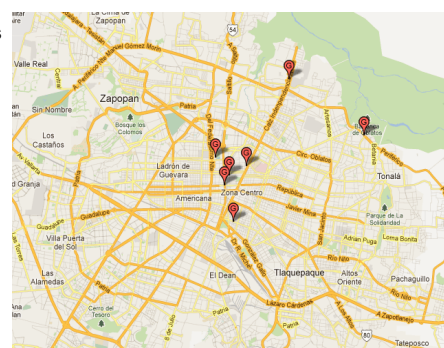
Progreso 2012

	Ene	Feb	Mar	Abr	May	Jun	Jul	Ago	Sep	Oct	Nov	Dic
Detalle Metas	10	20	50	70	80	80	90	90	100	100	100	100
Detalle Valores	10	20	50	70	80	80	90	--	--	--	--	--

Gráfica	Información Complementaria	Referencias Geográficas
---------	----------------------------	-------------------------



Se realizaron diversas acciones de intervención y rehabilitación de todas las dependencias municipales con base en sus necesidades primordiales tales como: Impermeabilización, pintura interior y exterior, tuberías, luminarias, herrería, aire acondicionado, mobiliario, instalación eléctrica y mantenimiento constante de estas mismas.



Indicador: Porcentaje de avance en la colocación de hidrantes y remozamiento de túneles vehiculares

Dependencia: Secretaría de Administración

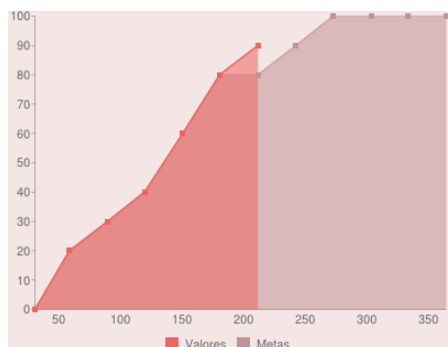
Objetivo: Implementar mecanismos que permitan el uso eficiente de los recursos del Ayuntamiento.

Meta 2012 TOTAL 2012 Unidad:

Progreso 2012

	Ene	Feb	Mar	Abr	May	Jun	Jul	Ago	Sep	Oct	Nov	Dic
Detalle Metas	0	20	30	40	60	80	80	90	100	100	100	100
Detalle Valores	0	20	30	40	60	80	90	--	--	--	--	--

Gráfica	Información Complementaria
---------	----------------------------



Durante este año se otorgó mantenimiento constante a algunos de los más importantes túneles vehiculares de la ciudad, con el fin de conservar el buen estado de éstos y así el ciudadano pueda transitar adecuada y eficazmente por la ciudad. Fueron 6 túneles y pasos a desnivel los intervenidos este año, tales como: Nudo Colón, Av. Mariano Otero y Washington, Las Rosas y López Mateos, Niños Héroes e Inglaterra, Gobernador Curiel y Av. Washington y Niños Héroes y López Mateos. Con acciones como: remozamiento, lavado de paredes, reposición de hidrantes y gabinetes, señalización, rehabilitación de equipo de bombeo, equipo contra incendios, reposición de luminarias y balizamiento.

Referencias Ilustrativas



Indicador: Porcentaje de avance en la construcción de "Espacios de convivencia ciudadana"

Dependencia: Secretaría de Administración

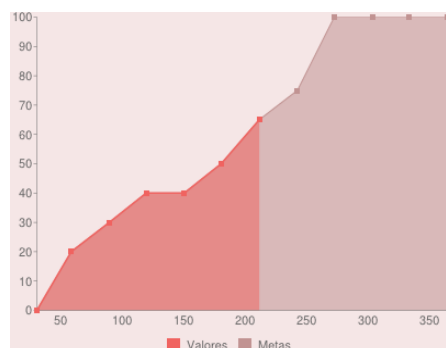
Objetivo: Implementar mecanismos que permitan el uso eficiente de los recursos del Ayuntamiento.

Meta 2012 TOTAL 2012 Unidad:

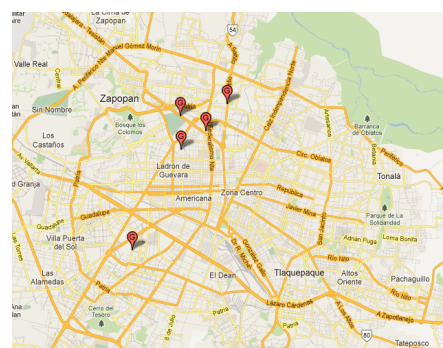
Progreso 2012

	Ene	Feb	Mar	Abr	May	Jun	Jul	Ago	Sep	Oct	Nov	Dic
Detalle Metas	0	20	30	40	40	50	65	75	100	100	100	100
Detalle Valores	0	20	30	40	40	50	65	--	--	--	--	--

Gráfica	Información Complementaria	Referencias Geográficas
---------	----------------------------	-------------------------



Se instalaron centros de convivencia ciudadana con gimnasios al aire libre en distintas colonias de la ciudad, para que así las familias salgan y tengan un lugar agradable y seguro donde puedan hacer ejercicio, jugar, conectarse a internet gratuito (GDL Libre), favoreciendo así la integración familiar y la recuperación del tejido social.



Referencias Ilustrativas



Indicador: Porcentaje de avance en la instalación de alarmas contra incendios en estancias infantiles de la Secretaría de Desarrollo Social

Dependencia: Secretaría de Administración

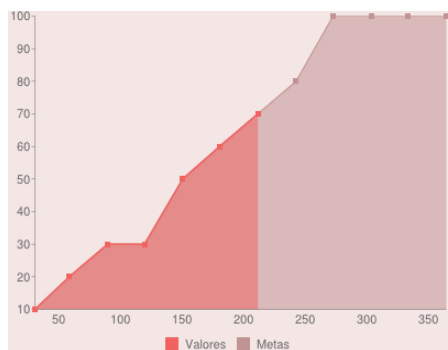
Objetivo: Implementar mecanismos que permitan el uso eficiente de los recursos del Ayuntamiento.

Meta 2012 TOTAL 2012 Unidad:

Progreso 2012

	Ene	Feb	Mar	Abr	May	Jun	Jul	Ago	Sep	Oct	Nov	Dic
Detalle Metas	10	20	30	30	50	60	70	80	100	100	100	100
Detalle Valores	10	20	30	30	50	60	70	--	--	--	--	--

Gráfica	Información Complementaria
---------	----------------------------



Durante este año de la administración y preocupados por la seguridad de los niños, el Gobierno Municipal por medio de la Secretaría de Administración se encargó de instalar alarmas contra incendio en las estancias infantiles de la Secretaría de Desarrollo Social para el beneficio de los usuarios, personal y la tranquilidad de las familias tapatías.

Referencias Ilustrativas



Indicador: Porcentaje de avance en la intervención de distintos mercados del municipio de Guadalajara

Dependencia: Secretaría de Administración

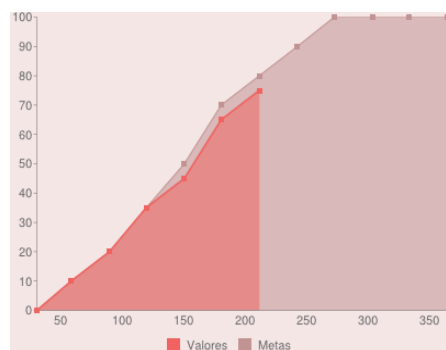
Objetivo: Implementar mecanismos que permitan el uso eficiente de los recursos del Ayuntamiento.

Meta 2012 TOTAL 2012 Unidad:

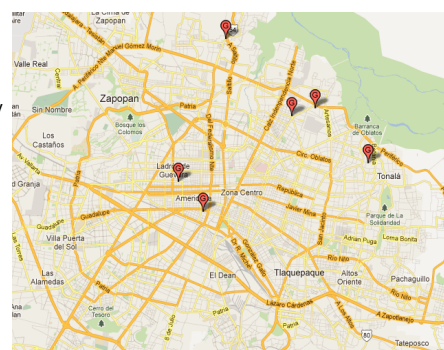
Progreso 2012

	Ene	Feb	Mar	Abr	May	Jun	Jul	Ago	Sep	Oct	Nov	Dic
Detalle Metas	0	10	20	35	50	70	80	90	100	100	100	100
Detalle Valores	0	10	20	35	45	65	75	--	--	--	--	--

Gráfica	Información Complementaria	Referencias Geográficas
---------	----------------------------	-------------------------



Durante este año, la Secretaría de Administración por medio del área de conservación de bienes inmuebles intervino 4 mercados municipales con distintas acciones como: sondeo de líneas de drenaje, pintura de fachadas, impermeabilización de azoteas, pintura de herrería. Algunos de los mercados intervenidos fueron el mercado Reforma, Melchor Ocampo, Manuel M. Diéguez, Fray Antonio de Segovia.



Referencias Ilustrativas



Indicador: Número de litros de pintura entregados

Dependencia: Secretaría de Desarrollo Social

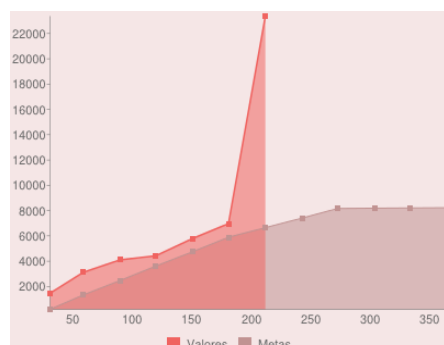
Objetivo: Impulsar el desarrollo social mediante acciones de mejoramiento urbano.

Meta 2012 TOTAL 2012 Unidad:

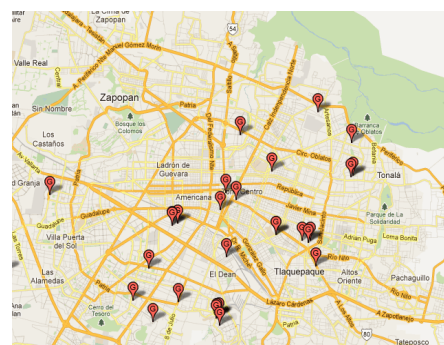
Progreso 2012

	Ene	Feb	Mar	Abr	May	Jun	Jul	Ago	Sep	Oct	Nov	Dic
Detalle Metas	190	1,330	2,470	3,610	4,750	5,890	6,650	7,410	8,170	8,189	8,208	8,227
Detalle Valores	1,463	3,116	4,104	4,427	5,795	6,961	23,377	--	--	--	--	--

Gráfica	Información Complementaria	Referencias Geográficas
---------	----------------------------	-------------------------



El programa RENEVA ha contribuido de manera eficaz a dignificar los espacios públicos de la ciudad pero además, y sobre todo, a fomentar la participación ciudadana organizada, generando un sentimiento de corresponsabilidad con el gobierno. Un ejemplo de ello es el modelo de participación en la colonia Miravalle, en donde a lo largo del presente año se han intervenido 7 edificios con un total de 208 departamentos rehabilitados en donde viven cerca de 400 personas. Recientemente los vecinos de los 2 edificios más grandes de Miravalle sección 8, colaboraron con los trabajos de rehabilitación y realizaron labores de limpieza de áreas comunes, descacharrización, poda y trabajos de reforestación; con lo cual se desató un efecto multiplicador.



Referencias Ilustrativas



Indicador: Asesorías brindadas

Dependencia: Secretaría de Justicia Municipal

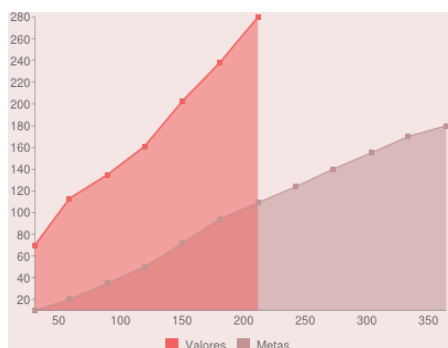
Objetivo: Intervenir la colonia Miravalle con el Programa de Intervención por Objetivos (PIO)

Meta 2012 TOTAL 2012 Unidad:

Progreso 2012

	Ene	Feb	Mar	Abr	May	Jun	Jul	Ago	Sep	Oct	Nov	Dic
Detalle Metas	10	20	35	50	72	94	109	124	140	155	170	180
Detalle Valores	70	113	135	161	203	238	280	--	--	--	--	--

Gráfica	Información Complementaria
---------	----------------------------



En la colonia Miravalle las asesorías jurídicas gratuitas son una constante en los colonos, puesto que de esa manera pueden obtener certeza jurídica que les brinde seguridad para poder encontrar la solución a sus problemas.

Referencias Ilustrativas



Indicador: Servicios de mediación otorgados

Dependencia: Secretaría de Justicia Municipal

Objetivo: Intervenir la colonia Miravalle con el Programa de Intervención por Objetivos (PIO)

Meta 2012

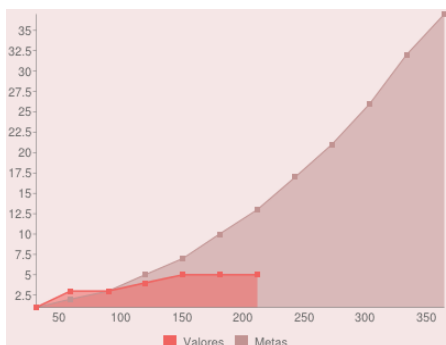
TOTAL 2012

Unidad:

Progreso 2012

	Ene	Feb	Mar	Abr	May	Jun	Jul	Ago	Sep	Oct	Nov	Dic
Detalle Metas	1	2	3	5	7	10	13	17	21	26	32	37
Detalle Valores	1	3	3	4	5	5	5	--	--	--	--	--

Gráfica	Información Complementaria
---------	----------------------------



La mediación en la colonia Miravalle se ha incrementado considerablemente a lo largo de la presente administración, prueba de ello es que contamos con 3 casas de mediación tan sólo en esta colonia, construyendo juntos, sociedad y gobierno, un mejor lugar para vivir en armonía.

Referencias Ilustrativas

Indicador: Asuntos captados en la solución de conflictos a través de la colonia

Dependencia: Secretaría de Justicia Municipal

Objetivo: Intervenir la colonia Santa Cecilia con el Programa de Intervención por Objetivos (PIO)

Meta 2012

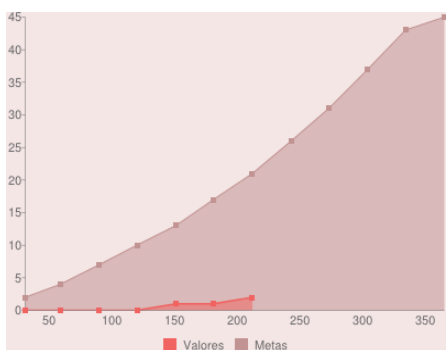
TOTAL 2012

Unidad:

Progreso 2012

	Ene	Feb	Mar	Abr	May	Jun	Jul	Ago	Sep	Oct	Nov	Dic
Detalle Metas	2	4	7	10	13	17	21	26	31	37	43	45
Detalle Valores	0	0	0	0	1	1	2	--	--	--	--	--

Gráfica	Información Complementaria
---------	----------------------------



La mediación como método alterno en la solución de conflictos cada vez más involucra a los colonos de Santa Cecilia, pues encontraron que pueden resolver sus problemas mediante el diálogo y no se ven mermados sus ingresos puesto que se trata de un servicio gratuito.

Referencias Ilustrativas



Indicador: Orientaciones brindadas por los centros de mediación en la colonia

Dependencia: Secretaría de Justicia Municipal

Objetivo: Intervenir la colonia Santa Cecilia con el Programa de Intervención por Objetivos (PIO)

Meta 2012 **194**

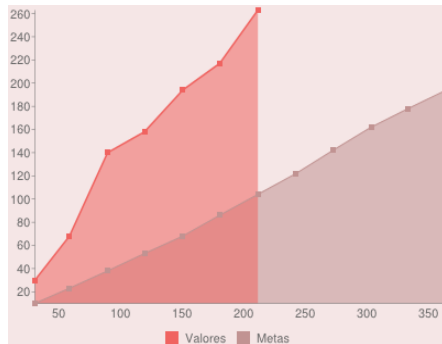
TOTAL 2012 263

Unidad: Orientaciones

Progreso 2012

	Ene	Feb	Mar	Abr	May	Jun	Jul	Ago	Sep	Oct	Nov	Dic
Detalle Metas	10	23	38	53	68	86	104	122	142	162	178	194
Detalle Valores	30	68	140	158	194	217	263	--	--	--	--	--

Gráfica



Información Complementaria

En la colonia Santa Cecilia las asesorías jurídicas brindadas gratuitamente, acercan a la gente para que puedan resolver sus problemas mediante el camino de la legalidad. Durante el 2012 se han otorgado 263 asesorías.

Referencias Ilustrativas



Indicador: Dependencias auditadas

Dependencia: Secretaría de la Contraloría

Objetivo: Fortalecer el papel de la Contraloría Municipal como órgano auditor.

Meta 2012 **68**

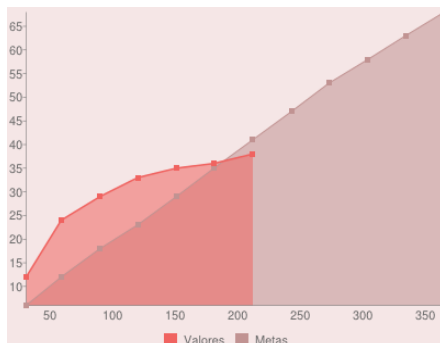
TOTAL 2012 38

Unidad: Dependencias

Progreso 2012

	Ene	Feb	Mar	Abr	May	Jun	Jul	Ago	Sep	Oct	Nov	Dic
Detalle Metas	6	12	18	23	29	35	41	47	53	58	63	68
Detalle Valores	12	24	29	33	35	36	38	--	--	--	--	--

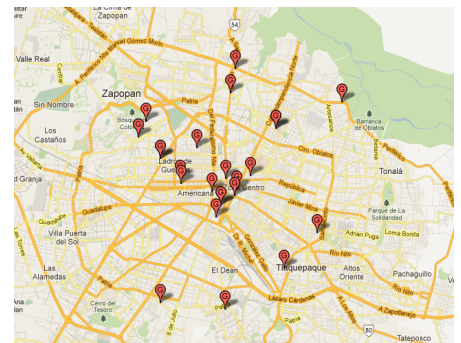
Gráfica




Información Complementaria

En el mes de julio se iniciaron 2 auditorías, una al Parque Agua Azul y otra en la Secretaría de Seguridad Ciudadana, concluyendo 3 auditorías que se encontraban en proceso, de las cuales 2 corresponden a Catastro y 1 al Departamento Administrativo de Ingresos de Zona Olímpica perteneciente a la Tesorería Municipal, cabe hacer mención, que nuestras auditorías se enfocan principalmente en la revisión de fondo revolvente, nómina, bienes patrimoniales y normatividad. Así mismo, es importante señalar que la Contraloría como coordinador del proceso de entrega-recepción, tiene a su cargo la capacitación y seguimiento de dicho proceso en todas las dependencias municipales motivo por el cual se han visto reducidas el número de auditorías mensuales.

Referencias Geográficas



Referencias Ilustrativas



Indicador: Quejas presentadas

Dependencia: Secretaría de la Contraloría

Objetivo: Fortalecer el papel de la Contraloría Municipal como órgano auditor.

Meta 2012 **230**

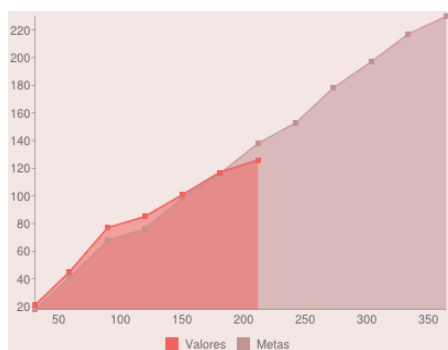
TOTAL 2012 126

Unidad: Quejas

Progreso 2012

	Ene	Feb	Mar	Abr	May	Jun	Jul	Ago	Sep	Oct	Nov	Dic
Detalle Metas	18	41	68	76	99	116	138	153	178	197	217	230
Detalle Valores	21	45	77	85	101	117	126	--	--	--	--	--

Gráfica



Información Complementaria

En julio se presentaron 9 quejas nuevas, y se concluyeron otras que se encontraban en proceso de investigación, de las cuales 23 fueron con acuerdo, 12 con resolución, 1 con sobreseimiento y 1 se derivó a Supervisión a Inspección y Vigilancia por ser asunto de su competencia.

Indicador: Procedimientos de responsabilidades derivados de las inspecciones

Dependencia: Secretaría de la Contraloría

Objetivo: Implementar nuevas políticas en materia de Supervisión a Inspección.

Meta 2012 **80**

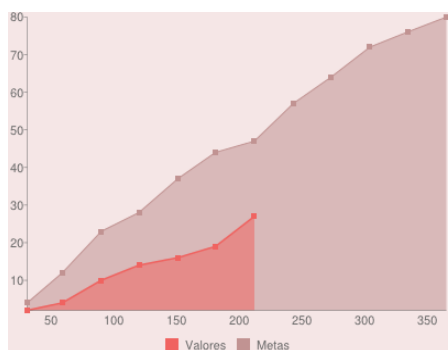
TOTAL 2012 27

Unidad: Procedimientos Iniciados

Progreso 2012

	Ene	Feb	Mar	Abr	May	Jun	Jul	Ago	Sep	Oct	Nov	Dic
Detalle Metas	4	12	23	28	37	44	47	57	64	72	76	80
Detalle Valores	2	4	10	14	16	19	27	--	--	--	--	--

Gráfica



Información Complementaria

La Unidad de Supervisión a Inspección y Vigilancia realizó en el mes de julio un total de 3,383 supervisiones de las cuales resultaron 977 anomalías, 811 a reglamentos y espectáculos, 12 a comercio en espacios abiertos, 107 a tianguis, 11 a mercados, 29 a inspección a alimentos e higiene y 7 a medio ambiente y ecología, derivando en 8 nuevos procedimientos de responsabilidad.

Indicador: Auditorías a obra pública realizadas

Dependencia: Secretaría de la Contraloría

Objetivo: Llevar a cabo la supervisión de los plazos de ejecución en la obra pública.

Meta 2012 357

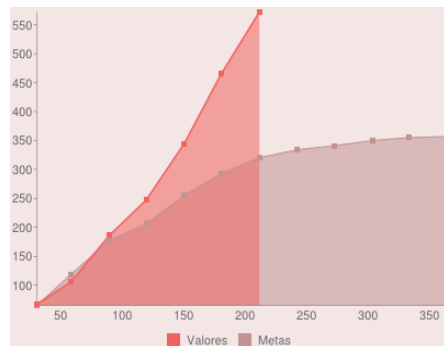
TOTAL 2012 572

Unidad: Auditorías

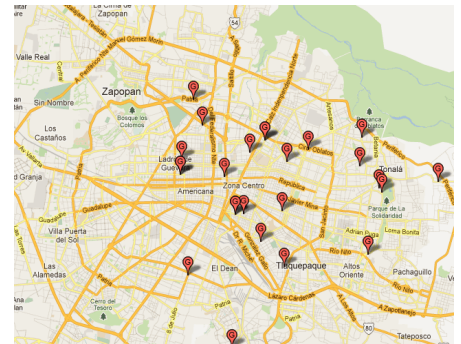
Progreso 2012

	Ene	Feb	Mar	Abr	May	Jun	Jul	Ago	Sep	Oct	Nov	Dic
Detalle Metas	65	119	177	206	255	293	320	334	341	350	355	357
Detalle Valores	67	106	186	247	345	465	572	--	--	--	--	--


Gráfica	Información Complementaria	Referencias Geográficas
---------	----------------------------	-------------------------



La Unidad de Auditoría a Obra Pública, revisó en el mes de julio un total de 107 estimaciones de las cuales 20 corresponden a la Secretaría de Servicios Públicos Municipales y 87 a la Secretaría de Obras Públicas, remitiendo 26 estimaciones con observaciones y 81 sin observaciones a las respectivas Secretarías para continuar con el trámite de pago.



Referencias Ilustrativas



Indicador: Número de licencias entregadas

Dependencia: Secretaría de Obras Públicas

Objetivo: Agilización y simplificación en los trámites de licencias.

Meta 2012 2,012

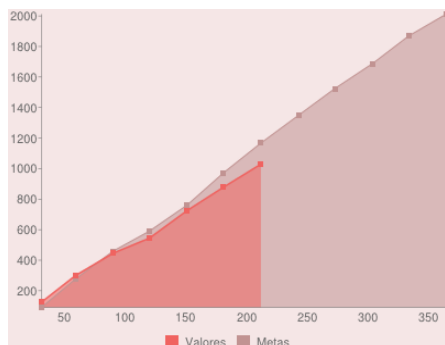
TOTAL 2012 1,029

Unidad: Licencias entregadas

Progreso 2012

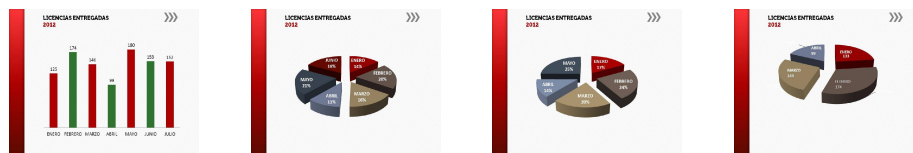
	Ene	Feb	Mar	Abr	May	Jun	Jul	Ago	Sep	Oct	Nov	Dic
Detalle Metas	91	276	459	590	760	971	1,167	1,349	1,524	1,687	1,869	2,012
Detalle Valores	125	299	445	544	724	877	1,029	--	--	--	--	--

Gráfica	Información Complementaria
---------	----------------------------



En el presente mes fueron entregadas 152 licencias. La planificación se basa en datos históricos y se hace un promedio para poder calcular el comportamiento de las solicitudes de licencias de construcción.

Referencias Ilustrativas



Indicador: Porcentaje de efectividad para calificar y emitir orden de pago en 3 días hábiles

Dependencia: Secretaría de Obras Públicas

Objetivo: Agilización y simplificación en los trámites de licencias.

Meta 2012

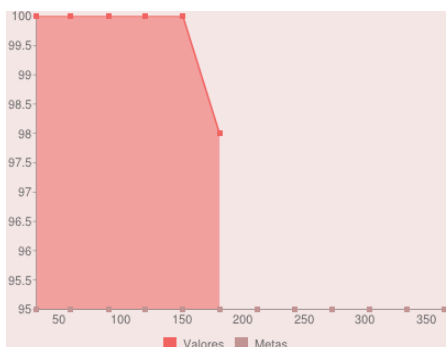
TOTAL 2012

Unidad:

Progreso 2012

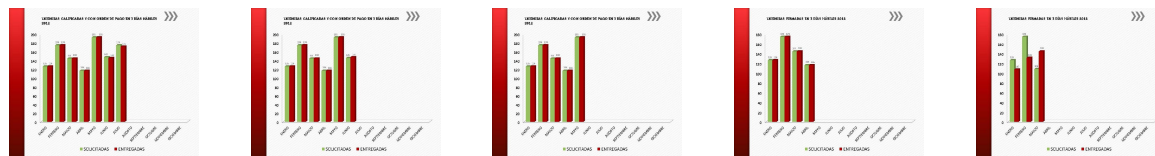
	Ene	Feb	Mar	Abr	May	Jun	Jul	Ago	Sep	Oct	Nov	Dic
Detalle Metas	95	95	95	95	95	95	95	95	95	95	95	95
Detalle Valores	100	100	100	100	100	98.63	98.27	--	--	--	--	--

Gráfica	Información Complementaria
---------	----------------------------



A la fecha se tienen resultados magníficos en el primer paso que es calificar y emitir orden de pago con eficiencia del 98.27%, se busca llegar al 100%, pero en ocasiones la falta de los requisitos solicitados a los ciudadanos, atrasa la revisión de sus proyectos.

Referencias Ilustrativas



Indicador: Porcentaje de efectividad para emitir licencia firmada en 3 días hábiles

Dependencia: Secretaría de Obras Públicas

Objetivo: Agilización y simplificación en los trámites de licencias.

Meta 2012

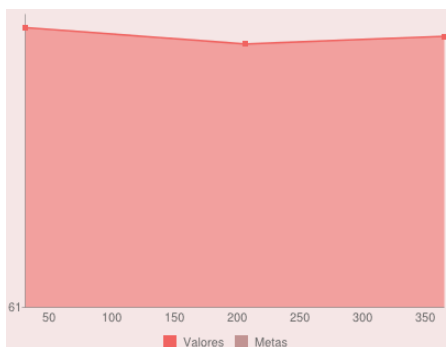
TOTAL 2012

Unidad:

Progreso 2012

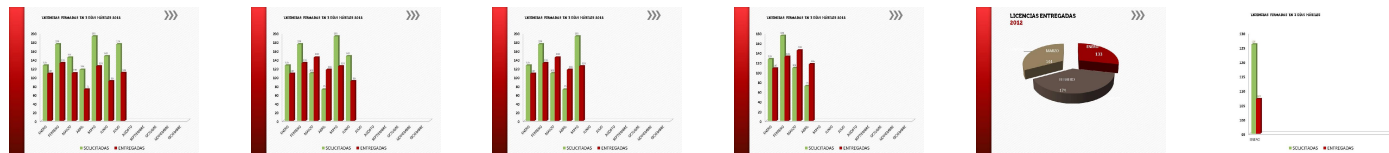
	Ene	Feb	Mar	Abr	May	Jun	Jul	Ago	Sep	Oct	Nov	Dic
Detalle Metas	90	90	90	90	90	90	90	90	90	90	90	90
Detalle Valores	85	75	75	61	65	61	63	--	--	--	--	--

Gráfica	Información Complementaria
---------	----------------------------



El promedio en este año es del 69% de efectividad en el proceso de firmas. Actualmente, se está trabajando en una reingeniería de procesos para alcanzar los niveles de efectividad planteados originalmente.

Referencias Ilustrativas



Indicador: Porcentaje de avance en la regularización de fraccionamientos o asentamiento irregulares en propiedad privada

Dependencia: Secretaría de Obras Públicas

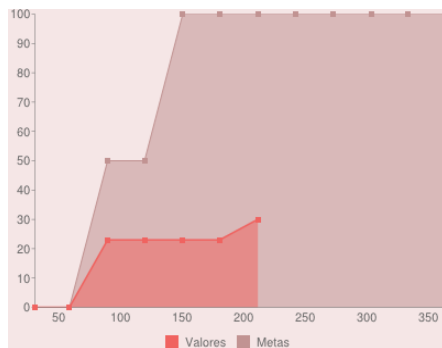
Objetivo: Impulsar la regularización de fraccionamientos o asentamientos irregulares en propiedad privada.

Meta 2012 TOTAL 2012 Unidad:

Progreso 2012

	Ene	Feb	Mar	Abr	May	Jun	Jul	Ago	Sep	Oct	Nov	Dic
Detalle Metas	0	0	50	50	100	100	100	100	100	100	100	100
Detalle Valores	0	0	23	23	23	23	30	--	--	--	--	--

Gráfica	Información Complementaria
---------	----------------------------



El día jueves 19 de julio del presente año se entregaron 460 Títulos de Propiedad de los predios en regularización. En los meses pasados se estuvo trabajando en una serie de trámites en diferentes dependencias que tienen que ver con la regularización, como lo son Catastro y Registro Público de la Propiedad, dicho trabajo se pudo ver reflejado en el evento que fue en el Salón de Cabildo. A la fecha se han regularizado 16 asentamientos.

Referencias Ilustrativas

<p>METAS 2012</p> <p>3 Entregar a los propietarios de los predios en regularización los títulos de propiedad.</p> <p>2 Entregar a los propietarios de los predios en regularización los títulos de propiedad.</p> <p>5 Entregar a los propietarios de los predios en regularización los títulos de propiedad.</p>	<p>ACTIVIDADES DE SEPTIEMBRE</p> <p>Entregar a los propietarios de los predios en regularización los títulos de propiedad.</p> <p>Entregar a los propietarios de los predios en regularización los títulos de propiedad.</p> <p>Entregar a los propietarios de los predios en regularización los títulos de propiedad.</p> <p>Entregar a los propietarios de los predios en regularización los títulos de propiedad.</p> <p>Entregar a los propietarios de los predios en regularización los títulos de propiedad.</p>
--	---

Indicador: Metros cuadrados de pavimentación en el municipio de Guadalajara

Dependencia: Secretaría de Obras Públicas

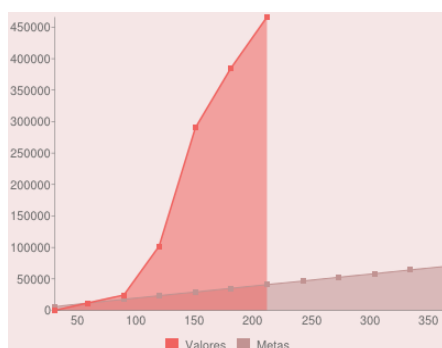
Objetivo: Mejorar el estado de pavimentos de las vialidades en el Municipio de Guadalajara.

Meta 2012 TOTAL 2012 Unidad:

Progreso 2012

	Ene	Feb	Mar	Abr	May	Jun	Jul	Ago	Sep	Oct	Nov	Dic
Detalle Metas	5,837	11,674	17,511	23,348	29,185	35,022	40,859	46,697	52,535	58,375	64,215	70,055
Detalle Valores	0	11,600	24,380	101,965	290,265	384,124	466,059	--	--	--	--	--

Gráfica	Información Complementaria
---------	----------------------------



En el mes de julio se intervinieron 81,935 m2 de los cuales 8,766 m2 fueron en concreto hidráulico y 73,169 m2 en asfalto, estos trabajos fueron en varias calles de la ciudad para mejorar su pavimento e imagen urbana. Se tenía proyectado en el año 2012 realizar 70,055 m2 de pavimentación, pero se cambió de estrategia y se lograron acciones para superar por mucho la meta, tan solo, hasta este mes, va un total de 466,059 m2, en beneficio de los habitantes de 32 colonias de la ciudad, con 409,899 de asfalto y 56,160 de concreto.

Referencias Ilustrativas



Indicador: Monto en importe de licencias emitidas de uso comercial y de servicios

Dependencia: Secretaría de Obras Públicas

Objetivo: Simplificar la tramitación para incentivar la inversión en la construcción.

Meta 2012

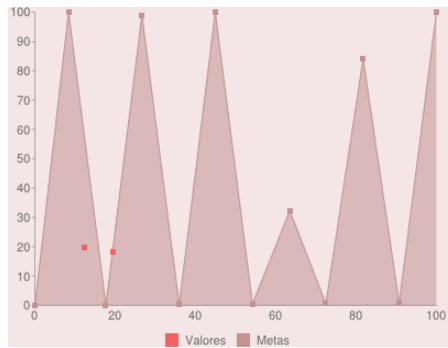
TOTAL 2012

Unidad:

Progreso 2012

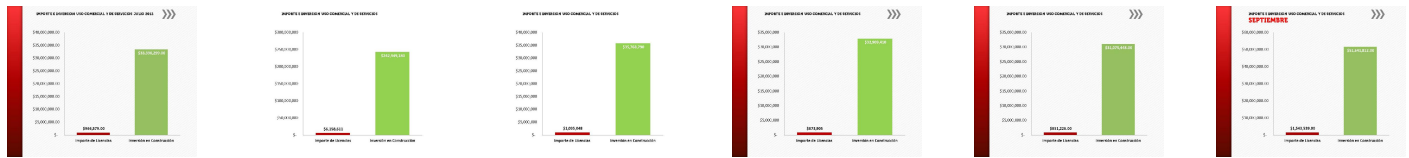
	Ene	Feb	Mar	Abr	May	Jun	Jul	Ago	Sep	Oct	Nov	Dic
Detalle Metas	6	7	8	9	11	12	13	15	16	17	19	20
Detalle Valores	6	7	8	10	15	17	18	--	--	--	--	--

Gráfica	Información Complementaria
---------	----------------------------



El ingreso por concepto de licencias en el ramo de uso comercial y de servicios se cuantifica en 18 millones, hasta el mes de julio la meta ha sido superior por 5 millones. Para esta dependencia una de sus prioridades es incentivar el crecimiento de la ciudad, para verlo reflejado en una mejor calidad de vida. El dinero ingresado a la Tesorería Municipal, es para cubrir los servicios de la ciudadanía.

Referencias Ilustrativas



Indicador: Monto en importe de licencias emitidas para uso habitacional

Dependencia: Secretaría de Obras Públicas

Objetivo: Simplificar la tramitación para incentivar la inversión en la construcción.

Meta 2012

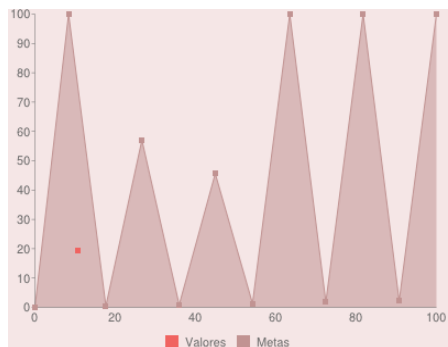
TOTAL 2012

Unidad:

Progreso 2012

	Ene	Feb	Mar	Abr	May	Jun	Jul	Ago	Sep	Oct	Nov	Dic
Detalle Metas	5	6	7	8	10	11	12	13	15	16	17	18
Detalle Valores	8	9	10	10	11	12	13	--	--	--	--	--

Gráfica	Información Complementaria
---------	----------------------------



El ingreso por concepto de licencias en el ramo de uso habitacional se cuantifica en aproximadamente 13 millones. El crecimiento de la ciudad en esta materia es menor, ya que el municipio cuenta con pocos predios donde desarrollar nuevos fraccionamientos. El dinero ingresado a la Tesorería Municipal, es para cubrir los servicios de la ciudadanía.

Referencias Ilustrativas



Indicador: Monto en importe de licencias emitidas para uso industrial

Dependencia: Secretaría de Obras Públicas

Objetivo: Simplificar la tramitación para incentivar la inversión en la construcción.

Meta 2012

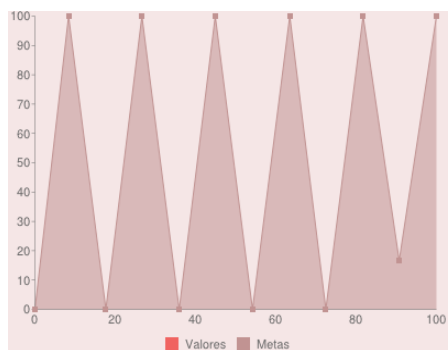
TOTAL 2012

Unidad:

Progreso 2012


	Ene	Feb	Mar	Abr	May	Jun	Jul	Ago	Sep	Oct	Nov	Dic
Detalle Metas	0	0	1	1	1	1	1	2	2	2	2	2
Detalle Valores	0	0	0	1	1	1	1	--	--	--	--	--

Gráfica	Información Complementaria
---------	----------------------------



El ingreso por concepto de licencias en el ramo de uso industrial se cuantifica en cerca del millón de pesos. Para esta dependencia una de sus prioridades es incentivar el crecimiento de la ciudad, para verlo reflejado en una mejor calidad de vida. El dinero ingresado a la Tesorería Municipal, es para los cubrir los servicios de la ciudadanía.

Referencias Ilustrativas



Indicador: Monto en inversión del particular para uso comercial y de servicios

Dependencia: Secretaría de Obras Públicas

Objetivo: Simplificar la tramitación para incentivar la inversión en la construcción.

Meta 2012

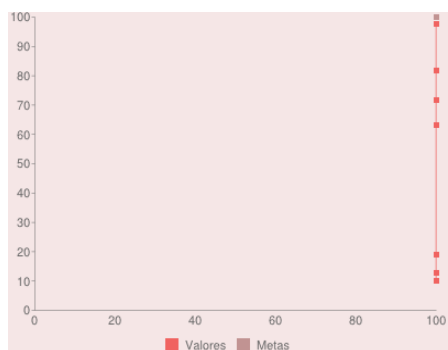
TOTAL 2012

Unidad:

Progreso 2012

	Ene	Feb	Mar	Abr	May	Jun	Jul	Ago	Sep	Oct	Nov	Dic
Detalle Metas	259	304	352	417	479	536	608	661	728	778	840	894
Detalle Valores	243	272	305	358	477	536	569	--	--	--	--	--

Gráfica	Información Complementaria
---------	----------------------------



La inversión se cuantifica conforme a los metros calificados en la licencia, pero pueden influir diferentes aspectos como la zona en donde se encuentran los predios a construir. En este caso se ha superado la meta del ingreso de las licencias, dando como resultado una inversión total de \$569 millones por parte de los constructores. Dicha inversión beneficia mucho, ya que genera empleos y derrama económica considerable para las empresas del ramo involucradas.

Referencias Ilustrativas



Indicador: Monto en inversión del particular para uso habitacional

Dependencia: Secretaría de Obras Públicas

Objetivo: Simplificar la tramitación para incentivar la inversión en la construcción.

Meta 2012 809

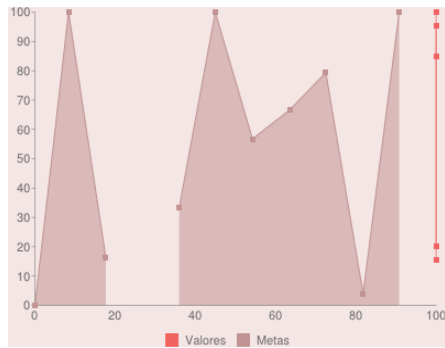
TOTAL 2012 461

Unidad: Millones de pesos

Progreso 2012

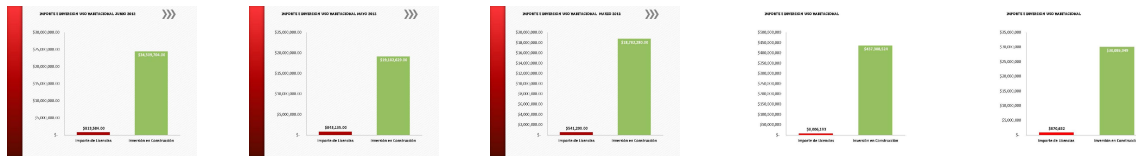
	Ene	Feb	Mar	Abr	May	Jun	Jul	Ago	Sep	Oct	Nov	Dic
Detalle Metas	235	276	320	378	435	487	552	601	661	706	760	809
Detalle Valores	316	349	368	393	412	436	461	--	--	--	--	--

Gráfica	Información Complementaria
---------	----------------------------



La inversión se cuantifica conforme a los metros calificados en la licencia, pero pueden influir diferentes aspectos como la zona en donde se encuentran los predios a construir, dando como resultado una inversión aproximada de \$461 millones por parte de los constructores. Dicha inversión beneficia mucho, ya que genera empleos y derrama económica considerable para las empresas del ramo involucradas.

Referencias Ilustrativas



Indicador: Monto en inversión del particular para uso industrial

Dependencia: Secretaría de Obras Públicas

Objetivo: Simplificar la tramitación para incentivar la inversión en la construcción.

Meta 2012 105

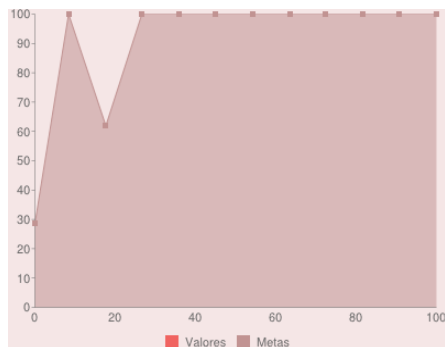
TOTAL 2012 23

Unidad: Millones de pesos

Progreso 2012

	Ene	Feb	Mar	Abr	May	Jun	Jul	Ago	Sep	Oct	Nov	Dic
Detalle Metas	9	16	23	33	42	51	61	69	79	87	96	105
Detalle Valores	2	6	6	23	23	23	23	--	--	--	--	--

Gráfica	Información Complementaria
---------	----------------------------



La inversión se cuantifica conforme a los metros calificados en la licencia, pero pueden influir diferentes aspectos como la zona en donde se encuentran los predios a construir, dando como resultado una inversión aproximada de \$23 millones por parte de los constructores. Dicha inversión beneficia mucho, ya que genera empleos y derrama económica considerable para las empresas del ramo involucradas.

Referencias Ilustrativas



Indicador: Monto de presupuesto estatal ejercido

Dependencia: Secretaría de Obras Públicas

Objetivo: Transparentar el presupuesto para obra pública (Federal, Estatal y Municipal)

Meta 2012 **95**

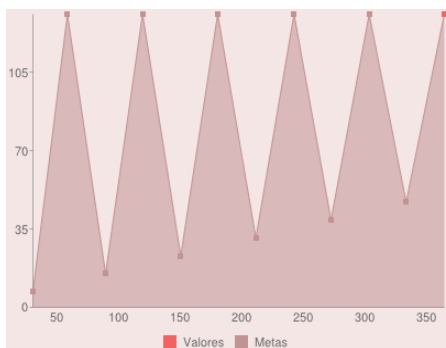
TOTAL 2012 131

Unidad: **Millones de pesos**

Progreso 2012

	Ene	Feb	Mar	Abr	May	Jun	Jul	Ago	Sep	Oct	Nov	Dic
Detalle Metas	8	16	24	32	40	47	55	63	71	79	87	95
Detalle Valores	0	0	35	41	72	108	131	--	--	--	--	--

Gráfica



Información Complementaria

Referencias Ilustrativas



Indicador: Monto de presupuesto federal ejercido

Dependencia: Secretaría de Obras Públicas

Objetivo: Transparentar el presupuesto para obra pública (Federal, Estatal y Municipal)

Meta 2012 **178**

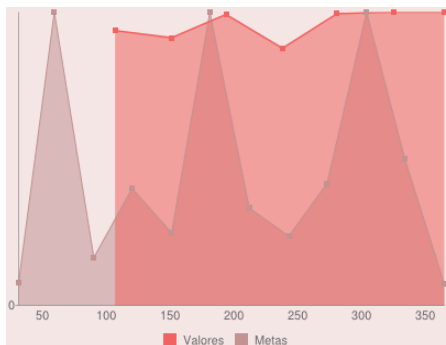
TOTAL 2012 63

Unidad: **Millones de pesos**

Progreso 2012

	Ene	Feb	Mar	Abr	May	Jun	Jul	Ago	Sep	Oct	Nov	Dic
Detalle Metas	15	30	45	59	74	89	104	119	134	149	163	178
Detalle Valores	0	0	2	3	24	39	63	--	--	--	--	--

Gráfica



Información Complementaria

Referencias Ilustrativas



Indicador: Monto de presupuesto municipal ejercido

Dependencia: Secretaría de Obras Públicas

Objetivo: Transparentar el presupuesto para obra pública (Federal, Estatal y Municipal)

Meta 2012

TOTAL 2012

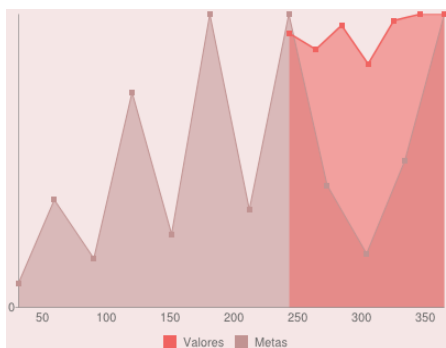
Unidad:

Progreso 2012

	Ene	Feb	Mar	Abr	May	Jun	Jul	Ago	Sep	Oct	Nov	Dic
Detalle Metas	10	20	30	40	50	60	70	80	90	100	110	121
Detalle Valores	0	0	9	14	24	29	32	--	--	--	--	--

Gráfica

Información Complementaria



Referencias Ilustrativas

OBRA MUNICIPAL MURO DE CONTENCIÓN LOMAS DEL PARADISO



OBRA MUNICIPAL MURO DE CONTENCIÓN LOMAS DEL PARADISO



CENTRO COMUNITARIO DE TETELÁN Obra Federal Remanente



ALBERCA UNIDAD DEPORTIVA NÚM. 57 TUCUÁN Obra Federal Remanente



MERCADO PROF. ADEMANTE Obra Municipal Remanente



EQUIPAMIENTO URBANO Y REHABILITACIÓN DE CALLES 2100 METROS PERIFERICO Y JOSE ANTONIO TORRES Obra Municipal Remanente



Indicador: Número de contratos del presupuesto estatal contratado

Dependencia: Secretaría de Obras Públicas

Objetivo: Transparentar el presupuesto para obra pública (Federal, Estatal y Municipal)

Meta 2012

TOTAL 2012

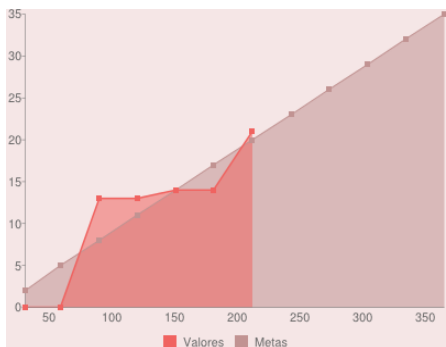
Unidad:

Progreso 2012

	Ene	Feb	Mar	Abr	May	Jun	Jul	Ago	Sep	Oct	Nov	Dic
Detalle Metas	2	5	8	11	14	17	20	23	26	29	32	35
Detalle Valores	0	0	13	13	14	14	21	--	--	--	--	--

Gráfica

Información Complementaria



Referencias Ilustrativas

REHABILITACIÓN DE ESCUELAS



CENTRO COMUNITARIO SALONES DE ORATORIO Obra de Proceso



OP 7 OBRA DE PROCESO



UNIDAD DEPORTIVA 8



MURO DE CONTENCIÓN



MODO VIAL AV. AVILA CAMACHO



Indicador: Número de contratos del presupuesto federal contratado

Dependencia: Secretaría de Obras Públicas

Objetivo: Transparentar el presupuesto para obra pública (Federal, Estatal y Municipal)

Meta 2012

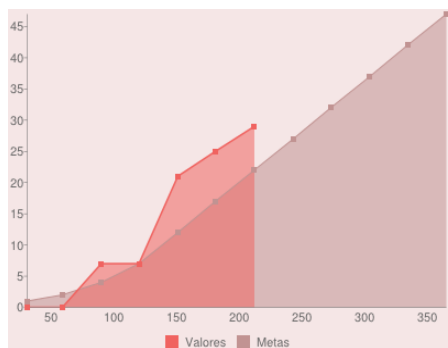
TOTAL 2012

Unidad:

Progreso 2012

	Ene	Feb	Mar	Abr	May	Jun	Jul	Ago	Sep	Oct	Nov	Dic
Detalle Metas	1	2	4	7	12	17	22	27	32	37	42	47
Detalle Valores	0	0	7	7	21	25	29	--	--	--	--	--

Gráfica



Información Complementaria

Referencias Ilustrativas



Indicador: Número de contratos del presupuesto municipal contratado

Dependencia: Secretaría de Obras Públicas

Objetivo: Transparentar el presupuesto para obra pública (Federal, Estatal y Municipal)

Meta 2012

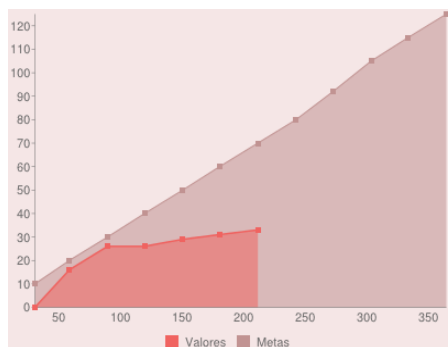
TOTAL 2012

Unidad:

Progreso 2012

	Ene	Feb	Mar	Abr	May	Jun	Jul	Ago	Sep	Oct	Nov	Dic
Detalle Metas	10	20	30	40	50	60	70	80	92	105	115	125
Detalle Valores	0	16	26	26	29	31	33	--	--	--	--	--

Gráfica



Información Complementaria

Referencias Ilustrativas



Indicador: Porcentaje de avance en la elaboración de dos Planes de Desarrollo Urbano para zonas de alta centralidad

Dependencia: Secretaría de Planeación Municipal

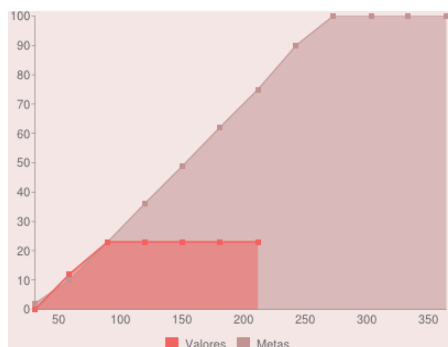
Objetivo: Contar con todos los instrumentos de planeación del Ayuntamiento actualizados y alineados.

Meta 2012 TOTAL 2012 Unidad:

Progreso 2012

	Ene	Feb	Mar	Abr	May	Jun	Jul	Ago	Sep	Oct	Nov	Dic
Detalle Metas	2	10	23	36	49	62	75	90	100	100	100	100
Detalle Valores	0	12	23	23	23	23	23	--	--	--	--	--

Gráfica	Información Complementaria
---------	----------------------------



En espera de la dictaminación por parte de la comisión edilicia correspondiente, referente a los proyectos de actualización de Desarrollo Urbano de la zona I Centro y zona II Minerva.

Indicador: Porcentaje de avance en la elaboración de proyectos en reforma a reglamento municipales vinculados a la Planeación Urbana

Dependencia: Secretaría de Planeación Municipal

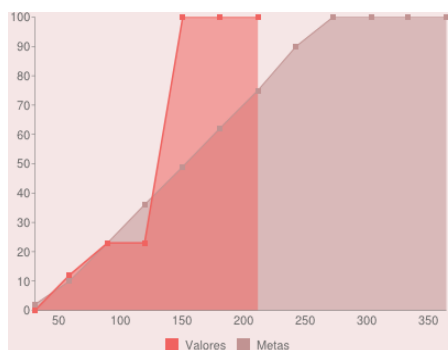
Objetivo: Contar con todos los instrumentos de planeación del Ayuntamiento actualizados y alineados.

Meta 2012 TOTAL 2012 Unidad:

Progreso 2012

	Ene	Feb	Mar	Abr	May	Jun	Jul	Ago	Sep	Oct	Nov	Dic
Detalle Metas	2	10	23	36	49	62	75	90	100	100	100	100
Detalle Valores	0	12	23	23	100	100	100	--	--	--	--	--

Gráfica	Información Complementaria
---------	----------------------------



En el mes de mayo la comisión edilicia correspondiente aprobó el proyecto de iniciativa de reforma de Reglamento del Consejo de Colaboración Municipal, por lo que este indicador ha concluido con satisfacción.

Indicador: Porcentaje de avance en la evaluación del Plan Municipal de Desarrollo de Guadalajara 2010-2012/2022

Dependencia: Secretaría de Planeación Municipal

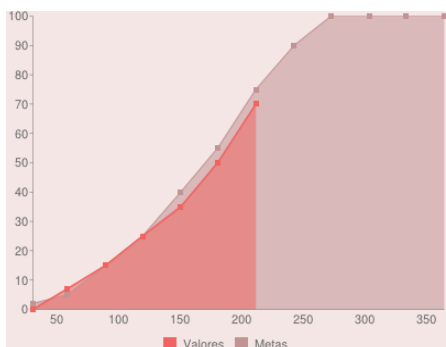
Objetivo: Contar con todos los instrumentos de planeación del Ayuntamiento actualizados y alineados.

Meta 2012 TOTAL 2012 Unidad:

Progreso 2012

	Ene	Feb	Mar	Abr	May	Jun	Jul	Ago	Sep	Oct	Nov	Dic
Detalle Metas	2	5	15	25	40	55	75	90	100	100	100	100
Detalle Valores	0	7	15	25	35	50	70	--	--	--	--	--

Gráfica	Información Complementaria
---------	----------------------------



Trabajos internos de integración de indicadores y evidencias de cumplimiento de programas y proyectos de la administración municipal y metodología de evaluación.

Indicador: Porcentaje de avance en la evaluación trimestral de POA

Dependencia: Secretaría de Planeación Municipal

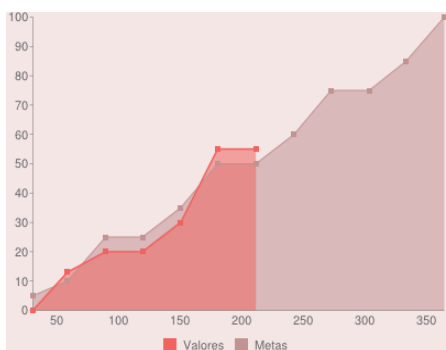
Objetivo: Contar con todos los instrumentos de planeación del Ayuntamiento actualizados y alineados.

Meta 2012 TOTAL 2012 Unidad:

Progreso 2012

	Ene	Feb	Mar	Abr	May	Jun	Jul	Ago	Sep	Oct	Nov	Dic
Detalle Metas	5	10	25	25	35	50	50	60	75	75	85	100
Detalle Valores	0	13	20	20	30	55	55	--	--	--	--	--

Gráfica	Información Complementaria
---------	----------------------------



En espera de aprobación de la Primera Evaluación Semestral POA 2012 y posteriormente su publicación, por parte de las autoridades correspondientes.

Referencias Ilustrativas



Indicador: Porcentaje de avance en trabajos realizados para el Programa Agenda Desde Lo Local

Dependencia: Secretaría de Planeación Municipal

Objetivo: Contar con todos los instrumentos de planeación del Ayuntamiento actualizados y alineados.

Meta 2012

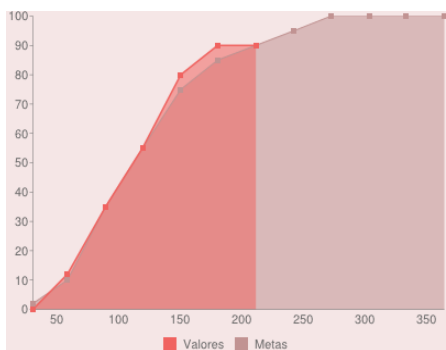
TOTAL 2012

Unidad:

Progreso 2012


	Ene	Feb	Mar	Abr	May	Jun	Jul	Ago	Sep	Oct	Nov	Dic
Detalle Metas	2	10	35	55	75	85	90	95	100	100	100	100
Detalle Valores	0	12	35	55	80	90	90	--	--	--	--	--

Gráfica	Información Complementaria
---------	----------------------------



Se envió documentación solicitada por Gobierno del Estado de Jalisco para recibir apoyo económico derivado del buen resultado obtenido en el ejercicio de Agenda Desde lo Local 2012, en espera de recibir transferencia bancaria.

Referencias Ilustrativas



Indicador: Porcentaje de indicadores reportados en el SINDES

Dependencia: Secretaría de Planeación Municipal

Objetivo: Contar con todos los instrumentos de planeación del Ayuntamiento actualizados y alineados.

Meta 2012

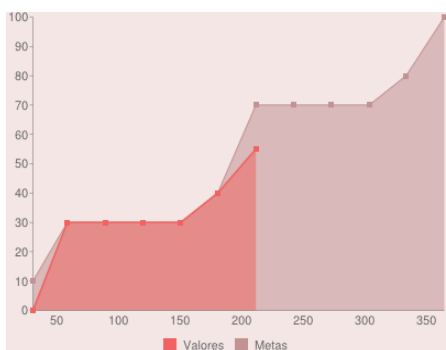
TOTAL 2012

Unidad:

Progreso 2012

	Ene	Feb	Mar	Abr	May	Jun	Jul	Ago	Sep	Oct	Nov	Dic
Detalle Metas	10	30	30	30	30	40	70	70	70	70	80	100
Detalle Valores	0	30	30	30	30	40	55	--	--	--	--	--

Gráfica	Información Complementaria
---------	----------------------------



Se recibió reporte con los resultados de SINDES correspondiente al segundo semestre 2011, se solicita información a las dependencias municipales, correspondiente a los indicadores de SINDES para el primer semestre 2012.

Referencias Ilustrativas



Indicador: Monto total de los microcréditos entregados

Dependencia: Secretaría de Promoción Económica

Objetivo: Articular las diversas acciones del ayuntamiento para orientar una política de atención a la mujer.

Meta 2012 **18,000,000**

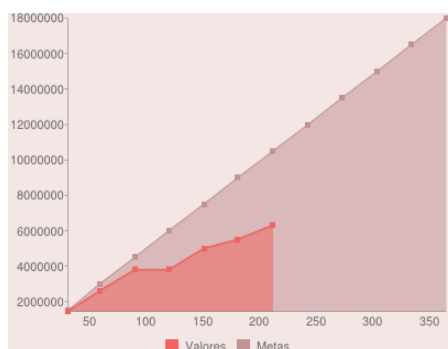
TOTAL 2012 6,320,000

Unidad: **Pesos**

Progreso 2012

	Ene	Feb	Mar	Abr	May	Jun	Jul	Ago	Sep	Oct	Nov	Dic
Detalle Metas	1,500,000	3,000,000	4,500,000	6,000,000	7,500,000	9,000,000	10,500,000	12,000,000	13,500,000	15,000,000	16,500,000	18,000,000
Detalle Valores	1,451,000	2,609,000	3,799,000	3,799,000	4,999,000	5,513,000	6,320,000	--	--	--	--	--

Gráfica



Información Complementaria

El 65% de los microcréditos entregados han sido destinados a mujeres, de esta manera, hemos contribuido a proteger 418 empleos y generar 277.

Referencias Ilustrativas



Indicador: Cartillas del servicio militar expedidas

Dependencia: Secretaría General

Objetivo: Agilizar la expedición de documentos y realización de trámites administrativos.

Meta 2012 **7,500**

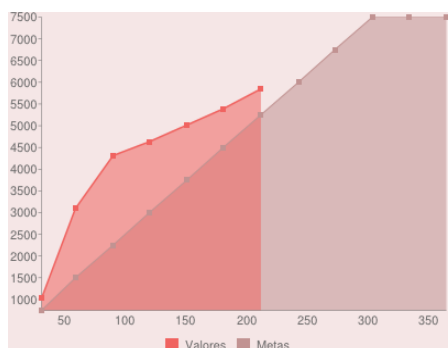
TOTAL 2012 5,847

Unidad: **Cartillas**

Progreso 2012

	Ene	Feb	Mar	Abr	May	Jun	Jul	Ago	Sep	Oct	Nov	Dic
Detalle Metas	750	1,500	2,250	3,000	3,750	4,500	5,250	6,000	6,750	7,500	7,500	7,500
Detalle Valores	1,025	3,095	4,311	4,632	5,015	5,389	5,847	--	--	--	--	--

Gráfica



Información Complementaria

A la fecha se han expedido 5,847 cartillas del servicio militar en el municipio. En la presente administración se logró reducir el tiempo de atención de 20 a 10 minutos por joven, agilizando y eficientando este trámite.

Indicador: Giros sancionados por alguna infracción

Dependencia: Secretaría General

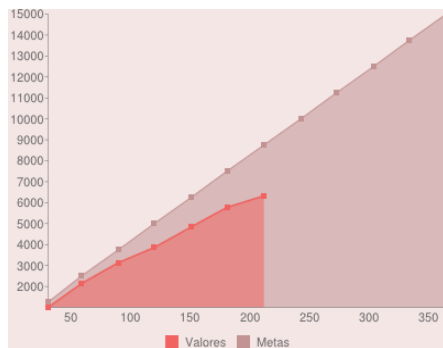
Objetivo: Disminuir las prácticas que permiten que los giros operen fuera de reglamento.

Meta 2012 **15,000** **TOTAL 2012 6,323** Unidad: **Giros sancionados**

Progreso 2012


	Ene	Feb	Mar	Abr	May	Jun	Jul	Ago	Sep	Oct	Nov	Dic
Detalle Metas	1,250	2,500	3,750	5,000	6,250	7,500	8,750	10,000	11,250	12,500	13,750	15,000
Detalle Valores	1,002	2,138	3,136	3,857	4,838	5,771	6,323	--	--	--	--	--

Gráfica	Información Complementaria
---------	----------------------------



En el presente año se sancionaron 6,323 giros comerciales, por faltas a la disposición municipal. En la presente administración en la Dirección de Inspección y Vigilancia, se realizaron una serie de ajustes administrativos logrando tener una cobertura más amplia para la vigilancia de la reglamentación municipal.

Referencias Ilustrativas



Indicador: Inspecciones realizadas para hacer cumplir la normatividad municipal

Dependencia: Secretaría General

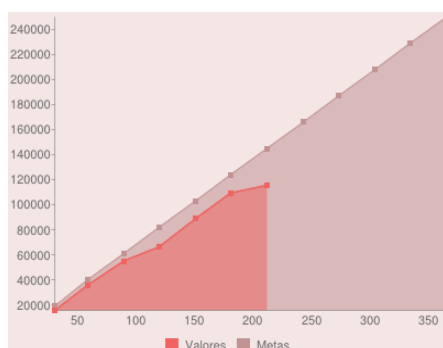
Objetivo: Disminuir las prácticas que permiten que los giros operen fuera de reglamento.

Meta 2012 **250,000** **TOTAL 2012 115,504** Unidad: **Inspecciones**

Progreso 2012

	Ene	Feb	Mar	Abr	May	Jun	Jul	Ago	Sep	Oct	Nov	Dic
Detalle Metas	19,000	40,000	61,000	82,000	103,000	124,000	145,000	166,000	187,000	208,000	229,000	250,000
Detalle Valores	15,521	35,631	55,035	66,248	88,735	109,284	115,504	--	--	--	--	--

Gráfica	Información Complementaria
---------	----------------------------



Durante el presente año se realizaron 115,504 inspecciones a distintos giros comerciales buscando el cumplimiento de la normatividad municipal.

Referencias Ilustrativas

Indicador: Operativos nocturnos de inspección y vigilancia realizados

Dependencia: Secretaría General

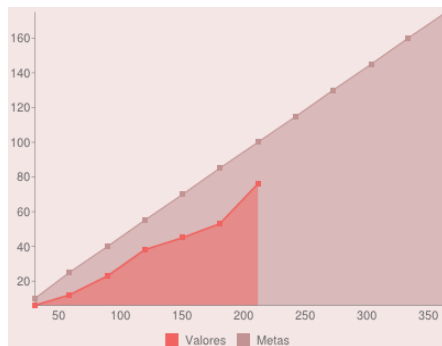
Objetivo: Disminuir las prácticas que permiten que los giros operen fuera de reglamento.

Meta 2012 TOTAL 2012 Unidad:

Progreso 2012

	Ene	Feb	Mar	Abr	May	Jun	Jul	Ago	Sep	Oct	Nov	Dic
Detalle Metas	10	25	40	55	70	85	100	115	130	145	160	175
Detalle Valores	6	12	23	38	45	53	76	--	--	--	--	--

Gráfica	Información Complementaria
---------	----------------------------



En el año 2012, se han realizado 76 operativos nocturnos. En estos operativos se vigiló principalmente a los denominados giros negros, evitando la presencia de menores, que estos giros no trabajen fuera de horario y vigilando el cumplimiento en las medidas de seguridad, además, se atendieron los espectáculos públicos realizados en la ciudad como: fútbol, lucha libre, corridas de toros, conciertos, etc., garantizando con esto, la seguridad de los asistentes.

Referencias Ilustrativas

Indicador: Expedientes del Archivo Municipal digitalizados

Dependencia: Secretaría General

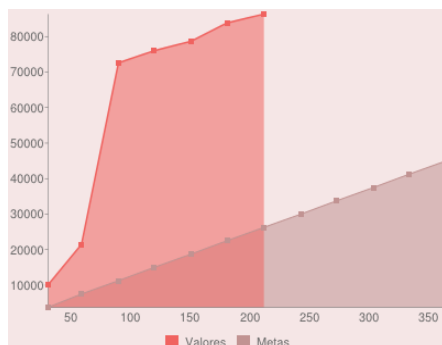
Objetivo: Impulsar la digitalización del Archivo Municipal.

Meta 2012 TOTAL 2012 Unidad:

Progreso 2012

	Ene	Feb	Mar	Abr	May	Jun	Jul	Ago	Sep	Oct	Nov	Dic
Detalle Metas	3,750	7,500	11,250	15,000	18,750	22,500	26,250	30,000	33,750	37,500	41,250	45,000
Detalle Valores	10,104	21,491	72,592	76,006	78,674	83,814	86,314	--	--	--	--	--

Gráfica	Información Complementaria
---------	----------------------------



Durante 2012, se han digitalizado 86,314, documentos que se resguardan en la Dirección de Archivo Municipal. Con esto, se ha logrado una mejor conservación del acervo ya que se ha evitado la consulta física de documentos previniendo su desgaste.

Indicador: Número de iniciativas aprobadas

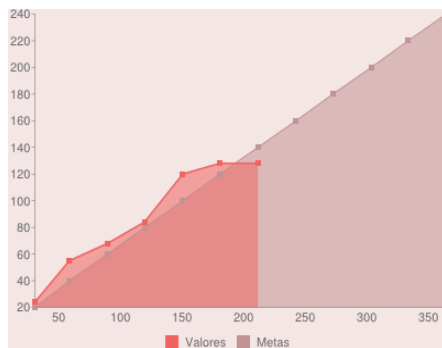
Dependencia: Secretaría General
Objetivo: Mejorar la relación y coordinación entre el Ayuntamiento y el Cabildo.

Meta 2012 TOTAL 2012 Unidad:

Progreso 2012

	Ene	Feb	Mar	Abr	May	Jun	Jul	Ago	Sep	Oct	Nov	Dic
Detalle Metas	20	40	60	80	100	120	140	160	180	200	220	240
Detalle Valores	24	55	68	84	120	128	128	--	--	--	--	--

Gráfica	Información Complementaria
---------	----------------------------



En el presente año se han aprobado 128 dictámenes en sesiones de ayuntamiento, entre otros, se aprobó la modificación a los planes parciales de desarrollo, la aprobación para la Ciudad Creativa Digital y modificación de reglamentos municipales.

Indicador: Recursos interpuestos ante el ITEI

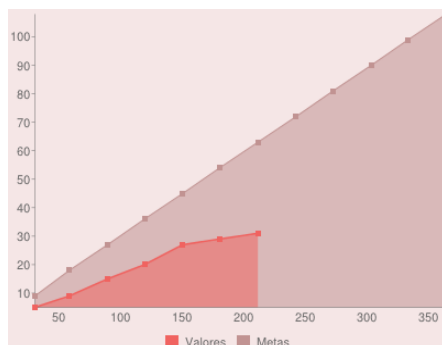
Dependencia: Secretaría General
Objetivo: Promover una acción transparente de todos los servidores públicos para convertir a Guadalajara en el municipio más transparente.

Meta 2012 TOTAL 2012 Unidad:

Progreso 2012

	Ene	Feb	Mar	Abr	May	Jun	Jul	Ago	Sep	Oct	Nov	Dic
Detalle Metas	9	18	27	36	45	54	63	72	81	90	99	108
Detalle Valores	5	9	15	20	27	29	31	--	--	--	--	--

Gráfica	Información Complementaria
---------	----------------------------



Durante el presente año se han atendido 31 recursos de revisión.

Indicador: Asesorías legales brindadas a Secretarías y otras dependencias

Dependencia: Sindicatura

Objetivo: Brindar asesoría legal a los miembros del Ayuntamiento.

Meta 2012 **6,902**

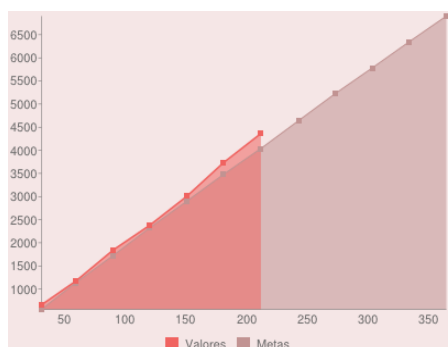
TOTAL 2012 **4,362**

Unidad: Asesorías

Progreso 2012

	Ene	Feb	Mar	Abr	May	Jun	Jul	Ago	Sep	Oct	Nov	Dic
Detalle Metas	560	1,132	1,722	2,318	2,901	3,475	4,038	4,639	5,219	5,783	6,340	6,902
Detalle Valores	657	1,165	1,841	2,373	3,007	3,729	4,362	--	--	--	--	--

Gráfica



Información Complementaria

Durante el mes de julio se brindaron 633 asesorías. Estas asesorías han sido otorgadas a integrantes y dependencias que conforman este ayuntamiento. Además, la sociedad se acercó a solicitarlas durante el desarrollo del programa 'Lunes Contigo', así como, mientras se llevó acabo 'Viernes Social para Ellas'.

Indicador: Número de audiencias desahogadas a través de la Sindicatura Municipal

Dependencia: Sindicatura

Objetivo: Comparecer a las audiencias y diligencias dentro de la substanciación de los juicios llevados a través de la Sindicatura Municipal.

Meta 2012 **4,680**

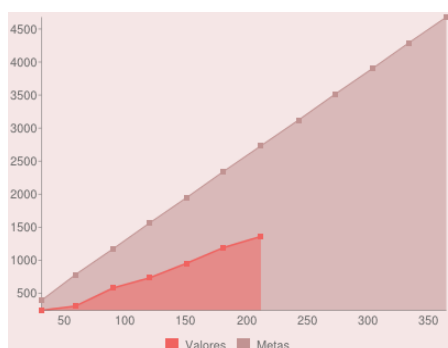
TOTAL 2012 **1,358**

Unidad: Audiencias

Progreso 2012

	Ene	Feb	Mar	Abr	May	Jun	Jul	Ago	Sep	Oct	Nov	Dic
Detalle Metas	390	780	1,170	1,560	1,950	2,340	2,730	3,120	3,510	3,900	4,290	4,680
Detalle Valores	239	303	577	730	953	1,188	1,358	--	--	--	--	--

Gráfica



Información Complementaria

Audiencias y diligencias desahogadas dentro de la substanciación de los juicios vigentes en las diversas autoridades jurisdiccionales. Dichas audiencias y diligencias, son emitidas mediante acuerdos suscritos en los diversos tribunales, demostrando el buen trabajo que realizan las direcciones jurídicas correspondientes.

Indicador: Número de demandas contestadas a través de la Sindicatura

Dependencia: Sindicatura

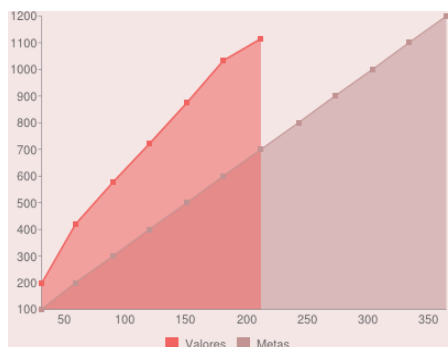
Objetivo: Contestar las demandas interpuestas en contra del municipio a través de la Sindicatura.

Meta 2012 TOTAL 2012 Unidad:

Progreso 2012

	Ene	Feb	Mar	Abr	May	Jun	Jul	Ago	Sep	Oct	Nov	Dic
Detalle Metas	100	200	300	400	500	600	700	800	900	1,000	1,100	1,200
Detalle Valores	197	419	577	721	875	1,033	1,115	--	--	--	--	--

Gráfica	Información Complementaria
---------	----------------------------



Demandas contestadas interpuestas en contra del ayuntamiento por la sociedad civil, instituciones privadas y los propios ciudadanos, argumentando haber sido vulnerados en sus garantías individuales. Dentro de estas contestaciones de demandas, cabe hacer mención, que por el buen desempeño en el seguimiento de los litigios se ha logrado el sobreseimiento en su mayoría.

Indicador: Número de denuncias contra policías

Dependencia: Sindicatura

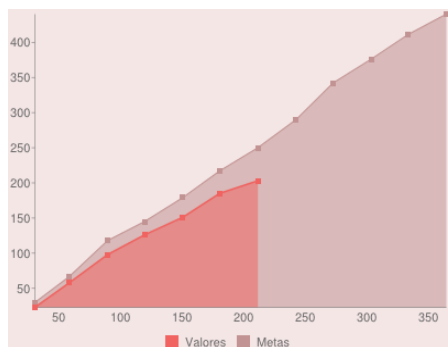
Objetivo: Disminuir los actos de corrupción y abuso de poder de los oficiales de policía.

Meta 2012 TOTAL 2012 Unidad:

Progreso 2012

	Ene	Feb	Mar	Abr	May	Jun	Jul	Ago	Sep	Oct	Nov	Dic
Detalle Metas	30	67	118	145	179	217	250	290	342	376	411	440
Detalle Valores	23	58	98	126	151	185	203	--	--	--	--	--

Gráfica	Información Complementaria
---------	----------------------------



Dentro de la anualidad que transcurre, se han realizado visitas a diferentes colonias tapatías, dando a conocer las funciones y facultades que tiene la Dirección de Asuntos Internos, dentro de la normatividad vigente. Así mismo, se ha implementado un programa para la recepción de quejas y denuncias en contra de los elementos policiacos, que se lleva a cabo los miércoles, en las instalaciones del Palacio Municipal.

Indicador: Número de contratos de compraventa, comodatos y donaciones de inmuebles de propiedad municipal

Dependencia: Sindicatura

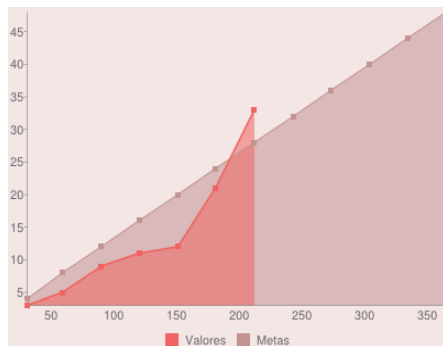
Objetivo: Establecer el número de contratos de compraventa, comodatos y donaciones de inmuebles de propiedad municipal.

Meta 2012 TOTAL 2012 Unidad:

Progreso 2012

	Ene	Feb	Mar	Abr	May	Jun	Jul	Ago	Sep	Oct	Nov	Dic
Detalle Metas	4	8	12	16	20	24	28	32	36	40	44	48
Detalle Valores	3	5	9	11	12	21	33	--	--	--	--	--

Gráfica	Información Complementaria
---------	----------------------------



En lo que versa de la presente anualidad, se ha demostrado interés en la preservación del patrimonio municipal, teniendo el mayor cuidado de que aquellos bienes inmuebles que se encuentran en comodato, que se han otorgado en donación y aquellos que se han adquirido, se encuentren fundados jurídicamente, ya que las acciones efectuadas al no estar conforme a derecho pueden ocasionar perjuicio al gobierno municipal.

Indicador: Convenios recibidos por las distintas dependencias municipales para su revisión y validación

Dependencia: Sindicatura

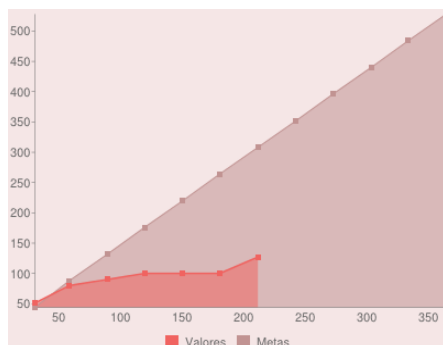
Objetivo: Establecer el número de contratos y convenios que se reciben para revisión, validación y elaboración en la Dirección de lo Jurídico Consultivo.

Meta 2012 TOTAL 2012 Unidad:

Progreso 2012

	Ene	Feb	Mar	Abr	May	Jun	Jul	Ago	Sep	Oct	Nov	Dic
Detalle Metas	44	88	132	176	220	264	308	352	396	440	484	528
Detalle Valores	51	80	90	100	100	100	127	--	--	--	--	--

Gráfica	Información Complementaria
---------	----------------------------



Estos contratos son enviados por las diferentes dependencias que conforman este ayuntamiento, para su revisión y validación, en acciones jurídicas que recaen directamente en bienes inmuebles de propiedad municipal, buscando en todo momento, salvaguardar los intereses de este gobierno municipal.

Indicador: Número de quejas y recomendaciones recibidas y atendidas por Derechos Humanos

Dependencia: Sindicatura

Objetivo: Establecer el número de quejas y recomendaciones recibidas por Derechos Humanos.

Meta 2012

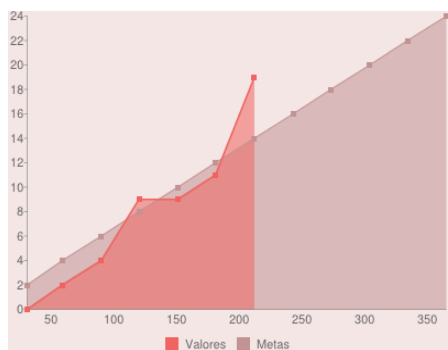
TOTAL 2012

Unidad:

Progreso 2012

	Ene	Feb	Mar	Abr	May	Jun	Jul	Ago	Sep	Oct	Nov	Dic
Detalle Metas	2	4	6	8	10	12	14	16	18	20	22	24
Detalle Valores	0	2	4	9	9	11	19	--	--	--	--	--

Gráfica	Información Complementaria
---------	----------------------------



Quejas emitidas por la Comisión Estatal de Derechos Humanos y que se han atendido de manera pronta, expedita y con transparencia. Dentro de nuestras funciones, está la de evitar que la Comisión Estatal de Derechos Humanos, emita quejas a consecuencia del abuso de poder de servidores públicos.

Referencias Ilustrativas

Indicador: Municipios que integran la red intermunicipal de áreas de asuntos internos

Dependencia: Sindicatura

Objetivo: Impulsar la metropolización con los municipios conurbados de la ciudad.

Meta 2012

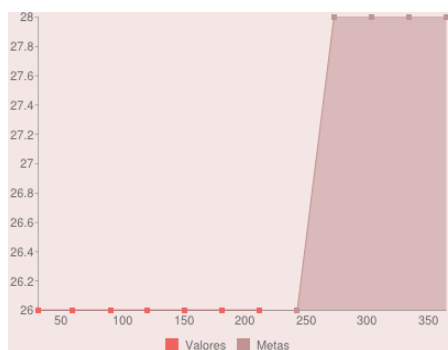
TOTAL 2012

Unidad:

Progreso 2012

	Ene	Feb	Mar	Abr	May	Jun	Jul	Ago	Sep	Oct	Nov	Dic
Detalle Metas	26	26	26	26	26	26	26	26	28	28	28	28
Detalle Valores	26	26	26	26	26	26	26	--	--	--	--	--

Gráfica	Información Complementaria
---------	----------------------------



Se continúa con el mismo número de municipios como parte de la red que conforma el Consejo Intermunicipal de Direcciones de Asuntos Internos en donde actualmente se tienen 26 municipios. El trabajo que esta oficina está realizando es llegar a unificar criterios y evitar que aquellos elementos policiacos que no cumplen con las reglas de confianza, dañen la paz de la sociedad tapatía.

Indicador: Funcionarios públicos formados y capacitados en medidas anticorrupción

Dependencia: Sindicatura

Objetivo: Impulsar medidas anticorrupción en el ejercicio público municipal.

Meta 2012

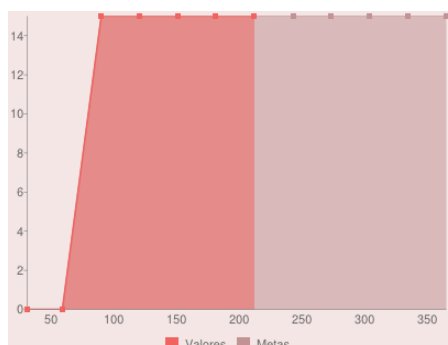
TOTAL 2012

Unidad:

Progreso 2012

	Ene	Feb	Mar	Abr	May	Jun	Jul	Ago	Sep	Oct	Nov	Dic
Detalle Metas	0	0	15	15	15	15	15	15	15	15	15	15
Detalle Valores	0	0	15	15	15	15	15	--	--	--	--	--

Gráfica	Información Complementaria
---------	----------------------------



Como medida anticorrupción se han formado a diversos funcionarios de la Dirección de Asuntos Internos a través de charlas jurídicas, como retroalimentación para lograr un mejor trabajo procesal, logrando hasta el momento que las resoluciones que motivan alguna sanción queden firmes. Además de que la capacitación brindada ayuda de manera integral a la formación personal y profesional de cada uno de estos funcionarios públicos.

Indicador: Número de trámites presentados ante tribunales

Dependencia: Sindicatura

Objetivo: Interponer ante los tribunales competentes los recursos, informes justificados, averiguaciones previas e incidentes necesarios en la substanciación de juicios.

Meta 2012

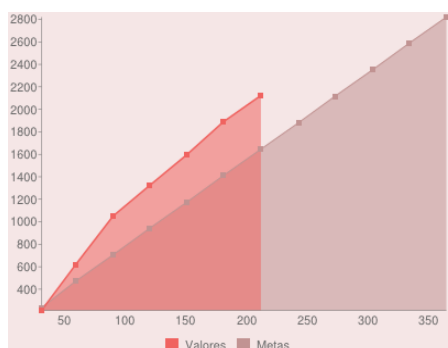
TOTAL 2012

Unidad:

Progreso 2012

	Ene	Feb	Mar	Abr	May	Jun	Jul	Ago	Sep	Oct	Nov	Dic
Detalle Metas	235	470	705	940	1,175	1,410	1,645	1,880	2,115	2,350	2,585	2,820
Detalle Valores	212	616	1,050	1,321	1,597	1,888	2,123	--	--	--	--	--

Gráfica	Información Complementaria
---------	----------------------------



Dentro de la substanciación de los juicios vigentes la atención y el seguimiento a los mismos, han logrado que los recursos, informes justificados, incidentes y demás promociones sean presentados antes los tribunales competentes de forma rápida y eficiente, demostrando el seguimiento y la atención que se tiene a los mismos.

Indicador: Monto recuperado (ahorrado) por la substanciación de litigios y asuntos

Dependencia: Sindicatura

Objetivo: Recuperar montos y cuantías por la defensa legal de los intereses del municipio a través de la Sindicatura.

Meta 2012 **12,000,000**

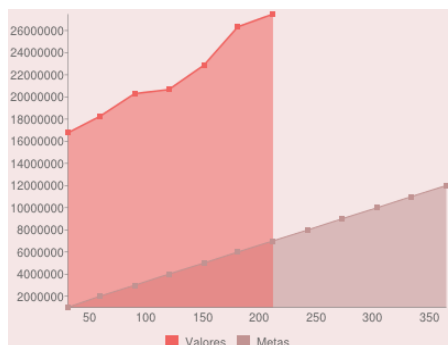
TOTAL 2012 27,484,111

Unidad: Pesos

Progreso 2012

	Ene	Feb	Mar	Abr	May	Jun	Jul	Ago	Sep	Oct	Nov	Dic
Detalle Metas	1,000,000	2,000,000	3,000,000	4,000,000	5,000,000	6,000,000	7,000,000	8,000,000	9,000,000	10,000,000	11,000,000	12,000,000
Detalle Valores	16,762,470	18,238,444	20,306,339	20,664,004	22,867,070	26,340,567	27,484,111	--	--	--	--	--

Gráfica



Información Complementaria

Cantidad ahorrada por la firma de convenios de juicios vigentes en los diferentes Tribunales que conforman esta Jurisdicción. Cabe destacar que para efecto de llevar a cabo este significativo ahorro, la substanciación de los juicios ha significado un papel muy importante, pues se les tiene la mayor atención y seguimiento a los juicios que tienen las Direcciones Jurídicas.

Indicador: Bienes muebles e inmuebles recuperados y regularizados

Dependencia: Sindicatura

Objetivo: Recuperar y regularizar los bienes muebles e inmuebles del Ayuntamiento.

Meta 2012 **12**

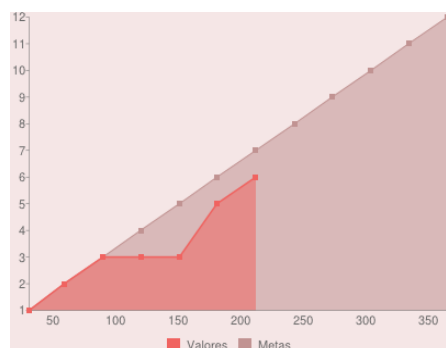
TOTAL 2012 6

Unidad: Bienes

Progreso 2012

	Ene	Feb	Mar	Abr	May	Jun	Jul	Ago	Sep	Oct	Nov	Dic
Detalle Metas	1	2	3	4	5	6	7	8	9	10	11	12
Detalle Valores	1	2	3	3	3	5	6	--	--	--	--	--

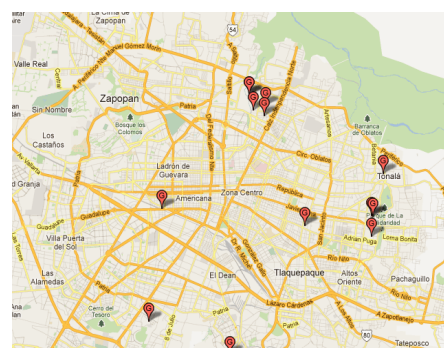
Gráfica



Información Complementaria

Dentro de la labor ardua que se tiene para lograr el bien común, se ha implementado un programa de recuperación de espacios, es decir, de aquellos bienes inmuebles propiedad municipal que se encuentran invadidos para rehabilitarlos como áreas recreativas, en pro de la sociedad tapatía.

Referencias Geográficas



Referencias Ilustrativas



Indicador: Porcentaje de crecimiento real del presupuesto

Dependencia: Tesorería

Objetivo: Aumentar los recursos para el Presupuesto del Municipio.

Meta 2012

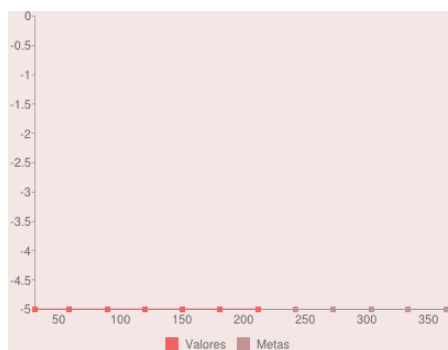
TOTAL 2012

Unidad:

Progreso 2012

	Ene	Feb	Mar	Abr	May	Jun	Jul	Ago	Sep	Oct	Nov	Dic
Detalle Metas	-5	-5	-5	-5	-5	-5	-5	-5	-5	-5	-5	-5
Detalle Valores	-5	-5	-5	-5	-5	-5	-5	--	--	--	--	--


Gráfica



Información Complementaria

Nuestro presupuesto este año disminuyó en un 5% comparación con el 2011.

Referencias Ilustrativas



Indicador: Porcentaje del monto total para el impulso a la inversión

Dependencia: Tesorería

Objetivo: Elevar el impulso para la inversión pública.

Meta 2012

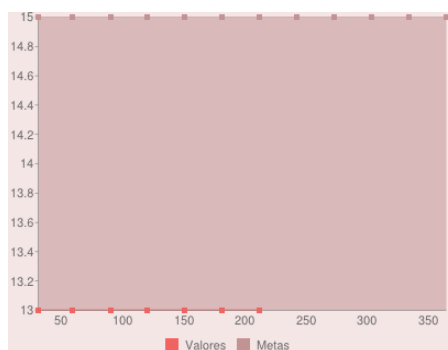
TOTAL 2012

Unidad:

Progreso 2012

	Ene	Feb	Mar	Abr	May	Jun	Jul	Ago	Sep	Oct	Nov	Dic
Detalle Metas	15	15	15	15	15	15	15	15	15	15	15	15
Detalle Valores	13	13	13	13	13	13	13	--	--	--	--	--

Gráfica



Información Complementaria

Actualmente se cuenta con un porcentaje significativo de los ingresos totales del municipio para obra pública, se espera fortalecer este concepto y que aumente en los próximos años.

Referencias Ilustrativas



Indicador: Porcentaje del costo financiero de la deuda

Dependencia: Tesorería

Objetivo: Mejorar la administración de la deuda pública municipal.

Meta 2012

TOTAL 2012

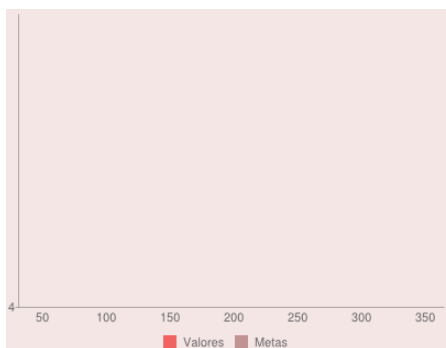
Unidad:

Progreso 2012

	Ene	Feb	Mar	Abr	May	Jun	Jul	Ago	Sep	Oct	Nov	Dic
Detalle Metas	4	4	4	4	4	4	4	4	4	4	4	4
Detalle Valores	4	4	4	4	4	4	4	--	--	--	--	--



Gráfica

Información Complementaria



Hasta el mes de julio el costo representaba casi el 4% de los ingresos totales del municipio.

Referencias Ilustrativas



Indicador: Porcentaje cobrado del monto facturado del impuesto predial

Dependencia: Tesorería

Objetivo: Mejorar la captación de los ingresos municipales.

Meta 2012

TOTAL 2012

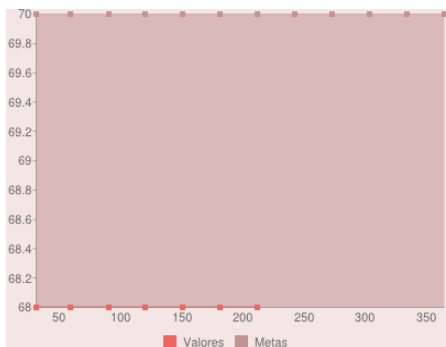
Unidad:

Progreso 2012

	Ene	Feb	Mar	Abr	May	Jun	Jul	Ago	Sep	Oct	Nov	Dic
Detalle Metas	70	70	70	70	70	70	70	70	70	70	70	70
Detalle Valores	68	68	68	68	68	68	68	--	--	--	--	--


Gráfica

Información Complementaria



Actualmente representa más de dos terceras partes del ingreso frente al monto anual facturado, la tendencia es ir aumentando el cobro por este impuesto.

Referencias Ilustrativas



Indicador: Porcentaje de ingreso propio del total

Dependencia: Tesorería

Objetivo: Mejorar la captación de los ingresos municipales.

Meta 2012

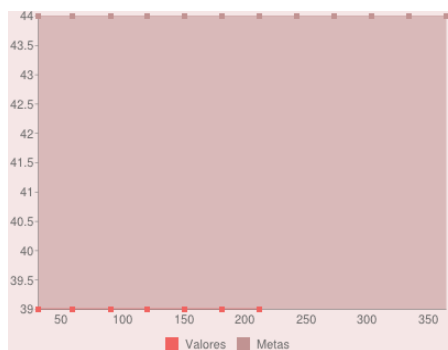
TOTAL 2012

Unidad:

Progreso 2012

	Ene	Feb	Mar	Abr	May	Jun	Jul	Ago	Sep	Oct	Nov	Dic
Detalle Metas	44	44	44	44	44	44	44	44	44	44	44	44
Detalle Valores	39	39	39	39	39	39	39	--	--	--	--	--

Gráfica



Información Complementaria

Los ingresos que percibe el municipio como propios en materia de impuestos, derechos, productos y aprovechamientos en este año representan el 39% de sus ingresos totales. Nuestra recaudación debe aumentar en un mayor porcentaje respecto a las transferencias que recibe de la federación y del estado.

Referencias Ilustrativas

