

Municipio Guadalajara
Reporte Analítico del Activo
DEL 1 DE ENERO AL 31 DE DICIEMBRE DE 2018

Concepto		Saldo Inicial	Cargos del Periodo	Abonos del Periodo	Saldo Final	Flujo de Efectivo
1000	ACTIVO	\$ 10,013,968,245	\$ 73,291,928,926	\$ 72,939,542,658	\$ 10,366,354,513	-\$ 352,386,268
1100	ACTIVO CIRCULANTE	\$ 346,530,652	\$ 70,090,171,504	\$ 69,862,538,102	\$ 574,164,054	-\$ 227,633,403
1110	EFFECTIVO Y EQUIVALENTES	\$ 290,091,710	\$ 60,514,977,445	\$ 60,310,317,040	\$ 494,752,116	-\$ 204,660,406
1111	EFFECTIVO	\$ 398,110	\$ 352,310	\$ 288,350	\$ 462,070	-\$ 63,960
1112	BANCOS/TESORERÍA	\$ 219,898,955	\$ 29,247,097,430	\$ 28,977,444,793	\$ 489,551,592	-\$ 269,652,637
1113	BANCOS/DEPENDENCIAS Y OTROS	\$ -	\$ -	\$ -	\$ -	\$ -
1114	INVERSIONES TEMPORALES (HASTA 3 MESES)	\$ 60,310,940	\$ 31,257,792,124	\$ 31,316,176,417	\$ 1,926,647	\$ 58,384,293
1115	FONDOS CON AFECTACIÓN ESPECÍFICA	\$ 504,730	\$ 1,127,427	\$ 1,370,457	\$ 261,701	\$ 243,029
1116	DEPÓSITOS DE FONDOS DE TERCEROS EN GARANTÍA Y/O ADMINISTRACIÓN	\$ 800,000	\$ -	\$ -	\$ 800,000	\$ -
1119	OTROS EFFECTIVOS Y EQUIVALENTES	\$ 8,178,976	\$ 8,608,154	\$ 15,037,023	\$ 1,750,106	\$ 6,428,869
1120	DERECHOS A RECIBIR EFFECTIVO O EQUIVALENTES	\$ 56,438,941	\$ 9,575,194,059	\$ 9,552,221,062	\$ 79,411,938	-\$ 22,972,997
1121	INVERSIONES FINANCIERAS DE CORTO PLAZO	\$ -	\$ -	\$ -	\$ -	\$ -
1122	CUENTAS POR COBRAR A CORTO PLAZO	\$ 2,758,509	\$ 2,567,291,874	\$ 2,564,684,279	\$ 5,366,104	-\$ 2,607,595
1123	DEUDORES DIVERSOS POR COBRAR A CORTO PLAZO	\$ 53,480,432	\$ 37,523,050	\$ 22,747,533	\$ 68,255,949	-\$ 14,775,517
1124	INGRESOS POR RECUPERAR A CORTO PLAZO	\$ -	\$ 6,969,872,263	\$ 6,964,281,073	\$ 5,591,190	-\$ 5,591,190
1125	DEUDORES POR ANTICIPOS DE LA TESORERÍA A CORTO PLAZO	\$ 200,000	\$ 506,872	\$ 508,177	\$ 198,695	\$ 1,305
1126	PRÉSTAMOS OTORGADOS A CORTO PLAZO	\$ -	\$ -	\$ -	\$ -	\$ -
1129	OTROS DERECHOS A RECIBIR EFFECTIVO O EQUIVALENTES A CORTO PLAZO	\$ -	\$ -	\$ -	\$ -	\$ -
1130	DERECHOS A RECIBIR BIENES O SERVICIOS	\$ -	\$ -	\$ -	\$ -	\$ -
1131	ANTICIPO A PROVEEDORES POR ADQUISICIÓN DE BIENES Y PRESTACIÓN DE SERVICIOS A CORTO PLAZO	\$ -	\$ -	\$ -	\$ -	\$ -
1132	ANTICIPO A PROVEEDORES POR ADQUISICIÓN DE BIENES INMUEBLES Y MUEBLES A CORTO PLAZO	\$ -	\$ -	\$ -	\$ -	\$ -
1133	ANTICIPO A PROVEEDORES POR ADQUISICIÓN DE BIENES INTANGIBLES A CORTO PLAZO	\$ -	\$ -	\$ -	\$ -	\$ -
1134	ANTICIPO A CONTRATISTAS POR OBRAS PÚBLICAS A CORTO PLAZO	\$ -	\$ -	\$ -	\$ -	\$ -
1139	OTROS DERECHOS A RECIBIR BIENES O SERVICIOS A CORTO PLAZO	\$ -	\$ -	\$ -	\$ -	\$ -

Municipio Guadalajara
Reporte Analítico del Activo
DEL 1 DE ENERO AL 31 DE DICIEMBRE DE 2018


1140	INVENTARIOS	\$ -	\$ -	\$ -	\$ -	\$ -
1141	INVENTARIO DE MERCANCIAS PARA VENTA	\$ -	\$ -	\$ -	\$ -	\$ -
1142	INVENTARIO DE MERCANCIAS TERMINADAS	\$ -	\$ -	\$ -	\$ -	\$ -
1143	INVENTARIO DE MERCANCIAS EN PROCESO DE ELABORACIÓN	\$ -	\$ -	\$ -	\$ -	\$ -
1144	INVENTARIO DE MATERIAS PRIMAS, MATERIALES Y SUMINISTROS PARA PRODUCCIÓN	\$ -	\$ -	\$ -	\$ -	\$ -
1145	BIENES EN TRÁNSITO	\$ -	\$ -	\$ -	\$ -	\$ -
1150	ALMACENES	\$ -	\$ -	\$ -	\$ -	\$ -
1151	ALMACÉN DE MATERIALES Y SUMINISTROS DE CONSUMO	\$ -	\$ -	\$ -	\$ -	\$ -
1160	ESTIMACIÓN POR PÉRDIDA O DETERIORO DE ACTIVOS CIRCULANTES	\$ -	\$ -	\$ -	\$ -	\$ -
1161	ESTIMACIONES PARA CUENTAS INCOBRABLES POR DERECHOS A RECIBIR EFECTIVO O EQUIVALENTES	\$ -	\$ -	\$ -	\$ -	\$ -
1162	ESTIMACIÓN POR DETERIORO DE INVENTARIOS	\$ -	\$ -	\$ -	\$ -	\$ -
1190	OTROS ACTIVOS CIRCULANTES	\$ -	\$ -	\$ -	\$ -	\$ -
1191	VALORES EN GARANTÍA	\$ -	\$ -	\$ -	\$ -	\$ -
1192	BIENES EN GARANTÍA (EXCLUYE DEPÓSITOS DE FONDOS)	\$ -	\$ -	\$ -	\$ -	\$ -
1193	BIENES DERIVADOS DE EMBARGOS, DECOMISOS, ASEGURAMIENTOS Y DACIÓN EN PAGO	\$ -	\$ -	\$ -	\$ -	\$ -
1194	Adquisición con fondos de terceros	\$ -	\$ -	\$ -	\$ -	\$ -
1200	ACTIVO NO CIRCULANTE	\$ 9,667,437,594	\$ 3,201,757,422	\$ 3,077,004,557	\$ 9,792,190,459	-\$ 124,752,865
1210	INVERSIONES FINANCIERAS A LARGO PLAZO	\$ 152,521,696	\$ 1,885,608,885	\$ 1,816,935,556	\$ 221,195,025	-\$ 68,673,328
1211	INVERSIONES A LARGO PLAZO	\$ 503,608	\$ -	\$ -	\$ 503,608	\$ -
1212	TÍTULOS Y VALORES A LARGO PLAZO	\$ 100	\$ -	\$ -	\$ 100	\$ -
1213	FIDEICOMISOS, MANDATOS Y CONTRATOS ANÁLOGOS	\$ 152,017,988	\$ 1,885,608,885	\$ 1,816,935,556	\$ 220,691,317	-\$ 68,673,328
1214	PARTICIPACIONES Y APORTACIONES DE CAPITAL	\$ -	\$ -	\$ -	\$ -	\$ -
1220	DERECHOS A RECIBIR EFECTIVO O EQUIVALENTES A LARGO PLAZO	\$ 626,992	\$ 17,026	\$ -	\$ 644,018	-\$ 17,026
1221	DOCUMENTOS POR COBRAR A LARGO PLAZO	\$ -	\$ -	\$ -	\$ -	\$ -
1222	DEUDORES DIVERSOS A LARGO PLAZO	\$ 626,992	\$ 17,026	\$ -	\$ 644,018	-\$ 17,026
1223	INGRESOS POR RECUPERAR A LARGO PLAZO	\$ -	\$ -	\$ -	\$ -	\$ -
1224	PRÉSTAMOS OTORGADOS A LARGO PLAZO	\$ -	\$ -	\$ -	\$ -	\$ -
1229	OTROS DERECHOS A RECIBIR EFECTIVO O EQUIVALENTES A LARGO PLAZO	\$ -	\$ -	\$ -	\$ -	\$ -

Municipio Guadalajara
Reporte Analítico del Activo
DEL 1 DE ENERO AL 31 DE DICIEMBRE DE 2018

1230	BIENES INMUEBLES, INFRAESTRUCTURA Y CONSTRUCCIONES EN PROCESO	\$ 7,792,152,522	\$ 1,247,817,215	\$ 1,151,874,799	\$ 7,888,094,938	-\$ 95,942,416
1231	TERRENOS	\$ 387,063,253	\$ 2,650,000	\$ -	\$ 389,713,253	-\$ 2,650,000
1232	VIVIENDAS	\$ -	\$ -	\$ -	\$ -	\$ -
1233	EDIFICIOS NO HABITACIONALES	\$ 1,297,424,423	\$ -	\$ -	\$ 1,297,424,423	\$ -
1234	INFRAESTRUCTURA	\$ 3,940,485,680	\$ -	\$ -	\$ 3,940,485,680	\$ -
1235	CONSTRUCCIONES EN PROCESO EN BIENES DE DOMINIO PÚBLICO	\$ 2,035,845,903	\$ 1,073,438,298	\$ 1,083,538,084	\$ 2,025,746,117	\$ 10,099,786
1236	CONSTRUCCIONES EN PROCESO EN BIENES PROPIOS	\$ 131,333,263	\$ 171,728,918	\$ 68,336,715	\$ 234,725,466	\$ 103,392,203
1239	OTROS BIENES INMUEBLES	\$ -	\$ -	\$ -	\$ -	\$ -
1240	BIENES MUEBLES	\$ 1,563,412,946	\$ 58,026,104	\$ 106,481,198	\$ 1,514,957,852	\$ 48,455,094
1241	MOBILIARIO Y EQUIPO DE ADMINISTRACIÓN	\$ 362,935,183	\$ 10,115,087	\$ 330,312	\$ 372,719,958	\$ 9,784,775
1242	MOBILIARIO Y EQUIPO EDUCACIONAL Y RECREATIVO	\$ 65,262,061	\$ 3,105,131	\$ 58,220	\$ 68,308,972	\$ 3,046,911
1243	EQUIPO E INSTRUMENTAL MÉDICO Y DE LABORATORIO	\$ 58,310,808	\$ 140,910	\$ 80,559	\$ 58,371,159	-\$ 60,351
1244	EQUIPO DE TRANSPORTE	\$ 623,248,440	\$ 21,672,107	\$ 101,117,791	\$ 543,802,756	\$ 79,445,684
1245	EQUIPO DE DEFENSA Y SEGURIDAD	\$ 82,845,904	\$ -	\$ -	\$ 82,845,904	\$ -
1246	MAQUINARIA, OTROS EQUIPOS Y HERRAMIENTAS	\$ 355,009,147	\$ 8,820,397	\$ 316,816	\$ 363,512,728	-\$ 8,503,581
1247	COLECCIONES, OBRAS DE ARTE Y OBJETOS VALIOSOS	\$ 14,910,402	\$ 13,752,836	\$ 4,500,000	\$ 24,163,238	-\$ 9,252,836
1248	ACTIVOS BIOLÓGICOS	\$ 891,000	\$ 419,636	\$ 77,500	\$ 1,233,136	-\$ 342,136
1250	ACTIVOS INTANGIBLES	\$ 85,526,875	\$ 666,409	\$ 133,632	\$ 86,059,653	-\$ 532,777
1251	SOFTWARE	\$ 60,006,374	\$ 551,270	\$ -	\$ 60,557,644	-\$ 551,270
1252	PATENTES, MARCAS Y DERECHOS	\$ 15,253,662	\$ 2,851	\$ -	\$ 15,256,513	-\$ 2,851
1253	CONCESIONES Y FRANQUICIAS	\$ -	\$ -	\$ -	\$ -	\$ -
1254	LICENCIAS	\$ 2,703,099	\$ 112,288	\$ 133,632	\$ 2,681,755	\$ 21,344
1259	OTROS ACTIVOS INTANGIBLES	\$ 7,563,740	\$ -	\$ -	\$ 7,563,740	\$ -
1260	DEPRECIACIÓN, DETERIORO Y AMORTIZACIÓN ACUMULADA DE BIENES	\$ -	\$ -	\$ -	\$ -	\$ -
1261	DEPRECIACIÓN ACUMULADA DE BIENES INMUEBLES	\$ -	\$ -	\$ -	\$ -	\$ -
1262	DEPRECIACIÓN ACUMULADA DE INFRAESTRUCTURA	\$ -	\$ -	\$ -	\$ -	\$ -
1263	DEPRECIACIÓN ACUMULADA DE BIENES MUEBLES	\$ -	\$ -	\$ -	\$ -	\$ -
1264	DETERIORO ACUMULADO DE ACTIVOS BIOLÓGICOS	\$ -	\$ -	\$ -	\$ -	\$ -
1265	AMORTIZACIÓN ACUMULADA DE ACTIVOS INTANGIBLES	\$ -	\$ -	\$ -	\$ -	\$ -
1270	ACTIVOS DIFERIDOS	\$ 72,155,976	\$ 9,621,783	\$ 1,579,372	\$ 80,198,387	-\$ 8,042,412
1271	ESTUDIOS, FORMULACIÓN Y EVALUACIÓN DE PROYECTOS	\$ 32,225,537	\$ 9,621,783	\$ 1,579,372	\$ 40,267,948	-\$ 8,042,412

Municipio Guadalajara
Reporte Analítico del Activo
DEL 1 DE ENERO AL 31 DE DICIEMBRE DE 2018



1272	DERECHOS SOBRE BIENES EN RÉGIMEN DE ARRENDAMIENTO FINANCIERO	\$ -	\$ -	\$ -	\$ -	\$ -
1273	GASTOS PAGADOS POR ADELANTADO A LARGO PLAZO	\$ -	\$ -	\$ -	\$ -	\$ -
1274	ANTICIPOS A LARGO PLAZO	\$ 39,930,439	\$ -	\$ -	\$ 39,930,439	\$ -
1275	BENEFICIOS AL RETIRO DE EMPLEADOS PAGADOS POR ADELANTADO	\$ -	\$ -	\$ -	\$ -	\$ -
1279	OTROS ACTIVOS DIFERIDOS	\$ -	\$ -	\$ -	\$ -	\$ -
1280	ESTIMACIÓN POR PÉRDIDA O DETERIORO DE ACTIVOS NO CIRCULANTES	\$ -	\$ -	\$ -	\$ -	\$ -
1281	ESTIMACIONES POR PÉRDIDA DE CUENTAS INCOBRABLES DE DOCUMENTOS POR COBRAR A LARGO PLAZO	\$ -	\$ -	\$ -	\$ -	\$ -
1282	ESTIMACIONES POR PÉRDIDA DE CUENTAS INCOBRABLES DE DEUDORES DIVERSOS POR COBRAR A LARGO PLAZO	\$ -	\$ -	\$ -	\$ -	\$ -
1283	ESTIMACIONES POR PÉRDIDA DE CUENTAS INCOBRABLES DE INGRESOS POR COBRAR A LARGO PLAZO	\$ -	\$ -	\$ -	\$ -	\$ -
1284	PRÉSTAMOS OTORGADOS A LARGO PLAZO	\$ -	\$ -	\$ -	\$ -	\$ -
1289	ESTIMACIONES POR PÉRDIDA DE OTRAS CUENTAS INCOBRABLES A LARGO PLAZO	\$ -	\$ -	\$ -	\$ -	\$ -
1290	OTROS ACTIVOS NO CIRCULANTES	\$ 1,040,587	\$ -	\$ -	\$ 1,040,587	\$ -
1291	BIENES EN CONCESIÓN	\$ -	\$ -	\$ -	\$ -	\$ -
1292	BIENES EN ARRENDAMIENTO FINANCIERO	\$ -	\$ -	\$ -	\$ -	\$ -
1293	BIENES EN COMODATO	\$ 1,040,587	\$ -	\$ -	\$ 1,040,587	\$ -


LIC. ISMAEL DEL TORO CASTRO
 PRESIDENTE MUNICIPAL

SELLO


 Gobierno de
Guadalajara
 Presidencia Municipal

 A S E J 2 0 1 8 - 1 3 - 2 6 - 0 2 - 2 0 1 9 - 1


L.I.A. SANDRA DEYANIRA TOVAR LOPEZ
 TESORERA MUNICIPAL

 Gobierno de
Guadalajara
 Tesorería