

# Gaceta Municipal

SUPLEMENTO. Tomo VI. Ejemplar 21. Año 103. 18 de diciembre de 2020

**PRESUPUESTO DE EGRESOS DEL MUNICIPIO DE GUADALAJARA PARA EL EJERCICIO FISCAL DEL AÑO 2021**



Guadalajara  
**La Ciudad**





**Lic. Ismael Del Toro Castro**  
*Presidente Municipal de Guadalajara*

**Mtro. Víctor Manuel Sánchez Orozco**  
*Secretario General*

**Lic. Alejandro Rodríguez Cárdenas**  
*Encargado de Despacho de la Dirección  
de Archivo Municipal de Guadalajara*

**Comisión Editorial**  
Mónica Ruvalcaba Osthoff  
Mirna Lizbeth Oliva Gómez  
Karla Alejandrina Serratos Ríos  
Gloria Adriana Gasga García  
Sandra Julissa Navarro Guevara  
Patricia Hernández Urbina

**Registro Nacional de Archivo  
Código**

**MX14039 AMG**

**Diseño**  
Coordinación General de  
Comunicación Institucional

**Edición e impresión**  
Archivo Municipal de Guadalajara  
Esmeralda No. 2486  
Col. Verde Valle  
C.P. 44550 Tel/Fax 3122 6581

La Gaceta Municipal es el órgano oficial  
de información del Ayuntamiento de  
Guadalajara

# Gaceta Municipal

Fecha de publicación: 18 de diciembre de 2020

## Índice

**PRESUPUESTO DE EGRESOS DEL MUNICIPIO DE  
GUADALAJARA PARA EL EJERCICIO FISCAL DEL AÑO  
2021.....3**







## **PRESUPUESTO DE EGRESOS DEL MUNICIPIO DE GUADALAJARA PARA EL EJERCICIO FISCAL DEL AÑO 2021**

**EL LICENCIADO ISMAEL DEL TORO CASTRO, Presidente Municipal y el maestro Víctor Manuel Sánchez Orozco, Secretario General del Ayuntamiento, con fundamento en lo dispuesto en los artículos 101, 123, 125, 159 y 165 del Código de Gobierno Municipal de Guadalajara, hacemos constar que en la sesión ordinaria del Ayuntamiento celebrada el día 18 de diciembre de 2020, se aprobó el decreto municipal número D 64/15/20, relativo al dictamen de la Comisión Edilicia de Hacienda Pública, correspondiente a la iniciativa del licenciado Ismael Del Toro Castro, Presidente Municipal, que contiene el proyecto de Presupuesto de Egresos del Municipio de Guadalajara para el Ejercicio Fiscal del Año 2021, que concluyó en los siguientes puntos de**

### **DECRETO MUNICIPAL:**

**Primero.** El Ayuntamiento Constitucional del Municipio de Guadalajara, Jalisco, reconoce y autoriza la estimación de ingresos para el ejercicio fiscal del año 2021 para el Municipio de Guadalajara por la cantidad de \$9,181'084,835.00 (nueve mil ciento ochenta y un millones ochenta y cuatro mil ochocientos treinta y cinco pesos 00/100 M.N.).

**Segundo.** El Ayuntamiento Constitucional del Municipio de Guadalajara, Jalisco, aprueba el Presupuesto de Egresos del Municipio de Guadalajara para el Ejercicio Fiscal del Año 2021, por la cantidad \$9,181'084, 835.00 (nueve mil ciento ochenta y un millones ochenta y cuatro mil ochocientos treinta y cinco pesos 00/100 M.N.), y sus respectivos anexos que forman parte integral de la presente para todas las disposiciones y efectos legales que haya lugar.

**Tercero.** Con fundamento a lo establecido en el artículo 72 numeral 1 de la Ley de Compras Gubernamentales, Enajenaciones y Contratación de Servicios del Estado de Jalisco y sus Municipios, se aprueban los montos para el procesamiento de las adquisiciones del municipio con base en los siguientes criterios:

<b>Procedimiento</b>	<b>Monto</b>	<b>¿Requiere concurrencia del Comité?</b>
Licitación	Desde 0 (cero) hasta 24,850 (veinticuatro mil ochocientos cincuenta) Unidad de Medida y Actualización, UMA	<b>No</b>
Licitación	Mayor a 24,850 (veinticuatro mil ochocientos cincuenta) Unidad de Medida y Actualización, UMA	<b>SI</b>

Asimismo, las adquisiciones directas deben contar con la autorización del Comité de Adquisiciones, excepto cuando la solicitud se encuentre en el supuesto de la fracción IV del artículo 73 de la Ley de Compras Gubernamentales, Enajenaciones y Contratación de Servicios del Estado de Jalisco y sus Municipios.

En el supuesto anterior, se deberá rendir un informe ante el Comité de Adquisiciones, en los términos de lo dispuesto en el artículo 74 fracción I de la Ley de Compras Gubernamentales, Enajenaciones y Contratación de Servicios del Estado de Jalisco y sus Municipios, conforme a lo siguiente:



Procedimiento	Monto	¿Requiere concurrencia del Comité?
Adjudicación Directa	Cualquier Monto	Si

El monto máximo para fondo revolvente será de \$50,000 (cincuenta mil pesos 00/100 M.N.) de conformidad al artículo 46 de la Ley de Compras Gubernamentales, Enajenaciones y Contratación de Servicios del Estado de Jalisco y sus Municipios.

**Cuarto.** El Ayuntamiento Constitucional del Municipio de Guadalajara, Jalisco, aprueba y autoriza el Programa Anual de Austeridad y Ahorro de la Administración Pública Municipal de Guadalajara para el Ejercicio Fiscal del Año 2021, en los términos de lo estipulado en el Capítulo II, artículo 4, numeral 1 del Reglamento de Austeridad para el Municipio de Guadalajara.

**Quinto.** El Ayuntamiento Constitucional del Municipio de Guadalajara, Jalisco, autoriza que las partidas que integran el Presupuesto de Egresos del Municipio de Guadalajara para el Ejercicio Fiscal del Año 2021, sean ejercidas de manera centralizada por las unidades responsables que a continuación se enlistan:

PARTIDA	CONCEPTO	UNIDAD RESPONSABLE
211	Materiales, útiles y equipos menores de oficina	Dirección de Administración
214	Materiales, útiles y equipos menores de Tecnologías de la Información	Dirección de Administración
216	Material de limpieza	Dirección de Administración
261	Combustibles, lubricantes y aditivos	Dirección de Administración
296	Refacciones y Accesorios Menores de Equipo de Transporte	Servicios Generales
311	Servicios de Energía Eléctrica	Dirección de Administración Dirección de Alumbrado Público
312	Gas	Dirección de Recursos Materiales
313	Servicio de Agua	Dirección de Administración
314	Servicio Telefónico Convencional	Dirección de Innovación Gubernamental
316	Servicio de Telecomunicaciones y Satélites	Dirección de Innovación Gubernamental
317	Servicio de Internet, Enlaces y Redes	Dirección de Innovación Gubernamental
321	Arrendamiento de Terrenos	Dirección de Administración
322	Arrendamiento de Edificios y Locales	Dirección de Administración Coordinación General de Desarrollo Económico
345	Seguro de Bienes Patrimoniales	Dirección de Administración
353	Instalación, Reparación y Mantenimiento de Equipo de Cómputo y Tecnología de la Información	Dirección de Innovación Gubernamental
355	Mantenimiento de Equipo de Transporte	Servicios Generales
515	Equipo de Computo y Tecnología de la Información	Dirección de Innovación Gubernamental
551	Equipo de Defensa y Seguridad	Comisaría de la Policía de Guadalajara
591	Software	Dirección de Innovación Gubernamental
597	Licencias Informáticas e Intelectuales	Dirección de Innovación Gubernamental



Asimismo, se autoriza a la Dirección de Recursos Humanos como Unidad Administradora responsable del control de los recursos contenidos de las partidas pertenecientes al Capítulo 1000 "Servicios Personales", en términos de lo dispuesto por el Reglamento de Presupuesto y Ejercicio del Gasto Público para el Municipio de Guadalajara.

**Sexto.** El Ayuntamiento Constitucional del Municipio de Guadalajara, Jalisco, aprueba la Plantilla de Personal prevista en el Presupuesto de Egresos del Municipio de Guadalajara para el Ejercicio Fiscal del Año 2021, contenida en su respectivo Anexo 2 y que forma parte integral del presente decreto.

**Séptimo.** El Ayuntamiento Constitucional del Municipio de Guadalajara, Jalisco, instruye al Coordinador General de Administración e Innovación Gubernamental para que a través de la Dirección de Recursos Humanos, instrumente las medidas y acciones necesarias para implementar y administrar un Programa Emergente de Retiro Voluntario para las y los Servidores Públicos del Gobierno Municipal de Guadalajara, trabajar bajo los principios de disciplina presupuestal, austeridad, eficacia, eficiencia, transparencia, racionalidad, certeza y legalidad, y para efectos de generar ahorros en las finanzas del municipio.

**Octavo.** El Ayuntamiento Constitucional del Municipio de Guadalajara, Jalisco, instruye al Coordinador General de Administración e Innovación Gubernamental para que a través de la Dirección de Recursos Humanos instrumente las medidas y acciones necesarias para implementar y administrar un Programa de Incentivo a la Pensión para las y los Servidores Públicos que reúnan los requisitos establecidos en la Ley del Instituto de Pensiones del Estado de Jalisco, a fin de que inicien y concluyan dicho proceso.

**Noveno.** El Ayuntamiento Constitucional del Municipio de Guadalajara, Jalisco, instruye al Coordinador General de Administración e Innovación Gubernamental, para que a través de la Dirección de Recursos Humanos y en coordinación con la Tesorería Municipal, instrumenten los pagos al personal que se adhiera al Programa Emergente de Retiro Voluntario y al Programa de Incentivo para la Pensión; así como para que resuelva cualquier controversia derivada de la implementación de estos programas.

Las reglas de operación para ambos programas serán emitidos por la Coordinación General de Administración e Innovación Gubernamental, en un lapso no mayor a 20 veinte días hábiles a partir del día siguiente de la fecha de entrada en vigor del presente. Dichas reglas garantizarán que en ningún caso se exceda del otorgamiento de las partes proporcionales de las prestaciones que se le adeuden al trabajador conforme lo establece la normatividad en materia laboral, y el estímulo de retiro voluntario o pensión, sin que estos superen 4 cuatro meses de sueldo.

Se instruye al Coordinador General de Administración e Innovación Gubernamental para que congele las plazas que queden desocupadas, por lo que reste del ejercicio fiscal 2021, de las y los servidores públicos que se adhieran a cualquiera de los programas en comento, con la finalidad de cubrir el gasto realizado al otorgar el beneficio a las y los servidores públicos.

Todas las personas interesadas para ser sujetos al Programa de Incentivo a la Pensión, PIP, deberán presentar en la Dirección de Recursos Humanos por escrito su solicitud de adhesión al programa y entregar la documentación completa que se les requiera, a partir de los últimos dos meses del año previo al ejercicio presupuestal y a más tardar el 31 de enero de 2021. Se otorgará el beneficio que establece el PIP, a todas las y los servidores públicos cuyo dictamen favorable quede emitido por el Instituto de Pensiones del Estado de Jalisco a más tardar el 1° de mayo de 2021.

Para el caso particular del Programa Emergente de Retiro Voluntario para los Servidores Públicos del Gobierno Municipal de Guadalajara, la solicitud de las y los

interesados y la entrega de los documentos requeridos por la Dirección de Recursos Humanos, deberá realizarse ante la misma a más tardar el 30 de abril del año 2021.

**Décimo.** El Ayuntamiento Constitucional del Municipio de Guadalajara, Jalisco, aprueba que lo que respecta al concepto de “Ayudas Sociales” otorgadas a Instituciones, Organismos y Asociaciones Civiles, así como proyectos con propósitos sociales, con cargo al Capítulo 4000, se encuentran sujetos a la disponibilidad presupuestal que determine la Tesorería Municipal apegándose a las reglas de operación vigentes, por lo que no constituyen derecho alguno a favor de las personas beneficiarias.

**Décimo Primero.** El Ayuntamiento Constitucional del Municipio de Guadalajara, Jalisco, autoriza de ampliación automática, sujetas a disponibilidad presupuestal, las siguientes partidas:

- Las partidas contenidas dentro del Capítulo 6000 “*Inversión Pública*”.
- Las partidas contenidas dentro del Capítulo 7000 “*Inversiones Financieras y Otras Provisiones*”.
- Las partidas contenidas dentro del Capítulo 9000 “*Deuda Pública*”.
- La partida 394 “*Sentencias y Resoluciones por Autoridad Competente*”.
- La partida 396 “*Otros Gastos por Responsabilidades*”.
- La partida 342 “*Servicios de Cobranza, Investigación Crediticia y Similar*”.
- La partida 448 “*Ayudas por Desastres Naturales y Otros Siniestros*”.

**Décimo Segundo.** Se faculta a la Tesorería Municipal para ampliar las partidas presupuestales correspondientes a los recursos concurrentes del Municipio, como consecuencia de las aportaciones que se deriven de los convenios celebrados y aquellas provenientes de donativos o aportaciones de terceros u otros convenios.

**Décimo Tercero.** Se faculta a la Tesorería Municipal para ampliar las partidas presupuestales correspondientes a los recursos obtenidos por el municipio que requieran incrementarse, como consecuencia de las medidas de compensación por el de biomasa por las acciones urbanísticas.

**Décimo Cuarto.** Se faculta a la Tesorería Municipal para ampliar las partidas presupuestales correspondientes a los recursos obtenidos por el municipio que requieran incrementarse, como consecuencia de operativos para decomisar máquinas tragamonedas, los cuales se asignarán al Organismo Público Descentralizado de la Administración Pública Municipal denominado Sistema para el Desarrollo Integral de la Familia de Guadalajara.

**Décimo Quinto.** El Ayuntamiento Constitucional del Municipio de Guadalajara, Jalisco, faculta a la Tesorería Municipal para que en términos de lo dispuesto en el Clasificador por Objeto del Gasto emitido por el Consejo Nacional de Armonización Contable, y de conformidad a los requerimientos que se presenten durante el ejercicio fiscal 2021, realice las transferencias necesarias para:

- I. Capítulo 1000 “*Servicios Personales*”: Transferir en las partidas presupuestales correspondientes los recursos contenidos en la partida 161 “*Previsiones de Carácter Laboral, Económica y de Seguridad Social*”, la cual contiene la asignación destinada al impacto al salario;
- II. Capítulo 6000 “*Inversión Pública*”: Transferir los recursos en las partidas presupuestales correspondientes una vez que se cuente con detalles de los componentes de las obras a ejecutar en el ejercicio fiscal 2021; y
- III. Capítulo 7000 “*Inversiones Financieras y Otras Provisiones*”: Transferir los recursos en las partidas presupuestales correspondientes una vez que se tengan acciones específicas a realizar en los convenios federales y estatales durante el ejercicio fiscal 2021.

**Décimo Sexto.** Con fundamento en lo dispuesto en el artículo 30, segundo párrafo de la Ley de Austeridad y Ahorro del Estado de Jalisco, el Ayuntamiento Constitucional del Municipio de Guadalajara, Jalisco aprueba el Tabulador de

Viáticos para las y los Servidores Públicos del Ayuntamiento de Guadalajara, vigente para el presente ejercicio, para quedar como sigue:

NIVEL	CONCEPTO	PROPUESTA INTERIOR DEL ESTADO Y RESTO DE LA REPÚBLICA	RESTO DEL MUNDO (DÓLARES AMERICANOS)
Presidente Municipal, Regidores y Funcionarios de Primer Nivel	Desayuno	\$ 279.03	USD\$ 30.00
	Comida	\$ 446.44	USD\$ 60.00
	Cena	\$ 334.83	USD\$ 50.00
	Hospedaje	\$2,790.27	USD\$ 300.00
<b>Total, por día</b>		<b>\$3,850.57</b>	<b>USD\$ 440.00</b>
Directores de Área o equivalentes	Desayuno	\$ 223.22	USD\$ 25.00
	Comida	\$ 334.83	USD\$ 35.00
	Cena	\$ 334.83	USD\$ 35.00
	Hospedaje	\$2,008.99	USD\$ 200.00
<b>Total, por día</b>		<b>\$2,901.88</b>	<b>USD\$ 295.00</b>
Jefes de Departamento y resto del personal	Desayuno	\$ 200.90	USD\$ 20.00
	Comida	\$ 223.22	USD\$ 25.00
	Cena	\$ 223.22	USD\$ 25.00
	Hospedaje	\$1,450.94	USD\$ 200.00
<b>Total, por día</b>		<b>\$2,098.29</b>	<b>USD\$ 270.00</b>

Se faculta al Presidente Municipal de Guadalajara, para que, en los casos debidamente justificados, autorice el ejercicio de montos mayores a los contenidos en el tabulador de viáticos.

**Décimo Séptimo.** El Ayuntamiento Constitucional de Guadalajara, Jalisco, aprueba el ejercicio de los recursos del Ramo 33, sus productos financieros y accesorios para el año 2021, así como los remanentes de los convenios estatales y municipales donde así se estipule, cumpliendo siempre con las reglas de operación.

**Décimo Octavo.** El Ayuntamiento Constitucional de Guadalajara, Jalisco, faculta a la Tesorería Municipal para que realice los reintegros estatales y federales que se deriven de economías, saldos no ejercidos e intereses que les correspondan a estas, respecto de los programas correspondientes al Ejercicio Fiscal del Año 2020 y anteriores; así como que la parte que le corresponde al municipio sea considerado como saldo inicial en caja de ingresos propio para el año 2021.

**Décimo Noveno.** Se faculta a la Tesorería Municipal para que durante el ejercicio del presupuesto y hasta el fin del ejercicio fiscal 2021, realice las transferencias entre partidas necesarias, hasta un máximo del 10% diez por ciento de las asignaciones originales, de la totalidad del presupuesto; previa petición y justificación del área interesada y con la finalidad de no entorpecer el trabajo de las diversas dependencias y entidades del Gobierno Municipal, debiendo informar a la Comisión Edilicia de Hacienda Pública de tales transferencias para su conocimiento.

**Vigésimo.** El Ayuntamiento Constitucional de Guadalajara, Jalisco, autoriza al Presidente Municipal, al Secretario General, a la Síndica Municipal, a la Tesorera Municipal y al titular de la Dependencia Ejecutora, todos de este Ayuntamiento, para que en nombre y representación del Municipio, suscriban los contratos y convenios necesarios para coordinar acciones con el Gobierno del Estado de Jalisco u Organismos Públicos Descentralizados y que no impliquen aportación de recursos municipales; asimismo para que se transfieran al Gobierno Municipal de Guadalajara, los recursos financieros autorizados previamente en el Presupuesto de Egresos de la Federación 2021.

**Vigésimo Primero.** El Ayuntamiento Constitucional de Guadalajara, Jalisco, aprueba autorizar al Gobierno del Estado de Jalisco, a través de la Secretaría de la Hacienda Pública, a efecto de que realice las retenciones de las participaciones

federales o estatales en el caso de que el municipio incumpla los convenios respectivos.

**Vigésimo Segundo.** El Ayuntamiento Constitucional de Guadalajara, Jalisco autoriza a los ciudadanos Presidente Municipal, Secretario General, Síndica Municipal y a la Tesorera Municipal, todos de este Ayuntamiento, a efecto de que, en el orden de sus respectivas atribuciones, realicen los actos tendientes a cumplir el presente decreto, debiendo suscribir la documentación inherente a efecto de darle cabal cumplimiento.

### **Artículos Transitorios**

**Primero.** Publíquese este Presupuesto de Egresos del Municipio de Guadalajara para el Ejercicio Fiscal del Año 2021, así como sus anexos que forman parte integral del mismo, en la *Gaceta Municipal* de Guadalajara.

**Segundo.** Este Presupuesto de Egresos del Municipio de Guadalajara para el Ejercicio Fiscal del Año 2021, entrará en vigor el 1º de enero de 2021, previa publicación en la *Gaceta Municipal* de Guadalajara.

**Tercero.** Se instruye a las dependencias y entidades que conforman la Administración Pública Municipal, para que, en el ejercicio de sus atribuciones, observen, ejecuten y den prioridad a los decretos y acuerdos aprobados por el Ayuntamiento en los que se especifique la realización de determinada obra, programa o acción.

**Cuarto.** Se instruye a la titular de la Dirección de Recursos Humanos, que ejecute las acciones necesarias para contratar la cantidad de personal con el perfil adecuado para la Guardería 24/7 y la Estancia Infantil de Lomas del Paraíso, con el objeto de iniciar su operación el día 6 de enero de 2021.

**Quinto.** Se instruye al titular de la Coordinación General de Servicios Públicos Municipales presente dentro de los primeros 15 días de enero de 2021, ante la Comisión Edilicia de Servicios Públicos Municipales, un informe sobre el programa de podas en la ciudad, así como su plan de trabajo para el ejercicio fiscal del año 2021.

**Sexto.** Se instruye al titular de la Coordinación General de Servicios Públicos Municipales, para que rinda un informe sobre el cumplimiento de las obligaciones respecto a la concesión a las empresas que se encargan del Aseo Público en la ciudad.

**Séptimo.** Se instruye al titular de la Coordinación General de Administración e Innovación Gubernamental, para que en coordinación con la Comisaría de la Policía de Guadalajara, inicien el proceso de adquisición correspondiente para los geo localizadores en las patrullas de la dependencia antes mencionada, de acuerdo al techo presupuestal previsto en el presente presupuesto de egresos.

**Octavo.** Se instruye a las y los titulares de las Unidades Responsables del gasto que, en coordinación con la titular de la Dirección de Evaluación y Planeación del Desempeño, en un término de 60 sesenta días hábiles, realicen un análisis de las Matrices de Indicadores para Resultado, MIR, para que determinen si es necesario hacer modificaciones y una vez que lo concluyan remitan el resultado del análisis a la Comisión Edilicia de Hacienda Pública para los efectos a los que haya lugar.

**Noveno.** Se instruye a la Tesorera Municipal a que ejecute las acciones necesarias para la creación de la partida presupuestal específica 3942 "*Resoluciones en Materia de Derechos Humanos*".

**Décimo.** Remítanse copias certificadas de esta resolución que autoriza el Presupuesto de Egresos del Municipio de Guadalajara para el Ejercicio Fiscal del Año 2021, con sus anexos; así como copia certificada de la parte conducente del



Acta de la Sesión del Ayuntamiento correspondiente, a la Auditoría Superior del Estado de Jalisco, para su conocimiento y efectos de control y revisión de la cuenta pública.

**Décimo Primero.** Notifíquese al Presidente Municipal, a la Tesorería Municipal, a la Contraloría Ciudadana, a la Coordinación General de Administración e Innovación Gubernamental y a la Dirección de Recursos Humanos para su conocimiento, debido cumplimiento y efectos legales procedentes.

**En mérito de lo anterior, mando se imprima, publique, divulgue y se le dé el debido cumplimiento.**

**Emitido el día 18 de diciembre de 2020, en la ciudad de Guadalajara, Jalisco, México.**

(Rúbrica)

**LICENCIADO ISMAEL DEL TORO CASTRO  
PRESIDENTE MUNICIPAL DE GUADALAJARA**

(Rúbrica)

**MAESTRO VÍCTOR MANUEL SÁNCHEZ OROZCO  
SECRETARIO GENERAL DEL AYUNTAMIENTO**

**I. DESCRIPCIÓN DE LOS PROGRAMAS  
QUE INTEGRAN EL PROYECTO DE  
PRESUPUESTO DE EGRESOS,  
SEÑALANDO OBJETIVOS Y  
PRIORIDADES GLOBALES, ASÍ COMO  
LAS DEPENDENCIAS Y ENTES  
PÚBLICOS MUNICIPALES  
RESPONSABLES DE SU EJECUCIÓN**

---

Ayuntamiento de Guadalajara 2018-2021

Dirección General de Planeación y Evaluación

Dirección de Planeación Institucional

CATÁLOGO DE PROGRAMAS PRESUPUESTARIOS PARA EL EJERCICIO FISCAL 2021



2. Descripción de los programas que integran el Proyecto de Presupuesto de Egresos, señalando objetivos y prioridades globales, así como las dependencias y entes públicos municipales responsables de su ejecución.

				Alineación al PMDyG				
Programa/MIR	Objetivos y prioridades globales (Propósito)	Componentes		Eje	Objetivo	Unidad responsable de gasto		
1	Fomento a la inversión, turismo, empleo y competitividad	La población tapatia se desarrolla económicamente, a través de acciones para el fomento a la inversión, turismo, empleo y competitividad municipal.	1.1	Promoción a la Inversión y al Empleo	Eje 1	O1	Dirección de Promoción a la Inversión y al Empleo	8140
			1.2	Turismo	Eje 1	O1	Dirección de Turismo	8160
			1.3	Proyectos Especiales	Eje 1	O1	Dirección de Proyectos Especiales	8150
			1.4	Padrón y Licencias	Eje 1	O1	Dirección de Padrón y Licencias	8170
			1.5	Subsidio OPD Patronato del Centro Histórico	Eje 1	O1	OPD Patronato del Centro Histórico, Barrios y Zonas Tradicionales de Guadalajara	8101
2	Emprendimiento	La ciudadanía recibe capacitación e impulso económico para el desarrollo del ecosistema de emprendedores.	2.1	Emprende 2.0	Eje 1	O1	Dirección de Emprendimiento	8130
			2.2	Mujeres Emprendedoras	Eje 1	O1	Dirección de Emprendimiento	8130
			2.3	Consumo Local	Eje 1	O1	Dirección de Emprendimiento	8130
3	Igualdad de género y oportunidades	La población que reside en Guadalajara goza de igualdad de género y oportunidades.	3.1	Hecho por Mujeres	Eje 1	O2	Dirección de Programas Sociales Municipales	8182
			3.2	Subsidio OPD InMujeresGDL	ET1	OT1	OPD Instituto Municipal de la Mujeres en Guadalajara	8101
			3.3	Trascender por la Ciudad	Eje 1	O2	Dirección de Programas Sociales Municipales	8182
			3.4	Guadalajara se Alista	Eje 1	O2	Dirección de Programas Sociales Municipales	8182
			3.5	Subsidio OPD IMAJ	Eje 1	O2	OPD Instituto Municipal de Atención a la Juventud de Guadalajara	8101
			3.6	Cuidalos...la ciudad te apoya	Eje 1	O2	Dirección de Programas Sociales Municipales	8182
4	Asistencia Social y Comunitaria	La población que reside en Guadalajara recibe asistencia social y comunitaria	4.1	Estancias Infantiles	Eje 1	O2	Dirección de Programas Comunitarios	8180
			4.2	Coordinación General de DECD	Eje 1	01, 02	Coordinación General de Desarrollo Económico y Combate a la Desigualdad	8101
			4.3	Subsidio OPD DIF	Eje 1	O2	OPD Sistema para el Desarrollo Integral de la Familia del Municipio de Guadalajara	8101
			4.4	Centros de Bienestar Comunitarios	Eje 1	O2	Dirección de Programas Comunitarios	8180
			4.5	Atención a personas en Situación de Calle	Eje 1	O2	OPD Sistema para el Desarrollo Integral de la Familia del Municipio de Guadalajara	8101
5	Obras de Infraestructura con recursos federalizados	La población de Guadalajara en condición de pobreza y con carencias sociales recibe obras de infraestructura y equipamiento desarrolladas mediante la gestión de recursos federales	5.1	FISM Ramo 33	Eje 5	O13	Dirección de Gestión de Programas Estatales y Federales	8190
			5.2	Comités de Contralorías Sociales	Eje 5	O13	Dirección de Gestión de Programas Estatales y Federales	8190
6	Salud, deporte y bienestar	Los habitantes del municipio de Guadalajara cuentan con suficientes servicios para prevenir y atender eficazmente los problemas de salud.	6.1	Servicios Médicos Municipales	Eje 2	O4	Dirección de Servicios Médicos Municipales	7830
			6.2	Subsidio OPD COMUDE	Eje 2	O5	OPD Consejo Municipal del Deporte de Guadalajara	7801
			6.3	Bienestar Animal	Eje 2	O7	Dirección de Protección Animal	7880
			6.4	Prevención y Combate a las Adicciones	Eje 2	O8	Dirección de Prevención y combate a las adicciones	7890
7	Educación y cultura	Los Habitantes del municipio de Guadalajara mayor de 15 años desarrollan las habilidades básicas para leer, escribir y hacer cuentas o concluyen su educación primaria o secundaria.	7.1	Construcción de la Comunidad	Eje 2		Coordinación General de Construcción de la Comunidad	7801
			7.2	Servicios Educativos Municipales	Eje 2	O3	Servicios Educativos Municipales	7842
			7.3	Apoyos a la Educación	Eje 2	O3	Dirección de Educación	7840
			7.4	Cultura Municipal	Eje 2	O6	Dirección de Cultura	7850
8	Participación y Colaboración Ciudadana	La ciudadanía aumenta su participación en los asuntos públicos del municipio de Guadalajara y colabora en la ejecución de obras de infraestructura para su beneficio.	8.1	Participación Ciudadana	ET3	OT12	Dirección de Participación Ciudadana y Gobernanza	7820
			8.2	Subsidio OPD Consejo Social de Cooperación para el Desarrollo Urbano	ET3	OT13	OPD Consejo Social de Cooperación para el Desarrollo Urbano	7801
9	Seguridad Ciudadana	Las y los habitantes y visitantes del Municipio reciben servicios de seguridad, protección y programas integrales que contribuyen a la prevención del delito, adicciones y violencia.	9.1	Sistema operativo inteligente	Eje 3	O9	Comisaría de la Policía de Guadalajara	8701
			9.2	Atención integral y capacitación a la ciudadanía en temas de prevención del delito	Eje 3	O9	Comisaría de la Policía de Guadalajara	8701
			9.3	Sistema de carrera policial	Eje 3	O9	Comisaría de la Policía de Guadalajara	8701
			9.4	Equipamiento e infraestructura de seguridad	Eje 3	O9	Comisaría de la Policía de Guadalajara	8701
			9.5	Programa integral de salud en el trabajo	Eje 3	O9	Comisaría de la Policía de Guadalajara	8701
			9.6	Programa especializado de atención a las violencias contra las Mujeres / Código Rosa	Eje 3	O9	Comisaría de la Policía de Guadalajara	8701
10	Protección civil	Salvaguardar la integridad de las personas, bienes y entorno comunitario ante situaciones de emergencia, riesgo y peligro mediante los diversos servicios en materia de Protección Civil, en el municipio de Guadalajara.	10.1	Acciones para la prevención de riesgos	Eje 3	O10	Coordinación Municipal de Protección Civil	7560
			10.2	Capacitación en Protección Civil	Eje 3	O10	Coordinación Municipal de Protección Civil	7560
			10.3	Emergencias ordinarias	Eje 3	O10	Coordinación Municipal de Protección Civil	7560
			10.4	Contingencias mayores	Eje 3	O10	Coordinación Municipal de Protección Civil	7560

11	Justicia Municipal	La ciudadanía recibe la certeza jurídica y la protección de sus derechos humanos, con el apego a los procedimientos jurídicos durante la determinación de responsabilidades, la supervisión sistemática de los procesos desarrollados y el ejercicio de la mediación de conflictos.	11.1	Situación jurídica de personas puestas a disposición	Eje 3	O11	Dirección de Justicia Cívica Municipal	7550
			11.2	Métodos alternos de resolución de conflictos	Eje 3	O11	Dirección de Justicia Cívica Municipal	7550
12	Imagen Urbana	Los usuarios de los servicios públicos de aseo, alumbrado público, mantenimiento urbano, pavimentos y parques y jardines del municipio utilizan servicios públicos eficientes y de calidad.	12.1	Alumbrado Público	Eje 4	O12	Dirección de Alumbrado Público	8340
			12.2	Aseo Público	Eje 4	O12	Dirección de Aseo Público	8350
			12.3	Mantenimiento Urbano	Eje 4	O12	Dirección de Mantenimiento Urbano	8370
			12.4	Pavimentos	Eje 4	O12	Dirección de Pavimentos	8420
			12.5	Parques y Jardines	Eje 4	O12	Dirección de Parques y Jardines	8371
13	Servicios públicos funcionales	Los usuarios de los servicios públicos de cementerios, mercados, tianguis y comercio en espacios abiertos, y rastro del municipio utilizan servicios públicos eficientes y de calidad.	13.1	Cementerios	Eje 4	O12	Dirección de Cementerios	8360
			13.2	Mercados Municipales	Eje 4	O12	Dirección de Mercados	8390
			13.3	Tianguis y Comercio en Espacios Abiertos	Eje 4	O12	Dirección de Tianguis y Comercio en Espacios Abiertos	8410
			13.4	Rastro	Eje 4	O12	Dirección de Rastro Municipal	8380
			13.5	Coordinación General de Servicios Públicos Municipales	Eje 4	O12	Coordinación General de Servicios Públicos Municipales	8301
14	Obra pública y control de la edificación	Los habitantes del Municipio de Guadalajara reciben obras que mejoran la infraestructura de la ciudad y que fomentan el libre tránsito y la habitabilidad, además permisos para desarrollar infraestructura privada en tiempo y forma.	14.1	Obras de Infraestructura Municipal	Eje 5	O13	Dirección de Obras Públicas	7940
			14.2	Licencias de construcción	Eje 5	O13	Dirección de Obras Públicas	7940
			14.3	Dictámenes de resiliencia y reportes de contingencias	Eje 5	O13	Dirección de Obras Públicas	7940
15	Orden en La Ciudad	La ciudadanía de Guadalajara habita en una ciudad mejorada, ordenada, densificada y sustentable, que aprovecha mejor los recursos urbanos instalados.	15.1	Gestión Integral de la Ciudad	Eje 5	O13	Coordinación General de Gestión Integral de la Ciudad	7901
			15.2	Espacio Público	Eje 5	O13	Dirección de Proyectos del Espacio Público	7920
			15.3	Ordenamiento del Territorio	Eje 5	O13	Dirección de Ordenamiento del Territorio	7930
			15.4	Subsidio OPD INMUVI	Eje 5	O13	OPD Instituto Municipal de la Vivienda	7901
16	Movilidad y Transporte	Los habitantes y visitantes del Municipio de Guadalajara son beneficiados con una movilidad inclusiva, segura, ordenada, resiliente y sostenible.	16.1	Movilidad Segura	Eje 5	O14	Dirección de Movilidad y Transporte	7960
			16.2	Regulación y Orden	Eje 5	O14	Dirección de Movilidad y Transporte	7960
			16.3	Educación y Vinculación Social	Eje 5	O14	Dirección de Movilidad y Transporte	7960
17	Medio ambiente y cambio climático	Mujeres y Hombres de Guadalajara protegen de forma responsable el ambiente, mediante acciones que reducen las emisiones de dióxido de carbono y mitigan el cambio climático.	17.1	GDL Fresca	Eje 5	O15	Dirección de Medio Ambiente	7950
			17.2	Base Cero	Eje 5	O15	Dirección de Medio Ambiente	7950
			17.3	Guadalajara Sustentable	Eje 5	O15	Dirección de Medio Ambiente	7950
18	Transparencia y Acceso a la Información	Las ciudadanía usuaria de servicios de transparencia, acceso a la información y protección de datos personales, reciben información basada en el cumplimiento de la Ley en la materia y la protección de datos personales en posesión de este Municipio.	18.1	Gestiones en materia de acceso a la información	Eje 6	O18	Dirección de Transparencia y Buenas Prácticas	7207
			18.2	Mejoras continuas en materia de transparencia, acceso, protección de datos personales y buenas practicas	Eje 6	O18	Dirección de Transparencia y Buenas Prácticas	7207
19	Combate a la Corrupción	La administración pública de Guadalajara brindar servicios y trámites sin que medien actos de corrupción.	19.1	Auditoria a la administración pública	Eje 6	O19	Contraloría Ciudadana	7701
			19.2	Procedimientos de Responsabilidad Administrativa	Eje 6	O19	Contraloría Ciudadana	7701
			19.3	Integridad Institucional	Eje 6	O19	Contraloría Ciudadana	7701
			19.4	Acciones para eficientar el cumplimiento normativo	Eje 6	O19	Contraloría Ciudadana	7701
20	Manejo de la Hacienda Municipal	Los contribuyentes obtienen mayores facilidades para el cumplimiento de sus contribuciones y las dependencias del Municipio administran el presupuesto conforme a la normatividad aplicable	20.1	Política de Ingresos	Eje 6	O16	Dirección de Ingresos	7610
			20.2	Política de Egresos	Eje 6	O16	Dirección de Administración, Evaluación y Seguimiento	7660
			20.3	Proyecto SI-GDL	Eje 6	O16	Dirección de Administración, Evaluación y Seguimiento	7660
			20.4	Información catastral corregida y mejorada	Eje 6	O16	Dirección de Catastro	7650
21	Desarrollo Administrativo	Las dependencias del Gobierno de Guadalajara reciben oportunamente los bienes y servicios solicitados a las dependencias de la Coordinación General de Administración e Innovación Gubernamental.	21.1	Coordinación y gestión administrativa	Eje 6	O17	Coordinación General de Administración e Innovación Gubernamental	8001
			21.2	Vehículos atendidos y reparados	Eje 6	O17	Unidad de Servicios Generales	8021
			21.3	Recursos Materiales	Eje 6	O17	Unidad de Recursos Materiales	8024
			21.4	Patrimonio	Eje 6	O17	Dirección de Patrimonio	8023
			21.5	Servicios Generales	Eje 6	O17	Unidad de Servicios Generales	8021
			21.6	Adquisiciones	Eje 6	O17	Dirección de Adquisiciones	8080
			21.7	Recursos Humanos	Eje 6	O17	Dirección de Recursos Humanos	8050
			21.8	Desempeño y Capacitación	Eje 6	O17	Unidad de Desempeño y Capacitación	8051
			21.9	Desconcentración administrativa	Eje 6	O17	UFGP Colorines / UFGP Benito Juárez García / UFGP Prisciliano Sánchez / UFGP San Andrés	8003
		Las personas usuarias cuentan con herramientas de innovación tecnológica que	22.1	Sistemas tecnológicos	Eje 6	O17	Dirección de Innovación Gubernamental	8030



22	Innovación Gubernamental	les permitan aprovechar software actualizados, modernización de equipos tecnológicos, elaboración y aplicación de manuales y metodología de sistemas de Calidad para proporcionar servicios transparentes y eficientes.	22.2	Equipamiento tecnológico	Eje 6	O17	Dirección de Innovación Gubernamental	8030
			22.3	Fortalecimiento de infraestructura y soporte técnico	Eje 6	O17	Dirección de Innovación Gubernamental	8030
23	Sindicatura	La administración municipal y su patrimonio son defendidos adecuadamente respetando los derechos humanos de los ciudadanos.	23.1	Defensa jurídica	Eje 6	O20	Sindicatura Municipal	7301
			23.2	Asuntos jurídicos	Eje 6	O20	Sindicatura Municipal	7301
			23.3	Derechos Humanos	Eje 6	OT6	Sindicatura Municipal	7301
24	Servicios registrales	Los ciudadanos reciben los servicios registrales de las dependencias de la Secretaría General que les permiten resolver asuntos de gestión ciudadana.	24.1	Archivo Municipal	Eje 6	O21	Dirección de Archivo Municipal	7540
			24.2	Registro Civil	Eje 6	O21	Dirección de Registro Civil	7510
			24.3	Secretaría General	Eje 6	O21	Secretaría General	7501
25	Áreas de coordinación	La población y visitantes al municipio reciben programas, políticas públicas y acciones planeadas y coordinadas para mejorar su calidad de vida, así como atención y canalización oportuna a sus reportes y solicitudes.	25.1	Presidencia	Eje 6	O17	Oficina de Presidencia	7212
			25.2	Coordinación de Gabinete	Eje 6	O17	Jefatura de Gabinete	7202
			25.3	Vinculación Ciudadana	Eje 6	O17	Gerencia Municipal	7204
			25.4	Planeación y Evaluación	Eje 6	O16	Dirección General de Planeación y Evaluación del Desempeño	7210
			25.5	Relaciones Internacionales	Eje 6	O17	Dirección de Relaciones Internacionales y Atención al Migrante	7208
			25.6	Inspección y Vigilancia	Eje 6	O17	Dirección de Inspección y Vigilancia	7202
26	Comunicación Institucional	La ciudadanía recibe campañas de comunicación presupuestalmente austeras.	26.1	Coordinación de políticas de comunicación	Eje 6	O17	Coordinación General de Comunicación Institucional	8601
			26.2	Campañas de Comunicación	Eje 6	O17	Dirección de Información y Contenidos Estratégicos	8610
			26.3	Presupuesto ejercido en Comunicación	Eje 6	O17	Dirección de Información y Contenidos Estratégicos	8610
			26.4	Gestión de Insumos para el funcionamiento operativo y administrativo.	Eje 6	O17	Unidad de Enlace Administrativo	8630

**PLENO DEL H. AYUNTAMIENTO  
CONSTITUCIONAL DE GUADALAJARA  
PRESENTE.**

El que suscribe **Lic. Ismael del Toro Castro**, Presidente Municipal de Guadalajara, en uso de las facultades que me confieren los artículos 216 de la Ley de Hacienda Municipal del Estado de Jalisco, 48 fracción VI de la Ley del Gobierno y la Administración Pública Municipal del Estado de Jalisco, en correlación con el artículo 65 fracción IV, artículo 90 al 95 y 101 del Código de Gobierno Municipal de Guadalajara. Someto a la consideración de este Órgano de Gobierno la presente iniciativa con turno a comisión que contiene el **"Proyecto del Presupuesto de Egresos del Municipio de Guadalajara para el Ejercicio Fiscal del Año 2021"**, de conformidad con la siguiente:

**Artículo 214.** El proyecto de Presupuesto de Egresos del Municipio se integrará con los documentos que se refieren a:

**I. Exposición de motivos**

**Primera.-** El Municipio de Guadalajara realiza su proceso de planeación, programación y elaboración de su presupuesto municipal, bajo el modelo de Gestión para Resultados (GpR), el cual es un modelo de cultura organizacional, directiva y de desempeño institucional que pone mayor énfasis en los resultados que en los procedimientos o esfuerzos, cobrando así, mayor relevancia qué se hace, qué se logra y cuál es su impacto en el bienestar de la población, en vez de que cómo se hacen las cosas o el esfuerzo que se realizan, es decir, énfasis en la creación de valor público.

Llevando este modelo un escalón más abajo, nos encontramos con el Presupuesto basado en Resultados (PbR), la cual es una metodología enmarcada dentro de la GpR, que permite la organización de los objetivos, estrategias y actividades del Gobierno Municipal y con base a esto, se definen los resultados e impactos de la aplicación de los recursos asignados a los Programas Presupuestarios (PP), los cuales se establecen con base en el contenido de los planes de desarrollo y una vez definidos, se procede a diseñar las Matrices de Indicadores para Resultados (MIR) bajo la Metodología de Marco Lógico (MML).

El PbR surge para mejorar la gestión de recursos públicos, incrementando así su impacto positivo en el desarrollo social y económico, y proveer mejores servicios a la población, mejorando su calidad de vida, además de generar información que permita tomar decisiones eficientes y acertadas en materia de gasto, así como ofrecer información que demanda la sociedad.

**MODELO DE GESTIÓN PARA RESULTADOS**



10000

**Segunda.-** la administración municipal realizó el proceso de planeación, programación y presupuestación para el ejercicio 2021 atendiendo a la normatividad aplicable y a los objetivos del Plan Municipal de Desarrollo y Gobernanza Guadalajara 500/Visión 2042, fijando para cada programa presupuestario las metas anuales correspondientes aplicando la metodología de marco lógico, descrita en el punto anterior.

A través del proceso de planeación y programación, se establecieron para el ejercicio fiscal 2021 un total de 26 programas presupuestarios, para los cuales se definieron objetivos, estrategias, metas e indicadores.

El proyecto de presupuesto que aquí se presenta es el resultado de un trabajo colectivo realizado por las dependencias de la administración municipal, coordinado por la Tesorería Municipal y la Dirección General de Planeación y Evaluación del Desempeño.

El proceso de integración del proyecto de presupuesto se llevó a cabo mediante sesiones de trabajo con los enlaces administrativos y de planeación para brindar herramientas, fortalecer sus conocimientos en la materia así como en los instrumentos metodológicos, enfoques, líneas, criterios y así construir, junto con ellas y ellos, los elementos a integrar en la planeación, programación, ejecución, seguimiento y evaluación de los programas, proyectos y actividades a ejecutar en el ejercicio 2021.

Posteriormente mediante un trabajo de reflexión y análisis de las políticas públicas, cada Unidad Responsable en su ámbito de competencia, realiza un proceso participativo con sus integrantes y titulares, que permitió la definición de sus metas alineadas a los documentos rectores del desarrollo municipal, que puede considerarse como una construcción colectiva de planeación con enfoque en resultados.

Una vez realizada ésta reflexión, se convocó a sesiones de trabajo con cada una de las Unidades Responsables para una última revisión de contenidos, congruencia y alineación de los documentos aquí presentados.

Concluida la fase de planeación, cada una de las Unidades responsables realizaron un ejercicio donde se estimaron los recursos presupuestarios necesarios para alcanzar los resultados, metas y objetivos planteados por cada Programa Presupuestario, los cuales fueron presentados en sesiones de trabajo con la Tesorería Municipal para así integrar el anteproyecto de Presupuesto de Egresos 2021.

**Tercera.-** Dentro de este marco metodológico, se llevó a cabo el proceso de revisión y actualización de las Matrices de Indicadores para Resultados MIR para el ejercicio 2021, con base en cuatro fuentes de información, en primera instancia, el Plan Municipal de Desarrollo Guadalajara 500/ visión 2042, contemplando sus 6 ejes de desarrollo, así como las estrategias transversales de Igualdad entre Mujeres y Hombres, Derechos Humanos y Participación Ciudadana; segundo, la normatividad aplicable a cada una de las unidades responsables donde se enmarcan sus funciones y atribuciones; tercero, los compromisos realizados por el Presidente Municipal a la ciudadanía, donde las propuestas presentadas responden a atender las necesidades expresadas por la sociedad en general; cuarto, los resultados alcanzados por los programas presupuestales de las MIR actuales, al cierre del tercer trimestre del ejercicio 2020, donde se plasmaron los avances y resultados respecto de las metas planteadas para el actual ejercicio.

20000

### Plan Municipal de Desarrollo Guadalajara 500/ Visión 2042

1. Guadalajara próspera e incluyente
2. Guadalajara construyendo comunidad
3. Guadalajara Segura, Justa y en Paz
4. Guadalajara funcional y con servicios de calidad
5. Guadalajara ordenada y sustentable
6. Guadalajara honesta y bien administrada

Normatividad aplicable a cada instancia gubernamental

Compromisos del Presidente Municipal

Resultados de los Programas Presupuestales MIR 2019

Con base en estas cuatro fuentes de información primaria y mediante un proceso participativo en el que las dependencias definieron los objetivos, metas y proyectos estratégicos para el próximo ejercicio 2021, se realizó un proceso de actualización de las Matrices de Indicadores para Resultados (MIR), con el fin de fortalecer el seguimiento, supervisión y monitoreo de la planeación del gasto y resultados de la gestión municipal que permita la evaluación de las políticas y programas públicos y así lograr su cometido final, mejorar la calidad de vida de los tapatíos.

Como resultado de este proceso, se elaboraron 26 Matrices de Indicadores para Resultados (MIR), que cubren el total de los recursos presupuestados y de las Unidades Responsables de Gasto, incluyendo áreas de gestión interna, logrando con ello un proceso integral de planeación presupuestal que permitirá medir el desempeño de todas las áreas con base en sus resultados, y éstos a su vez sustentados en evidencias e indicadores.

**Cuarta.-** Para el ejercicio fiscal 2021 se definió asimismo un conjunto de proyectos estratégicos, que han sido incluidos en la estructura programática a nivel de componentes, los cuales se enlistan y describen a continuación:

No. Prog.	Programa/MIR	Componente		Unidad responsable de gasto	Resumen Narrativo
4	Asistencia Social y Comunitaria	Coordinación General de DECD	4.2	Coordinación General de Desarrollo Económico y Combate a la Desigualdad	Incluye acciones para la operación de los programas económicos y sociales de la CGDECD

00003



No. Prog.	Programa/MIR	Componente		Unidad responsable de gasto	Resumen Narrativo
8	Participación y Colaboración Ciudadana	Participación Ciudadana	8.1	Dirección de Participación Ciudadana	Incluye la renovación de los organismos sociales, ya que ellas son el vínculo de comunicación con el municipio para el fomento y desarrollo de la participación ciudadana, gobernanza y cultura de paz, cuidar la legitimidad y transparencia de los procesos ciudadanos, incluyendo la implementación de los mecanismos de participación ciudadana generando corresponsabilidad social, involucrándose en los asuntos públicos.
9	Seguridad Ciudadana	Sistema de carrera policial	9.3	Comisaría de la Policía de Guadalajara	Incluye acciones de capacitación inicial, continua y de especialidad así como los insumos técnicos y tácticos de índole didáctico para el proceso de enseñanza aprendizaje
12	Imagen Urbana	Pavimentos	12	Dirección de Pavimentos	Incluye las inversiones y acciones para la medición de la superficie de rodamiento que necesita intervención prioritaria en el municipio de Guadalajara
16	Movilidad y Transporte	Regulación y Orden	16	Dirección de Movilidad y Transporte	Incluye las acciones para ordenar el estacionamiento en la vía pública a través de la estrategia BIEN ESTACIONADO, que comprende programas como Aquí Hay Lugar, Banquetas Libres, regulando espacios de estacionamiento en la vía pública. Así como, estacionamientos públicos y privados, contemplando el servicio de acomodadores.
20	Manejo de la Hacienda Municipal	Política de Egresos	20	Dirección Administración, Evaluación y Seguimiento	Incluye las acciones de Revisión y validación del soporte documental del gasto, así como la gestión y seguimiento de los procesos de adquisiciones
		Proyecto SI-GDL	20	Dirección Administración, Evaluación y Seguimiento	Incluye la realización de un nuevo sistema integral de gestión presupuestal, desarrollado por módulos.
		Modernización Catastral	20	Dirección de Catastro	Incluye las acciones para digitalizar y organizar el archivo documental, investigar y graficar predios en condominios en la cartografía municipal, así como investigación y vinculación de predios desactualizados, para la actualización de la base de datos y cartografía catastral.0

50000

No. Prog.	Programa/MIR	Componente	Unidad responsable de gasto	Resumen Narrativo
21	Desarrollo Administrativo	Recursos Humanos	22 Dirección de Recursos Humanos	Incluye los procesos de contratación, administración, gestión y atención al personal que labora en las diferentes dependencias del gobierno municipal
22	Innovación Gubernamental	Sistemas tecnológicos	22 Dirección de Innovación Gubernamental	Incluye las acciones de planeación, diseño, desarrollo, pruebas, implementación y soporte para la gestión de los diferentes sistemas tecnológicos propios, que son utilizados por las dependencias y organismos de la administración municipal para la gestión de su información, el cumplimiento de sus funciones y la ejecución de sus programas y actividades.
23	Sindicatura	Defensa jurídica	23 Sindicatura	Incluye las acciones para la atención y defensa jurídica del Ayuntamiento en juicios laborales, patrimoniales y de cualquier otra índole, así como la capacitación al personal de la Sindicatura en materia de Derechos Humanos.
24	Servicios registrales	Secretaría General	24 Despacho Secretaría General	Incluye las acciones para la atención de trámites en la Secretaría General, organización y seguimiento de las sesiones del pleno del Ayuntamiento
		Registro Civil	24 Dirección del Registro Civil	Incluye los servicios a la población para el registro de actos relacionados con el registro de nacimientos y defunciones y los relativos al estado civil de las personas
25	Áreas de coordinación	Planeación y Evaluación	25 Planeación y Evaluación al Desempeño	Incluye la realización de evaluaciones externas a los programas del gobierno municipal con base en el Programa Anual de Evaluación y la operación del Comité Técnico de Evaluación del Desempeño
26	Comunicación Institucional	Campañas de Comunicación	26 Dirección de Comunicación Institucional	Incluye la elaboración y difusión de campañas de comunicación institucional sobre temas de salud, seguridad y protección civil.

**II. Descripción de los programas que integran el proyecto de presupuesto de egresos, señalando objetivos y prioridades globales, así como las dependencias y entes públicos municipales, responsables de su ejecución;**

A continuación se presentan los programas y los objetivos y prioridades globales. En el Apartado I del ANEXO 1 que forma parte integral de este documento se encontrará mayor detalle.

Número	Programa/MIR	Objetivos y prioridades globales (Propósito)
--------	--------------	--

Número	Programa/MIR	Objetivos y prioridades globales (Propósito)
1	Fomento a la inversión, turismo, empleo y competitividad	La población tapatía se desarrolla económicamente, a través de acciones para el fomento a la inversión, turismo, empleo y competitividad municipal.
2	Emprendimiento	La ciudadanía recibe capacitación e impulso económico para el desarrollo del ecosistema de emprendedores.
3	Igualdad de género y oportunidades	La población que reside en Guadalajara goza de igualdad de género y oportunidades.
4	Asistencia Social y Comunitaria	La población que reside en Guadalajara recibe asistencia social y comunitaria
5	Obras de Infraestructura con recursos federalizados	La población de Guadalajara en condición de pobreza y con carencias sociales recibe obras de infraestructura y equipamiento desarrolladas mediante la gestión de recursos federales
6	Salud, deporte y bienestar	Los habitantes del municipio de Guadalajara cuentan con suficientes servicios para prevenir y atender eficazmente los problemas de salud.
7	Educación y cultura	Los Habitantes del municipio de Guadalajara mayor de 15 años desarrollan las habilidades básicas para leer, escribir y hacer cuentas o concluyen su educación primaria o secundaria.
8	Participación y Colaboración Ciudadana	La ciudadanía aumenta su participación en los asuntos públicos del municipio de Guadalajara y colabora en la ejecución de obras de infraestructura para su beneficio.
9	Seguridad Ciudadana	Las y los habitantes y visitantes del Municipio reciben servicios de seguridad, protección y programas integrales que contribuyen a la prevención del delito, adicciones y violencia.
10	Protección civil	Salvaguardar la integridad de las personas, bienes y entorno comunitario ante situaciones de emergencia, riesgo y peligro mediante los diversos servicios en materia de Protección Civil, en el municipio de Guadalajara.
11	Justicia Municipal	La ciudadanía recibe la certeza jurídica y la protección de sus derechos humanos, con el apego a los procedimientos jurídicos durante la determinación de responsabilidades, la supervisión sistemática de los procesos desarrollados y el ejercicio de la mediación de conflictos.
12	Imagen Urbana	Los usuarios de los servicios públicos de aseo, alumbrado público, mantenimiento urbano, pavimentos y parques y jardines del municipio utilizan servicios públicos eficientes y de calidad.
13	Servicios públicos funcionales	Los usuarios de los servicios públicos de cementerios, mercados, tianguis y comercio en espacios abiertos, y rastro del municipio utilizan servicios públicos eficientes y de calidad.
14	Obra pública y control de la edificación	Los habitantes del Municipio de Guadalajara reciben obras que mejoran la infraestructura de la ciudad y que fomentan el libre tránsito y la habitabilidad, además permisos para desarrollar infraestructura privada en tiempo y forma.

90000

Número	Programa/MIR	Objetivos y prioridades globales (Propósito)
15	Orden en La Ciudad	La ciudadanía de Guadalajara habita en una ciudad mejorada, ordenada, densificada y sustentable, que aprovecha mejor los recursos urbanos instalados.
16	Movilidad y Transporte	Los habitantes y visitantes del Municipio de Guadalajara son beneficiados con una movilidad inclusiva, segura, ordenada, resiliente y sostenible.
17	Medio ambiente y cambio climático	Mujeres y Hombres de Guadalajara protegen de forma responsable el ambiente, mediante acciones que reducen las emisiones de dióxido de carbono y mitigan el cambio climático.
18	Transparencia y Acceso a la Información	Las ciudadanía usuaria de servicios de transparencia, acceso a la información y protección de datos personales, reciben información basada en el cumplimiento de la Ley en la materia y la protección de datos personales en posesión de este Municipio.
19	Combate a la Corrupción	La administración pública de Guadalajara brindar servicios y trámites sin que medien actos de corrupción.
20	Manejo de la Hacienda Municipal	Los contribuyentes obtienen mayores facilidades para el cumplimiento de sus contribuciones y las dependencias del Municipio administran el presupuesto conforme a la normatividad aplicable
21	Desarrollo Administrativo	Las dependencias del Gobierno de Guadalajara reciben oportunamente los bienes y servicios solicitados a las dependencias de la Coordinación General de Administración e Innovación Gubernamental.
22	Innovación Gubernamental	Las personas usuarias cuentan con herramientas de innovación tecnológica que les permitan aprovechar software actualizados, modernización de equipos tecnológicos, elaboración y aplicación de manuales y metodología de sistemas de Calidad para proporcionar servicios transparentes y eficientes.
23	Sindicatura	La administración municipal y su patrimonio son defendidos adecuadamente respetando los derechos humanos de los ciudadanos.
24	Servicios registrales	Los ciudadanos reciben los servicios registrales de las dependencias de la Secretaría General que les permiten resolver asuntos de gestión ciudadana.
25	Áreas de coordinación	La población y visitantes al municipio reciben programas, políticas públicas y acciones planeadas y coordinadas para mejorar su calidad de vida, así como atención y canalización oportuna a sus reportes y solicitudes.
26	Comunicación Institucional	La ciudadanía recibe campañas de comunicación presupuestalmente austeras.

### III. Matrices de indicadores para resultados por eje de desarrollo

De conformidad con lo establecido en el Plan Municipal de Desarrollo y Gobernanza Guadalajara 500/Visión 2042 (PMDyG) y en el Plan Institucional del Ayuntamiento de Guadalajara 2018-2021, el Gobierno de Guadalajara organiza sus actividades y proyectos en 26 Programas Presupuestarios, y para cada programa se elabora una Matriz de Indicadores para Resultados



(MIR), instrumento que permite llevar el control del avance físico por programa y dependencia ejecutora, generar la información correspondiente a las obligaciones del Ayuntamiento en materia de rendición de cuentas, auditoría y evaluación del desempeño, así como mejorar la calidad de la información programática y presupuestal.

A continuación, se enuncian las 26 matrices de indicadores para resultados propuestas para el ejercicio fiscal 2021, agrupadas de acuerdo con su alineación a cada uno de los ejes estratégicos del PMDyG. En el apartado II del ANEXO 1 que forma parte integral de este documento se encontrará mayor detalle.

#### **1. *Guadalajara próspera e incluyente***

Para hacer frente a las muy difíciles condiciones económicas y sociales que vive la ciudad a raíz de la recesión económica, se propone sostener y adecuar los programas destinados a la reactivación productiva y a la generación y protección de empleos, así como las políticas de apoyo a las familias y segmentos poblacionales en condiciones de vulnerabilidad. En el presente Eje se encuentran 4 Matrices de Indicadores para Resultados, las cuales se conforman por 1 componentes.

#### **2. *Guadalajara Construyendo Comunidad***

Los efectos de la pandemia de COVID 19 se han visto reflejados en todos los ámbitos de vida de las personas. Aspectos como el cuidado de la salud, la educación de niños y jóvenes, la actividad cultural y deportiva se han visto fuertemente afectados y es por ello que la ciudad debe impulsar, adaptar y fortalecer sus políticas y programas para que contribuyan a que las familias tapatías puedan enfrentar y superar esta problemática.

En este Eje se encuentran 3 Matrices de Indicadores para Resultados, las cuales se conforman por 10 componentes.

#### **3. *Guadalajara segura, justa y en paz***

En los dos primeros años de la actual administración, Guadalajara ha tenido avances importantes en sus condiciones de seguridad. La política integral que hemos impulsado con el apoyo de agencias internacionales y en coordinación con los otros órdenes de gobierno ha dado resultados positivos al haber mejorado diversos indicadores de incidencia delictiva. Sin embargo, la ciudadanía tapatía aún vive en su mayoría con una sensación de inseguridad y demanda que la autoridad responda con energía ante los fenómenos que afectan su vida cotidiana y su bienestar.

Es por ello que debemos hacer un gran esfuerzo para hacer un uso eficiente de los recursos disponibles y hacer frente a la enorme responsabilidad de salvaguardar la seguridad, la vida y los bienes de las personas que viven y transitan en el municipio.

En el presente Eje se encuentran 3 Matrices de Indicadores para Resultados, las cuales se conforman por 12 componentes.

#### **4. *Guadalajara funcional y con servicios de calidad***

La prestación de los servicios públicos es un área operativa que requiere tener capacidad de respuesta a la altura de lo que demanda la ciudad. Por eso es indispensable fortalecer los programas encaminados al mantenimiento preventivo y correctivo del alumbrado público, la atención de espacios públicos, la pavimentación de calles, limpia y recolección de residuos, así la conservación de las áreas verdes y el arbolado.

De igual manera, se deben reforzar las estrategias para que los mercados y tianguis, los cementerios y el rastro sigan operando con las más estrictas medidas de higiene y control sanitario, para evitar que sean focos de propagación de contagios por COVID-19.

Es por ello que en este Eje se encuentran 2 Matrices de Indicadores para Resultados, las cuales se conforman por 10 componentes.

#### **5. Guadalajara ordenada y sustentable**

A pesar de las difíciles condiciones que vive la población del municipio por la pandemia, la ciudad sigue funcionando y es necesario mantener los programas orientados a propiciar el desarrollo urbano sustentable. En ese sentido, los programas de inversión en obra pública e infraestructura, de fomento al desarrollo inmobiliario, de protección al ambiente y adaptación al cambio climático, así como las políticas de movilidad sustentable deben continuar y hacerse más eficientes.

En el presente Eje se presentan 5 Matrices de Indicadores para Resultados, las cuales se conforman por 15 componentes.

#### **6. Guadalajara honesta y bien administrada**

Las políticas y programas de tipo administrativo deben sujetarse a estrictas medidas de austeridad, orden y eficiencia, asegurando el cumplimiento de la normatividad y la atención de calidad a los ciudadanos reduciendo el costo de operación. Por las difíciles condiciones presupuestales que se anticipan, será necesario asegurar que los recursos presupuestales se administren con eficiencia y que los programas a cargo de cada dependencia sean efectivos y eficientes.

Es importante destacar que para el ejercicio fiscal 2021 se contempla, además de las funciones ordinarias de las dependencias, el proceso de entrega-recepción de la administración pública.

En el presente Eje se encuentran 9 Matrices de Indicadores para Resultados, las cuales se conforman por 41 componentes.

### **IV. Informe de los avances en el cumplimiento de los objetivos y metas de desarrollo establecidas en el Plan Municipal y de cada una de las Matrices de Indicadores para Resultados aplicados durante el año;**

El Municipio de Guadalajara cuenta con una estrategia de desarrollo a corto, mediano y largo plazo plasmada en el Plan Municipal de Desarrollo y Gobernanza Guadalajara 500 / Visión 2042, el cual es el documento rector del actuar de la Administración Pública Municipal, donde se establecieron 6 ejes de desarrollo:

- 1) Guadalajara próspera e incluyente
- 2) Guadalajara construyendo comunidad
- 3) Guadalajara Segura, Justa y en Paz
- 4) Guadalajara funcional y con servicios de calidad
- 5) Guadalajara ordenada y sustentable
- 6) Guadalajara honesta y bien administrada

Se establecieron además tres estrategias transversales:

- Igualdad de Género
- Derechos Humanos
- Participación Ciudadana

A su vez, se definieron objetivos y estrategias con metas a corto, mediano y largo plazo por cada uno de los ejes de desarrollo y estrategias transversales (En el apartado III del ANEXO 1 que

forma parte integral de este documento se encontrará mayor detalle detalle), los cuales se enlistan a continuación:

O1. Impulsar el desarrollo de oportunidades a todas las personas para acceder a un empleo digno o emprender un negocio, sin distinción de raza, sexo, edad, condición económica, sistema de creencias, origen o discapacidad.

O2. Ejecutar programas sociales estratégicos que impulsen la innovación social responsable e incluyente, para garantizar un crecimiento equitativo, equilibrado y sostenible.

O3. Mejorar los niveles de educación y desarrollo de conocimientos de las y los tapatíos.

O4. Otorgar servicios de atención prehospitalaria y de urgencias médico quirúrgicas con alta eficiencia, calidad y seguridad a los pacientes, dentro de un esquema de asociación intermunicipal, así como promover las condiciones para la prevención, protección y promoción de la salud.

O5. Incrementar la práctica del deporte y la actividad física como parte de la vida cotidiana de la sociedad tapatía.

O6. Garantizar el derecho a la cultura y fortalecer el desarrollo cultural comunitario.

O7. Impulsar el bienestar animal en nuestra ciudad.

O.8 Promover la prevención y el combate a las adicciones.

O9. Proteger la vida y patrimonio de todas las personas que cohabitan en Guadalajara, garantizando el ejercicio de sus derechos, con perspectiva de igualdad de género, en un ambiente favorable para su desarrollo integral.

O10. Salvaguardar la integridad de las personas, bienes y entorno comunitario ante situaciones de emergencia, riesgo y peligro derivado de fenómenos naturales y socio-organizativos. Fortaleciendo en la ciudadanía la cultura de gestión integral de riesgos, prevención y mitigación.

O11. Garantizar la justicia y paz social en el territorio aplicando los reglamentos de gobierno y fomentando la mediación, el diálogo y la prevención en favor de los derechos humanos, la inclusión y la perspectiva de género.

O12. Mejorar la cobertura y eficiencia en la prestación de los servicios públicos a cargo del municipio, conforme a las competencias que marca la legislación, mejorando la calificación y satisfacción de la ciudadanía

O13. Impulsar el repoblamiento sostenido del municipio, particularmente en zonas de alta centralidad y corredores de transporte público.

O14. Fortalecer los instrumentos, programas y acciones de la movilidad, la gestión del transporte, el espacio público y la cultura vial.

O15 Fortalecer la planeación y gestión de acciones, campañas y estrategias que promuevan la cultura del cuidado del medio ambiente, así como la corresponsabilidad de la ciudadanía con el medio que lo rodea.

O16. Gestionar con eficacia y transparencia los recursos financieros del municipio, fortaleciendo la hacienda pública, incrementando el patrimonio y mejorando la calidad del gasto.

01000

O17. Impulsar el desarrollo de la administración pública municipal mediante metodologías y modelos de gestión para la innovación y mejora de sistemas, optimización de recursos y procesos que permitan un eficiente desempeño.

O18. Garantizar la transparencia, el acceso a la información y la rendición de cuentas

O19. Instrumentar acciones coordinadas tendientes a combatir los actos de corrupción.

O20. Defender con eficacia y profesionalismo el patrimonio, los intereses y ordenamientos del municipio, así como asegurar la legalidad de los actos y resoluciones de la autoridad.

O21. Publicar oportunamente los acuerdos y resoluciones del Ayuntamiento, y dar seguimiento a su debido cumplimiento

OT1. Avanzar en la Igualdad sustantiva entre mujeres y hombres a través de la transversalización de la perspectiva de género en la administración pública municipal de Guadalajara con enfoque sostenible, con perspectiva de interseccionalidad y de interculturalidad.

OT2. Promover el acceso de las mujeres al trabajo remunerado, empleo digno y recursos productivos, en el marco de la igualdad con enfoque sostenible, con perspectiva de interseccionalidad y de interculturalidad.

OT3. Desarrollar acciones para Prevenir, Atender, Sancionar y Erradicar la Violencia contra las Mujeres, niñas y adolescentes en el marco del Modelo Único de Atención Integral a Mujeres y Niñas Víctimas de Violencia (MUAV), así como garantizar el acceso a la justicia con enfoque sostenible, perspectiva de género, de seguridad ciudadana y victimológica, de interseccionalidad e interculturalidad.

OT4. Brindar servicios de salud municipal con enfoque sostenible, perspectiva de género, de interseccionalidad e interculturalidad, con acciones afirmativas para mujeres, niñas y adolescentes.

OT5. Impulsar el acceso a la educación de mujeres, niñas y adolescentes con enfoque de igualdad, sostenible, con perspectiva de interseccionalidad y de interculturalidad.

OT6. Difundir, defender y proteger el ejercicio y goce de los derechos humanos en Guadalajara desde la esfera gubernamental.

OT7. Prevenir las violaciones a los derechos humanos en Guadalajara.

OT8. Defender y proteger el ejercicio y goce de los derechos humanos de niñas, niños y adolescentes, a efecto de que vivan y crezcan adecuadamente, con seguridad, paz, inocencia y confianza.

OT9. Difundir y proteger los derechos humanos de las personas que integran pueblos originarios y comunidades indígenas, a efecto de que vivan y laboren adecuadamente, con seguridad, paz, libres de discriminación y con respeto hacia sus usos y costumbres.

OT10. Difundir y proteger el ejercicio y goce de los derechos humanos de personas que integran los grupos prioritarios, a efecto de que vivan y laboren adecuadamente, con seguridad, paz, libres de discriminación y con respeto.

OT11. Garantizar el ejercicio y goce de los derechos humanos respecto al medio ambiente y al desarrollo urbano (derecho a la ciudad).

OT12. Fortalecer las normas y los procedimientos institucionales para la participación ciudadana en el municipio con un enfoque transversal.

OT13. Fortalecer el espíritu y la cultura de la participación ciudadana.

OT14. Fortalecer la construcción de comunidad, la cohesión social y una cultura de paz en el municipio de Guadalajara

En este contexto, durante el proceso de planeación y programación para el ejercicio 2020, en un trabajo conjunto entre la Dirección General de Planeación y Evaluación del Desempeño y la Tesorería Municipal, se definieron 26 programas presupuestarios, como se presenta a continuación:

**Programa/MIR**

- 1 Fomento a la inversión, turismo, empleo y competitividad
- 2 Emprendimiento
- 3 Igualdad de género y oportunidades
- 4 Asistencia Social y Comunitaria
- 5 Obras de Infraestructura con recursos federalizados
- 6 Salud, deporte y bienestar
- 7 Educación y cultura
- 8 Participación y Colaboración Ciudadana
- 9 Seguridad Ciudadana
- 10 Protección civil
- 11 Justicia Municipal
- 12 Imagen Urbana
- 13 Servicios públicos funcionales
- 14 Obra pública y control de la edificación
- 15 Orden en La Ciudad
- 16 Movilidad y Transporte
- 17 Medio ambiente y cambio climático
- 18 Transparencia y Acceso a la Información
- 19 Combate a la Corrupción
- 20 Manejo de la Hacienda Municipal
- 21 Desarrollo Administrativo
- 22 Innovación Gubernamental
- 23 Sindicatura
- 24 Servicios registrales
- 25 Áreas de coordinación
- 26 Comunicación Institucional

**2. Resultados generales de avance físico de los programas correspondientes al tercer trimestre de 2020**

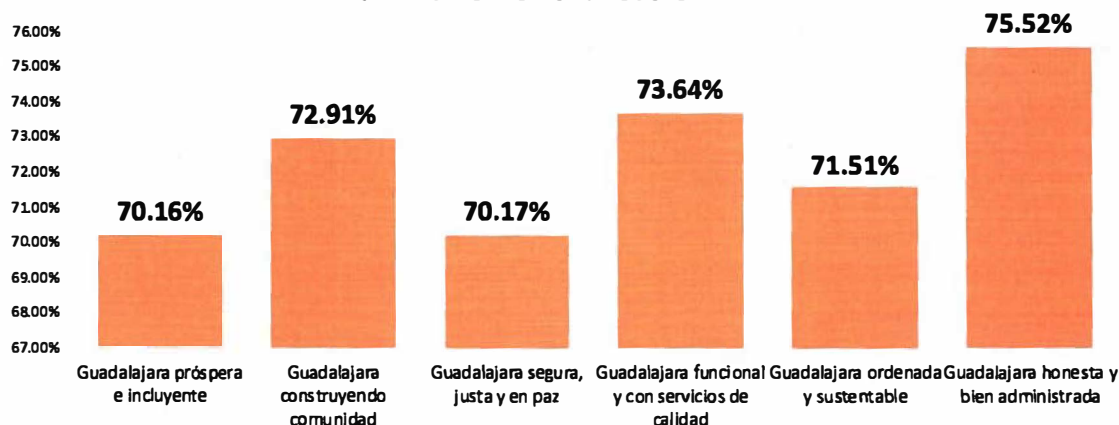
Los resultados generales de avance físico que se presentan en este documento han sido tomados de las Matrices de Indicadores para Resultados (MIR) correspondientes a los 26 Programas Presupuestarios, incluyendo únicamente los indicadores de componentes, los cuales miden el avance en la entrega de los bienes y servicios que proporciona el Ayuntamiento a la sociedad.

En la siguiente gráfica se muestra el avance físico registrado al tercer trimestre del año para los programas que incluye cada eje temático del Plan Municipal de Desarrollo y Gobernanza.

00012



### Porcentaje de avance por eje de desarrollo MIR's Tercer trimestre 2020



Fuente: Dirección General de Planeación y Evaluación del Desempeño con base en los reportes de las matrices de indicadores para resultados (MIR's) proporcionados por las dependencias.

Una vez desarrollada la información en relación a los ejes temáticos del Plan Municipal de Desarrollo y Gobernanza, a continuación, se presenta el avance físico de cada uno de los programas presupuestarios para el ejercicio fiscal 2020.

MIR's	Avance físico	Eje PMDyG
1. Fomento a la inversión, turismo, empleo y competitividad	77.76%	I
2. Emprendimiento	70.36%	I
3. Igualdad de género y oportunidades	67.27%	I
4. Asistencia Social y Comunitaria	68.93%	I
5. Obras de Infraestructura con recursos federalizados	66.48%	I
6. Salud, deporte y bienestar	79.26%	II
7. Educación y cultura	70.98%	II
8. Participación y colaboración ciudadana	68.47%	II
9. Seguridad Ciudadana	77.60%	III
10. Protección Civil	70.53%	III
11. Justicia Municipal	62.38%	III
12. Imagen Urbana	70.58%	IV
13. Servicios Públicos Funcionales	76.71%	IV
14. Obra Pública y Control de la Edificación	66.02%	V
15. Orden en la Ciudad	74.13%	V
16. Movilidad y Transporte	71.43%	V
17. Medio Ambiente y cambio climático	74.48%	V
18. Transparencia y acceso a la Información	68.01%	VI
19. Combate a la Corrupción	69.57%	VI
20. Manejo de la Hacienda Municipal	74.81%	VI
21. Desarrollo Administrativo	74.61%	VI
22. Innovación Gubernamental	79.48%	VI
23. Sindicatura	87.38%	VI
24. Servicios registrales	77.34%	VI
25. Áreas de coordinación	80.62%	VI
26. Comunicación Institucional	67.83%	VI

00013

MIR's	Avance físico	Eje PMDyG
Avance promedio	72.81%	

Fuente: Dirección General de Planeación y Evaluación del Desempeño con base en los reportes de las matrices de indicadores para resultados (MIR's) proporcionados por las dependencias.

El avance físico general de los programas de la administración es de 72.81% durante los tres primeros trimestres del año.

Es importante mencionar que algunas actividades derivadas de los programas presupuestarios se realizarán durante el cuarto trimestre del año, por lo que su avance se reporta.

#### V. Explicación y justificación de los principales programas.

La estructura programática contemplada para el ejercicio fiscal 2021 incluye 26 programas presupuestarios, articulados y agrupados por cada uno de los 6 ejes temáticos del Plan Municipal de Desarrollo y Gobernanza (PMDyG) vigente.

Dentro del **eje I del Plan**, denominado *Guadalajara próspera e incluyente*, los principales programas están orientados a lograr los objetivos de impulsar el crecimiento económico y el empleo; así como propiciar la generación de oportunidades de desarrollo para los sectores sociales más rezagados y desfavorecidos.

En ese sentido, destaca el programa de **Fomento a la Inversión, turismo, empleo y competitividad**, el cual busca contribuir al desarrollo económico del municipio de Guadalajara mediante programas de atracción de inversiones, mejora de procesos de licencias, fomento turístico e incremento a la competitividad municipal.

El programa de **emprendimiento**, por su parte, busca contribuir al desarrollo de oportunidades y fomento al empleo mediante la integración de programas y capacitaciones para disminuir la tasa de desocupación laboral e incrementar el emprendimiento en Guadalajara.

En el marco de este mismo eje del Plan, se incluyen los programas de **igualdad de género y oportunidades**, así como el de **asistencia social y comunitaria**, cuya finalidad es propiciar la restitución de derechos a todas aquellas personas que por distintas circunstancias de vulnerabilidad no puedan ejercerlos plenamente. Incluye diferentes programas sociales municipales que se han impulsado en ejercicios anteriores, como es el caso de *Hecho Por Mujeres, Mujeres Emprendedoras, Guadalajara se Alista*, y los subsidios para la prestación de servicios de *estancias infantiles y centros de bienestar comunitario*.

Se incluyen en este conjunto de programas la puesta en marcha de la estancia infantil que brindará servicios a hijos del personal de la Comisaría, protección civil y Bomberos.

En este apartado se consideran asimismo los subsidios a los Organismos Públicos Descentralizados Sistema para el Desarrollo Integral de la Familia del Municipio de Guadalajara (DIF), Instituto Municipal de las Mujeres en Guadalajara (InMujeresGDL), Instituto Municipal de Atención a la Juventud (IMAJ) y Patronato del Centro Histórico y Barrios Tradicionales.

Con base en los objetivos del **Eje II del PMD**, denominado *Guadalajara Construyendo Comunidad*, se presentan los programas de **Salud, deporte y bienestar; Educación y cultura; así como Participación y Colaboración Ciudadana**, los cuales tienen el propósito de fortalecer el tejido social y propiciar condiciones para mejorar la calidad de vida de los habitantes del municipio. Incluye diversos programas que se han llevado a cabo en ejercicios anteriores, tales como los cursos de "formación para el trabajo" y "formación a lo largo de la vida", la operación de las

41000

escuelas de ballet; la consulta para el Presupuesto Participativo y la consolidación metropolitana de la Vía Recreativa.

Destacan además las inversiones para el equipamiento para la Academia Municipal de Robótica y Hacedores; equipamiento para las Unidades Médicas Cruz Verde, ampliación y equipamiento de la Unidad Médica Básica Ignacio Allende así como los proyectos deportivos "Intégrate" y *Guadalajara Capital Mundial del Deporte*.

En este apartado se consideran asimismo los subsidios a los Organismos Públicos Descentralizados Consejo Municipal del Deporte (COMUDE) y Consejo Social de Cooperación para el Desarrollo Urbano.

Respecto al **eje III del PMD**, denominado *Guadalajara Segura, Justa y en Paz*; se presentan los programas de **Seguridad Ciudadana, Protección Civil y Justicia Municipal**, los cuales buscan mejorar la seguridad de los habitantes del municipio mediante la aplicación de una estrategia coordinada con los otros municipios del Área Metropolitana de Guadalajara y las autoridades de otros órdenes de gobierno para disminuir la incidencia delictiva y mejorar la seguridad de los habitantes de la ciudad; garantizar la atención a la población afectada por situaciones de riesgo con profesionalismo, así como fomentar la difusión y la práctica de una cultura de protección civil y prevención de accidentes, desastres y riesgos para la población y su patrimonio; además de impulsar y consolidar los mecanismos de mediación e impartición de justicia para la solución pacífica y extrajudicial de controversias y conflictos.

Este programa incluye los recursos destinados a inversiones multianuales como la profesionalización policial, la capacitación a la ciudadanía en temas de prevención del delito, el equipamiento de las corporaciones de seguridad y protección civil y la operación de los servicios de Justicia Municipal.

Destacan en este apartado los proyectos de inversión para equipamiento e infraestructura de la Comisaría, el sistema digital de seguridad, así como el sistema de prevención y reacción inmediata contra la violencia de género. Incluye, además el proyecto de infraestructura y profesionalización para la Alerta de Género y la Atención integral de la violencia contra las mujeres.

En lo que respecta al **cuarto eje del Plan**, denominado *Guadalajara Funcional y con Servicios de Calidad*, se presentan los programas de **Imagen Urbana**, que incluye los recursos para operar las áreas de alumbrado público, aseo público, mantenimiento urbano, pavimentos, parques y jardines; y el de **Servicios Públicos Funcionales**, que incluye las inversiones destinadas a operar y dar mantenimiento a los cementerios; mercados, tianguis y comercio en espacios abiertos; y el rastro municipal.

En esta vertiente de programas se busca ofrecer de forma oportuna y eficiente a la ciudadanía, servicios públicos de calidad, con personal capacitado, dotado del equipo, los insumos y las instalaciones adecuadas. Incluye las inversiones destinadas tanto a las actividades permanentes como a operativos especiales en las áreas de alumbrado público, reparación de superficies de rodamiento de calles y avenidas, mantenimiento de espacios públicos y mobiliario urbano, recolección y manejo de los residuos sólidos urbanos, atención de las áreas verdes públicas y la operación de los mercados, tianguis, cementerios y el rastro.

En este conjunto de programas se mantienen proyectos implementados o iniciados en ejercicios anteriores como son: Puntos Limpios, gestión de residuos base cero, Paseo Alcalde y #100 Parques, además de fortalecer las acciones de mantenimiento urbano, mejorar la infraestructura de los cementerios municipales, mantenimiento de mercados, ordenamiento y regularización de tianguis.

Dentro del **quinto eje del PMDyG**, denominado *Guadalajara Ordenada y Sustentable*, se incluyen los programas presupuestarios de **Obra pública y control de la edificación; Orden en La**

**Ciudad; Movilidad y Transporte**, así como **Medio ambiente y cambio climático**, con los cuales se busca mejorar la infraestructura urbana de la ciudad, impulsar la re-densificación habitacional, incrementar la oferta de vivienda, áreas comerciales y de servicios, así como infraestructura, equipamiento y espacios públicos de calidad y preservación de zonas y barrios tradicionales e históricos para lograr la atracción de habitantes al Municipio. Estos programas contribuyen asimismo a elevar la calidad ambiental de la ciudad al valorizar los residuos, mejorar los índices de calidad del aire y aumentar el arbolado urbano.

Dentro de este conjunto de programas presupuestarios se incluyen proyectos que se han llevado a cabo en ejercicios anteriores como *Banquetas Libres*, *Entornos escolares seguros*, *Cruceros Seguros* y regulación de cajones de estacionamiento a través del programa *Bien Estacionado*, que forman parte de las políticas de ordenamiento territorial y movilidad integral de la ciudad.

Complementando este grupo de programas se incluye el de **Obras de Infraestructura con recursos federalizados**, el cual busca que la población de Guadalajara que vive en condiciones de pobreza y carencias sociales reciba obras de infraestructura básica y de equipamiento que contribuyan a mejorar sus condiciones de vida mediante la gestión y aplicación de recursos federales.

En este apartado se consideran asimismo los subsidios al Organismo Público Descentralizado Instituto Municipal de la Vivienda.

Finalmente, enmarcados en el sexto y último eje del PMD, denominado *Guadalajara Honesta y Bien Administrada*, se presentan los programas de **Transparencia y Acceso a la Información; Combate a la Corrupción, Manejo de la Hacienda Municipal, Desarrollo Administrativo, Innovación Gubernamental, Sindicatura, Servicios registrales, Áreas de coordinación y Comunicación Institucional**.

Los objetivos específicos de este paquete de programas son:

- Promover la transparencia en el municipio mediante el cumplimiento de la ley en la materia.
- Disminuir la corrupción mediante la inhibición y erradicación de malas prácticas y la correcta implementación de medidas preventivas y/o correctivas.
- Asegurar que la Hacienda Pública Municipal sea administrada con eficiencia y realizando los procesos conforme a la normatividad aplicable.
- Mejorar la aplicación municipal de los recursos públicos mediante procesos de adquisiciones transparentes, manejo adecuado del patrimonio municipal y la aplicación de manuales operativos.
- Incrementar el uso de herramientas tecnológicas y técnicas, modernizar los equipos tecnológicos, así como elaborar y aplicar manuales de organización y procedimientos para proporcionar servicios de calidad.
- Desarrollar profesionalmente a los servidores públicos, estimulando la formación, actualización, desempeño y resultados.
- Ejercer la representación y defensa jurídica de los actos y bienes del gobierno y la administración pública municipal;
- Dar seguimiento oportuno a los acuerdos y resoluciones del Ayuntamiento para que sean aplicados a cabalidad en la gestión y el territorio municipal;
- Brindar los servicios del Registro Civil y resguardar el archivo municipal;
- Realizar con eficacia y eficiencia los procesos de planeación, programación, seguimiento y evaluación de las acciones y proyectos del gobierno; y
- Atender y turnar oportunamente los asuntos del gobierno y la administración pública municipal para la correcta toma de decisiones en beneficio de la población a través de las gerencias municipales.

91000

**VI. Estimación de ingresos y proporción de gastos del ejercicio presupuestal para el que se proponen;**

El monto global de los ingresos estimados en el Proyecto de Ley de Ingresos para el ejercicio fiscal 2021 fue de **\$9,181,084,835.00** (nueve mil ciento ochenta y un millones, ochenta y cuatro mil ochocientos treinta y cinco pesos 00/100 m. n.). A continuación se presenta el resumen de las proyecciones de presupuesto de egresos considerando los criterios generales de política económica y con base en los formatos emitidos por el Consejo Nacional de Armonización Contable, que fueron adoptados por la Auditoría Superior del Estado de Jalisco y que abarcan un periodo de tres años:

Concepto	2021	2022	2023	2024
<b>Total Ingresos</b>	9,181,084,835.00	9,325,139,077.00	9,791,396,031.00	10,280,965,832.00

El detalle de todo el conjunto de los Ingresos Municipales estimados para el ejercicio 2021 puede ser consultado en su respectivo ANEXO 2 que forma parte integral de este documento.

La estimación de Egresos para el Municipio de Guadalajara en el ejercicio fiscal 2021 asciende a un total **\$9,181,084,835.00** (nueve mil ciento ochenta y un millones, ochenta y cuatro mil ochocientos treinta y cinco pesos 00/100 m. n.). De esta manera al estar en equilibrio con el presupuesto de ingresos, se da cumplimiento a uno de los principios que busca la Ley de Disciplina Financiera de las Entidades Federativas y los Municipios, plasmado en el Capítulo I, artículo 6, transcrito a continuación:

*“Artículo 6.- El Gasto total propuesto por el Ejecutivo de la Entidad Federativa en el proyecto de Presupuesto de Egresos, aquél que apruebe la Legislatura local y el que se ejerza en el año fiscal, deberá contribuir a un Balance presupuestario sostenible.*

*Las Entidades Federativas deberán generar Balances presupuestarios sostenibles...”*

El detalle de todo el conjunto de las estimaciones de ingresos municipales estimados para el ejercicio 2021, 2022, 2023 y 2024 puede ser consultado en su respectivo ANEXO 2 que forma parte integral de este documento

**VII. Las proyecciones del presupuesto de egresos considerando los criterios generales de política económica y con base en los formatos que emita el Consejo Nacional de Armonización Contable y abarcarán un periodo de tres años en adición al ejercicio fiscal en cuestión, las que se revisarán y, en su caso, se adecuarán anualmente en los ejercicios subsecuentes;**

Los Egresos están ajustados a las proyecciones de ingresos respectivas presentadas al Congreso en la propuesta de ley de Ingresos de Guadalajara, teniendo.

Concepto	2021	2022	2023	2024
<b>Total Egresos</b>	9,181,084,835.00	9,325,139,077.00	9,791,396,031.00	10,280,965,832.00

A través del Presupuesto de Egresos, el Ayuntamiento determina los recursos públicos que se habrán de invertir de conformidad con lo previsto en el Plan Municipal de Desarrollo (PMD) y las Matrices de Indicadores de Resultados que de él se derivan, así mismo se tomó en cuenta las siguientes variables emitidas en los Criterios Generales de Política Económica para el ejercicio 2020 emitidos por la Secretaría de Hacienda y Crédito Público, teniendo:

- Crecimiento del PIB del 4.6%

10001



- Inflación del 3%

El detalle de todo el conjunto de las estimaciones de egresos municipales estimados para el ejercicio 2021, 2022, 2023 y 2024 puede ser consultado en su respectivo ANEXO 2 que forma parte integral de este documento.

**VIII. Presentación según su clasificación: por dependencia, por objeto del gasto y programática;**

A continuación se presenta la información más relevante por capítulo del gasto:

Capítulo de Gasto	Autorizado 2020	Proyecto 2021
1000 Servicios Personales	4,730,281,831	4,872,191,000
2000 Materiales Y Suministros	416,740,483	335,924,000
3000 Servicios Generales	2,253,141,021	1,919,445,870
4000 Transferencias, Asignaciones, Subsidios y Otras Ayudas	1,239,486,543	1,059,509,000
5000 Bienes Muebles, Inmuebles e Intangibles	240,117,552	48,985,000
6000 Inversión Pública	596,520,474	335,863,549
7000 Inversiones Financieras e Otras Provisiones	0	300,000,000
8000 Participaciones y Aportaciones	0	0
9000 Deuda Pública	321,342,361	309,166,416
<b>Total de Egresos</b>	<b>9,797,630,263</b>	<b>9,181,084,835</b>

\*Cifras sin centavos

**Capítulo 1000 Servicios Personales**

Este capítulo contiene las remuneraciones del personal al servicio del municipio, tales como: sueldos, salarios, dietas, honorarios asimilables a salarios, prestaciones y gastos de seguridad social, obligaciones laborales y otras prestaciones derivadas de una relación laboral, pudiendo ser de carácter permanente o transitorio.

Para el ejercicio 2021 se estima un gasto de \$4,872,191,000.00 (cuatro mil ochocientos setenta y dos millones, ciento noventa y un mil pesos 00/100 m.n.), cantidad que incluye lo presupuestado para solventar las plazas que integran el Gobierno Municipal, así como diversas partidas correspondientes al pago de sueldos para el personal transitorio, prestaciones diversas otorgadas al personal, honorarios asimilables a salarios, así como aportaciones para seguros, apoyos a la capacitación, indemnizaciones, entre otras.

Dentro de este presupuesto asignado al capítulo de Servicios Personales se encuentra considerada una previsión para el incremento salarial del 3.0% para los elementos operativos de la Comisaría de la Policía de Guadalajara por un monto de \$32,134,731.18 (treinta y dos millones, ciento treinta y cuatro mil, setecientos treinta y un pesos 18/100 m.n.). Asimismo, se prevé un monto de hasta \$51,501,266.19 (cincuenta y un millones, quinientos un mil, doscientos sesenta y seis pesos 19/100 m.n.), para considerar incrementos en las percepciones y prestaciones del personal de base del Ayuntamiento de Guadalajara, con sueldo bruto mensual inferior a \$25,000.00 (veinticinco mil pesos 00/100 m.n.), cantidad en la que se encuentra contemplado lo destinado para incrementos salariales pactados de manera multianual con el sindicato mayoritario por los ejercicios 2019, 2020 y 2021, para diversas categorías como Médico General, Médico

Especialista, Paramédico, Paramédico Motorizado, Conductor de Ambulancia, y Médico Veterinario.

Igualmente, para el ejercicio presupuestal 2021, se tiene contemplado un incremento salarial del 3% para el personal de confianza del municipio, con sueldo bruto mensual inferior a \$25,000.00 (veinticinco mil pesos 00/100 m.n.).

Es importante señalar que el incremento del capítulo de servicios personales fue del 3% para hacer frente al impacto al salario, considerando lo que al respecto establece la Ley de Disciplina Financiera de las Entidades Federativas y los Municipios, plasmado en el Capítulo I, artículo 10:

*“Artículo 10.- En materia de servicios personales, las entidades federativas observarán lo siguiente:*

*I. La asignación global de recursos para servicios personales que se apruebe en el Presupuesto de Egresos, tendrá como límite, el producto que resulte de aplicar al monto aprobado en el Presupuesto de Egresos del ejercicio inmediato anterior, una tasa de crecimiento equivalente al valor que resulte menor entre:*

*a) El 3 por ciento de crecimiento real, y*

*b) El crecimiento real del Producto Interno Bruto ...”*

Por tanto, tomando en cuenta la citada ley, resulta que el incremento propuesto para el capítulo 1000 Servicios personales, del ejercicio 2021 se encuentra dentro de lo establecido por dicha disposición. El detalle de la plantilla de personal para el ejercicio 2020 puede ser consultado en su respectivo ANEXO 2 que forma parte integral de este documento.

#### *Capítulo 2000 Materiales y Suministros.*

El presente capítulo agrupa las asignaciones destinadas a la adquisición de toda clase de insumos y suministros requeridos para la prestación de bienes y servicios para el desempeño de actividades administrativas. El proyecto de Presupuesto de Egresos 2021 contempla un monto de \$335,924,000.00 (trescientos treinta y cinco millones novecientos veinticuatro mil pesos 00/100 m.n.) para cubrir las erogaciones clasificadas en este capítulo. El comportamiento de dicho capítulo contempla para 2021 una disminución del 19.4%, respecto al 2020, derivado a las medidas de austeridad y ahorro. Entre los gastos más representativos se encuentra los combustibles, lubricantes y aditivos para el parque vehicular del Gobierno Municipal, vestuarios y uniformes, suministros médicos y prendas de seguridad (chalecos antibalas) para la Policía de Guadalajara.

#### *Capítulo 3000 Servicios Generales*

Contiene las asignaciones destinadas a cubrir el costo de todo tipo de servicios que se contraten con particulares o instituciones del propio sector público; así como los servicios oficiales requeridos para el desempeño de actividades vinculadas con la función pública.

Para el ejercicio 2021 se estima un gasto de \$1,919,445,870.00 (Un mil novecientos diecinueve millones cuatrocientos cuarenta y cinco mil ochocientos setenta pesos 00/100 m. n.) en este capítulo. El comportamiento de dicho capítulo contempla para 2021 una disminución del 14.8% respecto al 2020. Siendo de los rubros más importantes para el 2021 los Servicios de Limpieza y Manejo de Desechos, Energía Eléctrica y Concesión de Luminarias.

#### *Capítulo 4000 Transferencias, Asignaciones, Subsidios y Otras Ayudas*

Este capítulo se basa en dos ejes del gasto: los subsidios a los organismos públicos descentralizados municipales y a las asociaciones civiles, así como la asignación de recursos a los programas de carácter social.

Para el ejercicio 2021 se consideran \$1,059,509,000 (Un mil cincuenta y nueve millones quinientos nueve mil pesos 00/100 m. n.). El comportamiento de dicho capítulo contempla para 2021 una disminución del 14.5% respecto al 2020 debido a las medidas de austeridad derivadas de la pandemia. Destaca por su importancia los subsidios entregados a los Organismos Públicos Descentralizados del Municipio de Guadalajara, en especial el Sistema para el Desarrollo Integral de la Familia y el Consejo Municipal del Deporte.

Dentro de este capítulo también se consideran los apoyos entregados a la población tapatía a través de los Programas Sociales Municipales como Guadalajara se Alista, Mujeres Emprendedoras, Hecho por Mujeres, Primero Comer, Estancias Infantiles, Atención a Personas en Situación de Calle, entre otros.

#### *Capítulo 5000 Bienes Muebles, Inmuebles e Intangibles*

Agrupar las asignaciones destinadas a la adquisición de toda clase de bienes muebles e inmuebles requeridos en el desempeño de las actividades de los entes públicos. Incluye los pagos por adjudicación e indemnización de bienes muebles e inmuebles a favor del Gobierno. El proyecto de Presupuesto de Egresos 2021 tiene estimados \$48,985,000.00 (cuarenta y ocho millones novecientos ochenta y cinco mil pesos 00/100 m.n.) para las erogaciones realizadas a través de este capítulo. El comportamiento de dicho capítulo contempla para 2021 una disminución del 79.6% respecto al 2020, debido a que se destinaron recursos considerables para la compra de patrullas, mientras que para el ejercicio 2021 se considera la adquisición de equipos autónomos de protección para Bomberos, así como el equipamiento de la Academia Municipal de Robótica y la Escuela de Enfermería.

#### *Capítulo 6000 Inversión Pública.*

Este capítulo contiene las asignaciones destinadas a obras por contrato y proyectos productivos, así como acciones de fomento, incluyendo gastos en estudios de pre-inversión y preparación del proyecto. Para el ejercicio 2021 se consideran \$335,863,549 (Trescientos treinta y cinco millones ochocientos sesenta y tres mil quinientos cuarenta y nueve pesos 00/100 m. n.). El comportamiento de dicho capítulo contempla para 2021 una disminución del 43.7% respecto al 2020. En la etapa de presupuestación se concentran las asignaciones en una partida para posteriormente teniendo los detalles de los componentes de las obras a ejecutar se transfieren los recursos a las partidas correspondientes. El monto presupuestado se ampliará conforme se concreten convenios de programas federales o estatales destinados a obra pública.

#### *Capítulo 7000 Inversiones Financieras y Otras Provisiones*

Erogaciones que realiza la administración pública en la adquisición de acciones, bonos y otros títulos y valores así como en préstamos otorgados a diversos agentes económicos. Se incluyen las aportaciones de capital a las entidades públicas así como las erogaciones contingentes e imprevisas para el cumplimiento de obligaciones de Gobierno. Para el ejercicio fiscal 2021 se consideran \$300'000,000.00 (trescientos millones de pesos 00/100 m. n.). Lo anterior derivado de la política de realizar aprovisionamiento de programas federales o estatales, que cuando se concreten, pasarán las asignaciones a las partidas correspondientes de acuerdo a los convenios.

#### *Capítulo 8000 Participaciones y Aportaciones*

Asignaciones destinadas a cubrir las participaciones y aportaciones para las entidades federativas y los municipios. Incluye las asignaciones destinadas a la ejecución de programas federales a través de las entidades federativas, mediante la reasignación de responsabilidades y recursos

02020

presupuestarios, en los términos de los convenios que celebre el Gobierno Federal con éstas. Para el ejercicio fiscal 2021 no se presupuestan recursos municipales en este rubro por la naturaleza del capítulo.

#### 9000 Deuda Pública

Asignaciones destinadas a cubrir obligaciones por concepto de deuda pública interna y externa derivada de la contratación de empréstitos; incluye la amortización, los intereses, gastos y comisiones de la deuda pública, así como las erogaciones relacionadas con la emisión y/o contratación de deuda.

En el ejercicio 2021 se estima una cantidad de \$309,166,416.15 (trescientos nueve millones ciento sesenta y seis mil cuatrocientos 15/100 m. n.) cantidad que considera el pago de la Deuda Pública de largo plazo, así como, sus intereses y el pago de instrumentos Financieros Derivados. El comportamiento de dicho capítulo contempla para 2021 un decremento del 3.8% respecto al ejercicio 2020.

Las Asignaciones por dependencia son las siguientes:

Dependencia	Autorizado 2020	Proyecto 2021
Coordinación General de Servicios Municipales	1,920,740,142	1,901,051,476
Comisaría de la Policía de Guadalajara	1,875,379,093	1,627,021,369
Coordinación General de Desarrollo Económico y Combate a la Desigualdad	1,206,897,748	1,049,756,101
Tesorería	1,056,098,228	1,014,209,458
Coordinación General de Construcción de Comunidad	1,037,630,720	938,349,513
Coordinación General de Administración e Innovación Gubernamental	904,627,368	844,996,101
Coordinación General de Gestión Integral de la Ciudad	743,568,214	784,948,615
Secretaría General	571,450,768	579,656,769
Presidencia	287,791,525	250,354,067
Coordinación General de Comunicación Institucional	80,901,676	78,510,383
Sindicatura	71,945,249	70,897,529
Contraloría Ciudadana	40,599,533	41,333,453
<b>Total de Egresos</b>	<b>9,797,630,263</b>	<b>9,181,084,835</b>

Cifras sin centavos

Para más detalle se puede consultar el ANEXO 2 que forma parte integral de este documento.

#### IX. Ingresos y gastos estimados del ejercicio presupuestal en curso.

Las estimaciones de ingreso y egreso por concepto y capítulo se muestran a continuación:

Concepto	Estimación de Ingresos 2020
Impuestos	2,330,860,441.00
Derechos	1,188,753,373.00
Productos	118,452,601.00
Aprovechamientos	297,271,473.00

<b>Total ingresos propios</b>	<b>3,935,337,888.00</b>
<i>Participaciones</i>	<i>4,361,177,886.00</i>
<i>Aportaciones</i>	<i>1,184,398,322.00</i>
<b>Recursos federales y estatales</b>	<b>5,545,576,208.00</b>
<b>Convenios y subsidios</b>	<b>314,862,741.38</b>
<b>Total General</b>	<b>9,795,776,837.38</b>

<b>Capítulo gasto</b>	<b>Estimación de Egresos 2020</b>
1000 Servicios Personales	4,730,281,831
2000 Materiales y Suministros	416,740,483
3000 Servicios Generales	2,253,141,021
4000 Transferencias, Asignaciones, Subsidios y otras Ayudas	1,239,486,543
5000 Bienes Muebles, Inmuebles e Intangibles	240,117,552
6000 Inversión Pública	596,520,474
9000 Deuda Pública	321,342,361
<b>Total General</b>	<b>9,797,630,263</b>

En el caso del egreso, comparado con el ingreso es mayor, sin embargo corresponde a los remanentes de ejercicios fiscales anteriores, los cuales fueron ampliados en el Presupuesto de Egresos del presente ejercicio, pero no pueden ser contabilizados en los formatos respectivos por haber sido registrados en los ingresos del ejercicio fiscal 2019.

**X. Situación de la deuda pública al fin del ejercicio presupuestal en curso y estimación de la que se tendrá al cierre del que se propone, incluyendo el saldo total de la deuda y condiciones de contratación.**

A continuación se presenta la situación de la deuda pública al fin del ejercicio presupuestal en curso y estimación de la que se tendrá al cierre del que se propone, incluyendo el saldo total de la deuda, condiciones de contratación, teniendo lo siguiente:

<b>Deuda Pública</b>		
<b>Tipo de crédito:</b>	<b>Largo Plazo</b>	<b>Largo Plazo</b>
<b>Institución crediticia:</b>	BBVA Bancomer S.A.	Banco Mercantil del Norte S.A.
<b>Destino de la Deuda:</b>	Mejorar condiciones de la deuda pública; mejora de tasa	Proyecto integral para la rehabilitación de concreto hidráulico e infraestructura para 33 vialidades del Municipio.
<b>Fecha de contratación:</b>	25 de agosto del 2010	10 de enero del 2011
<b>Plazo:</b>	212 meses (17.6 años)	240 meses (20 años)
<b>Vencimiento:</b>	31 de Marzo de 2028	11 de Enero 2031
<b>Decreto:</b>	D24-01-08	D22-34BIS-10
<b>Tipo de garantía:</b>	20% del Fondo General de Participaciones	16% del Fondo General de Participaciones

1 00022



<b>Tasa de interés:</b>	TIIE + 1.09 %	TIIE + 0.5%
<b>Número de crédito:</b>	241/2010	222/2011
<b>Monto de crédito:</b>	1,580,701,760.00	1,100,000,000.00
<b>Saldo al 31 de diciembre 2020</b>	<b>\$949,836,873.48</b>	<b>\$616,203,795.19</b>

**CRÉDITO: Banco Mercantil del Norte S.A.  
LARGO PLAZO**

<b>MONTO:</b>	<b>1,100,000,000.00</b>	
<b>Mes</b>	<b>Pago Capital Banorte</b>	<b>Saldo Insoluto Banorte</b>
<b>SALDO AL 31 DE DICIEMBRE DE 2019</b>		<b>\$677,314,894.74</b>
ene-20	\$5,092,591.63	\$672,222,303.11
feb-20	\$5,092,591.63	\$667,129,711.48
mar-20	\$5,092,591.63	\$662,037,119.85
abr-20	\$5,092,591.63	\$656,944,528.22
may-20	\$5,092,591.63	\$651,851,936.59
jun-20	\$5,092,591.63	\$646,759,344.96
jul-20	\$5,092,591.63	\$641,666,753.33
ago-20	\$5,092,591.63	\$636,574,161.70
sep-20	\$5,092,591.63	\$631,481,570.07
oct-20	\$5,092,591.63	\$626,388,978.44
nov-20	\$5,092,591.63	\$621,296,386.81
dic-20	\$5,092,591.63	\$616,203,795.19

<b>SALDO AL 31 DE DICIEMBRE DE 2020</b>	<b>\$616,203,795.19</b>
---	-------------------------

**CRÉDITO: BBVA Bancomer S.A.  
LARGO PLAZO**

<b>MONTO:</b>	<b>1,580,701,760.00</b>	
<b>Mes</b>	<b>Pago Capital BBVA</b>	<b>Saldo Insoluto BBVA</b>
<b>SALDO AL 31 DE DICIEMBRE DE 2019</b>		<b>\$1,046,200,667.34</b>
ene-20	\$7,768,750.14	\$1,038,431,917.20
feb-20	\$7,815,362.64	\$1,030,616,554.56
mar-20	\$7,862,254.81	\$1,022,754,299.75
abr-20	\$7,909,428.34	\$1,014,844,871.41
may-20	\$7,956,884.91	\$1,006,887,986.50
jun-20	\$8,004,626.22	\$998,883,360.28
jul-20	\$8,052,653.98	\$990,830,706.30
ago-20	\$8,100,969.90	\$982,729,736.40
sep-20	\$8,149,575.72	\$974,580,160.67
oct-20	\$8,198,473.18	\$966,381,687.50
nov-20	\$8,247,664.02	\$958,134,023.48
dic-20	\$8,297,150.00	\$949,836,873.48

00023

**XI. Plantilla de personal**

La plantilla de personal para el ejercicio 2021 puede ser consultado en su respectivo ANEXO 2 que forma parte integral de este documento.

**XII. Programas de obra pública**

El Programa de Obra Pública puede consultarse en el Anexo 4 que forma parte integral de este documento.

**XIII. Descripción de los riesgos relevantes para las finanzas municipales;**

Dentro de Los Criterios Generales de Política Económica considerados para la iniciativa para la Ley de Ingresos; y el proyecto del Presupuesto de Egresos, se tiene como uno de los pronósticos medulares, un crecimiento estimado de 4.6% del PIB; sin embargo, hay incertidumbre debido al efecto y evolución tanto doméstica como global de la pandemia.

Respecto a la producción de petróleo, se tiene contemplado una producción de 1.857 millones de barriles diarios, muy por encima de la producción del primer semestre del 2020 lo cual implica producción superior a los observados desde mediados de 2018.

En cuanto a los precios del barril de petróleo la SHCP estima que para el 2021 un precio de venta de máximo de 44.6 dólares por barril. Dicho valor se compone de dos partes, la primera que tiene que ver con el comportamiento histórico y la segunda con estimaciones de futuros de *West Texas Intermediate* (WTI) que estima un precio de solo 33.00 dólares por barril, el cual es un valor más conservador ante un contexto de alta incertidumbre ya que debemos de tener en cuenta el ritmo de recuperación económica de la demanda de crudo, y cualquier acción que pueda tomar la Organización de Países Exportadores de Petróleo (OPEP) y sus aliados.

Si el paquete económico tiene como premisa un escenario de declive de la Pandemia del COVID-19, es complicado ser optimista sobre dicha percepción, ya que desconocemos los riesgos sanitarios que la ciudadanía adopte en los próximos meses y que podría implicar modificaciones al presupuesto.

La disminución de los estimados macroeconómicos, afectarían los ingresos esperados en la recaudación tributaria, sobre todo en impuestos como el ISR, IVA y IEPS que dependen del nivel de actividad económica. Así también las desviaciones en el volumen como del precio del petróleo, tipo de cambio, inflación, etc. pueden derivar en cambios relevantes respecto a las proyecciones de presupuesto lo cual implicaría disminución de recursos para los municipios, afectando las finanzas municipales.

Si a todo lo anterior, sumamos la situación del Fondo de Estabilización de los Ingresos de las Entidades Federativas (FEIEF) el cual ha experimentado una drástica reducción en su saldo. No se contará con dicha ayuda fiscal, teniendo una mayor vulnerabilidad de las finanzas públicas ante cualquier evento que afecte la evolución de los ingresos públicos en 2021.

**XIV. Los resultados de las finanzas públicas que abarquen un periodo de los tres últimos años y el ejercicio fiscal en cuestión, de acuerdo con los formatos que emita el Consejo Nacional de Armonización Contable para este fin; y**

A continuación se presentan los ingresos y egresos de los últimos tres años. Se considera para los datos que se presentan el momento contable del devengado

AÑO	Ejercicio 2018	Ejercicio 2019	Estimación 2020	Estimación 2021
INGRESOS	8,787,820,476.84	8,681,052,745.59	9,795,776,837.38	9,181,084,835.00
EGRESOS	9,067,948,305.61	8,052,036,608.26	9,797,630,263.00	9,181,084,835.00

En los años fiscales donde el Egreso es mayor, corresponde a los remanentes de ejercicios fiscales anteriores, los cuales son ampliados en el Presupuesto de Egresos, pero no pueden ser registrados en el ingreso por haber sido recaudados en años anteriores al vigente. El detalle de las cifras presentadas puede ser consultado en su respectivo ANEXO 2 que forma parte integral de este documento.

#### XV.- Tabulador de Viáticos para los servidores públicos del Ayuntamiento de Guadalajara

En cumplimiento con lo dispuesto en el artículo 30, segundo párrafo de la Ley de Austeridad y Ahorro del Estado de Jalisco, se presenta el tabulador de viáticos para los servidores públicos del Ayuntamiento de Guadalajara, vigente para el ejercicio 2021

Nivel	Concepto	Interior del Estado y resto de la República (pesos)	Resto del mundo (Dólares americanos)
Presidente Municipal, Regidores y Funcionarios de Primer Nivel	Desayuno	\$279.03	USD\$ 30.00
	Comida	\$446.44	USD\$ 60.00
	Cena	\$334.83	USD\$ 50.00
	Hospedaje	\$2,790.27	USD\$ 300.00
<b>Total, por día</b>		<b>\$3,850.57</b>	<b>USD\$ 440.00</b>
Directores de Área o equivalentes	Desayuno	\$223.22	USD\$ 25.00
	Comida	\$334.83	USD\$ 35.00
	Cena	\$334.83	USD\$ 35.00
	Hospedaje	\$2,008.99	USD\$ 200.00
<b>Total, por día</b>		<b>\$2,901.88</b>	<b>USD\$ 295.00</b>
Jefes de Departamento y resto del personal	Desayuno	\$200.90	USD\$ 20.00
	Comida	\$223.22	USD\$ 25.00
	Cena	\$223.22	USD\$ 25.00
	Hospedaje	\$1,450.94	USD\$ 200.00
<b>Total, por día</b>		<b>\$2,098.29</b>	<b>USD\$ 270.00</b>

La actualización del tabulador de viáticos obedece a una actualización del 3% de inflación conforme a la SHCP.

00025

**XVI.- Monto para concurrencia de Comité en procesos de adquisiciones, arrendamientos y contratación de servicios del Ayuntamiento de Guadalajara**

Conforme a la Ley de Compras Gubernamentales, Enajenaciones y Contratación de Servicios del Estado de Jalisco y sus Municipios, en su artículo 72 numeral 1. Donde se indica:

*"1. Los procesos de adquisiciones, arrendamientos y contratación de servicios, cuyo monto de operación no exceda lo expresamente señalado para tales fines en el Presupuesto de Egresos autorizado para el ente público, podrán realizarse sin la concurrencia del Comité correspondiente, bajo la conducción de la unidad centralizada de compras del ente ..."*

Para lo cual se indican los siguientes montos:

<b>Procedimiento</b>	<b>Monto</b>	<b>¿Requiere concurrencia del Comité?</b>
Licitación	Desde 0 (cero) hasta 24,850 (veinticuatro mil ochocientos cincuenta) Unidad de Medida y Actualización. (UMA)	No
Licitación	Mayor a 24,850 (veinticuatro mil ochocientos cincuenta) Unidad de Medida y Actualización. (UMA)	Si

De la misma manera, las Adjudicaciones Directas deberán pasar por autorización del Comité de Adquisiciones forzosamente, excepto cuando la solicitud sea fundamentada en la fracción IV, en dicho caso, únicamente deberá ser rendido un informe ante el Comité, esto según lo dispuesto artículo **74 fracción I**, el cual, a la letra dice:

1. *"Las adjudicaciones directas deberán ser autorizadas por el Comité del ente público. Sin embargo, cuando se fundamente en la fracción IV del artículo anterior, podrán ser autorizados por el titular del ente público, quien deberá, a su vez, rendir un informe al Comité de las contrataciones que se hayan celebrado en uso de la atribución conferida mediante este artículo en la sesión inmediata siguiente a la fecha en que se haya autorizado la adjudicación respectiva..."*

Teniendo:

<b>Procedimiento</b>	<b>Monto</b>	<b>¿Requiere concurrencia del comité?</b>
Adjudicación Directa	Cualquier Monto	Si

**XVIII. Programa Anual de Austeridad y Ahorro de la Administración Pública Municipal de Guadalajara para el Ejercicio 2020**

En cumplimiento de lo estipulado en Capítulo II artículo 4 numeral 1 del Reglamento de Austeridad para el Municipio de Guadalajara que indica:

00026

*"1. Secretaría de Administración en coordinación con la Tesorería presentarán, junto con el presupuesto de egresos de cada ejercicio fiscal el Programa de Austeridad y Ahorro correspondiente."*

El documento puede ser consultado en su respectivo ANEXO 3 que forma parte integral de este documento.

### **XIX. Vinculación de Programas componentes y actividades con la igualdad sustantiva entre hombres y mujeres, inclusión con discapacidad, niños, niñas y adolescentes para el Ejercicio 2020**

En cumplimiento de la normatividad internacional, nacional y local aplicable, el Gobierno de Guadalajara ha asumido el compromiso de llevar a cabo las políticas públicas municipales con Enfoque Integrado de Género para el impulso de la igualdad sustantiva entre mujeres y hombres, inclusión con discapacidad, niños, niñas y adolescentes en el diseño, elaboración, aplicación, monitoreo y evaluación de resultados de los programas presupuestarios de la Administración Pública Municipal. En apartado V del ANEXO 1 que forma parte integral de este documento se encontrará mayor detalle.

Por lo anteriormente expuesto y con fundamento tanto en los preceptos legales antes indicados, así como en los artículos 201, 215, 217 y 218 de la Ley de Hacienda Municipal del Estado de Jalisco. Someto a la consideración de este Órgano de Gobierno Municipal los siguientes puntos de:

## **Acuerdo**

**Primero.** Se reconoce, aprueba y autoriza la Estimación de ingresos para el ejercicio fiscal del año 2021, para el municipio de Guadalajara por la cantidad de **\$9,181,084,835.00 (nueve mil ciento ochenta y un millones, ochenta y cuatro mil ochocientos treinta y cinco pesos 00/100 m. n.)**.

**Segundo.** Se aprueba el Presupuesto de Egresos del Municipio de Guadalajara para el Ejercicio Fiscal del Año 2021, por la cantidad de **\$9,181,084,835.00 (nueve mil ciento ochenta y un millones, ochenta y cuatro mil ochocientos treinta y cinco pesos 00/100 m. n.)**, y sus respectivos anexos que forman parte integral de la presente para todas las disposiciones y efectos legales que haya lugar.

**Tercero.** En atención a lo establecido en el artículo 72 numeral 1 de la Ley de Compras Gubernamentales, Enajenaciones y Contratación de Servicios del Estado de Jalisco y sus Municipios, se aprueban los montos para el procesamiento de las adquisiciones del municipio con base en los siguientes criterios:

<b>Procedimiento</b>	<b>Monto</b>	<b>¿Requiere concurrencia del Comité?</b>
----------------------	--------------	---

1 00027



<b>Licitación</b>	Desde 0 (cero) hasta 24,850 (veinticuatro mil ochocientos cincuenta) Unidad de Medida y Actualización, UMA	<b>No</b>
<b>Licitación</b>	Mayor a 24,850 (veinticuatro mil ochocientos cincuenta) Unidad de Medida y Actualización, UMA	<b>Si</b>

Así mismo Directas deberán pasar por autorización del Comité de Adquisiciones forzosamente, excepto cuando la solicitud sea fundamentada en la fracción IV, en dicho caso, únicamente deberá ser rendido un informe ante el Comité, esto según lo dispuesto artículo **74 fracción I**, teniendo:

<b>Procedimiento</b>	<b>Monto</b>	<b>¿Requiere concurrencia del comité?</b>
Adjudicación Directa	Cualquier Monto	Si

Se establece como monto máximo para fondo revolvente, la cantidad de hasta \$50,000 (cincuenta mil pesos 00/100 m.n.) de conformidad al artículo 46 de la Ley de Compras Gubernamentales, Enajenaciones y Contratación de Servicios del Estado de Jalisco y sus Municipios.

**Cuarto.** Se aprueba el Programa Anual de Austeridad y Ahorro de la Administración Pública Municipal de Guadalajara para el Ejercicio 2020, dando así cumplimiento de lo estipulado en Capítulo II artículo 4 numeral 1 del Reglamento de Austeridad para el Municipio de Guadalajara que indica que la Secretaría de Administración en coordinación con la Tesorería presentarán, junto con el presupuesto de egresos de cada ejercicio fiscal el Programa de Austeridad y Ahorro correspondiente.

**Quinto.** Se autoriza que las partidas que integran el Presupuesto de Egresos del Municipio de Guadalajara para el Ejercicio Fiscal del Año 2021, sean ejercidas de manera centralizada por las unidades responsables que a continuación se enlistan:

<b>Partida</b>	<b>Concepto</b>	<b>Unidad Responsable</b>
<b>211</b>	Materiales, útiles y equipos menores de oficina	Dirección de Administración
<b>214</b>	Materiales, útiles y equipos menores de Tecnologías de la Información	Dirección de Administración
<b>216</b>	Material de Limpieza	Dirección de Administración
<b>261</b>	Combustibles, lubricantes y aditivos	Dirección de Administración
<b>296</b>	Refacciones y Accesorios Menores de Equipo de Transporte	Servicios Generales
<b>311</b>	Servicios de Energía Eléctrica	Dirección de Administración Dirección de Alumbrado Público

00028

Partida	Concepto	Unidad Responsable
312	Gas	Dirección de Recursos Materiales
313	Servicio de Agua	Dirección de Administración
314	Servicio Telefónico Convencional	Dirección de Innovación Gubernamental
316	Servicio de Telecomunicaciones y Satélites	Dirección de Innovación Gubernamental
317	Servicio de Internet, Enlaces y Redes	Dirección de Innovación Gubernamental
321	Arrendamiento de Terrenos	Dirección de Administración
322	Arrendamiento de Edificios y Locales	Dirección de Administración Coordinación General de Desarrollo Económico
345	Seguro de Bienes Patrimoniales	Dirección de Administración
353	Instalación, Reparación y Mantenimiento de equipo de Cómputo y Tecnología de la Información	Dirección de Innovación Gubernamental
355	Mantenimiento de Equipo de Transporte	Servicios Generales
371	Pasajes Aéreos	Oficina de Presidencia
515	Equipo de Cómputo y de Tecnología de la Información	Dirección de Innovación Gubernamental
551	Equipo de Defensa y Seguridad	Comisaría de la Policía de Guadalajara
591	Software	Dirección de Innovación Gubernamental
597	Licencias Informáticas e Intelectuales	Dirección de Innovación Gubernamental

Además de las anteriores, se proponen todas las partidas pertenecientes al capítulo 1000 "Servicios Personales", facultando a la Dirección de Recursos Humanos como Unidad Administradora responsable del control de los recursos contenidos en dichas partidas en términos de lo dispuesto por el Reglamento de Presupuesto y Ejercicio del Gasto Público para el Municipio de Guadalajara.

**Sexto.** Se aprueba la Plantilla de Personal prevista en el Presupuesto de Egresos del Municipio de Guadalajara para el Ejercicio Fiscal del Año 2021, contenida en su respectivo ANEXO 2 que forma parte integral de este documento.

**Séptimo.** Con el objetivo de trabajar bajo los principios de disciplina presupuestal, austeridad, eficacia, eficiencia, transparencia, racionalidad, certeza y legalidad, y para efectos de generar ahorros, se instruye al Coordinador General de Administración e Innovación Gubernamental para que a través de la Dirección de Recursos Humanos, instrumente las medidas y acciones necesarias para implementar y administrar un Programa Emergente de Retiro Voluntario para los Servidores Públicos del Gobierno Municipal de Guadalajara.

**Octavo.** Se instruye al Coordinador General de Administración e Innovación Gubernamental para que a través de la Dirección de Recursos Humanos instrumente las medidas y acciones necesarias para implementar y administrar un Programa de Incentivo para la Pensión de los Servidores Públicos que reúnan los requisitos establecidos en la Ley del Instituto de Pensiones del Estado de Jalisco, a fin de que inicien y concluyan su proceso de pensión.

11 00029

**Noveno.** Se instruye al Coordinador General de Administración e Innovación Gubernamental, para que a través de la Dirección de Recursos Humanos y en coordinación con la Tesorería Municipal, instrumenten los pagos al personal que se adhiera al Programa Emergente de Retiro Voluntario y al Programa de Incentivo para la Pensión; así como para que resuelva cualquier controversia derivada de la implementación de estos programas.

Las Reglas de Operación para ambos programas serán emitidos por la Coordinación General de Administración e Innovación Gubernamental, en un lapso no mayor a veinte días hábiles a partir del día siguiente de la fecha de entrada en vigor del presente. Dichas Reglas deberán garantizar que en ningún caso se exceda del otorgamiento de las partes proporcionales de las prestaciones que se le adeuden al trabajador conforme lo establece la normatividad en materia laboral, y el estímulo de retiro voluntario o pensión, sin que éstos superen cuatro meses de sueldo.

Se autoriza al Coordinador General de Administración e Innovación Gubernamental para que congele las plazas que queden desocupadas, por lo que reste del ejercicio fiscal 2021, de los servidores públicos que se adhieran a cualquiera de los dos programas, con la finalidad de cubrir el gasto realizado al otorgar el beneficio al servidor público.

Todos los interesados, para ser sujetos al Programa de Incentivo a la Pensión (PIP), deberán presentar en la Dirección de Recursos Humanos por escrito su solicitud de adhesión al programa y entregar la documentación completa que se les requiera, a partir de los últimos dos meses del año previo al ejercicio presupuestal y a más tardar el 31 de enero de 2021. Se otorgará el beneficio que establece el PIP, a todos los servidores públicos cuyo dictamen favorable quede emitido por el Instituto de Pensiones del Estado de Jalisco a más tardar el 1° de mayo de 2021.

Para el caso particular del Programa Emergente de Retiro Voluntario para los Servidores Públicos del Gobierno Municipal de Guadalajara, la solicitud de los interesados y la entrega de los documentos requeridos por la Dirección de Recursos Humanos, deberá realizarse ante la misma a más tardar el 30 de abril del año 2021.

**Décimo.** Por concepto de ayudas sociales otorgadas a Instituciones, Organismos y Asociaciones Civiles, así como proyectos con propósitos sociales, con cargo al capítulo 4000, se encuentran sujetos a la disponibilidad presupuestal que determine la Tesorería Municipal apegándose a las reglas de operación vigentes, por lo que no constituyen derecho alguno a favor de los beneficiarios.

**Décimo Primero.** Se considerarán de ampliación automática, sujetas a disponibilidad presupuestal, las siguientes partidas:

- Las partidas contenidas dentro del Capítulo 6000 *Inversión Pública*
- Las partidas contenidas dentro del Capítulo 7000 *Inversiones Financieras y otras Provisiones*
- Las partidas contenidas dentro del Capítulo 9000 *Deuda Pública*
- La partida 394 *Sentencias y resoluciones judiciales*
- La partida 396 *Otros gastos por responsabilidades*
- La partida 342 *Servicios de cobranza, investigación crediticia y similar*
- La partida 448 *Ayudas por Desastres Naturales y Otros Siniestros*

**Décimo Segundo.** Se faculta a la Tesorería Municipal para ampliar las partidas presupuestales correspondientes a los recursos concurrentes del Municipio, como consecuencia de las aportaciones que se deriven de los convenios celebrados y aquellas provenientes de donativos o aportaciones de terceros u otros convenios.

**Décimo Tercero.** Se faculta a la Tesorería Municipal para ampliar las partidas presupuestales correspondientes recursos obtenidos por el Municipio que requieran incrementarse, como consecuencia de las medidas de compensación por el retiro de biomasa por las acciones urbanísticas.

**Décimo Cuarto.** Se faculta a la Tesorería Municipal para ampliar las partidas presupuestales correspondientes a los recursos obtenidos por el Municipio que requieran incrementarse, como consecuencia de operativos para decomisar máquinas tragamonedas, los cuales se asignarán al Organismo Público Sistema Integral de la Familia (DIF Guadalajara).

**Décimo Quinto.** En términos de lo dispuesto en el Clasificador por objeto del Gasto emitido por el Consejo Nacional de Armonización Contable, se autoriza a la Tesorería Municipal para que de conformidad a los requerimientos que se presenten durante el ejercicio fiscal 2021, realice las transferencias presupuestales necesarias para:

Capítulo 1000 Servicios Personales: transferir en las partidas presupuestales correspondientes los recursos contenidos en la partida 161 "Previsiones de carácter laboral, económica y de seguridad social", la cual contiene la asignación destinadas a cubrir el impacto al salario.

Capítulo 6000 Inversión Pública: transferir los recursos en las partidas presupuestales correspondientes una vez que se cuente con los detalles de los componentes de las obras a ejecutar en el ejercicio 2021.

Capítulo 7000 Inversiones financieras y otras provisiones: transferir los recursos en las partidas presupuestales correspondientes una vez que se tengan las acciones específicas a realizar en los convenios federales y estatales durante el ejercicio fiscal en 2021

**Décimo Sexto.** Con fundamento en lo dispuesto en el artículo 30, segundo párrafo de la Ley de Austeridad y Ahorro del Estado de Jalisco, se aprueba el Tabulador de Viáticos para los servidores públicos del Ayuntamiento de Guadalajara, vigente para el presente ejercicio, para quedar como sigue:

Nivel	Concepto	Interior del Estado y resto de la República (pesos)	Resto del mundo (dólares americanos)
Presidente Municipal, Regidores y Funcionarios de Primer Nivel	Desayuno	\$279.03	USD\$ 30.00
	Comida	\$446.44	USD\$ 60.00
	Cena	\$334.83	USD\$ 50.00
	Hospedaje	\$2,790.27	USD\$ 300.00
<b>Total, por día</b>		<b>\$3,850.57</b>	<b>USD\$ 440.00</b>

1, 00031

Nivel	Concepto	Interior del Estado y resto de la República (pesos)	Resto del mundo (dólares americanos)
Directores de Área o equivalentes	Desayuno	\$223.22	USD\$ 25.00
	Comida	\$334.83	USD\$ 35.00
	Cena	\$334.83	USD\$ 35.00
	Hospedaje	\$2,008.99	USD\$ 200.00
<b>Total, por día</b>		<b>\$2,901.88</b>	<b>USD\$ 295.00</b>
Jefes de Departamento y resto del personal	Desayuno	\$200.90	USD\$ 20.00
	Comida	\$223.22	USD\$ 25.00
	Cena	\$223.22	USD\$ 25.00
	Hospedaje	\$1,450.94	USD\$ 200.00
<b>Total, por día</b>		<b>\$2,098.29</b>	<b>USD\$ 270.00</b>

Se faculta al ciudadano presidente municipal de Guadalajara, para que en los casos debidamente justificados, autorice el ejercicio de montos mayores a los contenidos en el tabulador de viáticos

**Décimo Séptimo.** Se aprueba el ejercicio de los recursos del Ramo 33, sus productos financieros y accesorios para el año 2021, así mismo los remanentes de los convenios estatales, y municipales donde así se estipule; cumpliendo siempre con las reglas de operación.

**Décimo Octavo.** Se faculta a la Tesorería Municipal para que realice los reintegros estatales y federales que se deriven de economías, saldos no ejercidos e intereses que les correspondan a estas entidades de los programas correspondientes al Ejercicio Fiscal del Año 2020 y, o anteriores; así como que la parte que le corresponde al Municipio, forme parte del saldo inicial en caja de ingresos propios para el año 2021.

**Décimo Noveno.** Se faculta a la Tesorería Municipal para que durante el ejercicio del presupuesto y hasta el fin del ejercicio fiscal 2021, realice las transferencias entre partidas necesarias, hasta un máximo del 10% diez por ciento de las asignaciones originales, de la totalidad del presupuesto; previa petición y justificación del área interesada y con la finalidad de no entorpecer el trabajo de las diversas dependencias y entidades del Gobierno Municipal.

**Vigésimo.** Se autoriza al Presidente Municipal, al Secretario General del Ayuntamiento, a la Síndico Municipal, a la Tesorera Municipal y al Titular de la Dependencia Ejecutora, para que, en representación de este Ayuntamiento, suscriban los convenios necesarios, siempre y cuando no impliquen aportaciones de recursos municipales, para la Coordinación de Acciones con el Gobierno del Estado de Jalisco u Organismos Públicos Descentralizados y para que se transfieran al Gobierno Municipal de Guadalajara, los recursos financieros autorizados previamente en el Presupuesto de Egresos de la Federación 2021, además se autoriza destinar los recursos asignados y transferidos por el Gobierno del Estado de Jalisco y el Municipio de Guadalajara.

00032



**Vigésimo Primero.** Se autoriza al Gobierno del Estado de Jalisco, a través de la Secretaría de la Hacienda Pública, a efecto de que realice las retenciones de las participaciones federales o estatales para el caso de incumplimiento de los convenios respectivos.

**Vigésimo Segundo.** Se autoriza al Presidente Municipal, al Secretario General del Ayuntamiento, a la Síndico Municipal y a la Tesorera Municipal a efecto de que, en el orden de sus respectivas atribuciones, realicen los actos tendientes a cumplir el presente. Debiendo suscribir la documentación inherente a efecto de dar cabal cumplimiento a lo dispuesto en este acuerdo.

### **Transitorios**

**Primero.** Publíquese este Presupuesto de Egresos del Municipio de Guadalajara para el Ejercicio Fiscal del Año 2021, así como sus anexos que forman parte integral del mismo, en la Gaceta Municipal de Guadalajara.

**Segundo.** Este Presupuesto de Egresos del Municipio de Guadalajara para el Ejercicio Fiscal del Año 2021, entrará en vigor el 1º de enero de 2021, previa publicación en la Gaceta Municipal.

**Tercero.** Se instruye a las dependencias y entidades que conforman la Administración Pública Municipal, para que en el ejercicio de sus atribuciones, observen, ejecuten y den prioridad a los decretos y acuerdos aprobados por el Ayuntamiento en los que se especifique la realización de determinada obra, programa o acción.

**Cuarto.** Remítanse copias certificadas de esta resolución que autoriza el Presupuesto de Egresos del Municipio de Guadalajara para el Ejercicio Fiscal del Año 2021, con sus anexos; así como copia certificada de la parte conducente del Acta de la Sesión del Ayuntamiento correspondiente, a la Auditoría Superior del Estado de Jalisco, para su conocimiento y efectos de control y revisión de la cuenta pública.

**Quinto.** Notifíquese esta resolución a la Secretaría General del Ayuntamiento, a la Tesorería Municipal, a la Contraloría Ciudadana y a la Dirección de Recursos Humanos, para su conocimiento, debido cumplimiento y efectos legales procedentes.

**Atentamente**

**"2020, Guadalajara, Capital Mundial de Deporte"  
Salón de Sesiones del Ayuntamiento de Guadalajara  
Guadalajara, Jalisco a la fecha de su presentación.**

**Ismael del Toro Castro  
Presidente Municipal**

Esta hoja de firmas forma parte integrante de la iniciativa con tulo a comisión que contiene el "Proyecto del Presupuesto de Egresos del Municipio de Guadalajara para el Ejercicio Fiscal del Año 2021", la cual está compuesta por 33 hojas útiles solo por su anverso incluida la presente y 4 anexos.

00033

II. EXPEDIENTE QUE CONTIENE LAS  
MATRICES DE INDICADORES PARA  
RESULTADOS (MIR) DE CADA UNA DE  
LAS DEPENDENCIAS Y ENTES  
PÚBLICOS MUNICIPALES  
CORRESPONDIENTES A LA  
TOTALIDAD DE LOS PROGRAMAS  
PRESUPUESTARIOS INCLUIDOS EN LA  
INICIATIVA

---

## MATRICES DE INDICADORES PARA RESULTADOS 2021 POR EJE DE DESARROLLO

De conformidad con lo establecido en el Plan Municipal de Desarrollo y Gobernanza Guadalajara 500/Visión 2042 (PMDyG) y en el Plan Institucional del Ayuntamiento de Guadalajara 2018-2021, el Gobierno de Guadalajara organiza sus actividades y proyectos en 26 Programas Presupuestarios, y para cada programa se elabora una Matriz de Indicadores para Resultados (MIR), instrumento que permite llevar el control del avance físico por programa y dependencia ejecutora, generar la información correspondiente a las obligaciones del Ayuntamiento en materia de rendición de cuentas, auditoría y evaluación del desempeño, así como mejorar la calidad de la información programática y presupuestal.

A continuación, se presentan las 26 matrices de indicadores para resultados propuestas para el ejercicio fiscal 2021, agrupadas de acuerdo con su alineación a cada uno de los ejes estratégicos del PMDyG.

### 1. Guadalajara próspera e incluyente

Para hacer frente a las muy difíciles condiciones económicas y sociales que vive la ciudad a raíz de la recesión económica, se propone sostener y adecuar los programas destinados a la reactivación productiva y a la generación y protección de empleos, así como las políticas de apoyo a las familias y segmentos poblacionales en condiciones de vulnerabilidad. En el presente Eje se encuentran 4 Matrices de Indicadores para Resultados, las cuales se conforman por 1 componentes.

Programa/MIR		Objetivos y prioridades globales (Propósito)	Componentes		Coordinación/Área titular
1	Fomento a la inversión, turismo, empleo y competitividad	La población tapatía se desarrolla económicamente, a través de acciones para el fomento a la inversión, turismo, empleo y competitividad municipal.	1.1	Promoción a la Inversión y al Empleo	Coordinación General de Desarrollo Económico y Combate a la Desigualdad
			1.2	Turismo	
			1.3	Proyectos Especiales	
			1.4	Padrón y Licencias	
			1.5	Subsidio OPD Patronato del Centro Histórico	
2	Emprendimiento	La ciudadanía recibe capacitación e impulso económico para el desarrollo del ecosistema de emprendedores.	2.1	Emprende 2.0	Coordinación General de Desarrollo Económico y Combate a la Desigualdad
			2.2	Mujeres Emprendedoras	
			2.3	Consumo Local	
3	Igualdad de género y oportunidades	La población que reside en Guadalajara goza de igualdad de género y oportunidades.	3.1	Hecho por Mujeres	Coordinación General de Desarrollo Económico y Combate a la Desigualdad
			3.2	Subsidio OPD InMujeresGDL	
			3.3	Trascender por la Ciudad	
			3.4	Guadalajara se Alista	
			3.5	Subsidio OPD IMAJ	
			3.6	Cúdalos...la ciudad te apoya	
4	Asistencia Social y Comunitaria	La población que reside en Guadalajara recibe asistencia social y comunitaria.	4.1	Estancias Infantiles	Coordinación General de Desarrollo Económico y Combate a la Desigualdad
			4.2	Coordinación General de DECD	
			4.3	Subsidio OPD DIF	
			4.4	Centros de Bienestar Comunitarios	
			4.5	Atención a personas en Situación de Calle	

## 2. Guadalajara Construyendo Comunidad

Los efectos de la pandemia de COVID 19 se han visto reflejados en todos los ámbitos de vida de las personas. Aspectos como el cuidado de la salud, la educación de niños y jóvenes, la actividad cultural y deportiva se han visto fuertemente afectados y es por ello que la ciudad debe impulsar, adaptar y fortalecer sus políticas y programas para que contribuyan a que las familias tapatías puedan enfrentar y superar esta problemática.

En este Eje se encuentran 3 Matrices de Indicadores para Resultados, las cuales se conforman por 10 componentes.

Programa/MIR		Objetivos y prioridades globales (Propósito)	Componentes		Coordinación/Área titular
6	Salud, deporte y bienestar	Los Habitantes del municipio de Guadalajara mayor de 15 años desarrollan las habilidades básicas para leer, escribir y hacer cuentas o concluyen su educación primaria o secundaria.	6.1	Servicios Médicos Municipales	Coordinación General de Construcción de la Comunidad
			6.2	Subsidio OPD COMUDE	
			6.3	Bienestar Animal	
			6.4	Prevención y Combate a las Adicciones	
7	Educación y cultura	Los Habitantes del municipio de Guadalajara mayor de 15 años desarrollan las habilidades básicas para leer, escribir y hacer cuentas o concluyen su educación primaria o secundaria.	7.1	Construcción de la Comunidad	Coordinación General de Construcción de la Comunidad
			7.2	Servicios Educativos Municipales	
			7.3	Apoyos a la Educación	
			7.4	Cultura Municipal	
8	Participación y Colaboración Ciudadana	La ciudadanía aumenta su participación en los asuntos públicos del municipio de Guadalajara y colabora en la ejecución de obras de infraestructura para su beneficio.	8.1	Participación Ciudadana	Coordinación General de Construcción de la Comunidad
			8.2	Subsidio OPD Consejo Social de Cooperación para el Desarrollo Urbano	

## 3. Guadalajara segura, justa y en paz

En los dos primeros años de la actual administración, Guadalajara ha tenido avances importantes en sus condiciones de seguridad. La política integral que hemos impulsado con el apoyo de agencias internacionales y en coordinación con los otros órdenes de gobierno ha dado resultados positivos al haber mejorado diversos indicadores de incidencia delictiva. Sin embargo, la ciudadanía tapatía aún vive en su mayoría con una sensación de inseguridad y demanda que la autoridad responda con energía ante los fenómenos que afectan su vida cotidiana y su bienestar.

Es por ello que debemos hacer un gran esfuerzo para hacer un uso eficiente de los recursos disponibles y hacer frente a la enorme responsabilidad de salvaguardar la seguridad, la vida y los bienes de las personas que viven y transitan en el municipio.

En el presente Eje se encuentran 3 Matrices de Indicadores para Resultados, las cuales se conforman por 12 componentes.

Programa/MIR		Objetivos y prioridades globales (Propósito)	Componentes		Coordinación/Área titular
9	Seguridad Ciudadana	Las y los habitantes y visitantes del Municipio reciben servicios de seguridad, protección y programas integrales que contribuyen a la prevención del delito, adicciones y violencia.	9.1	Sistema operativo inteligente	Comisaría de la Policía de Guadalajara
			9.2	Atención integral y capacitación a la ciudadanía en temas de prevención del delito	
			9.3	Sistema de carrera policial	
			9.4	Equipamiento e infraestructura de seguridad	
			9.5	Programa integral de salud en el trabajo	
			9.6	Programa especializado de atención a las violencias contra las Mujeres / Código Rosa	
10	Protección civil	Salvaguardar la integridad de las personas, bienes y entorno comunitario ante situaciones de emergencia, riesgo y peligro mediante los diversos servicios en materia de Protección Civil, en el municipio de Guadalajara.	10.1	Acciones para la prevención de riesgos	Secretaría General
			10.2	Capacitación en Protección Civil	
			10.3	Emergencias ordinarias	
			10.4	Contingencias mayores	
11	Justicia Municipal	La ciudadanía recibe la certeza jurídica y la protección de sus derechos humanos, con el apego a los procedimientos jurídicos durante la determinación de responsabilidades, la supervisión sistemática de los procesos desarrollados y el ejercicio de la mediación de conflictos.	11.1	Situación jurídica de personas puestas a disposición	Secretaría General
			11.2	Métodos alternos de resolución de conflictos	

#### 4. Guadalajara funcional y con servicios de calidad

La prestación de los servicios públicos es un área operativa que requiere tener capacidad de respuesta a la altura de lo que demanda la ciudad. Por eso es indispensable fortalecer los programas encaminados al mantenimiento preventivo y correctivo del alumbrado público, la atención de espacios públicos, la pavimentación de calles, limpia y recolección de residuos, así la conservación de las áreas verdes y el arbolado.

De igual manera, se deben reforzar las estrategias para que los mercados y tianguis, los cementerios y el rastro sigan operando con las más estrictas medidas de higiene y control sanitario, para evitar que sean focos de propagación de contagios por COVID-19.

Es por ello que en este Eje se encuentran 2 Matrices de Indicadores para Resultados, las cuales se conforman por 10 componentes.

Programa/MIR		Objetivos y prioridades globales (Propósito)	Componentes		Coordinación/Área titular
12	Imagen Urbana	Los usuarios de los servicios públicos de aseo, alumbrado público, mantenimiento urbano, pavimentos y parques y jardines del municipio utilizan servicios públicos eficientes y de calidad.	12.1	Alumbrado Público	Coordinación General de Servicios Públicos Municipales
			12.2	Aseo Público	
			12.3	Mantenimiento Urbano	
			12.4	Pavimentos	



			<b>12.5</b>	Parques y Jardines	
<b>13</b>	Servicios públicos funcionales	Los usuarios de los servicios públicos de cementerios, mercados, tianguis y comercio en espacios abiertos, y rastro del municipio utilizan servicios públicos eficientes y de calidad.	<b>13.1</b>	Cementerios	Coordinación General de Servicios Públicos Municipales
			<b>13.2</b>	Aseo Público	
			<b>13.3</b>	Mantenimiento Urbano	
			<b>13.4</b>	Pavimentos	
			<b>13.5</b>	Parques y Jardines	

## 5. Guadalajara ordenada y sustentable

A pesar de las difíciles condiciones que vive la población del municipio por la pandemia, la ciudad sigue funcionando y es necesario mantener los programas orientados a propiciar el desarrollo urbano sustentable. En ese sentido, los programas de inversión en obra pública e infraestructura, de fomento al desarrollo inmobiliario, de protección al ambiente y adaptación al cambio climático, así como las políticas de movilidad sustentable deben continuar y hacerse más eficientes.

En el presente Eje se presentan 5 Matrices de Indicadores para Resultados, las cuales se conforman por 15 componentes.

Programa/MIR		Objetivos y prioridades globales (Propósito)	Componentes		Coordinación/Área titular
<b>5</b>	Obras de Infraestructura con recursos federalizados	La población de Guadalajara en condición de pobreza y con carencias sociales recibe obras de infraestructura y equipamiento desarrolladas mediante la gestión de recursos federales.	<b>5.1</b>	FISM Ramo 33	Coordinación General de Desarrollo Económico y Combate a la Desigualdad
			<b>5.2</b>	Comités de Contralorías Sociales	
<b>14</b>	Obra pública y control de la edificación	Los habitantes del Municipio de Guadalajara reciben obras que mejoran la infraestructura de la ciudad y que fomentan el libre tránsito y la habitabilidad, además permisos para desarrollar infraestructura privada en tiempo y forma.	<b>14.1</b>	Obras de Infraestructura Municipal	Coordinación General de Gestión Integral de la Ciudad
			<b>14.2</b>	Licencias de construcción	
			<b>14.3</b>	Dictámenes de resiliencia y reportes de contingencias	
<b>15</b>	Orden en La Ciudad	La ciudadanía de Guadalajara habita en una ciudad mejorada, ordenada, densificada y sustentable, que aprovecha mejor los recursos urbanos instalados.	<b>15.1</b>	Gestión Integral de la Ciudad	Coordinación General de Gestión Integral de la Ciudad
			<b>15.2</b>	Espacio Público	
			<b>15.3</b>	Ordenamiento del Territorio	
			<b>15.4</b>	Subsidio OPD INMUVI	
<b>16</b>	Movilidad y Transporte	Los habitantes y visitantes del Municipio de Guadalajara son beneficiados con una movilidad inclusiva, segura, ordenada, resiliente y sostenible.	<b>16.1</b>	Movilidad Segura	Coordinación General de Gestión Integral de la Ciudad
			<b>16.2</b>	Regulación y Orden	
			<b>16.3</b>	Educación y Vinculación Social	
<b>17</b>	Medio ambiente y cambio climático	Mujeres y Hombres de Guadalajara protegen de forma responsable el ambiente, mediante acciones que reducen las emisiones de dióxido de carbono y mitigan el cambio climático.	<b>17.1</b>	GDL Fresca	Coordinación General de Gestión Integral de la Ciudad
			<b>17.2</b>	Base Cero	
			<b>17.3</b>	Guadalajara Sustentable	

## 6. Guadalajara honesta y bien administrada

Las políticas y programas de tipo administrativo deben sujetarse a estrictas medidas de austeridad, orden y eficiencia, asegurando el cumplimiento de la normatividad y la atención de calidad a los ciudadanos reduciendo el costo de operación. Por las difíciles condiciones presupuestales que se anticipan, será necesario asegurar que los recursos presupuestales se administren con eficiencia y que los programas a cargo de cada dependencia sean efectivos y eficientes.

Es importante destacar que para el ejercicio fiscal 2021 se contempla, además de las funciones ordinarias de las dependencias, el proceso de entrega-recepción de la administración pública.

En el presente Eje se encuentran 9 Matrices de Indicadores para Resultados, las cuales se conforman por 38 componentes.

Programa/MIR		Objetivos y prioridades globales (Propósito)	Componentes		Coordinación/Área titular
18	Transparencia y Acceso a la Información	La ciudadanía usuaria de servicios de transparencia, acceso a la información y protección de datos personales, reciben información basada en el cumplimiento de la Ley en la materia y la protección de datos personales en posesión de este Municipio.	18.1	Gestiones en materia de acceso a la información	Presidencia Municipal
			18.2	Mejoras continuas en materia de transparencia, acceso, protección de datos personales y buenas practicas	
19	Combate a la Corrupción	La administración pública de Guadalajara brindar servicios y trámites sin que medien actos de corrupción.	19.1	Auditoría a la administración pública	Contraloría Ciudadana
			19.2	Procedimientos de Responsabilidad Administrativa	
			19.3	Integridad Institucional	
			19.4	Acciones para efficientar el cumplimiento normativo	
20	Manejo de la Hacienda Municipal	Los contribuyentes obtienen mayores facilidades para el cumplimiento de sus contribuciones y las dependencias del Municipio administran el presupuesto conforme a la normatividad aplicable.	20.1	Política de Ingresos	Tesorería
			20.2	Política de Egresos	
			20.3	Proyecto SI-GDL	
			20.4	Información catastral corregida y mejorada	
21	Desarrollo Administrativo	Las dependencias del Gobierno de Guadalajara reciben oportunamente los bienes y servicios solicitados a las dependencias de la Coordinación General de Administración e Innovación Gubernamental.	21.1	Coordinación y gestión administrativa	Coordinación General de Administración e Innovación Gubernamental
			21.2	Vehículos atendidos y reparados	
			21.3	Recursos Materiales	
			21.4	Patrimonio	
			21.5	Servicios Generales	
			21.6	Adquisiciones	
			21.7	Recursos Humanos	
			21.8	Desempeño y Capacitación	
21.9	Desconcentración administrativa				

22	Innovación Gubernamental	Las personas usuarias cuentan con herramientas de innovación tecnológica que les permitan aprovechar software actualizados, modernización de equipos tecnológicos, elaboración y aplicación de manuales y metodología de sistemas de Calidad para proporcionar servicios transparentes y eficientes.	22.1	Sistemas tecnológicos	Coordinación General de Administración e Innovación Gubernamental
			22.2	Equipamiento tecnológico	
			22.3	Fortalecimiento de infraestructura y soporte técnico	
23	Sindicatura	La administración municipal y su patrimonio son defendidos adecuadamente respetando los derechos humanos de los ciudadanos.	23.1	Defensa jurídica	Sindicatura
			23.2	Asuntos jurídicos	
			23.3	Derechos Humanos	
24	Servicios registrales	Los ciudadanos reciben los servicios registrales de las dependencias de la Secretaría General que les permiten resolver asuntos de gestión ciudadana.	24.1	Archivo Municipal	Secretaría General
			24.2	Registro Civil	
			24.3	Secretaría General	
25	Áreas de coordinación	La población y visitantes al municipio reciben programas, políticas públicas y acciones planeadas y coordinadas para mejorar su calidad de vida, así como atención y canalización oportuna a sus reportes y solicitudes.	25.1	Presidencia	Presidencia Municipal
			25.2	Coordinación de Gabinete	
			25.3	Vinculación Ciudadana	
			25.4	Planeación y Evaluación	
			25.5	Relaciones Internacionales	
			25.6	Inspección y Vigilancia	
26	Comunicación Institucional	La ciudadanía recibe campañas de comunicación presupuestalmente austeras.	26.1	Coordinación de políticas de comunicación	Coordinación General de Comunicación Institucional
			26.2	Campañas de Comunicación	
			26.3	Presupuesto ejercido en Comunicación	
			26.4	Gestión de Insumos para el funcionamiento operativo y administrativo	

Formato PP.6. Matriz de Indicadores para Resultados del Programa Presupuestario

Datos de identificación del Programa

Número y nombre del Programa Presupuestario	DEPENDENCIA	Ejercicio fiscal	Categoría Programática
1. Fomento a la inversión, turismo, empleo y competitividad	Coordinación General de Desarrollo Económico y Combate a la Desigualdad	2021	
Finalidad	Función	Sub-función	

Alineación

Plan Nacional de Desarrollo 2019-2024

Eje	3. Economía
Objetivo	3.6 Impulsar la reactivación económica, el mercado interno y el empleo

Alineación

Plan Estatal de Gobierno y Desarrollo 2018-2024


Eje	3. Desarrollo económico
Objetivo	3.4 Comercio y servicios

Alineación

Plan Municipal de Desarrollo y Gobernanza Guadalajara 200 / Visión 2047

Eje	1. Guadalajara próspera e incluyente
Objetivo	01. Impulsar el desarrollo de oportunidades a todas las personas para acceder a un empleo digno o emprender un negocio, sin distinción de raza, sexo, edad, condición económica, sistema de creencias, origen o discapacidad.

Clave de Estrategias	E1.1	E1.2	E1.3														
Clave de Líneas de Acción	L1.1.1, L1.1.2.	L1.2.1, L1.2.2., L1.2.3.	L1.3.1., L1.3.2.														

RESUMEN NARRATIVO	UNIDAD RESPONSABLE	PROYECTOS TRANSVERSALES	INDICADORES							LINEA BASE		META		MEDIOS DE VERIFICACION	FUENTES DE INFORMACION	SUPUESTOS
			INDICADOR	DEFINICION INDICADOR	METODO DE CALCULO	TIPO DE INDICADOR	DIMENSION	FRECUENCIA DE LA MEDICION	AÑO	VALOR PROGRAMADO 1 (NUMERADOR)	VALOR PROGRAMADO 2 (DENOMINADOR)	VALOR META				
 <p>Contribuir al desarrollo de oportunidades para todas las personas que deseen acceder a un empleo digno o emprender un negocio; mediante programas y estrategias económicas para garantizar un crecimiento equitativo y sustentable en la población de Guadalajara</p>		T1, T2, T3	Indice básico de las Ciudades Prósperas CPI	Medida diseñada por ONU-Habitat para entender, analizar, planificar, tomar acción y observar los efectos de las políticas públicas en el bienestar ciudadano	Información sectorial en 8 dimensiones, 22 subdimensiones y 40 indicadores que aglutinan los temas de mayor impacto en el desarrollo de las ciudades	Estratégico	Eficacia	Bianual	2018	58.98	58	1	59	<a href="http://onuhabitat.org.mx/index.php/indice-de-las-ciudades-prosperas-cpi-mexico-2018">http://onuhabitat.org.mx/index.php/indice-de-las-ciudades-prosperas-cpi-mexico-2018</a>	ONU Habitat	El programa de ciudades prosperas se ejecuta en la ciudad de Guadalajara
<p>La población tapatía se desarrolla económicamente, a través de acciones para el fomento a la inversión, turismo, empleo y competitividad municipal</p>		T1, T2, T3	Lugar en ranking a nivel nacional dentro del índice de Competitividad Urbana	Mide la capacidad de las ciudades para generar, atraer y retener talento e inversión que detonen la productividad y el bienestar de sus habitantes.	Muestra los avances y retrocesos en cada uno de los subíndices e indicadores analizados para 363 municipios, que conforman 73 ciudades.	Estratégico	Eficacia	Anual	2016	8	7	1	7	<a href="http://imco.org.mx/indic/">http://imco.org.mx/indic/</a>	Instituto Mexicano para la Competitividad	Se desarrolla el programa de evaluación de ciudades y estados en competitividad

RESUMEN NARRATIVO			UNIDAD RESPONSABLE	PROYECTOS TRANSVERSALES	INDICADORES						LÍNEA BASE		META			MEDIOS DE VERIFICACIÓN	FUENTES DE INFORMACIÓN	SUPUESTOS
					INDICADOR	DEFINICIÓN INDICADOR	MÉTODO DE CÁLCULO	TIPO DE INDICADOR	DIMENSIÓN	FRECUENCIA DE LA MEDICIÓN	AÑO	DATO	VALOR PROGRAMADO 1 (NUMERADOR)	VALOR PROGRAMADO 2 (DENOMINADOR)	VALOR META			
COMPONENTES Bienes y servicios que reciben los beneficiarios	Componente 1	Acciones de promoción a la Inversión y al Empleo ejecutadas	8140 Dirección de Promoción a la Inversión y al Empleo	13,72	Porcentaje de avance en la estrategia de promoción a la inversión y al empleo en el municipio	Mide el avance en la promoción de inversión y empleo en el municipio respecto al total estimado	(Número de acciones realizadas/ Total de acciones de promoción planeadas) * 100	Gestión	Eficacia	Trimestral	2020	100%	5	5	100%	Cartera de proyectos de inversión sectorizada	Dirección de Promoción a la Inversión y al Empleo	Los factores de seguridad, economía y salud tienen un comportamiento positivo en el municipio
	Componente 2	Servicios de atención al Turismo realizados	8160 Dirección de Turismo	72	Porcentaje de avance en la implementación de la estrategia de reactivación turística	Mide el avance en el desarrollo de la estrategia de reactivación turística respecto a total estimado	(Número de estrategias implementadas/ Total de estrategias planeadas) * 100	Gestión	Eficacia	Trimestral	2020	100%	2	2	100%	Reporte Interno	Dirección de Turismo	Los factores de seguridad, economía y salud tienen un comportamiento positivo en el municipio.
	Componente 3	Proyectos Especiales implementados	8150 Dirección de Proyectos Especiales	72	Posición en el ranking Subnacional de Mejora Regulatoria	Mide el avance de la política de Mejora Regulatoria a nivel Nacional	Determinado por el Observatorio Nacional Mejora Regulatoria	Gestión	Eficacia	Anual	2019	9	9	1	9	Reporte municipal del Indicador Subnacional de Mejora Regulatoria	Observatorio Nacional Mejora Regulatoria	El Observatorio continúa monitoreando la implementación de la política de Mejora Regulatoria a nivel municipal.
	Componente 4	Servicio de Padrón y Licencias entregado	8170 Dirección de Padrón y Licencias	72	Porcentaje de trámites que se presentan con documentos completos y obtienen su licencia de tipo A	Mide la eficiencia de respuesta en trámites de sistema de apertura rápido de empresas	(Número de licencias tipo A entregadas/Total de solicitudes de licencias tipo A con documentación completa) * 100	Gestión	Eficacia	Trimestral	2020	100%	3500	3500	100%	Registro de licencias tipo A	Dirección de Padrón y Licencias	La ciudadanía, empresarios y gobierno, son transparentes, siguen procedimientos y utilizan la tecnología.
	Componente 5	Proyectos Estratégicos para el centro histórico, barrios y zonas tradicionales de Guadalajara resaltados	8101 OPD Patronato del Centro Histórico, Barrios y Zonas Tradicionales	11,73	Número de programas, proyectos, colaboraciones, consultas, estudios y actividades realizadas.	Mide la el total de proyectos y actividades realizadas para el fomento, rescate, difusión y promoción del centro histórico, barrios y zonas tradicionales de Guadalajara	Sumatoria de proyectos ejecutados	Gestión	Eficacia	Trimestral	2020	160	160	160	160	Reportes y archivos internos	Patronato del Centro Histórico, Barrios y Zonas Tradicionales de Guadalajara	Se cuenta con el apoyo y la coordinación entre los involucrados de cada actividad



Coordinación General de Desarrollo Económico y Combate a la Desigualdad



RESUMEN NARRATIVO	UNIDAD RESPONSABLE	PROYECTOS TRANSVERSALES	INDICADORES						LINEA BASE		META			MEDIOS DE VERIFICACION	FUENTES DE INFORMACION	SUPUESTOS
			INDICADOR	DEFINICION INDICADOR	METODO DE CALCULO	TIPO DE INDICADOR	DIMENSION	FRECUENCIA DE LA MEDICION	AÑO	DATO	VALOR PROGRAMADO 1 (NUMERADOR)	VALOR PROGRAMADO 2 (DE NOMINADOR)	VALOR META			
<b>COMPONENTE 1:</b>			<b>Acciones de promoción a la Inversión y al Empleo ejecutadas</b>													
Actividad 1.1	Atención en ventanilla empresarial para dar asesoría, acompañamiento y vinculación al empresariado	T1, T2	Número de asesorías para proyectos de inversión atendidos en el Municipio a través de la ventanilla	Mide la cantidad total de asesorías especializadas realizadas en temas de proyectos de inversión	Sumatoria de asesorías atendidas	Gestión	Eficacia	Trimestral	2020	200	210	1	210	Control interno-Listado de personas atendidas desagregadas por sexo	Dirección de Promoción a la Inversión y al Empleo	Los factores de seguridad, economía y salud tienen un comportamiento positivo en el municipio
Actividad 1.2	Dictámenes del Consejo de Promoción Económica de Guadalajara	T1, T2, T4	Número de empresas beneficiadas con incentivos fiscales	Mide la cantidad de empresas que obtienen incentivos fiscales municipales.	Sumatoria de empresas que obtienen incentivos fiscales	Gestión	Eficacia	Trimestral	2020	3	3	1	3	Actas del Consejo de Promoción Económica	Dirección de Promoción a la Inversión y al Empleo	Los factores de seguridad, economía y salud tienen un comportamiento positivo en el municipio
Actividad 1.3	Ejecución de acciones del programa "Empleo Cerca de TI"	T1, T2	Número de acciones realizadas en el programa "Empleo Cerca de TI"	Mide el total de acciones de promoción al empleo implementadas para el cumplimiento del programa	Sumatoria de acciones del programa "Empleo Cerca de TI" realizadas	Gestión	Eficacia	Trimestral	2020	2	2	1	2	Control interno	Dirección de Promoción a la Inversión y al Empleo	Los factores de seguridad, economía y salud tienen un comportamiento positivo en el municipio
Actividad 1.4	Ejecución de acciones del programa "Conectando Ideas"	T1, T2	Número de acciones del programa "Conectando Ideas"	Mide el total de acciones implementadas para el desarrollo del programa	Sumatoria de acciones del programa "Conectando Ideas" realizadas	Gestión	Eficacia	Trimestral	2020	1	1	1	1	Control interno	Dirección de Promoción a la Inversión y al Empleo	Los factores de seguridad, economía y salud tienen un comportamiento positivo en el municipio
Actividad 1.5	Ejecución de acciones para la promoción de la inversión extranjera en Guadalajara para industria Creativa	T2	Número de acciones para la promoción de la inversión extranjera	Mide el total de acciones implementadas para la promoción de la inversión extranjera	Sumatoria de acciones para la promoción de la inversión extranjera realizadas	Gestión	Eficacia	Trimestral	2020	1	1	1	1	Control Interno	Dirección de Promoción a la Inversión y al Empleo	Los factores de seguridad, economía y salud tienen un comportamiento positivo en el municipio
<b>COMPONENTE 2:</b>			<b>Servicios de atención al Turismo realizados</b>													
Actividad 2.1	Promoción de actividades turísticas de Guadalajara	T2, T1	Número de actividades de promoción turística realizadas	Mide la cantidad de acciones emprendidas por parte de la Dirección de Turismo, para la atención al visitante y la promoción turística de Guadalajara	Sumatoria de eventos, estrategias y acciones	Gestión	Eficacia	Trimestral	2020	99	99	1	99	Informe documental de actividades realizadas	Dirección de Turismo	Los factores de temporalidad, plazo de solicitud, meteorológicos, económicos, salud pública y seguridad favorecen el cumplimiento del programa de actividades.
Actividad 2.2	Aportaciones a CANACO para el Encuentro Internacional del Mariachi y la Charrería, Espectáculo Navideño y Ornato Navideño	T2	Número de aportaciones a CANACO realizadas	Mide la cantidad de aportaciones realizadas para el Encuentro Internacional del Mariachi y la Charrería, así como para el ornato y proyectos navideños en el Municipio de Guadalajara	Sumatoria de aportaciones para el Encuentro Internacional del Mariachi y la Charrería, Espectáculo Navideño y decoración navideña en espacios públicos de la ciudad	Gestión	Eficacia	Anual	2020	4	4	1	4	Informe documental de actividades realizadas	Dirección de Turismo	Los factores de seguridad, economía y salud son favorables para la participación ciudadana en estos proyectos



Handwritten signatures and initials in blue ink, including a large stylized signature and several smaller ones.

RESUMEN NARRATIVO	UNIDAD RESPONSABLE	PROYECTOS TRANSVERSALES	INDICADORES						LÍNEA BASE			META			MEDIOS DE VERIFICACIÓN	FUENTES DE INFORMACIÓN	SUPUESTOS
			INDICADOR	DEFINICIÓN INDICADOR	MÉTODO DE CÁLCULO	TIPO DE INDICADOR	DIMENSIÓN	FRECUENCIA DE LA MEDICIÓN	AÑO	DATO	VALOR PROGRAMADO 1	VALOR PROGRAMADO 2	VALOR META				
											(NUMERADOR)	(DENOMINADOR)					
<b>COMPONENTE 3:</b>			<b>Proyectos Especiales implementados</b>														
Actividad 3.1	Acciones de promoción para atraer inversión privada al Centro Histórico de Guadalajara	T1, T2	Porcentaje de avance en las acciones de promoción realizadas	Mide la proporción de acciones de promoción a la inversión privada en relación con las programadas	(Número de acciones realizadas/total de acciones programadas)*100	Gestión	Eficacia	Trimestral	2020	80%	4	5	80%	Actas de Consejo de Mejora Regulatoria Municipal	Dirección de Proyectos Especiales	El Consejo sesiona de manera regular cada trimestre para mostrar el cumplimiento a los resultados	
Actividad 3.2	Acciones de Mejora Regulatoria en pro de la competitividad y el desarrollo económico del Municipio	T2	Porcentaje de acciones de mejora regulatoria realizadas	Mide la proporción de ejecución de acciones de Mejora Regulatoria en relación con las programadas	(Número de acciones ejecutadas/total de acciones programadas)*100	Gestión	Eficacia	Trimestral	2020	90%	11	12	90%	Actas de Consejo de Mejora Regulatoria Municipal	Dirección de Proyectos Especiales	El Consejo sesiona de manera regular cada trimestre para mostrar el cumplimiento a los resultados.	
Actividad 3.3	Certificaciones ISO 9001:2015	T2	Porcentaje de avance en la renovación de Certificaciones ISO 9001:2015	Mide el progreso en el proceso de renovación de las Certificaciones ISO 9001:2015	(Número de acciones ejecutadas/total de acciones programadas)*100	Gestión	Eficacia	Trimestral	2020	100%	2	2	100%	Controles internos	Dirección de Proyectos Especiales	Los funcionarios de seguridad, economía y salud tienen un comportamiento positivo en el municipio	
<b>COMPONENTE 4:</b>			<b>Servicio de Padrón y Licencias entregado</b>														
Actividad 4.1	Operación de Ventanilla de Regularización	T2	Número de ventanillas de regularización operando	Mide la cantidad total de ventanillas que ofrece el Municipio para trámites de regularización	Sumatoria de ventanillas en operación	Gestión	Eficacia	Trimestral	2020	1	1	1	1	Memoria fotográfica	Dirección de Padrón y Licencias	Las personas propietarias de negocios se regularizan	
Actividad 4.2	Actualización del padrón de licencias municipales	T2	Porcentaje de avance en las actividades de actualización del padrón de licencias municipales	Mide el seguimiento a las actividades de actualización del padrón de licencias municipales	(Número de acciones ejecutadas/Total de acciones programadas)*100	Gestión	Eficacia	Trimestral	2020	100%	2	2	100%	Control interno	Dirección de Padrón y Licencias	Las personas propietarias de negocios se regularizan	



Gobierno de Guadalajara

Coordinación General de Desarrollo Económico y Combate a la Desigualdad

*[Handwritten signature]*

*[Handwritten signature]*

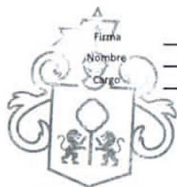
*[Handwritten signature]*

*[Handwritten signature]*

*[Handwritten signature]*



RESUMEN NARRATIVO	UNIDAD RESPONSABLE	PROYECTOS TRANSVERSALES	INDICADORES						LÍNEA BASE		META			MEDIOS DE VERIFICACIÓN	FUENTES DE INFORMACIÓN	SUPUESTOS
			INDICADOR	DEFINICIÓN INDICADOR	MÉTODO DE CÁLCULO	TIPO DE INDICADOR	DIMENSIÓN	FRECUENCIA DE LA MEDICIÓN	AÑO	DATO	VALOR PROGRAMADO 1 (NUMERADOR)	VALOR PROGRAMADO 2 (DENOMINADOR)	VALOR META			
<b>COMPONENTE 5:</b>			<b>Proyectos Estratégicos para el centro histórico, barrios y zonas tradicionales de Guadalajara realizados</b>													
<b>Actividad 5.1</b>	Gestión y participación sobre la planeación y ejecución de actividades y políticas públicas referentes al Centro Histórico, Barrios y Zonas Tradicionales de Guadalajara	T1,T3	Número de participaciones en proyectos y actividades de organismos de Gobierno, así como de los sectores Social y Privado vinculados	Mide la cantidad de participaciones en proyectos y actividades de organismos de Gobierno así como de los sectores Social y Privado vinculados al Centro Histórico, Barrios y Zonas Tradicionales de Guadalajara	Sumatoria de proyectos, actividades y colaboraciones realizadas	Gestión	Eficacia	Trimestral	2020	40	40	1	40	Reportes y archivos internos	Patronato del Centro Histórico, Barrios y Zonas Tradicionales de Guadalajara	Se cuenta con el apoyo y la coordinación entre dependencias, instituciones y ciudadanía involucradas
<b>Actividad 5.2</b>	Promoción y coordinación de proyectos, consultas y estudios técnicos sobre el patrimonio histórico, arquitectónico y cultural del Centro Histórico, Barrios y Zonas Tradicionales de Guadalajara	T1,T3	Número de proyectos y consultas otorgadas y vinculadas	Mide la cantidad de proyectos y consultas otorgadas que son vinculados al Centro Histórico, Barrios y Zonas Tradicionales de Guadalajara	Sumatoria de proyectos, consultas y estudios realizados	Gestión	Eficacia	Trimestral	2020	100	100	1	100	Reportes y archivos internos	Patronato del Centro Histórico, Barrios y Zonas Tradicionales de Guadalajara	Los participantes aportan los recursos que les corresponden para el cumplimiento de los proyectos.
<b>Actividad 5.3</b>	Organización y difusión de programas enfocados al fomento y divulgación de la cultura por medio de actividades artísticas, sociales, turísticas, económicas del Centro Histórico, Barrios y Zonas Tradicionales de Guadalajara	T1,T3	Número de programas y actividades realizadas	Mide la cantidad de programas y actividades artísticas, sociales, turísticas y económicas realizadas entorno al Centro Histórico, Barrios y Zonas Tradicionales de Guadalajara	Sumatoria de programas y actividades realizadas	Gestión	Eficacia	Trimestral	2020	20	20	1	20	Reportes y archivos internos	Patronato del Centro Histórico, Barrios y Zonas Tradicionales de Guadalajara	Los participantes aportan los recursos que les corresponden para el cumplimiento de los proyectos.



Gobierno de Guadalajara

Coordinación General de Desarrollo Económico y Combate a la Desigualdad

Titular de la Coordinación o Área Titular  
  
 JUAN MANUEL MUNGUÍA MÉNDEZ  
 COORDINADOR GENERAL DE DESARROLLO ECONÓMICO Y COMBATE A LA DESIGUALDAD

Director de Evaluación y Seguimiento o su homólogo  
  
 GONZALO MUÑOZ ALANILLA  
 DIRECTOR DE CONTROL Y SEGUIMIENTO


Enlace Administrativo o su homólogo  
  
 MARIJASMIN NAVARRETE RUÍZ  
 ENLACE ADMINISTRATIVO

REGISTRO # PRESENTACION

Formato PP.6. Matriz de Indicadores para Resultados del Programa Presupuestario

Datos de identificación del Programa

Número y nombre del Programa Presupuestario	DEPENDENCIA	Ejercicio fiscal	Categoría Programática
2. Emprendimiento	Coordinación General de Desarrollo Económico y Combate a la Desigualdad	2021	
Finalidad	Función	Sub-función	
Alineación			
Plan Nacional de Desarrollo 2019-2024			
Eje	3. Economía		
Objetivo	3.1 Detonar el crecimiento		
Alineación			
Plan Estatal de Gobernanza y Desarrollo 2018-2024			
Eje	3. Desarrollo económico		
Objetivo	3.8 Innovación		
Alineación			
Plan Municipal de Desarrollo y Gobernanza Guadalajara 500 / Visión 2042			
Eje	1. Guadalajara prospera e incluyente		
Objetivo	O1. Impulsar el desarrollo de oportunidades a todas las personas para acceder a un empleo digno o emprender un negocio, sin distinción de raza, sexo, edad, condición económica, sistema de creencias, origen o discapacidad.		
Clave de Estrategias	E 1.2		
Clave de Líneas de Acción	L 1.2.1		

RESUMEN NARRATIVO	UNIDAD RESPONSABLE	PROYECTOS TRANSVERSALES	INDICADOR	DEFINICIÓN INDICADOR	MÉTODO DE CÁLCULO	TIPO DE INDICADOR	DIMENSIÓN	FRECUENCIA DE LA MEDICIÓN	LINEA BASE		META		MEDIOS DE VERIFICACIÓN	FUENTES DE INFORMACIÓN	SUPUESTOS	
									AÑO	DATO	VALOR PROGRAMADO 1 (NUMERADOR)	VALOR PROGRAMADO 2 (DENOMINADOR)				VALOR META
 <p>Contribuir al desarrollo de oportunidades para todas las personas que deseen acceder a un empleo digno o emprender un negocio, mediante programas y estrategias económicas para garantizar un crecimiento equitativo y sustentable en la población de Guadalajara</p>		T2	Índice de Emprendimiento Global GEI	Mide la calidad, profundidad y la extensión del apoyo del ecosistema del emprendimiento a nivel internacional.	Establecido por el The Global Entrepreneurship and Development Institute	Estratégico	Eficacia	Bianual	2018	26.40%	27	1	27%	<a href="http://thegei.org/wp-content/uploads/2017/03/GEI-2018-LINE">http://thegei.org/wp-content/uploads/2017/03/GEI-2018-LINE</a>	The Global Entrepreneurship and Development Institute	El instituto realiza el informe anual
<p>La ciudadanía recibe capacitación e impulso económico para el desarrollo del ecosistema de emprendedores</p>		T2	Porcentaje de proyectos de emprendimiento aprobados	Mide la relación de emprendimiento aprobados /Total de proyectos que cumplieron con requisitos	(Número de proyectos de emprendimiento aprobados /Total de proyectos que cumplieron con requisitos) * 100	Estratégico	Eficacia	Anual	2020	90%	155	172	90%	Actas de Comité del Fideicomiso Guadalajara Emprende	Dirección de Emprendimiento	Los factores de seguridad, economía y salud tienen un comportamiento positivo en el municipio.

Coordinación General

*[Handwritten signatures and marks]*

*[Handwritten signature]*



RESUMEN NARRATIVO	UNIDAD RESPONSABLE	PROYECTOS TRANSVERSALES	INDICADORES								LÍNEA BASE		META			MEDIOS DE VERIFICACIÓN	FUENTES DE INFORMACIÓN	SUPUESTOS
			INDICADOR	DEFINICIÓN INDICADOR	MÉTODO DE CÁLCULO	TIPO DE INDICADOR	DIMENSIÓN	FRECUENCIA DE LA MEDICIÓN	AÑO	DATO	VALOR PROGRAMADO 1 (NUMERADOR)	VALOR PROGRAMADO 2 (DENOMINADOR)	VALOR META					
COMPONENTES Bienes y servicios que reciben los beneficiarios	Componente 1	Emprendimiento de Alto Impacto realizado	8150 Dirección de Emprendimiento	T2	Porcentaje de avance en la implementación del programa	Mide el progreso en la implementación de Emprendimiento de Alto Impacto respecto a lo programado	(Número de programas ejecutados / total de programas programados) *100	Gestión	Eficacia	Trimestral	2020	1	1	1	100%	Actas de dictaminación de proyectos del programa	Dirección de Emprendimiento	Los factores de seguridad, economía y salud tienen un comportamiento positivo en el municipio.
	Componente 2	Programa de Mujeres Emprendedoras ejecutado	8130 Dirección de Emprendimiento	T1	Porcentaje de avance en la implementación del programa de Mujeres Emprendedoras	Mide el progreso en la implementación del programa Mujeres Emprendedoras respecto a lo programado	(Número de programas ejecutados / total de programas programados) *100	Gestión	Eficacia	Trimestral	2020	1	1	1	100%	Actas del Comité Técnico y listas de asistencia	Dirección de Emprendimiento	Los factores de seguridad, economía y salud tienen un comportamiento positivo en el municipio
	Componente 3	Programa de promoción al Consumo Local realizado	8130 Dirección de Emprendimiento	T2	Porcentaje de avance en la implementación del programa	Mide el progreso en la implementación del programa de promoción del Consumo Local respecto a lo programado	(Número de programas implementados / total de programas programados) *100	Gestión	Eficacia	Trimestral	2020	0	1	1	100%	Control interno	Dirección de Emprendimiento	Los factores de seguridad, economía y salud tienen un comportamiento positivo en el municipio
COMPONENTE 1:			Emprendimiento de Alto Impacto realizado															
ACTIVIDADES O PROCESOS DE GESTIÓN Y PRODUCCIÓN DE COMPONENTES	Actividad 1.1	Financiamiento con créditos a personas con pequeñas empresas solicitantes		T1, T2	Porcentaje de avance del programa	Mide el avance en la incorporación al programa de personas beneficiarias	(Número de etapas realizadas / Total de etapas programadas) *100	Gestión	Eficacia	Trimestral	2020	100%	3	3	100%	Padrón de beneficiarios del programa desagregados por sexo	Dirección de Emprendimiento	Las personas cumplen con toda la documentación necesaria para ser sujetas de apoyo
	Actividad 1.2	Financiamiento con crédito de apoyo a personas adultas mayores		T1, T2	Porcentaje de avance del programa de apoyos para personas adultas mayores beneficiarias	Mide el avance en la incorporación al programa de personas adultas mayores beneficiarias	(Número de etapas realizadas / Total de etapas programadas) *100	Gestión	Eficacia	Trimestral	2020	100%	3	3	100%	Padrón de beneficiarios del programa desagregados por sexo	Dirección de Emprendimiento	Las personas cumplen con toda la documentación necesaria para ser sujetos de apoyo
	Actividad 1.3	Financiamiento con crédito de apoyo para la juventud emprendedora		T1, T2	Porcentaje de avance del programa de apoyos para la juventud beneficiarias	Mide el avance en la incorporación al programa la juventud emprendedora beneficiarias	(Número de etapas realizadas / Total de etapas programadas) *100	Gestión	Eficacia	Trimestral	2020	100%	3	3	100%	Padrón de beneficiarios del programa desagregados por sexo	Dirección de Emprendimiento	Los beneficiarios cumplen con los requisitos de las reglas de operación. El Comité Técnico de Valoración emite su dictamen



Handwritten signatures and initials in blue ink.



RESUMEN NARRATIVO	UNIDAD RESPONSABLE	PROYECTOS TRANSVERSALES	INDICADORES							LINEA BASE		META			MEDIOS DE VERIFICACION	FUENTES DE INFORMACION	SUPUESTOS
			INDICADOR	DEFINICION INDICADOR	METODO DE CALCULO	TIPO DE INDICADOR	DIMENSION	FRECUENCIA DE LA MEDICION	AÑO	DATO	VALOR PROGRAMADO 1 (NUMERADOR)	VALOR PROGRAMADO 2 (DENOMINADOR)	VALOR META				
<b>COMPONENTE 2:</b>			<b>Programa de Mujeres Emprendedoras ejecutado</b>														
Actividad 2.1	Financiamiento a través de Capital de Impulso para mujeres emprendedoras	T1	Porcentaje de avance en la implementación del programa para la entrega del Capital de Impulso	Mide el avance en la implementación del programa para entregar Capital de Impulso a proyectos de mujeres emprendedoras	(Número de etapas implementadas / Total de etapas programadas) *100	Gestión	Eficacia	Trimestral	2020	100%	4	4	100%	Padrón de beneficiarias del programa	Dirección de Emprendimiento	Los factores de seguridad, economía y salud tienen un comportamiento positivo en el municipio	
Actividad 2.2	Inauguración protocolaria de los negocios	T1	Número de eventos para inauguración de empresas	Mide el total de eventos protocolarios realizados para inauguración de negocios	Sumatoria de eventos protocolarios de inauguración	Gestión	Eficacia	Trimestral	2020	4	5	1	5	Evidencia fotográfica	Dirección de Emprendimiento	Los factores de seguridad, economía y salud tienen un comportamiento positivo en el municipio.	
<b>COMPONENTE 3:</b>			<b>Programa de promoción al Consumo Local realizado</b>														
Actividad 3.1	Implementación de apoyos para personas beneficiarias al programa de promoción al Consumo Local	T1, T2	Porcentaje de avance en la implementación de apoyos para personas beneficiarias	Mide el avance en la incorporación al programa de personas beneficiarias	(Número de etapas implementadas / Total de etapas programadas) *100	Gestión	Eficacia	Trimestral	2020	0	4	4	100%	Actas del Comité Técnico desagregados por sexo y discapacidad	Dirección de Emprendimiento	Los factores de seguridad, economía y salud tienen un comportamiento positivo en el municipio	
Actividad 3.2	Implementación de apoyos para negocios locales al programa de promoción al Consumo Local	T1, T2	Porcentaje de avance en la implementación de apoyos a negocios registrados	Mide el avance en la incorporación al programa de negocios beneficiarios	(Número de etapas implementadas / Total de etapas programadas) *100	Gestión	Eficacia	Trimestral	2020	0	4	4	100%	Relación de entrega de apoyo desagregada por sexo y discapacidad	Dirección de Emprendimiento	Los factores de seguridad, economía y salud tienen un comportamiento positivo en el municipio	



Titular de la Coordinación Área Titular

*Juan Manuel Munguía Méndez*

JUAN MANUEL MUNGUÍA MÉNDEZ

COORDINADOR GENERAL DE DESARROLLO ECONÓMICO Y COMBATE A LA DESIGUALDAD

Director de Evaluación y Seguimiento o su homólogo

*Gonzalo Muñiz Almillá*

GONZALO MUÑIZ ALMILLA

DIRECTOR DE CONTROL Y SEGUIMIENTO

Enlace Administrativo o su homólogo

*María Jasmín Navarrete Ruiz*

MARÍA JASMÍN NAVARRETE RUIZ

ENLACE ADMINISTRATIVO

REVISAR A PRESENTACION

Formato PP.6. Matriz de Indicadores para Resultados del Programa Presupuestario

Datos de identificación del Programa

Número y nombre del Programa Presupuestario	DEPENDENCIA	Ejercicio fiscal	Categoría Programática														
3 Igualdad de género y oportunidades	Coordinación General de Desarrollo Económico y Combate a la Desigualdad	2021															
Finalidad	Función	Sub-función															
Alineación																	
Plan Nacional de Desarrollo 2019-2024																	
Eje	2. Política Social																
Objetivo	2.2 Desarrollo sostenible																
Alineación																	
Plan Estatal de Gobernanza y Desarrollo 2018-2024																	
Eje	2. Desarrollo social																
Objetivo	2.1 Pobreza y desigualdad 2.4 Grupos prioritarios																
Alineación																	
Plan Municipal de Desarrollo y Gobernanza Guadalajara 500 / Visión 2042																	
Eje	1. Guadalajara próspera e incluyente																
Objetivo	02. Ejecutar programas sociales estratégicos que impulsen la innovación social responsable e incluyente, para garantizar un crecimiento equitativo, equilibrado y sostenible.																
Clave de Estrategias	E2.1	E2.2	E2.3	E2.4	OT1												
Clave de Líneas de Acción	L2.1.2	L2.2.1	L2.3.1, L2.3.2	L2.4.1													

RESUMEN NARRATIVO	UNIDAD RESPONSABLE	PROYECTOS TRANSVERSALES	INDICADORES						LÍNEA BASE		META			MEDIOS DE VERIFICACIÓN	FUENTES DE INFORMACIÓN	SUPUESTOS
			INDICADOR	DEFINICIÓN INDICADOR	MÉTODO DE CÁLCULO	TIPO DE INDICADOR	DIMENSIÓN	FRECUENCIA DE LA MEDICIÓN	AÑO	DATO	VALOR PROGRAMADO 1 (NUMERADOR)	VALOR PROGRAMADO 2 (DENOMINADOR)	VALOR META			
FIN		T1, T2, T4, T6	Coefficiente de GINI	Mide la desigualdad económica de una sociedad, mediante la exploración del nivel de concentración que existe en la distribución de los ingresos entre la población	Determinado por el índice de Ciudades Sustentables	Estratégico	Eficacia	Anual	2016	0.32	0.31	1	0.31	https://indiceciudadessostenibles2018.inpp.ci.de.edu/!card3	Objetivos de Desarrollo Sostenible 2030	Los indicadores de ODS continúan realizándose
PROPÓSITO Objetivo del Programa		T1, T2, T4, T6 Gobierno de Guadalajara	Porcentaje de la población económicamente activa por debajo de la línea de bienestar en Guadalajara	Mide el porcentaje de la población que percibe un ingreso menor a lo equivalente al valor total de la canasta alimentaria y de la canasta no alimentaria por persona al mes.	Determinado por el índice de Ciudades Sustentables	Estratégico	Eficacia	Mensual	2016	25.92%	25.5	1	25.50%	https://indiceciudadessostenibles2018.inpp.ci.de.edu/!card3	Objetivos de Desarrollo Sostenible 2030	Los indicadores de ODS continúan realizándose

Coordinación General de Desarrollo Económico y Combate a la Desigualdad

RESUMEN NARRATIVO	UNIDAD RESPONSABLE	PROYECTOS TRANSVERSALES	INDICADORES							LÍNEA BASE		META			MEDIOS DE VERIFICACIÓN	FUENTES DE INFORMACIÓN	SUSPENSOS	
			INDICADOR	DEFINICIÓN INDICADOR	MÉTODO DE CÁLCULO	TIPO DE INDICADOR	DIMENSIÓN	FRECUENCIA DE LA MEDICIÓN	AÑO	DATO	VALOR PROGRAMADO 1 (MUNICIPAL)	VALOR PROGRAMADO 2 (ESTADISTICAL)	VALOR META					
COMPONENTES Bienes y servicios que reciben las beneficiarias	Componente 1	Programa Hecho por Mujeres realizado	8182 Dirección de Programas Sociales Municipales	T1, T2, T4	Porcentaje de avance en la implementación de apoyos para beneficiarias	Mide el avance en la incorporación al programa de beneficiarias	(Número de etapas implementadas / Total de etapas programadas) * 100	Gestión	Eficacia	Anual	2020	100%	4	4	100%	Actas de Comité	Dirección de Programas Sociales Municipales	Las beneficiarias cumplen con los requisitos de las Reglas de Operación. El Comité Técnico de Valoración emite su dictamen favorable
	Componente 2	Subsidio OPD InMujeres GDL entregado	8101 OPD Instituto Municipal de las Mujeres	T1, T2, T4	Número de personas beneficiadas con acciones para la igualdad sustantiva, la prevención y atención de la violencia contra las mujeres	Mide la cantidad de mujeres, niñas, niños y adolescentes beneficiadas con las acciones para la igualdad sustantiva, la prevención y atención de la violencia contra las mujeres	Sumatoria de personas beneficiadas con acciones para la igualdad sustantiva, la prevención y atención de la violencia contra las mujeres	Gestión	Eficacia	Trimestral	2020	7,176	7,176	1	7,176	Registros administrativos desagregados por sexo	InMujeres GDL	Las dependencias del gobierno de Guadalajara apoyan en la realización de las actividades conforme a su planeación. Hay condiciones favorables para llevar a cabo las actividades
	Componente 3	Programa Trascender por la Ciudad realizado	8182 Dirección de Programas Sociales Municipales	T1, T2, T4	Porcentaje de avance en la implementación de apoyos para la juventud beneficiaria	Mide el avance en la incorporación al programa de apoyos para la juventud	(Número de etapas implementadas / Total de etapas programadas) * 100	Gestión	Eficacia	Trimestral	2020	0	4	4	100%	Actas de Comité	Dirección de Programas Sociales Municipales	Las personas beneficiadas cumplen con los requisitos establecidos en las Reglas de Operación
	Componente 4	Programa Guadalajara se Alista realizado	8182 Dirección de Programas Sociales Municipales	T1, T2, T4, T6	Porcentaje de ensamble de paquetes escolares para la niñez beneficiaria del programa	Mide el grado de avance de los paquetes solicitados al programa frente a la inscripción inicial al mismo	(Número de paquetes escolares de nivel básico ensamblados / total de registros completos en plataforma) * 100	Gestión	Eficacia	Semestral	2020	100%	201225	201225	100%	Listado de niños, niñas y adolescentes inscritos en el programa	Dirección de Proyectos Especiales	Los padres de familia o tutores inscriben a sus hijos en escuela pública, registran sus datos de manera correcta en el programa y retogen su paquete escolar
	Componente 5	Subsidio OPD IMAJ entregado	8101 OPD Instituto Municipal de Atención a la Juventud	T1, T2, T4	Número de jóvenes capacitados por el IMAJ	Mide el total de jóvenes capacitados por el Instituto Municipal de Atención a la Juventud	Sumatoria de jóvenes capacitados por IMAJ	Gestión	Eficacia	Trimestral	2020	9,559	9,845	1	9,845	Reporte IMAJ, listas de asistencia, desagregado por sexo y discapacidad	Instituto Municipal de la Juventud Guadalajara	Los jóvenes inscritos asisten a las capacitaciones programadas. Se cuenta con patrocinios de empresas privadas
	Componente 6	Programa Cuidados a la ciudad te apoya realizado	8182 Dirección de Programas Sociales Municipales	T1, T2, T4	Porcentaje de avance en la implementación del programa	Mide el progreso en la implementación del programa de promoción de apoyo a personas cuidadoras primarias respecto a lo programado	(Número de programas implementados / total de programas programados) * 100	Gestión	Eficacia	Trimestral	2020	0	1	1	100%	Actas de Comité	Dirección de Programas Sociales	Los Cuidadores(as) beneficiados firman bimestralmente el recibo de apoyo
	Componente 7	Servicio de Guardería 24/7 realizado	8180 Dirección de Programas Comunitarios	T1, T2, T4	Porcentaje de avance en la implementación de estancias infantiles	Mide el avance en la implementación del programa Guardería 24/7	(Número de etapas implementadas / Total de etapas para operación del servicio de estancias infantiles) * 100	Gestión	Eficacia	Trimestral	2020	0.75	4	4	100%	Padrones de beneficiarios desagregados por programa, sexo y discapacidad	Dirección de Programas Comunitarios	Los padres, madres y/o tutores que requieren del apoyo, cumplen los requisitos establecidos en las reglas de operación de los programas

Gobierno de Guadalajara

Coordinación General de Desarrollo Económico y Competitividad

RESUMEN NARRATIVO	UNIDAD RESPONSABLE	PROYECTOS TRANSVERSALES	INDICADORES						LINEA BASE		META			MEDIOS DE VERIFICACIÓN	FUENTES DE INFORMACIÓN	SUPUESTOS
			INDICADOR	DEFINICIÓN INDICADOR	MÉTODO DE CÁLCULO	TIPO DE INDICADOR	DIMENSIÓN	FRECUENCIA DE LA MEDICIÓN	AÑO	DATO	VALOR PROGRAMADO 1 (BASELINE)	VALOR PROGRAMADO 2 (RECOMENDACIÓN)	VALOR META			
<b>COMPONENTE 1:</b>			<b>Programa Hecho por Mujeres realizado</b>													
Actividad 1.1	Asesoría en desarrollo humano y empoderamiento a mujeres a partir de una idea de negocio	T1	Porcentaje de avance en la ejecución de asesorías en desarrollo humano	Mide la oferta de asesorías en desarrollo humano ejecutadas respecto a las planeadas para las beneficiarias del programa Hecho por Mujeres	(Número de asesorías en desarrollo humano realizadas / Total de asesorías en desarrollo humano planeadas) * 100	Gestión	Eficacia	Trimestral	2020	100%	2	2	100%	Listados de asistencia	Dirección de Programas Sociales Municipales	Los factores de seguridad, economía y salud tienen un comportamiento positivo en el municipio
Actividad 1.2	Financiamiento con Capital Semilla a empresas que integran las beneficiarias	T1	Porcentaje de avance en el registro de proyectos para tramitar Capital Semilla	Mide el progreso de avance de la convocatoria del programa para tramitar el Capital Semilla, así como refleja el proceso de revisión y seguimiento a proyectos solicitantes del Capital Semilla	(Número de etapas del registro de proyectos ejecutadas / Total de etapas del registro de proyectos planeadas) * 100	Gestión	Eficacia	Trimestral	2020	0	2	2	100%	Actas de Comité	Dirección de Programas Sociales Municipales	Los factores de seguridad, economía y salud tienen un comportamiento positivo en el municipio
Actividad 1.3	Realización del Programa de Ciudad Segura para Mujeres y Niñas	T1	Número de convenios con ONU Mujeres ejecutados	Mide la ejecución del convenio con ONU Mujeres como herramienta con el fin de combatir la violencia de sexo en el espacio público	Sumatorias de convenios con ONU Mujeres ejecutados	Gestión	Eficacia	Trimestral	2020	1	1	1	1	Reporte generado por la ONU	Comisión de la ONU	La comisión de la ONU asignada entrega oportunamente el reporte
<b>COMPONENTE 2:</b>			<b>Subsidio DPD InMujeres GDI entregado</b>													
Actividad 2.1	Implementación de Estrategias de Políticas Públicas para la igualdad	T1, T2, T4	Porcentaje de acciones implementadas de acuerdo a la estrategia de políticas públicas para la igualdad	Mide la proporción de acciones diseñadas e implementadas que integran la estrategia de políticas públicas para la igualdad sustantiva entre mujeres y hombres	(Número de acciones implementadas / total de acciones programadas) * 100	Gestión	Eficacia	Trimestral	2020	4	4	4	100%	Registros administrativos, informes de avance, listas de asistencia, memoria fotográfica	InMujeres GDI	Existen condiciones favorables para llevar a cabo las acciones y se cuenta con la participación de la población y de actores estratégicos
Actividad 2.2	Implementación de Estrategias para una vida libre de violencias en razón de género	T1, T2, T4	Porcentaje de acciones implementadas para la prevención, atención, sanción y erradicación de las violencias contra las mujeres	Mide la proporción de acciones diseñadas e implementadas para la Prevención, Atención, Sanción y Erradicación de las Violencias contra las Mujeres	(Número de acciones implementadas / total de acciones programadas) * 100	Gestión	Eficacia	Trimestral	2020	4	4	4	100%	Registros administrativos, informes de avance, listas de asistencia, memoria fotográfica	InMujeres GDI	Existen condiciones favorables para llevar a cabo las acciones y se cuenta con la participación de la población y de actores estratégicos
Actividad 2.3	Seguimiento a lactarios en la administración pública municipal	T1, T2, T5	Porcentaje de avance en la estrategia de difusión sobre los lactarios	Mide la proporción de estrategias diseñadas e implementadas para difundir los servicios de lactarios	(Número de acciones implementadas / total de acciones programadas) * 100	Gestión	Eficacia	Semestral	2020	1	2	2	100%	Registro de avance de proceso de instalación	InMujeres GDI	Las dependencias otorgan facilidades para llevar a cabo la estrategia de difusión de los lactarios
<b>COMPONENTE 3:</b>			<b>Programa Trascender por la Ciudad realizado</b>													
	Aprobación de solicitudes de Registro al programa Trascender por la Ciudad	T1, T2, T4	Porcentaje de avance en el proceso de aprobación de beneficiarios	Mide el avance en el proceso de incorporación al programa de la juventud beneficiaria	(Número de etapas realizadas / Total de etapas programadas) * 100	Gestión	Eficacia	Trimestral	2020	0	3	3	100%	Padrón de personas beneficiarias desagregado por sexo e incluyendo discapacidad	Dirección de Programas Sociales Municipales	Las personas beneficiarias cumplen con los requisitos establecidos en Reglas de Operación
	Tramitación de apoyo económico del programa Trascender por la Ciudad	T1, T2, T4	Porcentaje de avance en el proceso de tramitación de los apoyos económicos para la juventud beneficiaria	Mide el avance en el proceso de tramitación de apoyos económicos para la juventud beneficiaria	(Número de etapas realizadas / Total de etapas programadas) * 100	Gestión	Eficacia	Semestral	2020	0	2	2	100%	Padrón de personas beneficiarias desagregado por sexo e incluyendo discapacidad	Dirección de Programas Sociales Municipales	Las personas beneficiarias asisten a las actividades formativas que se ofrecen



Coordinación General



RESUMEN NARRATIVO	UNIDAD RESPONSABLE	PROYECTOS TRANSVERSALES	INDICADORES						LÍNEA BASE		META			MEDIOS DE VERIFICACIÓN	FUENTES DE INFORMACIÓN	SUPUESTOS	
			INDICADOR	DEFINICIÓN INDICADOR	MÉTODO DE CÁLCULO	TIPO DE INDICADOR	DIMENSIÓN	FRECUENCIA DE LA MEDICIÓN	AÑO	DATA	VALOR PROGRAMADO 1 (PROYECTADO)	VALOR PROGRAMADO 2 (PROYECTADO)	VALOR META				
<b>COMPONENTE 4:</b>			<b>Programa Guadalajara se Alista realizado</b>														
Actividad 4.1	Inscripción y captura de información en plataforma de tallos de los uniformes de acuerdo al grado y escuela	T1, T2, T4, T6	Número de registros completos en plataforma	Mide la cantidad total de participación de madres, padres y tutores en el registro de sus hijas e hijos en plataforma	Sumatoria de registros realizados en plataforma del programa	Gestión	Eficacia	Anual	2020	201.225	201.225	201.225	1	201.225	Registros en plataforma del programa desglosados por sexo y discapacidad	Dirección de Proyectos Especiales	Los factores de seguridad, economía y salud tienen un comportamiento positivo en el municipio
Actividad 4.2	Conclusión de paquetes escolares listos para entrega al estudiantado de educación básica gratuita	T1, T2, T4, T6	Número de paquetes escolares de nivel básico ensamblados	Mide la cantidad total de paquetes escolares ensamblados de acuerdo al registro en plataforma realizado por madres, padres y tutores	Sumatoria de paquetes escolares de nivel básico ensamblados	Gestión	Eficacia	Anual	2020	201.225	201.225	201.225	1	201.225	Papeletas de comprobación de entrega de paquetes escolares	Dirección de Proyectos Especiales	Las madres, padres o tutores acuden a recibir el/los uniformes de sus hijos e hijas
<b>COMPONENTE 5:</b>			<b>Subsidio OPD IMAJ entregado</b>														
Actividad 5.1	Promoción de becas, foros, talleres, capacitaciones educativas y de ámbito laboral.	T1, T2, T4	Número de juventud atendida en las actividades del IMAJ	Mide la cantidad de jóvenes que participan, presentan o colaboran en alguna de las actividades.	Sumatoria de jóvenes participantes	Gestión	Eficacia	Trimestral	2020	1887	2000	2000	1	2000	Reporte ítemos, listas de asistencia desagregado por sexo y discapacidad.	Instituto Municipal de la Juventud Guadalajara	Los jóvenes asisten a las actividades programadas. Se cuenta con patrocinios de empresas privadas.
Actividad 5.2	Realización de actividades deportivas, recreativas y culturales	T1, T2, T4	Número de juventud participante en las actividades del IMAJ	Mide la cantidad de jóvenes que participan, benefician o colaboran en alguna de las actividades.	Sumatoria de jóvenes participantes	Gestión	Eficacia	Trimestral	2020	7791	6000	6000	1	6000	Reporte ítemos, listas de asistencia desagregado por sexo y discapacidad.	Instituto Municipal de la Juventud Guadalajara	Los jóvenes asisten a las actividades programadas. Se cuenta con patrocinios de empresas privadas.
<b>COMPONENTE 6:</b>			<b>Programa Cuidalos...la ciudad te apoya realizado</b>														
Actividad 6.1	Incorporación de personas beneficiadas al programa de Cuidadores primarios	T1, T2, T4	Porcentaje de avance en el proceso de aprobación de beneficiarios	Mide el avance en el proceso de incorporación al programa de apoyo a personas cuidadoras primarias	(Número de etapas realizadas / Total de etapas programadas) *100	Gestión	Eficacia	Trimestral	2020	0	0	0	0	100%	Padrón de personas beneficiarias desagregado por sexo e incluyendo discapacidad	Dirección de Programas Sociales	La ciudadanía acude a realizar su solicitud y cumple con los requisitos de las Reglas de Operación.
Actividad 6.2	Tramitación de apoyos bimestrales a personas cuidadoras primarias	T1, T2, T4	Porcentaje de avance en el proceso de tramitación de los apoyos económicos	Mide el avance en el proceso de tramitación de apoyos del programa para los beneficiarios	(Número de etapas realizadas / Total de etapas programadas) *100	Gestión	Eficacia	Semestral	2020	0	0	0	0	100%	Planilla de recibo de apoyo	Dirección de Programas Sociales	Los Cuidadores(as) beneficiados firman bimestralmente el recibo de apoyo
<b>COMPONENTE 7:</b>			<b>Servicio de Guardería 24/7 realizado</b>														
Actividad 7.1	Realización de la convocatoria del programa Guardería 24/7	T1, T2, T4 y T6	Número de convocatorias lanzadas	Mide la ejecución de la convocatoria del programa Guardería 24/7	Sumatoria de convocatorias lanzadas	Gestión	Eficacia	Trimestral	2020	0	0	0	0	0	Publicación de la convocatoria del programa	Dirección de Programas Sociales	Los factores de seguridad, economía y salud tienen un comportamiento positivo en el municipio
Actividad 7.2	Elaboración del padrón de beneficiarios	T1, T2, T4 y T6	Número de padrones de beneficiarios conformados	Mide el total de padrones de beneficiarios conformados	Sumatoria de padrones de beneficiarios conformados	Gestión	Eficacia	Semestral	2020	0	0	0	0	0	Padrón de beneficiarios conformado	Dirección de Programas Sociales	Los factores de seguridad, economía y salud tienen un comportamiento positivo en el municipio

Firma  
Nombre  
Cargo

JUAN RAFAEL PARANGUELO GONZALEZ  
COORDINADOR GENERAL DE DESARROLLO ECONÓMICO Y COMBATE A LA DESIGUALDAD

Gobierno de Guadalajara

GONZALO MUÑOZ ALAMILA  
DIRECTOR DE CONTROL Y SEGUIMIENTO

MARÍA ALMIR NÁVARRETE RUIZ  
ENLACE ADMINISTRATIVO

Coordinación General de Desarrollo Económico y Combate a la Desigualdad

REGISTRAR PRESENTACIÓN

Formato PP.6. Matriz de Indicadores para Resultados del Programa Presupuestario

Formato PP.6. Matriz de Indicadores para Resultados del Programa Presupuestario																	
Datos de identificación del Programa																	
Número y nombre del Programa Presupuestario			DEPENDENCIA					Ejercicio fiscal		Categoría Programática							
4. Asistencia social y comunitaria			Coordinación General de Desarrollo Económico y Combate a la Desigualdad					2021									
Finalidad			Función							Sub-función							
Alineación																	
Plan Nacional de Desarrollo 2019-2024																	
Eje			2. Política Social														
Objetivo			2.1 Construir un país con bienestar														
Alineación																	
Plan Estatal de Gobernanza y Desarrollo 2018-2024																	
Eje			2. Desarrollo social														
Objetivo			2.1 Pobreza y desigualdad														
Alineación																	
Plan Municipal de Desarrollo y Gobernanza Guadalajara 500 / Visión 2042																	
Eje			1. Guadalajara próspera e incluyente														
Objetivo			O2. Ejecutar programas sociales estratégicos que impulsen la Innovación social responsable e incluyente, para garantizar un crecimiento equitativo, equilibrado y sostenible.														
Clave de Estrategias			E.2.1	E.2.5	E.2.6	E.1.1											
Clave de Líneas de Acción			L.2.1.1	L.2.5.1	L.2.6.1, L.2.6.2, L.2.6.3	L.1.1.3											
RESUMEN NARRATIVO		UNIDAD RESPONSABLE	PROYECTOS TRANSVERSALES	INDICADOR	DEFINICIÓN INDICADOR	MÉTODO DE CÁLCULO	TIPO DE INDICADOR	DIMENSIÓN	FRECUENCIA DE LA MEDICIÓN	AÑO	DATO	VALOR PROGRAMADO 1 (INICIAL)	VALOR PROGRAMADO 2 (ESTIMADO)	VALOR META	MEDIOS DE VERIFICACIÓN	FUENTES DE INFORMACIÓN	SUPUESTOS
INDICADOR	Contribuir a garantizar el crecimiento equitativo, equilibrado y sostenible mediante programas sociales estratégicos que impulsen la Innovación social responsable e incluyente.			Coefficiente de GINI	Mide la desigualdad económica de una sociedad, mediante la exploración del nivel de concentración que existe en la distribución de los ingresos entre la población.	Determinado por el Índice de Ciudades Sustentables	Estratégico	Eficacia	Anual	2016	0.32	0.33	1	0.33	<a href="https://indicadoresde desarrollo sustentables 2018 info.cde.edu/jalisco/">https://indicadoresde desarrollo sustentables 2018 info.cde.edu/jalisco/</a>	Objetivos de Desarrollo Sostenible 2030	Los Indicadores de ODS continúan realizándose anualmente
PROPÓSITO Objetivo del Programa	La población que reside en Guadalajara recibe asistencia social y comunitaria			Porcentaje de Población económicamente activa por debajo de la línea de bienestar en Guadalajara	Mide al porcentaje de la población que percibe un ingreso menor a lo equivalente al valor total de la canasta alimentaria y de la canasta no alimentaria por persona el mes.	Determinado por el Índice de Ciudades Sustentables	Estratégico	Eficacia	Anual	2016	25.92%	25.5	1	25.50%	<a href="https://indicadoresde desarrollo sustentables 2018 info.cde.edu/jalisco/">https://indicadoresde desarrollo sustentables 2018 info.cde.edu/jalisco/</a>	Objetivos de Desarrollo Sostenible 2030	Los Indicadores de ODS continúan realizándose anualmente

Coordinación General de Desarrollo Económico y Combate a la Desigualdad



RESUMEN NARRATIVO	UNIDAD RESPONSABLE	PROVEEDOS TRANSVERSALES	INDICADORES		UNIDAD DE MEDIDA		META		FUENTES DE INFORMACIÓN	SUSCRITOS								
			INDICADOR	DEFINICIÓN INDICADOR	METODO DE CÁLCULO	TIPO DE INDICADOR	DIMENSIÓN	FRECUENCIA DE LA MEDICIÓN			AÑO	QUANT	VALOR META	MEDIO DE VERIFICACIÓN				
COMPONENTES Servicio y servicios que reciben los beneficiarios	Componente 1	Servicio de Estancias Infantiles Municipales realizado	8180 Dirección de Programas Comunitarios	T1, T2, T4 y T6	Porcentaje de avance en la implementación de estancias infantiles	Mide el avance en la implementación del programa Estancias Infantiles Municipales	(Número de etapas implementadas/ Total de etapas para operación del servicio de estancias infantiles) *100	Gestión	Eficacia	Trimestral	2020	100%	4	4	100%	Padrones de beneficiarios designados por programa, sexo y discapacitados	Dirección de Programas Comunitarios	Los padrones, medevs y/o bitácoras que requieren del apoyo, cumplen los requisitos establecidos en las reglas de operación de los programas.
	Componente 2	Acciones de Desarrollo Económico y Combate a la Desigualdad coordinadas	8101 Coordinación General de Desarrollo Económico y Combate a la Desigualdad	T1, T2, T3, T4 y T6	Porcentaje de Programas Económicos y Sociales ejecutados	Mide el avance en la implementación de Programas Económicos y Sociales	(Número de Programas Económicos y Sociales ejecutados/ Total de Programas Económicos y Sociales programados) *100	Gestión	Eficacia	Trimestral	2020	83%	10	12	83%	Control interno	Coordinación General de Desarrollo Económico y Combate a la Desigualdad	Las direcciones de la Coordinación cumplen las disposiciones para su operación
	Componente 3	Subsidio OPD DIF entregado.	8101 OPD Sistema Para el Desarrollo Integral de la Familia	T1, T2, T4 y T6	Número de personas beneficiadas con servicios, apoyos, acompañamientos y capacitación del DIF GdJ	Mide la cantidad total de personas en diferentes etapas de vida que reciben servicios, apoyos, acompañamientos y capacitación del DIF GdJ	Sumatoria de personas beneficiadas según su servicio, apoyos, acompañamientos y capacitación	Gestión	Eficacia	Trimestral	2020	94,832	122,098	1	122,008	Informe estadístico trimestral	OPD DIF Guadalajara	La ciudadanía acude a tramitar y recibir servicios, apoyos, acompañamientos y capacitación.
	Componente 4	Actividades formativas y deportivas en Centros de Bienestar Comunitarios realizadas	8180 Dirección de Programas Comunitarios	T1, T2, T4 y T6	Porcentaje de actividades realizadas en los Centros de Bienestar Comunitarios	Mide la proporción de personas en actividades programadas en los Centros Comunitarios	(Número de actividades realizadas/ Total de actividades programadas) *100	Gestión	Eficacia	Trimestral	2020	100%	3	3	100%	Control interno	Dirección de Programas Comunitarios	La ciudadanía participa activamente en las actividades propuestas por los diferentes Centros Comunitarios.
	Componente 5	Programa de atención a personas en situación de calle realizado	8180 Dirección de Programas Comunitarios	T1, T2, T4	Porcentaje de avance en la implementación del programa	Mide al progreso en la implementación del programa de atención a personas en situación de calle respecto a lo programado	(Número de programas implementados/ total de programas programados) *100	Gestión	Eficacia	Trimestral	2020	0	1	1	100%	Control interno	OPD DIF Guadalajara	Las Asociaciones de la Sociedad Civil se inscriben en el programa

Gobierno de  
Guadalajara

Coordinación General  
de Desarrollo Económico  
y Combate a la Desigualdad

*[Handwritten signature]*

*[Handwritten signature]*

*[Handwritten signature]*

RESUMEN NARRATIVO	UNIDAD RESPONSABLE	PROYECTOS Y SUBPROYECTOS	INDICADORES						LÍNEA BASE		META		MEDIDAS DE VERIFICACIÓN	FUENTES DE INFORMACIÓN	SUPUESTOS	
			INDICADOR	DEFINICIÓN INDICADOR	MÉTODO DE CÁLCULO	TIPO DE INDICADOR	DIMENSIÓN	FRECUENCIA DE LA MEDICIÓN	AÑO	DATA	VALOR LINEA BASE	VALOR META				
Actividad 1.1	Realización de la convocatoria del programa Estancias Infantiles Municipales	T1, T2, T4 y T6	Número de convocatorias lanzadas	Mide la ejecución de la convocatoria del programa Estancias Infantiles Municipales	Sumatoria de convocatorias lanzadas	Gestión	Eficacia	Trimestral	2020	1	1	1	1	Publicación de la convocatoria del programa	Dirección de Programas Sociales	Los factores de seguridad, economía y salud tienen un comportamiento positivo en el municipio
Actividad 1.2	Elaboración del padrón de beneficiarios	T1, T2, T4 y T6	Número de padrones de beneficiarios confirmados	Mide el total de padrones elaborados	Sumatoria de padrones de beneficiarios confirmados	Gestión	Eficacia	Semestral	2020	1	1	1	1	Padrón de beneficiarios confirmado	Dirección de Programas Sociales	Los factores de seguridad, economía y salud tienen un comportamiento positivo en el municipio
<b>COMPONENTE 2:</b>			<b>Actuación de Desarrollo Económico y Combate a la Desigualdad coordinada</b>													
Actividad 2.1	Ejecución de Programas Sociales	T3, T2, T3 y T4	Número de Programas Sociales	Mide el total de Programas Sociales a ejecutar en el transcurso del año	Sumatoria de Programas Sociales ejecutados	Gestión	Eficacia	Trimestral	2020	8	7	1	7	Control interno	Coordinación General de Desarrollo Económico y Combate a la Desigualdad	Las direcciones de la Coordinación cumplen las disposiciones para su operación
Actividad 2.2	Ejecución de Programas Económicos	T1, T2, T3 y T4	Número de Programas Económicos	Mide el total de Programas Económicos a ejecutar en el transcurso del año	Sumatoria de Programas Económicos ejecutados	Gestión	Eficacia	Trimestral	2020	3	5	1	5	Control interno	Coordinación General de Desarrollo Económico y Combate a la Desigualdad	Las direcciones de la Coordinación cumplen las disposiciones para su operación
Actividad 2.3	Capacitación para la Integración de proyectos a las Organizaciones de la Sociedad Civil a través del Consejo Consultivo para el Desarrollo Humano	T1, T2 y T3	Número de Organizaciones de la Sociedad Civil capacitadas	Mide la cantidad de Organizaciones de la Sociedad Civil que reciben capacitación	Sumatoria de Organizaciones de la Sociedad Civil capacitadas	Gestión	Eficacia	Trimestral	2020	120	120	1	120	Listas de asistencia a las capacitaciones del Consejo Consultivo para Organizaciones de la Sociedad Civil	Secretaría Técnica del Consejo Consultivo de las Organizaciones de la Sociedad Civil	El Consejo se instala y logra la convocatoria de Organizaciones de la Sociedad Civil
Actividad 2.4	Coordinación de eventos para Programas Sociales, Económicos y de Empleo		Número de eventos para Programas Sociales, Económicos y de Empleo coordinados	Mide la cantidad de eventos que se realizan para la atención y asesoría de personas beneficiarias y la ciudadanía	Sumatoria de eventos realizados	Gestión	Eficacia	Trimestral	2020	0	1	1	1	Memoria fotográfica de eventos y programa del evento	Coordinación General de Desarrollo Económico y Combate a la Desigualdad	Las direcciones de la Coordinación cumplen las disposiciones para su operación



Gobierno de  
Coahuila

Coordinación General  
de Desarrollo Económico  
y Combate a la Desigualdad

*[Handwritten signature]*

*[Handwritten signature]*

*[Handwritten signature]*

*[Handwritten signature]*

RESUMEN NARRATIVO	UNIDAD RESPONSABLE	PROYECTOS TRANSVERSALES	INDICADORES						LÍNEA BASE				FUENTES DE INFORMACIÓN	SUPUESTOS			
			INDICADOR	DEFINICIÓN INDICADOR	MÉTODO DE CÁLCULO	TIPO DE INDICADOR	DIMENSIÓN	FRECUENCIA DE LA MEDICIÓN	AÑO	VALOR PROGRAMADO (BASE)	VALOR PROGRAMADO (ESTIMADO)	VALOR META			MEDIO DE VERIFICACIÓN		
ACTIVIDADES O PRODUCTOS DE GESTIÓN Y EJECUCIÓN DE COMPROMISOS	Actividad 3.1	Atención a personas con carencias sociales y en condición de vulnerabilidad del municipio con apoyos, servicios y capacitación que desarrollan habilidades y mejoran su condiciones de vida, mediante los programas del DIF Gdl.	T1, T4, T5	Número de personas con carencias sociales y en condición de vulnerabilidad del municipio beneficiadas	Mide la cantidad total de personas con carencias sociales y en condición de vulnerabilidad del municipio beneficiadas con apoyos, servicios y capacitación que desarrollan habilidades y mejoran su condiciones de vida, mediante los programas del DIF Gdl.	Sumatoria de personas con carencias sociales y en condición de vulnerabilidad del municipio beneficiadas	Gestión	Eficacia	Trimestral	2020	83,520	108,095	1	108,095	Padrón de personas beneficiadas	Sistema para el Desarrollo Integral de la Familia del Municipio de Guadalajara	Existe la permanencia e interés de las personas beneficiadas en la asistencia y participación en los programas sociales.
	Actividad 3.2	Prestación de servicios, apoyos y capacitaciones a personas con discapacidad y adultos mayores para su inclusión social, laboral y cultural y/o mejora de sus condiciones de vida a través de los programas del DIF Gdl.	T3, T2	Número de personas con discapacidad y adultos mayores, a quienes se les otorgó servicios, apoyos y capacitaciones para incluirlos social, laboral y culturalmente a través de los programas del DIF Gdl.	Mide la cantidad de personas con discapacidad y adultos mayores, a quienes se les otorgó servicios, apoyos y capacitaciones para incluirlos social, laboral y culturalmente a través de los programas del DIF Gdl.	Sumatoria de personas con discapacidad y personas adultas mayores atendidas a quienes se les otorgó servicios, apoyos y capacitaciones a través de los programas del DIF Gdl.	Gestión	Eficacia	Trimestral	2020	6743	8,496	1	8,496	Padrón de personas beneficiadas	Sistema para el Desarrollo Integral de la Familia del Municipio de Guadalajara	Los diversos sectores involucrados, es comprometida y facilita la inclusión de las personas adultas mayores y
	Actividad 3.3	Asistencia de personas con derechos vulnerados por violencia para la restitución de los mismos a través de los programas del DIF Gdl.	T1, T3, T4	Número de personas a las que se les restituyó alguno de sus derechos vulnerados por violencia a través de los programas del DIF Gdl.	Mide la cantidad de personas a las que se les restituyó alguno de sus derechos vulnerados por violencia a través de los programas del DIF Gdl.	Sumatoria de personas a las que se les restituyó alguno de sus derechos vulnerados por violencia a través de los programas del DIF Gdl.	Gestión	Eficacia	Trimestral	2020	4,569	5,437	1	5,417	Padrón de beneficiadas, lista de beneficiadas, procesos de restitución	Sistema para el Desarrollo Integral de la Familia del Municipio de Guadalajara	Las personas tienen la disposición por asociarse a los procesos de restitución.
	<b>COMPONENTE 4:</b>			<b>Actividades formativas y deportivas en Centros de Bienestar Comunitarios realizadas</b>													
Actividad 4.1	Operación de los Comedores Comunitarios	T1, T2 y T4	Número de personas beneficiadas atendidas en Comedores Comunitarios	Mide la cantidad de personas beneficiadas atendidas en los diferentes Centros Comunitarios	Sumatoria de personas beneficiadas atendidas el año en Comedores Comunitarios	Gestión	Eficacia	Trimestral	2020	200	200	1	200	Listado de personas beneficiadas por el programa, desagregado por sexo y discapacidad	Dirección de Programas Comunitarios	El programa permanece vigente en el Gobierno Estatal	
Actividad 4.2	Continuación del proyecto "Primer Comer"	T1, T2 y T4	Porcentaje de avance en el proceso de actualización de beneficiarios	Mide el avance en el proceso de incorporación al programa Primer Comer	(Número de etapas realizadas / Total de etapas programadas) * 100	Gestión	Eficacia	Trimestral	2020	100%	4	4	100%	Listado de personas beneficiadas por el programa, desagregado por sexo y discapacidad	Dirección de Programas Comunitarios	Los beneficiarios cumplen con las reglas operación del programa	




Coordinación General de Desarrollo Económico y Combate a la Desigualdad

RESULTADO NARRATIVO	UNIDAD RESPONSABLE	PROYECTOS TRANSVERSALES	INDICADORES						UNIDADES		META			MÉTODOS DE VERIFICACIÓN	FUENTES DE INFORMACIÓN	SÍMBOLOS	
			INDICADOR	DEFINICIÓN INDICADOR	MÉTODO DE CÁLCULO	TIPO DE INDICADOR	DIMENSIÓN	FRECUENCIA DE LA MEDICIÓN	AÑO	DATO	VALOR PROGRAMADO 1 (BASELINE)	VALOR PROGRAMADO 2 (OBJETIVO)	VALOR META				
<b>COMPONENTE 5:</b>			<b>Programa de atención a personas en situación de calle resultado</b>														
ACTIVIDADES O PRODUCTOS DE ESTABLECIMIENTOS Y PARTICIPACIÓN DE COMUNITARIOS	Actividad 5.1	Ejecución de sesiones del Programa Atención a Personas en Situación de Calle	T3, T2, T4	Número de acciones implementadas	Mide la cantidad de acciones implementadas para el programa de Atención a Personas en Situación de Calle.	Sumatoria de acciones del programa de Atención a Personas en Situación de Calle	Gestión	Eficacia	Trimestral	2020	0	4	1	4	Control Interno	OPD DIF Guadalajara	Las Asociaciones de la Sociedad Civil se inscriben en el programa
	Actividad 5.2	Vinculación con Asociaciones de la Sociedad Civil que atienden a personas en situación de calle	T1, T2, T4	Número de vinculaciones	Mide el total de vinculaciones con Asociaciones de la Sociedad Civil que atienden a personas en situación de calle.	Sumatoria de vinculaciones con Asociaciones de la Sociedad Civil	Gestión	Eficacia	Trimestral	2020	0	1	1	1	Control Interno	OPD DIF Guadalajara	Las Asociaciones de la Sociedad Civil se inscriben en el programa

Firma:   
Nombre: JUAN MANUEL MURGUÍA MÉNDEZ  
Cargo: COORDINADOR GENERAL DE DESARROLLO ECONÓMICO Y COMBATE A LA DESIGUALDAD



Gobierno de Guadalajara  
Coordinación General de Desarrollo Económico y Combate a la Desigualdad

Director de Evaluación y Seguimiento o su homólogo:   
Nombre: GONZALO MUÑOZ ALAMILLA  
Cargo: DIRECTOR DE CONTROL Y SEGUIMIENTO


Enlace Administrativo o su homólogo:   
Nombre: MARÍA JASMÍN CUVARRETE RUÍZ  
Cargo: ENLACE ADMINISTRATIVO




Formato PP.6. Matriz de Indicadores para Resultados del Programa Presupuestario

Datos de identificación del Programa

Número y nombre del Programa Presupuestario	DEPENDENCIA	Ejercicio fiscal	Categoría Programática
5. Obras de Infraestructura con recursos federalizados	Coordinación General de Desarrollo Económico y Combate a la Desigualdad	2021	
Finalidad	Función	Sub-función	
Alineación			
Plan Nacional de Desarrollo 2019-2024			
Eje	2. Política Social		
Objetivo	2.1 Construir un país con bienestar		
Alineación			
Plan Estatal de Gobernanza y Desarrollo 2018-2024			
Eje	2. Desarrollo social		
Objetivo	2.1 Pobreza y desigualdad		
Alineación			
Plan Municipal de Desarrollo y Gobernanza Guadalajara 500 / Visión 2042			
Eje	1. Guadalajara próspera e incluyente		
Objetivo	O1. Impulsar el desarrollo de oportunidades a todas las personas para acceder a un empleo digno o emprender un negocio, sin distinción de raza, sexo, edad, condición económica, sistema de creencias, origen o discapacidad.		
Clave de Estrategias	E1.4		
Clave de Líneas de Acción	L1.4.1, L1.4.2		

RESUMEN NARRATIVO	UNIDAD RESPONSABLE	PROYECTOS TRANSVERSALES	INDICADOR						LINEA BASE		META			MEDIOS DE VERIFICACIÓN	FUENTES DE INFORMACIÓN	SUSURTIOS
			INDICADOR	DEFINICIÓN INDICADOR	MÉTODO DE CÁLCULO	TIPO DE INDICADOR	DIMENSIÓN	FRECUENCIA DE LA MEDICIÓN	AÑO	DATO	VALOR PROGRAMADO 1 (INICIALIZACIÓN)	VALOR PROGRAMADO 2 (SOLICITUD)	VALOR META			
 <p><b>FIN</b> Contribuir al desarrollo de oportunidades para todas las personas mediante obras de infraestructura en el municipio que contribuyan a reducir el rezago social</p>		T1, T2, T4 y T3	Índice de Rezagó Social Municipal	Porcentaje de personas con tres o más carencias sociales	Fórmula generada por CONEVAL	Estratégico	Eficacia	Quinquenal	2015	6.9	4.4	1	4.4	Informe de Pobreza a Nivel Municipal	CONEVAL	La población atendida vive dentro de los polígonos en rezago social de acuerdo a la normatividad
<p><b>PROPÓSITO</b> Objetivo del Programa Gobierno de Guadalajara</p> <p>La población de Guadalajara en condición de pobreza y con carencias sociales recibe obras de infraestructura y equipamiento desarrolladas mediante la gestión de recursos federales</p>		T1, T2, T4 y T3	Porcentaje de cobertura de atención con el Fondo de Infraestructura Social Municipal (FISM) en Guadalajara	Mide relación de personas beneficiadas con proyectos de FISM respecto al total de la población potencial	(Población Atendida/Población Potencial)*100	Estratégico	Eficacia	Anual	2017	34%	130,000	370,890	35%	Matriz de Indicadores de Desarrollo Social (MIDS)/ Sistema Integral de Información de Programas Sociales (SIIPS)	Dirección de Gestión de Programas Sociales Estatales y Federales/Secretaría de Bienestar	Las colonias que solicitan obras del fondo reúnen los requisitos de la normatividad. El tipo de proyectos autorizados permite atender a igual o mayor población. La zona de incidencia de los proyectos permite beneficiar a igual o mayor número de población.

Coordinación General de Desarrollo Económico y Combate a la Desigualdad

COMPONENTES	INDICADOR	DESCRIPCIÓN DEL INDICADOR	UNIDAD DE MEDIDA	PERÍODO DE MEDICIÓN	INDICADOR	DESCRIPCIÓN DEL INDICADOR	UNIDAD DE MEDIDA	PERÍODO DE MEDICIÓN	VALOR OBJETIVO	VALOR REALIZADO	VALOR META	INDICADOR DE EFECTIVIDAD	FUENTE DE INFORMACIÓN	SUPUESTO					
															INDICADOR	DESCRIPCIÓN DEL INDICADOR	UNIDAD DE MEDIDA	PERÍODO DE MEDICIÓN	VALOR OBJETIVO
COMPONENTES Bienes y servicios que reciben los beneficiarios	Componente 1	FISM Ramo 33 ejecutado	8190 Dirección de Gestión de Programas Estatales y Federales	T1, T2, T4 y T3	Porcentaje de avance financiero de las obras y proyectos del Fondo de Infraestructura Social Municipal (FISM)	Mide la proporción de recursos pagados en relación con el presupuesto total modificado	(Recursos aplicados/Recursos presupuestados) * 100	Gestión	Eficacia	Trimestral	2020	100%	\$ 123,570,064.00	\$ 123,570,064.00	100%	Sistema Aplicativo del Portal de Hacienda (SHCP) y Sistema Integral de Información de los Programas Sociales (SIIPSO), SEDESOL	SHCP/ Secretaría de Bienestar	El recurso federal asignado al municipio se incrementa. Los factores de seguridad, economía y salud tienen un comportamiento positivo en el municipio.	
	Componente 2	Comités de Contraloría Social conformados	8190 Dirección de Gestión de Programas Estatales y Federales	T1, T2, T4 y T3	Porcentaje de Comités Conformados	Mide el avance en la creación de los Comités de Contraloría Social.	(Número de Comités Conformados / Número de Comités Programados) * 100	Gestión	Eficacia	Trimestral	2020	100%	8	8	100%	Actas de conformación de comités y programación anual de comités.	Sistema de Información de Contraloría Social (SICS) Dirección de Gestión de Programas Sociales Estatales y Federales	Las personas beneficiarias aceptan y participan en los Comités. Los factores de seguridad, economía y salud tienen un comportamiento positivo en el municipio.	
COMPONENTE 1:					FISM Ramo 33 ejecutado														
ACTIVIDADES O PROCESOS DE GESTIÓN Y PRODUCCIÓN DE CALIDAD	Actividad 1.1	Ejecución de obras y proyectos de mejoramiento urbano		T1, T2 y T3	Número de personas beneficiadas con los proyectos de obra del Fondo de Infraestructura Social Municipal (FISM)	Mide la cantidad de personas beneficiadas con los proyectos de obras realizados con recursos asignados para el Fondo de Infraestructura Social Municipal (FISM)	Sumatoria total de personas beneficiadas de los proyectos de obra	Gestión	Eficacia	Trimestral	2020	277,165	75,000	1	75,000	Matriz de Indicadores de Desarrollo Social (MIDS) / Sistema Integral de Información de Programas Sociales (SIIPSO)	Dirección de Gestión de Programas Sociales Estatales y Federales / Secretaría de Bienestar	Los proyectos se ejecutan en zonas con alta población. Los factores de seguridad, economía y salud tienen un comportamiento positivo en el municipio.	
	Actividad 1.2	Supervisión de las acciones de obra		T1, T2 y T3	Porcentaje de acciones de obra implementadas y supervisadas	Mide el avance en la ejecución de las obras planeadas	(Número de Acciones de Obra supervisadas / Número de acciones de obra proyectadas) * 100	Gestión	Eficacia	Trimestral	2020	100%	40	40	100%	Registro interno de supervisiones de la unidad técnica.	Dirección de Gestión de Programas Sociales Estatales y Federales	Las acciones de obra programadas son ejecutadas oportunamente por el área competente. Los factores de seguridad, economía y salud tienen un comportamiento positivo en el municipio.	



Gobierno de Guadalajara  
Coordinación General de Desarrollo Económico y Combate a la Desigualdad



RESUMEN ABRATIVIVO	UNIDAD RESPONSABLE	PROYECTOS TRANSVERSALES	INDICADORES						LÍNEA BASE		META			MEDIO DE VERIFICACIÓN	FUENTES DE INFORMACIÓN	SUSPECTOS	
			INDICADOR	DEFINICIÓN INDICADOR	METODO DE CÁLCULO	TIPO DE INDICADOR	UNIDAD DE MEDICIÓN	FRECUENCIA DE LA MEDICIÓN	AÑO	DATA	VALOR INICIAL	VALOR PROGRAMADO	VALOR META				
<b>COMPONENTE 2:</b>			<b>Comités de Contraloría Social conformados</b>														
ACTIVIDADES O PRODUCTOS DE GESTIÓN Y PROYECTOS DE COMPONENTE	Actividad 2.1	Integración de Comités de Contraloría Social con perspectiva de género	T1, T2 y T3	Porcentaje de representación de mujeres en los Comités conformados	Mide la representatividad de mujeres dentro de los Comités conformados	(Número de mujeres que integran las Contralorías Sociales / total de integrantes de las Contralorías Sociales)* 100	Gestión	Eficacia	Trimestral	2020	50%	█	█	50%	Registro de los Comités	Dirección de Gestión de Programas Sociales Estatales y Federales	Las personas beneficiarias aceptan y participan en los Comités. Los factores de seguridad, economía y salud tienen un comportamiento positivo en el municipio.
	Actividad 2.2	Capacitación a Contralorías Sociales	T1, T2 y T3	Porcentaje de Contralorías Sociales capacitadas	Mide el progreso en la capacitación a Contralorías Sociales.	(Número de Contralorías Sociales Capacitadas / total de Contralorías Sociales Proyectadas)* 100	Gestión	Eficacia	Trimestral	2020	100%	█	█	100%	Registro de capacitaciones a Comités	Dirección de Gestión de Programas Sociales Estatales y Federales	Las personas beneficiarias aceptan y participan en los Comités. Los factores de seguridad, economía y salud tienen un comportamiento positivo en el municipio.
	Actividad 2.3	Integración de expedientes electrónicos por cada contraloría	T1, T2 y T3	Porcentaje de expedientes integrados	Mide el avance en el armado de los expedientes electrónicos de cada contraloría	(Número de expedientes integrados / total de contralorías conformados)*100	Gestión	Eficacia	Trimestral	2020	100%	█	█	100%	Registro de expedientes	Dirección de Gestión de Programas Sociales Estatales y Federales	Las personas beneficiarias aceptan y participan en los Comités. Los factores de seguridad, economía y salud tienen un comportamiento positivo en el municipio.

Titular de la Coordinación o Área Titular

*Juan Manuel Munguía Méndez*

Director de Evaluación y Seguimiento o su homólogo

*Gonzalo Muñoz Alamillo*

Enlace Administrativo o su homólogo

*María Jasmín Navarrete Ruíz*

Firma

Nombre

Cargo

JUAN MANUEL MUNGUÍA MÉNDEZ

COORDINADOR GENERAL DE DESARROLLO ECONÓMICO Y COMBATE A LA DESIGUALDAD

GONZALO MUÑOZ ALAMILLO

DIRECTOR DE CONTROL Y SEGUIMIENTO

MARÍA JASMÍN NAVARRETE RUIZ

ENLACE ADMINISTRATIVO



Gobierno de Guadalajara

Coordinación General de Desarrollo Económico y Combate a la Desigualdad

RESERVA A PRESENTACIÓN

**Formato PP-6. Matriz de indicadores para Resultados del Programa Presupuestario**

**Datos de identificación del Programa**

<b>Número y nombre del Programa Presupuestario</b>	<b>DEPENDENCIA</b>	<b>Ejercicio fiscal</b>	<b>Categoría Programática</b>
6. Salud, deporte y bienestar	Coordinación General de Construcción de la Comunidad	2021	
<b>Finalidad</b>	<b>Función</b>		<b>Sub-función</b>

**Alineación**

**Plan Nacional de Desarrollo 2013-2024**

<b>Eje</b>	2. Política Social
<b>Objetivo</b>	2.5 Salud para toda la población

**Alineación**

**Plan Estatal de Gobernación y Desarrollo 2013-2024**

<b>Eje</b>	2. Desarrollo social
<b>Objetivo</b>	2.3 Protección a la salud

**Alineación**

**Plan Municipal de Desarrollo y Gobernación Guadalajara 500 Vision 2012**

<b>Eje</b>	2. Guadalajara construyendo comunidad
<b>Objetivo</b>	O4. Otorgar servicios de atención prehospitalaria y de urgencias médico quirúrgicas con alta eficiencia, calidad y seguridad a los pacientes, dentro de un esquema de asociación intermunicipal, así como promover las condiciones para la prevención, protección y promoción de la salud. O5. Incrementar la práctica del deporte y la actividad física como parte de la vida cotidiana de la sociedad tapatía. O7. Impulsar el bienestar animal en nuestra ciudad. O8. Promover la prevención y el combate a las adicciones.

<b>Clave de Estrategias</b>	E4.1	E4.2	E5.1	E5.2	E7.1	E7.2	E7.3	E8.1	E8.2								
<b>Clave de Líneas de Acción</b>	L4.1.1, L4.1.2, L4.1.3, L4.1.4, L4.1.5	L4.2.1, L4.2.2, L4.2.3, L4.2.4	L5.1.1, L5.1.2	L5.2.1, L5.2.2, L5.2.3, L5.2.4	L7.1.1, L7.1.2, L7.1.3	L7.2.1, L7.2.2	L7.3.1, L7.3.2	L8.1.1, L8.1.2, L8.1.3	L8.2.1, L8.2.2, L8.2.3, L8.2.4								

RESUMEN NARRATIVO	UNIDAD RESPONSABLE	PROYECTOS TRANSVERSALES	INDICADORES						LINEA BASE		META			MEDIOS DE VERIFICACIÓN	FUENTES DE INFORMACIÓN	SUPUESTOS
			INDICADOR	DEFINICIÓN INDICADOR	MÉTODO DE CÁLCULO	TIPO DE INDICADOR	DIMENSIÓN	FRECUENCIA DE LA MEDICIÓN	AÑO	DATA	VALOR PROGRAMADO (NUMERADOR)	VALOR PROGRAMADO (DENOMINADOR)	VALOR META			

FIN	Contribuir con el derecho humano a la salud mediante servicios de atención, fomento, prevención y promoción de manera oportuna, con calidad y seguridad a los usuarios; así como promoción de la actividad física y el deporte, la prevención de las adicciones y el cuidado de la vida animal.				Índice de trato digno en segundo nivel de salud	Es un indicador compuesto que mide la satisfacción por la calidad de la atención en cuatro dominios (oportunidad de la atención, información proporcionada por el médico, surtido de medicamentos y por el trato recibido).	Establecido por MIDE Jalisco	Estratégico	Eficacia	Anual	2020	89.08	89.63	1	89.63	<a href="#">https://salud.gob.mx/medicinas/comunicacion-y-promocion-de-salud/indicadores-de-salud/indicador-de-trato-digno-en-el-sistema-de-salud-publica"&gt;https://salud.gob.mx/medicinas/comunicacion-y-promocion-de-salud/indicadores-de-salud/indicador-de-trato-digno-en-el-sistema-de-salud-publica</a>	MIDE Jalisco	MIDE Jalisco realiza y publica el Índice de trato digno en segundo nivel de salud correspondiente al año en curso
PROPÓSITO Objetivo del Programa	Los habitantes del municipio de Guadalajara cuentan con suficientes servicios para prevenir y atender eficazmente los problemas de salud.				Promedio mensual de servicios otorgados	Mide los servicios que se brindan en materia de deporte, prevención de adicciones, atención integral médica, así como el bienestar animal, dentro del Municipio de Guadalajara.	Sumatoria de servicios otorgados / número de meses	Estratégico	Eficacia	Semestral	2020	604096	8197156	12	683096	Informes estadísticos	Coordinación General de Construcción de la Comunidad	Las Direcciones encargadas de los servicios cumplen su meta propuesta en el año en curso
COMPONENTES Bienes y servicios que reciben los beneficiarios	Componente 1	Servicios de Atención integral médica y prehospitalaria por parte de Servicios Médicos Municipales de Guadalajara otorgados	7830 Dirección de Servicios Médicos Municipales	T2	Promedio mensual de servicios médicos otorgados	Mide los servicios que se otorgan por parte de Servicios Médicos Municipales.	Sumatoria de servicios otorgados / número de meses	Gestión	Eficacia	Trimestral	2020	49,054	606,310	12	50,526	Formatos de registros	Dirección de Servicios Médicos Municipales	La ciudadanía acude a los servicios médicos que otorga el municipio
	Componente 2	Actividades físico-deportivas y recreativas en unidades deportivas y espacios públicos promovidas	7801 OPD Consejo Municipal del Deporte	T2, T6	Promedio mensual de servicios otorgados	Mide los servicios brindados tanto en unidades deportivas como en eventos fuera de las mismas.	Sumatoria de servicios otorgados / número de meses	Gestión	Eficacia	Trimestral	2020	552,351	7,556,136	12	629,678	Estadísticas COMUDE	Coordinación de Planeación y Evaluación de COMUDE	Las personas asisten a las actividades ofertadas por el COMUDE
	Componente 3	Acciones, cursos y servicios de Protección y cuidado de la fauna otorgados	7880 Dirección de Protección Animal	T4	Promedio mensual de los servicios otorgados para promover la cultura de protección animal	Mide la cantidad de acciones, cursos y servicios otorgados, los cuales son: médicos veterinarios, pláticas de concientización y cuidado animal y entrega responsable de mascotas.	Sumatoria de servicios otorgados / número de meses	Gestión	Eficacia	Trimestral	2020	2,521	32670	12	2,723	Informe mensual de Actividades	Dirección de Protección Animal	Los ciudadanos acuden a solicitar los servicios y se interesan por los cursos que ofrece el municipio
	Componente 4	Servicios de prevención, reinserción y atención al consumo de sustancias y conductas adictivas en Guadalajara ejecutados.	7890 Dirección de Prevención y combate a las adicciones		Promedio mensual de servicios otorgados	Mide la atención, derivación y capacitación a la ciudadanía y servidores públicos	Sumatoria de servicios otorgados / número de meses	Gestión	Eficacia	Trimestral	2020	170	2540	12	170	Registros interno y métricas en redes sociales	Dirección de Prevención y combate a las adicciones	Los habitantes de Guadalajara se interesan en la prevención, atención y capacitación en adicciones y comportamientos adictivos.
COMPONENTE 1:				Servicios de Atención integral médica y prehospitalaria por parte de Servicios Médicos Municipales de Guadalajara otorgados														
Actividad 1.1	Acciones realizadas por los Servicios Médicos Municipales de Guadalajara para la promoción y prevención de la salud en la población			T2	Número de servicios otorgados encaminados a la prevención y promoción de la salud	Mide la cantidad de acciones y servicios que se brindan a la población como parte de la promoción y de la prevención de la salud	Sumatoria de servicios otorgados encaminados a la promoción y prevención de la salud	Gestión	Eficacia	Trimestral	2020	672	8,306	12	692	Registro de servicios otorgados	Dirección de Servicios Médicos Municipales	La población acude a los servicios médicos que otorga el municipio
Actividad 1.2	Otorgamiento de servicios prehospitalarios, hospitalarios y de consulta externa			T2	Número de servicios prehospitalarios, hospitalarios y de consulta externa	Mide las acciones y servicios de servicios de salud prehospitalarios, hospitalarios y de consulta externa de primer contacto	Sumatoria de servicios prehospitalarios, hospitalarios y de consulta externa otorgados	Gestión	Eficacia	Trimestral	2020	33,762	417,298	12	34,775	Registro de servicios otorgados	Dirección de Servicios Médicos Municipales	Se cuenta con medicamento e insumos para la atención a los pacientes en caso de desabasto en otras instituciones

Actividad 1.3	Otorgamiento de servicios profesionales	T2	Número de servicios profesionales otorgados	Mide la cantidad de servicios profesionales otorgados, los cuales son: de Psicología, de Nutrición, de Trabajo Social, de Fisioterapia y de Odontología	Sumatoria de servicios profesionales otorgados	Gestión	Eficacia	Trimestral	2020	14,805	182,995	12	15,250	Registro de servicios otorgados	Dirección de Servicios Médicos Municipales	La población acude a los Servicios Médicos Municipales
Actividad 1.4	Atención médica a mujeres con violencia de género basado en la Norma norma NOM-046-SSA2-2005.	T1	Porcentaje de mujeres atendidas por violencia de género conforme a la NOM-046	Mide la proporción de mujeres atendidas en Servicios Médicos Municipales que son violentadas con base a la norma NOM-046-SSA2-2005 en relación con el total de mujeres atendidas por violencia.	(Número de mujeres que se les atendió conforme a la Norma NOM-046-SSA2-2005/Número de mujeres que ingresa por violencia de género a los SMM) *100	Gestión	Eficacia	Trimestral	2020	100%	1,953	1,953	100%	Registro de servicios otorgados	Dirección de Servicios Médicos Municipales	Los programas de Igualdad y Violencia contra las mujeres impacta a gran parte de la población
Actividad 1.5	Equipamiento de las Unidades de Cruz Verde		Porcentaje de avance en la compra del equipo médico especializado	Mide en porcentaje el avance de la compra en equipo médico especializado.	(Número de equipo comprado/Número de equipo programado para comprar)*100	Gestión	Eficacia	Trimestral	2020	100%	20	20	100%	Facturas	Dirección de Servicios Médicos Municipales	Los proveedores entregan en tiempo y forma
Actividad 1.6	Ampliación y equipamiento de la Unidad Médica Básica Ignacio Allende		Porcentaje de avance en obras y equipamiento	Mide el avance de los trabajos y suministros de bienes realizados en relación con los contratados	(Número de metros cuadrados intervenidos de obra/ número de metros cuadrados de obra programados)* 100	Gestión	Eficacia	Trimestral	2020	50%	570	570	100%	Estimaciones de obra y comprobante de suministro	Dirección de Servicios Médicos Municipales	La obra y el equipo son entregados en tiempo y forma para brindar los servicios
Actividad 1.7	Otorgamiento del Carnet Municipal de Salud		Número de personas beneficiadas	Mide la cantidad de personas Beneficiados con el Carnet Municipal de Salud (niños, niñas, mujeres y adultos mayores)	Sumatoria de personas beneficiadas	Gestión	Eficacia	Semestral	2020	0	12000	1	12000	Listas de registro	Dirección de Servicios Médicos Municipales	La población se registra y acude a los Servicios Médicos Municipales
COMPONENTE 2:			Actividades físico-deportivas y recreativas en unidades deportivas y espacios públicos promovidas													
Actividad 2.1	Implementación de actividades deportivas y recreativas en los polígonos deportivos	T2, T6	Promedio mensual de servicios otorgados en polígonos deportivos	Mide los servicios que se otorgan en escuelas de iniciación deportiva, albercas recreativas así como en copas y ligas que se llevan a cabo en las unidades deportivas	Sumatoria de servicios otorgados/número de meses	Gestión	Eficacia	Trimestral	2020	104,433	1,428,636	12	119,053	Estadísticas COMUDE	Coordinación de Planeación y Evaluación de COMUDE	Las personas asisten a las actividades ofertadas por COMUDE
Actividad 2.2	Promoción de actividades deportivas y recreativas en barrios y colonias	T2, T6	Promedio mensual de servicios otorgados en eventos en barrios y colonias	Mide los servicios que se otorgan en las diferentes colonias de la ciudad como activate libre y feria del deporte	Sumatoria de servicios otorgados/número de meses	Gestión	Eficacia	Trimestral	2020	35,800	489,744	12	40,812	Estadísticas COMUDE	Coordinación de Planeación y Evaluación de COMUDE	Las personas asisten a las actividades ofertadas por COMUDE
Actividad 2.3	Organización de mega eventos deportivos	T2, T6	Número de servicios otorgados en mega eventos del calendario anual	Mide los que se otorgan en mega eventos deportivos como medio maratón, maratón, gran giro y funciones de box	Sumatoria de servicios otorgados en mega eventos	Gestión	Eficacia	Trimestral	2020	125,460	143,024	1	143,024	Estadísticas COMUDE	Coordinación de Planeación y Evaluación de COMUDE	Las personas asisten a las actividades ofertadas por COMUDE
Actividad 2.4	Consolidación metropolitana de la vía recreativa	T2, T6	Promedio mensual de asistentes a la vía recreativa	Mide el número de personas que asisten o participan en eventos de la vía recreativa	Sumatoria de servicios otorgados/número de meses	Gestión	Eficacia	Trimestral	2020	404,185	5,529,240	12	460,770	Estadísticas COMUDE	Coordinación de Planeación y Evaluación de COMUDE	Las personas asisten a las actividades ofertadas por COMUDE
Actividad 2.5	Prestación de servicios de deporte incluyente a través del proyecto estratégico Integrate	T2	Promedio mensual de servicios otorgados en el programa Deporte Incluyente	Mide los servicios deportivos que se brindan a las personas con capacidades diferentes y adultos mayores	Sumatoria de servicios otorgados/número de meses	Gestión	Eficacia	Trimestral	2020	7,933	108,516	12	9,043	Estadísticas COMUDE	Coordinación de Planeación y Evaluación de COMUDE	Las personas asisten a las actividades ofertadas por COMUDE

Actividad 2.6	Realización de eventos deportivos en el marco del proyecto estratégico Guadalajara Capital Mundial del Deporte	T2	Número de eventos en vía recreativa	Mide los eventos en la vía recreativa relacionados a cultura, arte y deportivos	Sumatoria de eventos en vía recreativa	Gestión	Eficacia	Trimestral	2020	0	55	1	55	Estadísticas COMUDE	Coordinación de Planeación y Evaluación de COMUDE	Las personas asisten a las actividades ofertadas por COMUDE
Actividad 2.7	Implementación de actividades físico-deportivas mediante redes sociales institucionales	T2	Promedio mensual de personas impactadas mediante las publicaciones en redes sociales institucionales	Mide el número de personas que son impactadas mediante clases virtuales de iniciación deportiva, activite libre y deporte incluyente, además de megaeventos y actividades de vía recreativa	Sumatoria de servicios otorgados/número de meses	Gestión	Eficacia	Trimestral	2020	90,000	1,155,600	12	96,300	Estadísticas COMUDE	Coordinación de Planeación y Evaluación de COMUDE	Las personas participan en las publicaciones ofertadas por COMUDE
COMPONENTE 3:			Acciones, cursos y servicios de Protección y cuidado de la fauna otorgados													
Actividad 3.1	Realización de cursos, acciones y pláticas de Protección y cuidado de la fauna	T4	Tasa de personas capacitadas en educación animal por cada 1,000 habitantes.	Mide el total de personas que toman los cursos, pláticas, talleres en educación animal ya sea en manera presencial o a través de las plataformas oficiales de la dirección de protección animal por cada 1000 habitantes	(Número de personas capacitadas/Número de habitantes en el municipio)*1000	Gestión	Eficacia	Trimestral	2020	6.0%	9183	1530658	6.00%	Informe mensual de Actividades	Dirección de Protección Animal	Los ciudadanos acuden a los talleres, pláticas y cursos de educación animal impartidos por la dirección de protección animal.
Actividad 3.2	Realización de visitas domiciliarias por probable maltrato animal	T4	Número de reportes atendidos por probable maltrato animal realizados	Mide el total de reportes por presunto maltrato animal a domicilios particulares, fincas y veterinarias en el municipio de Guadalajara	Sumatoria de reportes por maltrato animal atendidos	Gestión	Eficacia	Trimestral	2020	950	900	1	900	Informe mensual de Actividades	Dirección de Protección Animal	Los habitantes de Guadalajara tienen mas cultura de protección animal y reportan a los animales que se encuentra en evidente maltrato.
Actividad 3.3	Adopción de mascotas	T4	Porcentaje de personas que acuden a adoptar mascotas	Mide las personas que luego de acudir a las campañas de adopción, al punto adopta y al centro de integración animal a llenar solicitudes de adopción logran adoptar una mascota	(Número de mascotas entregadas en adopción/número de solicitudes recibidas para adopción de mascotas)*100	Gestión	Eficacia	Trimestral	2020	41%	70	159	44%	Informe mensual de Actividades	Dirección de Protección Animal	Las personas acuden a las campañas de adopción a llenar solicitud de alguna mascota cumpliendo los requisitos mínimos requeridos para la adopción
Actividad 3.4	Otorgamiento de servicios médicos veterinarios	T4	Número de servicios veterinarios que otorga la dirección de protección animal	Mide la cantidad de servicios que otorga la dirección de protección animal, los cuales son: esterilizaciones, aplicación de vacuna antirrábica, vacunas polivalentes desparasitación y servicios médicos veterinarios	Sumatoria de servicios veterinarios otorgados	Gestión	Eficacia	Trimestral	2020	29,700	32,670	1	32,670	Informe mensual de Actividades	Dirección de Protección Animal	Los habitantes de Guadalajara acuden a solicitar los servicios veterinarios en la dirección de protección animal
COMPONENTE 4:			Servicios de prevención, reinserción y atención al consumo de sustancias y conductas adictivas en Guadalajara ejecutados.													
Actividad 4.1	Aplicación de programas para la atención en adicciones y comportamientos adictivos a la ciudadanía		Número de personas atendidas a través de los programas.	Mide la cantidad de personas impactadas a través de los programas de Embajadores del Buen Convivir, Jóvenes por la salud de Guadalajara, Capsulas de Soporte Emocional y demás estrategias en redes sociales de la dirección.	Sumatoria de personas atendidas	Gestión	Eficacia	Trimestral	2020	2040	2040	1	2040	Registros interno y métricas en redes sociales	Dirección de Prevención y combate a las adicciones	Las personas se interesan en recibir atención en adicciones y comportamientos adictivos.


Actividad 4.2	Impartición de programas de capacitación en adicciones y comportamientos adictivos a los profesionales de la salud, instituciones públicas y privadas así como a la ciudadanía en general.		Número de personas capacitadas en adicciones y comportamientos adictivos.	Mide la cantidad de la ciudadanía, profesionales de la salud y funcionariado público capacitados en temas de adicciones.	Sumatoria de personas atendidas	Gestión	Eficacia	Trimestral	2020	500	500	1	500	Registros interno y métricas en redes sociales	Dirección de Prevención y combate a las adicciones	Las personas se interesan por capacitarse en adicciones y comportamientos adictivos.
---------------	--	--	---	--	---------------------------------	---------	----------	------------	------	-----	-----	---	-----	--	--	--

Titular de la Coordinación o Área Titular


Director de Evaluación y Seguimiento o su homólogo

Enlace Administrativo o su homólogo

Firma  
Nombre  
Cargo




Estefanía



Jonathan Javier Torres Romero



**Formato PP-6. Matriz de Indicaciones para Resultados del Programa Presupuestario**

**Datos de identificación del Programa**

<b>Número y nombre del Programa Presupuestario</b>	<b>DEPENDENCIA</b>	<b>Ejercicio fiscal</b>	<b>Categoría Programática</b>
7. Educación y cultura	Coordinación General de Construcción de la Comunidad	2021	
<b>Finalidad</b>	<b>Función</b>		<b>Sub-función</b>

**Alineación**

**Plan Nacional de Desarrollo 2019-2024**

<b>Eje</b>	2. Política Social
<b>Objetivo</b>	2.4 Derecho a la educación

**Alineación**

**Plan Estatal de Gobierno y Desarrollo 2018-2020**

<b>Eje</b>	2. Desarrollo social
<b>Objetivo</b>	2.2 Educación

**Alineación**

**Plan Municipal de Desarrollo y Gobierno Guadalajara 500 / Visión 2042**

<b>Eje</b>	2. Guadalajara construyendo comunidad
<b>Objetivo</b>	O3. Mejorar los niveles de educación y desarrollo de conocimientos de las y los tapatíos. O6. Garantizar el derecho a la cultura y fortalecer el desarrollo cultural comunitario.

<b>Clave de Estrategias</b>	E3.1	E3.2	E3.3	E3.4	E3.5	E3.6	E6.1	E6.2	E6.3	E6.4				
<b>Clave de Líneas de Acción</b>	L3.1.1	L3.2.1	L3.3.1	L3.4.1	L3.5.1	L3.6.1	L6.1.1, L6.1.2	L6.2.1, L6.2.2	L6.3.1, L6.3.2, L6.3.3	L6.4.1, L6.4.2				

RESUMEN NARRATIVO	UNIDAD RESPONSABLE	PROYECTOS TRANSVERSALES	INDICADORES					LÍNEA BASE		META			MEDIOS DE VERIFICACIÓN	FUENTES DE INFORMACIÓN	SUPUESTOS
			INDICADOR	DEFINICIÓN INDICADOR	MÉTODO DE CÁLCULO	TIPO DE INDICADOR	DIMENSIÓN	FRECUENCIA DE LA MEDICIÓN	AÑO	DATA	VALOR PROGRAMADO 1 (NUMERADOR)	VALOR PROGRAMADO 2 (DENOMINADOR)			

FIN	Contribuir a garantizar los derechos a la cultura y a la educación mediante servicios de capacitación, el trabajo, educación cívica alfabetización, asesorías; conservación y rehabilitación de espacios educativos y de patrimonio cultural, fomentar industrias creativas y manifestaciones artísticas, así como el desarrollo cultural comunitario.			Tasa de participación de juventud y personas adultas en la enseñanza y formación académica y no académica en los últimos 12 meses.	Mide el porcentaje de la juventud en el rango de edad de 15-24 años que participan del aprendizaje, formal o informal, o entrenamiento y capacitación durante un periodo de tiempo (en este caso, durante los últimos 12 meses). Dentro del Estado de Jalisco	(Población de jóvenes en el rango de edad de 15-24 años que participan del aprendizaje, formal o informal, o entrenamiento y capacitación / población total de 15 a 24 años) *100	Estratégico	Eficacia	Anual	2019	36.02%	526,577	1,427,040	36.90%	<a href="http://ayuntamiento.guadajalajara.gob.mx/indicadores/indicadores-164-DesarrolloCultural">http://ayuntamiento.guadajalajara.gob.mx/indicadores/indicadores-164-DesarrolloCultural</a>	INEGI, objetivos de desarrollo sostenibles	INEGI evalúa el indicador	
PROPÓSITO Objetivo del Programa	Los Habitantes del municipio de Guadalajara mayor de 15 años desarrollan las habilidades básicas para leer, escribir y hacer cuentas o concluyen su educación primaria o secundaria			Porcentaje de la población mayor de 15 años con rezago educativo	Mide la proporción de la población mayor de 15 años del municipio de Guadalajara que desarrollan habilidades básicas educativas respecto al total de la población municipal mayor de 15 años	(Número total de personas de 15 años y más en condiciones de rezago educativo / Número total de la población municipal de 15 años y más)*100	Estratégico	Eficacia	Anual	2020	28.00%	289,102	1,133,735	27.50%	<a href="http://seccion-estadistica.guadajalajara.gob.mx/mis/indicadores/indicadores-164-DesarrolloCultural">http://seccion-estadistica.guadajalajara.gob.mx/mis/indicadores/indicadores-164-DesarrolloCultural</a>	Instituto Estatal para la Educación de Jóvenes y Adultos (INEEJAD)	Mide Jalisco evalúa al municipio de Guadalajara	
COMPONENTES bienes y servicios que reciben los beneficiarios	Componente 1	Proyectos para construir comunidad apoyados	7801 Coordinación General de Construcción de la Comunidad	Porcentaje de avance en la implementación de proyectos	Mide la proporción de proyectos realizados para el fortalecimiento del tejido social respecto al total de proyectos programados	(Número de proyectos realizados / número de proyectos programados)*100	Gestión	Eficacia	Trimestral	2020	50%	3	3	100%	Informes de seguimiento	Coordinación de Construcción de la Comunidad	La condiciones sanitarias permiten la realización de eventos masivos.	
	Componente 2	Cursos de capacitación para el trabajo y la vida en academias otorgados	7842 Servicios Educativos Municipales	T1, T2	Porcentaje de eficiencia terminal en cursos de las Academias Municipales	Mide la proporción del alumnado que concluyen su currícula de estudio en las academias municipales de forma presencial o en línea en relación con los alumnos inscritos al inicio del curso.	(Total de alumnado que terminan su currícula/ Total de alumnos inscritos)*100	Gestión	Eficacia	Semestral	2020	91.00%	3075	3,640	85.00%	Estadísticas de los programas	Dirección de Educación Municipal	Los alumnos inscritos continúan tomando los cursos y terminan su plan curricular, ya sea en forma virtual o en forma presencial (ante un posible regreso a la presencialidad). Los instructores cumplen con su programa de trabajo
	Componente 3	Acciones educativas para la atención a la niñez, juventud, adultez y personas adultas mayores realizadas	7840 Dirección de Educación	T6, T2	Porcentaje de habitantes mayores de 5 años del municipio de Guadalajara que recibieron bienes y servicios educativos	Mide la proporción de personas que recibieron acciones como: cursos de formación laboral, alfabetización, bachillerato abierto, capacitación a maestros, rehabilitación de escuelas, educación cívica, en relación con la población total de 5 años y más del municipio de Guadalajara	(Total de personas que recibieron bienes y servicios educativos/Total de personas mayores de 5 años residentes en Guadalajara)*100	Gestión	Eficacia	Trimestral	2020	21.30%	276,230	1,360,739	20.30%	Lista de registro	Dirección de Educación, INEGI	La niñez, adolescentes, adultos y adultos mayores inscritos en los programas cumplen con los compromisos asumidos para continuar recibiendo el bien o servicio educativo de que se trate, ya sea en forma virtual o en forma presencial (ante un posible regreso a la presencialidad)

Componente 4	Acciones culturales municipales desarrolladas.	7850 Dirección de Cultura de Guadalajara	Pormedio de participantes en las acciones culturales desarrolladas por la Dirección de Cultura de Guadalajara.	Mide la cantidad de personas que participan mensualmente en acciones culturales desarrolladas por la Dirección de Cultura de Guadalajara	Sumatoria de participantes en acciones culturales desarrolladas por la Dirección de Cultura de Guadalajara / número de meses	Gestión	Eficacia	Trimestral	2020	164,157	1,969,892	12	164,157	Informe estadístico de actividades.	Dirección de Cultura de Guadalajara	La población presenta interés y participa en las acciones culturales desarrolladas por la Dirección de Cultura.
COMPONENTE 1:			Proyectos para construir comunidad apoyados													
Actividad 1.1	Evaluación del presupuesto ejercido para el desarrollo de proyectos		Número de informes del gasto ejercido en el desarrollo de proyectos	Mide la cantidad de informes realizados sobre el gasto ejercido para una mejor eficiencia en el desarrollo de los proyectos	Sumatoria de informes realizados para el desarrollo de los proyectos	Gestión	Eficacia	Trimestral	2020	12	12	1	12	Informes internos	Coordinación General de Construcción de la comunidad	Los áreas correspondientes que ejecutan los programas entregan la información en tiempo y forma
Actividad 1.2	Seguimiento sobre el avance de los proyectos		Número de informes de seguimiento a los proyectos	Mide la cantidad de informes realizados para el seguimiento de los avances de los proyectos	Sumatoria de informes de seguimiento a los proyectos	Gestión	Eficacia	Trimestral	2020	4	4	1	4	Informes de seguimiento	Coordinación General de Construcción de la comunidad	Los áreas correspondientes que ejecutan los programas entregan la información en tiempo y forma
COMPONENTE 2:			Cursos de capacitación para el trabajo y la vida en academias otorgados													
Actividad 2.1	Egresos de alumnos en cursos de "formación para el trabajo"	T1, T2	Porcentaje de alumnado egresados en cursos de formación para el trabajo	Mide la proporción de alumnado que egresan de los cursos de formación para el trabajo dentro del área moda, area cultural, belleza, artistica, salud y academica respecto al total que se inscribieron	(Número de alumnos egresados en formación para el trabajo/Total de alumnos inscritos en formación para el trabajo)*100	Gestión	Eficacia	Semestral	2020	87.00%	1,156	1,361	85.00%	Reportes estadísticos de alumnos inscritos en las academias municipales	Dirección de Educación Municipal	Las personas inscritas toman los cursos, ya sea en forma virtual o en forma presencial (ante el posible regreso a la presencialidad) y terminen el programa curricular
Actividad 2.2	Egresos de alumnos en cursos de "formación a lo largo de la vida"	T1, T2	Porcentaje de alumnado egresados de cursos de formación a lo largo de la vida	Mide la proporción de alumnado que egresan de los cursos de formación a lo largo de la vida respecto al total de los inscritos	(Número de alumnos egresados en formación a lo largo de la vida/Total de alumnos inscritos en formación a lo largo de la vida)*100	Gestión	Eficacia	Semestral	2020	87.00%	1,799	2,117	85.00%	Reportes estadísticos de alumnos inscritos en las academias municipales	Dirección de Educación Municipal	Las personas inscritas toman los cursos, ya sea en forma virtual o en forma presencial (ante el posible regreso a la presencialidad) y terminen el programa curricular
Actividad 2.3	Egresos de alumnos en Optometría y Enfermería	T1, T2	Porcentaje de alumnado egresados en escuela de optometría y enfermería	Mide la proporción de alumnado egresados de la escuela de optometría y enfermería con relación a los que se inscribieron	(Total de alumnado egresados en Optometría y Enfermería/Total de alumnos inscritos en Optometría y Enfermería en un ciclo escolar)*100	Gestión	Eficacia	Semestral	2020	89.00%	120	141	85.00%	Reportes estadísticos de alumnos inscritos en las academias municipales	Dirección de Educación Municipal	Las personas inscritas en las escuelas de optometría y enfermería toman sus cursos, ya sea en forma virtual o en forma presencial (ante un posible regreso a la presencialidad) y terminan el programa curricular
Actividad 2.4	Equipamiento de la Academia Municipal de Robótica y Hacedores		Porcentaje de avance en el equipamiento del laboratorio de Robótica y Hacedores	Mide el avance de equipamiento del laboratorio de robotica como es la instalación de equipo de cómputo respecto a lo programado	(Número de etapas terminadas del equipamiento/número de etapas del equipamiento programadas)*100	Gestión	Eficacia	Trimestral	2020	0%	4	4	100%	Reportes de avance	Dirección de Educación Municipal	Los proveedores entregan en tiempo y forma

Actividad 2.5	Equipamiento de la Escuela Municipal de Enfermería y optometría etapa 2		Porcentaje en el equipamiento de la Academia de enfermería	Mide el avance de equipamiento que contempla mobiliario y equipo de cómputo	(Número de etapas terminadas del equipamiento/número de etapas del equipamiento programadas)*100	Gestión	Eficacia	Trimestral	2020	0%	2	2	100%	Reportes de avance	Dirección de Educación Municipal	Los proveedores entregan en tiempo y en forma
COMPONENTE 3:			Acciones educativas para la atención a la niñez, juventud, adultez y personas adultas mayores realizadas													
Actividad 3.1	Realización de cursos de capacitación para la formación continua, la promoción y el incentivo para docentes	T1, T2	Porcentaje del personal docente que concluyeron cursos de capacitación	Mide proporción del personal docente que concluyeron el curso de capacitación respecto al total de docentes inscritos	(Número docente que terminaron su curricula/Total de docentes inscritos)*100	Gestión	Eficacia	Trimestral	2020	89%	772	909	85.00%	Estadísticas de reportes de actividades de los programas	Dirección de Educación Municipal	Los docentes convocados toman los cursos, ya sea en forma virtual o en forma presencial (ante posible regreso a la presencialidad) y terminan su capacitación
Actividad 3.2	Intervenciones de rehabilitación de infraestructura escolar del nivel básico	T6, T2	Porcentaje de alumnado beneficiados con servicios de rehabilitación de infraestructura escolar	Mide el proporción del alumnado inscritos que son beneficiados por las rehabilitaciones de escuelas respecto al total de alumnos de educación básica en el municipio	(Número del alumnos beneficiados con acciones de rehabilitación de sus planteles escolares/Total de alumnos de educación básica municipal)*100	Gestión	Eficacia	Trimestral	2020	79%	80,895	121,538	66.56%	Estadísticas de reportes de actividades de los programas	Dirección de Educación Municipal	Los directores aprueben la intervención planificada para sus planteles escolares
Actividad 3.3	Realización de asesorías compensatorias para el combate del analfabetismo y el rezago educativo	T6, T2	Porcentaje de personas beneficiarias que concluyeron las asesorías compensatorias	Mide la proporción de personas beneficiarias que concluyeron sus asesorías para el combate del analfabetismo y el rezago educativo respecto al total de inscritos	(Número de personas que terminaron sus asesorías en todas las modalidades/Total de personas inscritas en las asesorías en todas las modalidades)*100	Gestión	Eficacia	Trimestral	2020	89%	2,550	3,000	85.00%	Estadísticas de reportes de actividades de los programas	Dirección de Educación Municipal	Los alumnos inscritos continúan asistiendo a las asesorías, ya sea en forma virtual o en forma presencial (ante posible regreso a la presencialidad) y terminen su plan curricular
Actividad 3.4	Implementación de talleres y eventos educativos, lúdicos, extracurriculares, de promoción de valores cívico-democráticos, premios y reconocimientos	T1, T2, T6	Porcentaje de beneficiarios que concluyeron talleres y eventos	Mide la proporción beneficiados que concluyeron los talleres y eventos de: Premio educando con valores, Guadalajara Municipio Lector, Premio Excelencia Magisterial José Vasconcelos, Premio Docente por Años Laborados, Ayuntamiento Infantil y Juvenil y formación para la prevención de contagio por Covid19 respecto al total de inscritos	(Número de beneficiarios que terminaron su taller y evento/Total de beneficiarios inscritos en todos los talleres y eventos)*100	Gestión	Eficacia	Trimestral	2020	89%	17,597	20,227	87.00%	Estadísticas de reportes de actividades de los programas	Dirección de Educación Municipal	Las personas inscritas en los talleres y eventos asisten a los mismos, ya sea en forma virtual o en forma presencial (ante posible regreso a la presencialidad) y terminan el programa establecido

ACTIVIDADES O PROCESOS DE GESTIÓN Y PRODUCCIÓN DE COMPONENTES

Actividad 3.5	Realización de acciones educativas para la igualdad sustantiva entre mujeres y hombres	T1	Porcentaje de participación femenina en los servicios educativos municipales	Mide la proporción de las mujeres que se benefician de los servicios brindados por la dirección de educación respecto al total de los servicios brindados	(Número de mujeres que recibieron beneficios de los servicios educativos municipales/Total de mujeres programadas a recibir beneficios de los servicios educativos municipales)*100	Gestión	Eficacia	Trimestral	2020	79%	68,871	101,281	68.00%	Estadísticas de reportes de actividades de los programas	Dirección de Educación Municipal	Las mujeres inscritas en los programas cumplan con los compromisos asumidos para continuar recibiendo servicio de que se trate, ya sea en forma virtual o en forma presencial (ante posible regreso a la presencialidad)
---------------	--	----	--	---	---	---------	----------	------------	------	-----	--------	---------	--------	--	----------------------------------	--

COMPONENTE 4: Acciones culturales municipales desarrolladas.

Actividad 4.1	Realización de actividades artísticas y culturales en los espacios públicos municipales por la Dirección de Cultura de Guadalajara.		Porcentaje de actividades artísticas y culturales realizadas en los espacios públicos del municipio.	Mide la cobertura de actividades artísticas y culturales que se realizan en espacios públicos del Municipio como son ferias, festivales, certámenes, celebraciones y otros eventos de carácter masivo; con relación a las programadas.	(Número de actividades artísticas y culturales que se realizan en espacios públicos del Municipio / número de actividades programadas)*100	Gestión	Eficacia	Trimestral	2020	100%	1,892	1,892	100%	Informes estadísticos y Base de Datos Unificada mensual.	Dirección de Cultura de Guadalajara	Los agentes culturales y la comunidad artística se involucran en las actividades programadas en los espacios públicos municipales.
Actividad 4.2	Participación de la población en actividades artísticas y culturales realizadas en los espacios públicos municipales por la Dirección de Cultura de Guadalajara.		Número de participantes en actividades artísticas y culturales realizadas en los espacios públicos del municipio.	Mide la cantidad de personas que participan en las actividades artísticas y culturales realizadas en espacios públicos del Municipio como son andadores, plazas, explanadas, parques, jardines, colonias, calles, barrios y mercados.	Sumatoria de participantes en las actividades artísticas y culturales realizadas en espacios públicos del Municipio.	Gestión	Eficacia	Trimestral	2020	1,787,522	1,787,522	1	1,787,522	Informes estadísticos y Base de Datos Unificada mensual.	Dirección de Cultura de Guadalajara	La población presenta interés y participa en las actividades artísticas y culturales realizadas en los espacios públicos municipales.
Actividad 4.3	Realización de actividades artísticas y culturales presenciales o virtuales realizadas por los recintos culturales municipales.		Porcentaje de actividades artísticas y culturales presenciales o virtuales, realizadas por los recintos culturales municipales.	Mide la cobertura de actividades artísticas y culturales realizadas en modalidad presencial o virtual por los recintos culturales en el Municipio, como son cursos y talleres de iniciación artística, conferencias, charlas, presentaciones, conciertos, exposiciones, proyecciones, entre otras; con relación a las programadas.	(Número de actividades artísticas y culturales realizadas en modalidad presencial o virtual por los recintos culturales en el Municipio/ número de actividades programadas)*100.	Gestión	Eficacia	Trimestral	2020	100%	2111	2111	100%	Informes estadísticos y Base de Datos Unificada mensual.	Dirección de Cultura de Guadalajara	Los agentes culturales y la comunidad artística se involucran en las actividades presenciales o virtuales realizadas por los recintos culturales en el Municipio.
Actividad 4.4	Participación de la población en actividades artísticas y culturales presenciales o virtuales realizadas por los recintos culturales municipales.		Número de participantes en actividades artísticas y culturales presenciales o virtuales, realizadas por los recintos culturales municipales.	Mide la cantidad de personas que participan en las actividades artísticas y culturales realizadas en modalidad presencial o virtual por los recintos culturales en el Municipio, como son Museos, Galerias, Foros, Centros Culturales, Escuelas de Música y Bibliotecas.	Sumatoria de participantes en las actividades artísticas y culturales realizadas en modalidad presencial o virtual por los recintos culturales en el Municipio.	Gestión	Eficacia	Trimestral	2020	182,370	182,370	1	182,370	Informes estadísticos y Base de Datos Unificada mensual.	Dirección de Cultura de Guadalajara	La población presenta interés y participa en las actividades artísticas y culturales presenciales virtuales realizadas por los recintos culturales en el Municipio.



Actividad 4.5	Realización de proyectos culturales		Porcentaje de proyectos culturales realizados	Mide la proporción de proyectos culturales (Ferias, Foros, Exposiciones, sala de charrería y Mariachi, entre otros) realizados con los programados	(Número de proyectos realizados/ número total de proyectos programados) *100	Gestión	Eficacia	Trimestral	2020	1	13	13	100%	Informes estadísticos Y Base de Datos Unificada mensual.	Dirección de Cultura de Guadalajara	La población presenta interés y participa en la actividades artísticas y culturales presenciales y virtuales realizadas por los recintos culturales en el Municipio.
---------------	-------------------------------------	--	---	--	--	---------	----------	------------	------	---	----	----	------	--	-------------------------------------	--

Titular de la Coordinación o Área Titular

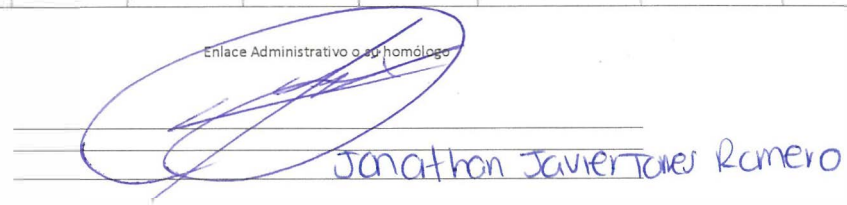
Director de Evaluación y Seguimiento o su homólogo

Enlace Administrativo o su homólogo

Firma  
Nombre  
Cargo



  
Estefanía

  
Jonathan Javier Torres Romero

Formato PP.6. Matriz de Indicadores para Resultados del Programa Presupuestario

Datos de identificación del Programa

Número y nombre del Programa Presupuestario	DEPENDENCIA	Ejercicio fiscal	Categoría Programática
8. Participación y colaboración ciudadana	Coordinación General de Construcción de la Comunidad	2021	
Finalidad	Función	Sub-función	

Alineación

Plan Nacional de Desarrollo 2013-2024

Eje	1. Política y Gobierno
	1.5 Hacia una democracia participativa

Alineación

Plan Estatal de Gobernación y Desarrollo 2013-2024

Eje	2. Desarrollo social
Objetivo	6.3 Gobernanza para el desarrollo

Alineación

Plan Municipal de Desarrollo y Gobernación Guadalajara 500 / Visión 2042

Eje	T3. Participación Ciudadana													
Objetivo														
Clave de Estrategias	ET12.1		ET12.2.		ET 13.1		ET 13.2.		ET 14.1.	ET 14.2.				
Clave de Líneas de Acción	LT12.1.1.	LT12.1.2.	LT12.2.1.	LT12.2.2.	LT13.1.1.	LT13.1.2.	LT13.2.1.	LT13.2.2.	LT14.1.1.	LT14.2.1.	LT14.2.2.			

RESUMEN DESCRIPTIVO	UNIDAD RESPONSABLE	PROYECTOS TRANSVERSALES	INDICADORES							LÍNEA BASE		META			FUENTES DE VERIFICACIÓN	FUENTES DE INFORMACIÓN	ALISTADOS
			INDICADOR	DEFINICIÓN INDICADOR	MÉTODO DE CÁLCULO	TIPO DE INDICADOR	DIMENSIÓN	FRECUENCIA DE LA MEDICIÓN	AÑO	UNITS	VALOR INICIAL (BASELINE)	VALOR OBJETIVO (PROYECTADO)	VALOR META				
FIN Contribuir a fortalecer la cultura de paz y el espíritu de la participación ciudadana en Guadalajara mediante la organización, socialización, vinculación y deliberación con la ciudadanía, así como la colaboración para el desarrollo.			Posición de Jalisco en el subíndice de participación ciudadana de gobierno abierto	Medida la posición que se encuentra Jalisco en el subíndice de participación ciudadana de gobierno abierto	Establecido por MIDE Jalisco	Estratégico	Eficacia	Bienal	2019	5	4	1	4		MIDE Jalisco	MIDE Jalisco por los resultados año en curso	

OPÓSITO jetivo del rograma	La ciudadanía aumenta su participación en los asuntos públicos del municipio de Guadalajara y colabora en la ejecución de obras de infraestructura para su beneficio.				Porcentaje de personas que participan en los mecanismos de democracia participativa del Municipio de Guadalajara.	Mide la proporción de habitantes del municipio de Guadalajara que participan en los mecanismos de democracia participativa en el año de referencia, en relación con el total de habitantes del municipio.	(Número de personas que participaron en los mecanismos de democracia participativa en el Municipio de Guadalajara/Número de habitantes del municipio)*100	Estratégico	Eficacia	Bienal	2019	13.5%	51,500	1,495,189	3%	Consultas realizadas y registro de asistencia interno	Dirección de Participación Ciudadana y Gobernanza	La ciudadanía participa en los mecanismos de participación ciudadana
	PROPONENTES is y servicios reciben los neficiarios	Componente 1	Servicios de socialización, vinculación y deliberación con la ciudadanía de las acciones de gobierno realizadas.	7820 Dirección de Participación Ciudadana y Gobernanza	T3	Porcentaje de participación de la ciudadanía del Municipio de Guadalajara.	Mide la proporción de habitantes del municipio de Guadalajara que fueron atendidos por la Dirección de Participación Ciudadana y Gobernanza en el año de referencia, en relación con el total de habitantes del municipio.	[Número de personas atendidas en servicios de la Dirección de Participación Ciudadana y Gobernanza/Número de habitantes del municipio]*100	Gestión	Eficacia	Trimestral	2020	17.5%	88,200	1,495,189	5.8%	Registro interno	Dirección de Participación Ciudadana y Gobernanza
Componente 2		Obras por esquemas de colaboración del Consejo Social de Cooperación para el Desarrollo Urbano ejecutadas	7801 OPD Consejo de Cooperación Social para el Desarrollo Urbano	T3	Porcentaje de avance de obras para la urbanización, equipamiento y mejora urbana	Mide el avance de los metros cuadrados intervenidos en obra	(Metros cuadrados de superficie renovada/metros cuadrados de superficie programada para renovar)*100	Gestión	Eficacia	Trimestral	2021	0%	22900	22900	100%	Informes internos	Consejo Social de Cooperación para el Desarrollo Urbano	Los contratistas entregan en tiempo y forma las obras
COMPONENTE 1:				Servicios de socialización, vinculación y deliberación con la ciudadanía de las acciones de gobierno realizadas.														
ACTIVIDADES O OCESOS DE ESTIÓN Y DUCCIÓN DE PROPONENTES	Actividad 1.1	Atención, vinculación, deliberación y asesoría a la ciudadanía.		T3	Número de personas que asisten a las reuniones con la ciudadanía.	Mide la cantidad de personas que fueron invitadas y firmaron la lista de asistencia.	Sumatoria de asistentes a las reuniones.	Gestión	Eficacia	Trimestral	2020	369	4,410	1	4,410	Registro interno	Dirección de Participación Ciudadana y Gobernanza	La ciudadanía asiste a todas las reuniones a las que se les convoca.
	Actividad 1.2	Realización de sesiones y consultas de colaboración ciudadana mediante las acciones de obra pública.		T3	Número de personas consultadas sobre acciones de colaboración ciudadana.	Mide la cantidad de personas consultadas sobre acciones de colaboración ciudadana.	Sumatoria de personas consultadas sobre acciones de colaboración ciudadana.	Gestión	Eficacia	Trimestral	2020	1,500	1,800	1	1,800	Listas de asistencia y registro interno	Dirección de Participación Ciudadana y Gobernanza	La ciudadanía responde la consulta sobre acciones de colaboración ciudadana.
	Actividad 1.3	Realización de consulta para el Presupuesto participativo.		T3	Número de personas consultadas para el presupuesto participativo.	Mide las personas que respondieron completas las boletas de la consulta, en donde se eligen las obras a priorizar para su ejecución.	Sumatoria de personas consultadas para el presupuesto participativo.	Gestión	Eficacia	Trimestral	2020	262,255	45,000	1	45,000	Consultas realizadas	Dirección de Participación Ciudadana y Gobernanza	La ciudadanía contesta las consultas del Presupuesto participativo
	Actividad 1.4	Renovación de los organismos sociales		T4	Número de organismos sociales renovados y conformados	Mide la cantidad de consejos sociales renovados y conformados	Sumatoria de organismos sociales conformados y renovados	Gestión	Eficacia	Trimestral	2018	195	250	1	250	Actas de integración	Dirección de Participación Ciudadana y Gobernanza	La ciudadanía muestra interés en formar parte de un organismo social
COMPONENTE 2:				Obras por esquemas de colaboración del Consejo Social de Cooperación para el Desarrollo Urbano ejecutadas														

Actividad 2.1	Realización de la obra de renovación de la calle Pedro Moreno etapa 1	T3	Porcentaje de avance de la obra	Mide los metros cuadrados de intervención en la obra respecto a los programados	(Metros cuadrados de superficie renovada/metros cuadrados de superficie programada para renovar)*100	Gestión	Eficacia	Trimestral	2020	0%	8,200	8,200	100%	informes internos	Consejo Social de Cooperación para el Desarrollo Urbano	Los contratista entregan en tierra y forma las obr.
Actividad 2.2	Realización de la obra de renovación de la calle Acueducto	T3	Porcentaje de avance de la obra	Mide los metros cuadrados de intervención en la obra respecto a los programados	(Metros cuadrados de superficie renovada/metros cuadrados de superficie programada para renovar)*100	Gestión	Eficacia	Trimestral	2020	0%	7400	7400	100%	Informes internos	Consejo Social de Cooperación para el Desarrollo Urbano	Los contratista entregan en tierra y forma las obr.
Actividad 2.3	Renovación integral de la calle Circuito Madrigal de la Colonia Collinas de San Javier	T3	Porcentaje de avance de obras	Mide los metros cuadrados de intervención en la obra respecto a los programados	(Metros cuadrados de superficie renovada/metros cuadrados de superficie programada para renovar)*100	Gestión	Eficacia	Trimestral	2020	0%	7300	7300	100%	Informes internos	Consejo Social de Cooperación para el Desarrollo Urbano	Los contratista entregan en tierra y forma las obr.


Titular de la Coordinación o su Titular

Director de Evaluación y Seguimiento o su homólogo

Ente Administrativo o su homólogo




Estefania



Jonathan Javier Torres Romero

Nombre  
Número  
Cargo

Nombre  
Número  
Cargo

**Formato PP.6. Matriz de Indicadores para Resultados del Programa Presupuestario**

Datos de identificación del Programa											
Número y nombre del Programa Presupuestario		DEPENDENCIA				Ejercicio fiscal		Categoría Programática			
9. Seguridad ciudadana		Comisaria de la Policía de Guadalajara				2021					
Finalidad		Función						Sub-función			
Alineación											
Plan Nacional de Desarrollo 2019-2024											
Eje		2. Política Social									
Objetivo		1.2 Recuperar el estado de derecho									
Alineación											
Plan Estatal de Gobernanza y Desarrollo 2018-2024											
Eje		1. Seguridad, justicia y Estado de derecho									
Objetivo		1.2 Seguridad									
Alineación											
Plan Municipal de Desarrollo y Gobernanza Guadalajara 500 / Visión 2042											
Eje		3. Guadalajara Segura, Justa y en Paz									
Objetivo		O9. Proteger la vida y patrimonio de todas las personas que cohabitan en Guadalajara, garantizando el ejercicio de sus derechos, con perspectiva de igualdad de género, en un ambiente favorable para su desarrollo integral.									
Clave de Estrategias		E-9.1	E-9.2	E-9.3	E-9.4	E-9.5	E-9.6				
Clave de Líneas de Acción		9.1.1, 9.1.2, 9.1.3 Y 9.1.4	9.2.1, 9.2.2, 9.2.3, 9.2.4, 9.2.5, Y 9.2.6	9.3.1, 9.3.2, 9.3.3 Y 9.3.4	9.4.1, 9.4.2, 9.4.3, 9.4.4 Y 9.4.5	9.5.1, 9.5.2, 9.5.3 Y 9.5.4	9.6.1, 9.6.2, 9.6.3 y 9.6.4				

RESUMEN NARRATIVO	UNIDAD RESPONSABLE	PROYECTOS TRANSVERSALES	INDICADORES							LÍNEA BASE		META			MEDIOS DE VERIFICACIÓN	FUENTES DE INFORMACIÓN	SUIPUESTOS
			INDICADOR	DEFINICIÓN INDICADOR	METODO DE CÁLCULO	TIPO DE INDICADOR	DIMENSIÓN	FRECUENCIA DE LA MEDICIÓN	AÑO	DATO	VALOR PROGRAMADO 1 (NUMERADOR)	VALOR PROGRAMADO 2 (DENOMINADOR)	VALOR META				
<b>FIN:</b> Contribuir a proteger la vida y patrimonio de todas las personas que cohabitan en Guadalajara, mediante la aplicación de un sistema inteligente de operaciones y programas para la prevención delictual		T1, T2, T3, T5 y T6	Porcentaje de la población que considera que vive actualmente en su ciudad inseguro	Mide la percepción de la ciudadanía con relación al sentimiento de inseguridad	(Número de mujeres y hombres que consideran que vivir en su ciudad es inseguro / Total de personas encuestadas) *100	Estratégico	Eficiencia	Semestral	2020	83.9% (disponible solo publicación de marzo)	80	100	80%	Página WEB del INEGI apartado ENSU	INEGI	La encuesta se mantiene actualizada	
<b>PROPÓSITO Objetivo del Programa:</b> Las y los habitantes y visitantes del Municipio reciben servicios de seguridad, protección y programas integrales que contribuyen a la prevención del delito, adicciones y violencia.		T1, T2, T3, T5 y T6	Porcentaje de la población que percibe sensación de inseguridad en la calle	Mide la sensación de inseguridad que mujeres y hombres perciben cuando se encuentran en las calles que usan habitualmente	(Mujeres y hombres que perciben la inseguridad en la calle / Total de personas encuestadas) *100	Estratégico	Eficacia	Semestral	2020	74.7% (solo disponible publicación de marzo)	70	100	70%	Página WEB del INEGI apartado ENSU	INEGI	La encuesta se mantiene actualizada	
<b>COMPONENTES Bienes y servicios que reciben los beneficiarios</b>	<b>Componente 1</b> Sistema operativo inteligente aplicado	8701 Comisaría de la Policía de Guadalajara	T5	Variación porcentual de reducción de robos patrimoniales	Mide el porcentaje de reducción de robos a casa habitación, persona y negocio	(((Delitos de robo año actual-Delitos de robo año anterior)/Delitos de robo año anterior)*100	Gestión	Eficacia	Trimestral	2020	6684 (enero a agosto)	6,149	6,684	-8%	Estadísticas de la FGE	Fiscalía General del Estado	La estadística se publica en tiempo y forma
	<b>Componente 2</b> Atención integral y capacitación a la ciudadanía en temas de prevención del delito implementadas	8701 Comisaría de la Policía de Guadalajara	T3 y T5	Porcentaje de la ciudadanía capacitada	Mide la proporción de la ciudadanía capacitada respecto al total de habitantes de municipio de Guadalajara	(Número de ciudadanos capacitados/total de habitantes del municipio)*1000	Gestión	Eficacia	Trimestral	2020	33%	45,500	1,494,134	30.45%	Informes y listados de asistencia	Dirección de Vinculación Ciudadana, Prevención Social y Atención a Víctimas	Las personas convocadas asisten a la capacitación. La salud ambiental permite la conclusión de las metas
	<b>Componente 3</b> Sistema de carrera policial implementado	8701 Comisaría de la Policía de Guadalajara	T-5	Porcentaje de acreditaciones de cursos básico, de actualización y especialización	Mide la proporción de acreditaciones de la formación policial básica, continua y especializada obtenidas con base a la meta programada	(Número de acreditaciones obtenidas / Número total de acreditaciones programadas)*100	Gestión	Eficacia	Trimestral	2020	95.13%	3667	3667	100%	Informes, karex y listados de asistencia.	Academia de Formación y Profesionalización Policial	Las condiciones de seguridad y la salud ambiental permiten la conclusión de las metas
	<b>Componente 4</b> Equipamiento e infraestructura de seguridad entregado	8701 Comisaría de la Policía de Guadalajara	T5	Porcentaje de licitaciones autorizadas	Mide el porcentaje de licitaciones autorizadas y ejecutadas en razón con las solicitudes recibidas	(Número total de licitaciones autorizadas/Número de solicitudes recibidas)*100	Gestión	Eficacia	Trimestral	2020	68%	92	102	90%	Registro de las solicitudes recibidas y autorizadas	Departamento de Control Presupuestal	Las licitaciones cumplen con todos los requisitos administrativos para su autorización
	<b>Componente 5</b> Programa Integral de Salud en el Trabajo implementado	8701 Comisaría de la Policía de Guadalajara	T5	Porcentaje de empleados con diagnóstico de salud elaborado	Mide la proporción de empleados con diagnóstico de salud completo respecto al total de empleados de la comisaría.	(Número de empleados diagnosticados / número total de empleados de la plantilla de la Comisaría) *100	Gestión	Eficacia	Trimestral	2020	0	3,213	3,213	100%	Expedientes e informes de diagnósticos realizados	Dirección de Enlace Administrativo	La dinámica de servicio permite diagnosticar a todo el personal
	<b>Componente 6</b> Programa especializado de atención integral a las violencias contra las Mujeres implementado	8701 Comisaría de la Policía de Guadalajara	T1, T2, T3 y T5	Porcentaje de Mujeres atendidas por la DEAVIM	Mide la proporción de mujeres atendidas por la DEAVIM que son receptoras de algún tipo de violencia en relación con los reportes recibidos	(Número de mujeres atendidas/Número de reportes recibidos) *100	Gestión	Eficacia	Trimestral	2020	100%	6,004	6,004	100%	Informes y registros	División Especializada a la Atención de las Violencias contra las Mujeres	Las órdenes de protección se entregan en tiempo y forma a la Comisaría
<b>COMPONENTE 1:</b>			<b>Sistema operativo inteligente aplicado</b>														
<b>Actividad 1.1</b>	Reducción de la tasa delictiva a través del patrullaje dirigido bajo un esquema metropolitano		T5	Promedio mensual de robos denunciados	Mide la cantidad mensual de denuncias de robo a casa habitación, negocio y persona	Sumatoria de denuncias acumuladas en el trimestre/ número de meses	Gestión	Eficacia	Trimestral	2020	835.5 (enero a agosto)	9,223.44	12	768.62	Informes estadísticos	División de Inteligencia	Las estadísticas se entregan en tiempo y forma
<b>Actividad 1.2</b>	Aplicación de Auditorías del Sistema de Evaluación y Rendición de Cuentas		T5	Numero de auditorías realizadas	Mide la cantidad de auditorías realizadas para verificar el cumplimiento del Sistema Operativo Inteligente	Sumatoria de auditorías realizadas a las áreas operativas	Gestión	Eficacia	Trimestral	2020	300	360	1	360	Reportes de auditoria	División de Planeación y Gestión Estratégica	La dinámica del servicio y la salud ambiental permiten la realización de las auditorías
<b>COMPONENTE 2:</b>			<b>Atención integral y capacitación a la ciudadanía en temas de prevención del delito implementadas</b>														
<b>Actividad 2.1</b>	Impartición del programa "Comunidad Segura"		T3 y T5	Número de asistentes al programa de capacitación "Comunidad Segura"	Mide la cantidad de asistentes al programa de capacitación a la ciudadanía que se imparte en las colonias	Sumatoria de asistentes al programa de capacitación "Comunidad Segura"	Gestión	Eficacia	Trimestral	2020	18,100	28,500	1	28,500	Informes y registros de la capacitación desagregado por SERVID	Dirección de Vinculación Ciudadana, Prevención Social y Atención a Víctimas	La ciudadanía convocada se presenta a los talleres. La salud ambiental permite la conclusión de las metas
<b>Actividad 2.2</b>	Impartición del programa "Prevención Empresarial"		T3 y T5	Número de asistentes al programa de capacitación "Prevención Empresarial"	Mide la cantidad de mujeres y hombres asistentes al programa de capacitación que se imparte en las empresas	Sumatoria de asistentes al programa de capacitación "Prevención Empresarial"	Gestión	Eficacia	Trimestral	2020	4,500	5,000	1	5,000	Informes y registros de la capacitación desagregado por SERVID	Dirección de Vinculación Ciudadana, Prevención Social y Atención a Víctimas	La ciudadanía convocada se presenta a los talleres. La salud ambiental permite la conclusión de las metas



ACTIVIDADES O PROCESOS DE GESTIÓN Y PRODUCCIÓN DE COMPONENTES	Actividad 2.3	Impartición de talleres preventivos a Alumnos, Vecinos y Comerciantes de los planteles escolares adheridos al programa "Sendero Seguro"	T3 y T5	Número de personas asistentes a los talleres "Sendero Seguro"	Mide la cantidad de personas asistentes a los talleres que se imparten a Alumnos, Maestros, Vecinos y Comerciantes de los entornos escolares	Sumatoria de personas asistentes a los talleres "Sendero Seguro"	Gestión	Eficacia	Trimestral	2020	5,000	12,000	1	12,000	Informes y registros de la capacitación desagregados por sexo	Dirección de Vinculación Ciudadana, Prevención Social y Atención a Víctimas	La ciudadanía convocada se presenta a los talleres. La salud ambiental permite la conclusión de las metas	
	<b>COMPONENTE 3:</b>				<b>Sistema de carrera policial implementado</b>													
	Actividad 3.1	Impartición del curso básico de formación policial	T5	Número del personal acreditado	Mide la cantidad de acreditaciones obtenidas del curso de formación inicial para personal de nuevo ingreso	Sumatoria de acreditaciones registradas	Gestión	Eficacia	Trimestral	2020	27	27	1	27	Informes y registros de la capacitación desagregados por sexo	Academia de Formación y Profesionalización Policial	Los ciudadanos convocados son reclutados. La salud ambiental permite la conclusión de la meta.	
	Actividad 3.2	Impartición de los cursos de actualización	T5	Número del personal acreditado	Mide la cantidad de acreditaciones obtenidas de los cursos de actualización anual impartidos	Sumatoria de acreditaciones registradas	Gestión	Eficacia	Trimestral	2020	7,096	3500	1	3500	Informes y registros de la capacitación desagregados por sexo	Academia de Formación y Profesionalización Policial	La dinámica de servicio y la salud ambiental permite la conclusión de las metas	
	Actividad 3.3	Impartición de los cursos de especialización	T5	Número del personal acreditado	Mide la cantidad de acreditaciones obtenidas de los cursos de formación especializante impartidos	Sumatoria de acreditaciones registradas	Gestión	Eficacia	Trimestral	2020	268	140	1	140	Informes y registros de la capacitación desagregados por sexo	Academia de Formación y Profesionalización Policial	La dinámica de servicio y la salud ambiental permite la conclusión de las metas	
	Actividad 3.4	Aplicación de evaluaciones de control de confianza	T-5	Cantidad de evaluaciones aplicadas	Mide la cantidad de evaluaciones de control de confianza aplicadas a policías	Sumatoria de evaluaciones realizadas	Gestión	Eficacia	Trimestral	2020	727	1350	1	1350	Informes y registros de la capacitación desagregados por sexo	Enlace de Fondos y Subsidios Federales	Se cuenta con suficiencia presupuestal para completar las evaluaciones programadas	
	<b>COMPONENTE 4:</b>				<b>Equipamiento e infraestructura de seguridad entregado</b>													
	Actividad 4.1	Certificación y acreditación de posiciones especializadas para agrupamientos de la Comisaría	T5	Número de posiciones acreditadas y/o certificadas	Mide la cantidad de acreditaciones y/o certificaciones otorgadas a personal o semovientes	Sumatoria de acreditaciones y/o certificaciones obtenidas	Gestión	Eficacia	Trimestral	2020	33	33	1	33	Informes y registros de las gestiones	Dirección de Enlace Administrativo	La dinámica de servicio y la salud ambiental permiten la conclusión de las metas	
	Actividad 4.2	Mantenimiento a instalaciones estratégicas de la Comisaría	T5	Numero de instalaciones con mantenimiento aplicado	Mide la cantidad de instalaciones que recibieron mantenimiento correctivo o preventivo en sanitarios, pintura e impermeabilización	Sumatoria de instalaciones con mantenimiento aplicado	Gestión	Eficacia	Trimestral	2020	20	20	1	20	Informes y registros de las gestiones	Dirección de Enlace Administrativo	Los proveedores entregan los insumos necesarios en tiempo y forma para dar mantenimiento a las instalaciones	
	Actividad 4.3	Equipo policial y tecnologías aplicadas a la seguridad pública	T6	Porcentaje de solicitudes autorizadas	Mide el porcentaje de solicitudes autorizadas de uniformes, equipo de cómputo, radiotransmisores y chalecos balísticos en razón a las solicitudes recibidas	(Número total de solicitudes autorizadas/Número de solicitudes recibidas)*100	Gestión	Eficacia	Trimestral	2020	100%	3	3	100%	Informes y registros de las gestiones	Enlace de Fondos y Subsidios Federales	Los proveedores y contratistas entregan en tiempo, forma y costo	
	<b>COMPONENTE 5:</b>				<b>Programa Integral de Salud en el Trabajo implementado</b>													
	Actividad 5.1	Elaboración e integración de expedientes clínicos electrónicos	T2 y T5	Número de expedientes elaborados	Mide la cantidad de expedientes clínicos electrónicos elaborados para registrar los padecimientos del personal de la Comisaría	Sumatoria de expedientes clínicos elaborados	Gestión	Eficacia	Trimestral	2020	0	3,213	1	3,213	Informe de adquisiciones	División de Logística en coordinación con la Dirección de Enlace Administrativo	Los proveedores y contratistas entregan en tiempo, forma y costo	
	Actividad 5.2	Elaboración e integración de tarjetones de control médico	T2 y T5	Número de tarjetones médicos elaborados	Mide la cantidad de tarjetones de control médico que se utilizarán para registrar los tratamientos médicos	Sumatoria de tarjetones de control médico elaborados	Gestión	Eficacia	Trimestral	2020	0	3,213	1	3,213	Informe de adquisiciones	División de Logística en coordinación con la Dirección de Enlace Administrativo	Los proveedores y contratistas entregan en tiempo, forma y costo	
	<b>COMPONENTE 6:</b>				<b>Programa especializado de atención integral a las violencias contra las Mujeres implementado</b>													
	Actividad 6.1	Implementación del sistema de prevención y reacción inmediata contra la violencia de género "Seguras en la Ciudad"	T1, T2, T3 y T5	Porcentaje de dispositivos de prevención y reacción inmediata entregados	Mide la proporción de dispositivos de prevención y reacción que se usan para atender con prontitud a víctimas de violencia de género	(Numero de dispositivos entregados / número de órdenes de protección recibidas) *100	Gestión	Eficacia	Trimestral	2020	0	100	100	100%	Informes y registros de las visitas	División Especializada de Atención a las Violencias contra las Mujeres	Las solicitudes son aprobadas y autorizadas bajo el diagnóstico establecido para tal fin	
	Actividad 6.2	Ejecución del programa de capacitación especializada para el personal operativo de la DEAVIM "Atención de Primer Contacto a Niñas y Mujeres Víctimas de Violencia en Razón de Género"	T1, T2, T3 y T5	Número de integrantes de la DEAVIM certificados	Mide la cantidad de personal operativo especializado en temas del programa	Sumatoria de personal Capacitado	Gestión	Eficacia	Trimestral	2020	0	67	1	67	Informes y registros de las visitas	División Especializada de Atención a las Violencias contra las Mujeres	La dinámica de servicio y la salud ambiental permiten a los elementos asistir a la capacitación	

Firma  
Nombre  
Cargo

Titular de la Coordinación o Área Titular

GENERAL DE DIVISIÓN D.E.M. RET. LUIS ANAS GONZÁLEZ  
COMISARIO GENERAL DE LA POLICÍA DE GUADALAJARA

Director de Evaluación y Seguimiento o su homologado

C. RENÉ ALONSO ZAMBRANO BEREZ  
COMISARIO DE LA DIVISIÓN DE PLANEACIÓN Y REGIÓN ESTRATÉGICA

Enlace Administrativo o su homologado

MTO. MARTÍN EMANUEL MIRANDA SILVA  
DIRECTOR DE ENLACE ADMINISTRATIVO

Verbo  
CARLOS DE LA TORRE  
JEFE DE CONTROL  
PREVENCIONES

Número y nombre del Programa Presupuestario		DEPENDENCIA	Ejercicio fiscal	Categoría Programática
10. Protección civil		Secretaría General	2021	
Finalidad		Función	Sub-función	
Alineación				
Plan Nacional de Desarrollo 2013-2018				
Eje	2. Política Social			
Objetivo	2.6 Cultura para la paz, para el bienestar y para todos			
Alineación				
Plan Estatal de Gobernación y Desarrollo 2018-2024				
Eje	1. Seguridad, justicia y Estado de derecho			
Objetivo	1.7 Protección civil			
Alineación				
Plan Municipal de Desarrollo y Gobernación Guadalajara 500 / Visión 2042				
Eje	3. Guadalajara Segura, Justa y en Paz			
Objetivo	O10. Salvarguardar la integridad de las personas, bienes y entorno comunitario ante situaciones de emergencia, riesgo y peligro derivado de fenómenos naturales y socio-organizacionales. Fortaleciendo en la ciudadanía la cultura de gestión integral de riesgos, prevención y mitigación.			
Clave de Estrategias	E10.1	E10.2	E10.3	
Clave de Líneas de Acción	L10.1.1, L10.1.2, L10.1.3	L10.2.1, L10.2.2, L10.2.3	L10.3.1, L10.3.2, L10.3.3	

RESUMEN NARRATIVO	UNIDAD RESPONSABLE	PROYECTOS TRANSVERSALES	INDICADORES				LÍNEA BASE			META			MEDIOS DE VERIFICACIÓN	FUENTES DE INFORMACIÓN	SUPUESTOS	
			INDICADOR	DEFINICIÓN INDICADOR	MÉTODO DE CÁLCULO	DIRECCIÓN INDICADOR	DIMENSIÓN	FRECUENCIA DE LA MEDICIÓN	AÑO	DATO	VALOR PROGRAMADO 1 (INICIAL)	VALOR PROGRAMADO 2 (FINAL)				VALOR META
HN	Contribuir en los diversos sectores sociales mediante la eficaz aplicación de la Gestión Integral de Riesgos, mediante temas de capacitación, investigación, desarrollo y prevención.		Porcentaje de la población que participa en programas de Protección Civil.	Mide la proporción de la población (mujeres y hombres) anual inscrita y atendida en programas de protección civil respecto al total de la población total municipal	(Población anual inscrita y atendida en programas de protección civil / población total municipal) * 100	Estratégico	Eficiencia	Anual	2020	52%	76087	1521741	5.00%	Informe mensual PARAL estadístico	Coordinación de Protección Civil	Los diferentes sectores sociales (público, privado y social) participan en los programas de protección civil y prevención de riesgos.
PROPÓSITO Objetivo del Programa	Salvarguardar la integridad de las personas, bienes y entorno comunitario ante situaciones de emergencia, riesgo y peligro, mediante los diversos servicios en materia de Protección Civil, en el municipio de Guadalajara.		Porcentaje de la población atendida en los diferentes servicios en materia de protección civil	Mide la proporción de la población atendida (hombres y mujeres) en materia de protección civil respecto al total de la población municipal	(Número población atendida en materia de protección civil / número total población total municipal) * 100	Operativo	Eficiencia	Anual	2020	100%	639131.00	1521741.00	42%	Informe mensual PARAL estadístico	Coordinación de Protección Civil	Los diferentes sectores sociales (público, privado y social) participan en los programas en materia de protección civil y la coordinación efectiva interinstitucional con otras dependencias para el apoyo en la atención de las diversas emergencias.

COMPONENTES Bienes y servicios que reciben los beneficiarios	Componente 1	Acciones para la prevención de riesgos realizados	7560 Coordinación de Protección Civil	T1,T2,T3,T4,T5,T6	Tasa de variación de acciones para la prevención de riesgos	Mide la cantidad de acciones para la prevención de riesgos del año actual con relación al número total de acciones para la prevención de riesgos del año anterior	((Número de acciones para la prevención de riesgos del año actual-Número de acciones para la prevención de riesgos del año anterior)/Número de acciones para la prevención de riesgos del año anterior)*100	Gestión	Eficacia	Trimestral	2020	100%	894	17885	5%	Informe mensual PANAL estadístico y Parte de Novedades	Coordinación de Protección Civil	La preparación eficiente de la ciudadanía en temas de protección civil y la atención de las correspondientes autoridades a las recomendaciones entregadas.
	Componente 2	Capacitaciones en temas de protección civil impartidas	7560 Coordinación de Protección Civil	T1,T3,T5,T2,T6	Promedio de personas capacitadas en materia de protección civil	Mide el promedio de personas capacitadas en materia de protección civil	Sumatoria de personas capacitadas / Número de los meses	Gestión	Eficacia	Trimestral	2020	9576	10000	12	834	Informe mensual de capacitados desagregado por sexo y grupos prioritarios	Coordinación de Protección Civil	Los diferentes sectores sociales se integran de manera acertiva y empática en las capacitaciones
	Componente 3	Emergencias Ordinarias que se atendidas	7560 Coordinación de Protección Civil	T5,T2	Tasa de variación de emergencias ordinarias atendidas	Mide la proporción de emergencias ordinarias atendidas del año actual en relación con el total de emergencias ordinarias atendidas del año anterior con el fin de analizar las variantes que presentan dichos servicios	((Número de emergencias ordinarias atendidas del año actual-Número de emergencias ordinarias atendidas del año anterior)/Número de emergencias ordinarias atendidas del año anterior)*100	Gestión	Eficacia	Trimestral	2020	95.00%	12910	13589	-5.00%	Informe mensual PANAL estadístico	Coordinación de Protección Civil	Las diversas autoridades responsables de la atención de emergencias y la coordinación, mantienen una estrecha comunicación para la atención a la población en los diversos incidentes.
	Componente 4	Emergencias mayores atendidas	7560 Coordinación de Protección Civil	T2,T5	Porcentaje de emergencias mayores atendidas	Mide la proporción de emergencia mayores atendidas respecto al total de emergencias mayores donde se solicita el apoyo de la Coordinación de Protección Civil dentro del área metropolitana de Guadalajara y las foráneas	(Número de emergencias mayores atendidas/número de emergencias mayores donde se solicita el apoyo en la AMG y foráneas)*100	Gestión	Eficacia	Trimestral	2020	100%	6	6	100%	Reportes asignados para su seguimiento (folios) y Parte de Novedades	Coordinación de Protección Civil	Las autoridades correspondientes gestionan de manera eficiente la solicitud de apoyo para la atención externa de fenómenos perturbadores de mayor magnitud.
COMPONENTE 1:				Acciones para la prevención de riesgos realizados														
ACTIVIDADES O PROCESOS DE GESTIÓN Y PRODUCCIÓN DE COMPONENTES	Actividad 1.1	Realización de visitas de verificación de situaciones de riesgo y Protección Civil		T2,T5	Número de visitas de verificación de situaciones de Riesgo y Protección Civil	Mide la cantidad de visitas de verificación de situaciones de riesgo y protección civil para la prevención y/o mitigación de dichos riesgos en la población.	Sumatoria de visitas de verificación de situaciones de riesgo y Protección Civil del año actual	Gestión	Eficacia	Trimestral	2020	1110	1110	1	1110	Actas de visita	Coordinación de Protección Civil	La población mantiene actualizado el registro de solicitudes de visitas de verificación de situaciones de riesgo y protección civil. Aumenta la concientización de los sectores sociales para prevenir la generación de riesgos, así como la mejora en la aplicación de la normatividad por parte de las autoridades correspondientes.
	Actividad 1.2	Realización de visitas de verificación de cumplimiento con las normas de seguridad		T2,T5	Número de visitas de verificación de cumplimiento con las normas de seguridad	Mide cantidad de visitas de verificación de cumplimiento con las normas de seguridad para la prevención de incidentes dentro de giros comerciales del año actual	Sumatoria de visitas de verificación de cumplimiento con las normas de seguridad del año actual	Gestión	Eficacia	Trimestral	2020	5644	5644	1	5644	Actas de visita	Coordinación de Protección Civil	Aumenta la concientización y responsabilidad de los sectores sociales para prevenir la generación de riesgos, así como la mejora en la aplicación de la normatividad por parte de las autoridades correspondientes.
COMPONENTE 2:				Capacitaciones en temas de protección civil impartidas														
Actividad 2.1	Atención de personal de la Coordinación, Sector Privado y Sector Público capacitado en temas de Protección Civil			T1,T3,T5,T2,T6	Cantidad de personas capacitadas (Coordinación, Sector Privado y Sector Público) en materia de protección civil	Mide de manera mensual el número de personas (Coordinación, Sector Privado y Sector Público) capacitadas en materia de protección civil	Número total de personas (Coordinación, Sector Privado y Sector Público) capacitadas en el año actual/Número total de los meses del año	Gestión	Eficacia	Trimestral	2020	1700	17000	12	1417	Informe mensual de población capacitada	Coordinación de Protección Civil	Existe una activa participación y acreditación de personal de la Coordinación, Sector Privado y Sector Público en las respectivas capacitaciones en materia de protección civil.
Actividad 2.2	Capacitación Inclusiva de Grupos Prioritarios (brigadas comunitarias, mujeres, indígenas, personas con discapacidad, personas de la tercera edad y jóvenes mujeres y hombres)			T1, T2, T3,T5,T6	Cantidad de personas de grupos prioritarios capacitados en materia de protección civil.	Mide la cantidad de personas de grupos prioritarios capacitados en materia de protección civil	Sumatoria de personas de los grupos prioritarios capacitados en materia de protección civil	Gestión	Eficacia	Trimestral	2020	4500	4500	1	4500	Informe mensual de población capacitada	Coordinación de Protección Civil	Un efectivo interés y participación de los grupos prioritarios en materia de protección civil.
COMPONENTE 3:				Emergencias Ordinarias que se atendidas														

Actividad 3.1	Atención y rescate de bienes involucrados en emergencias	T2,T5	Porcentaje anual de bienes rescatados en emergencias	Mide el monto anual de bienes rescatados en emergencias con lo cual se busca de manera eficiente tener el mayor número de bienes rescatados.	(Número total anual estimado del valor bienes rescatados en emergencias de año actual / Número total anual estimado del valor de los bienes siniestrados año anterior)*100	Gestión	Eficacia	Trimestral	2020	100%	916092700	183218540	5%	Parte de novedades	Coordinación de Protección Civil	Las personas proporcionan la información veraz respecto de los bienes afectados
Actividad 3.2	Atención de personas en emergencias	T2,T5	Cantidad de personas atendidas en los diferentes servicios de emergencias en protección Civil	Mide el número de personas atendidas en emergencias/los meses del año actual	Número total de personas atendidas en emergencias ordinarias/Número total de los meses del año	Gestión	Eficacia	Trimestral	2020	22689	22689	12	1891	Parte de novedades	Coordinación de Protección Civil	La población cuenta con la atención oportuna en los diferentes servicios de emergencia de la Coordinación Municipal de Protección Civil y otras instancias responsables.
<b>COMPONENTE 4:</b>			<b>Emergencias mayores atendidas</b>													
Actividad 4.1	Atención de emergencias de gran magnitud ya sea foráneas o en el AMG, donde se requiere la presencia de dos o más recursos simples para la atención de la población	T5	Número de emergencias mayores que se presentan en el Área Metropolitana de Guadalajara y Foráneas	Mide el número de emergencias mayores que se presentan en el AMG y Foráneas	Sumatoria de emergencias mayores atendidas en el Área Metropolitana de Guadalajara y Foráneas	Gestión	Eficacia	Trimestral	2020	4	6	1	6	Parte de novedades	Coordinación de Protección Civil	Se tiene una efectiva y eficiente coordinación interinstitucional con los municipios que integran el AMG y Foráneas para la gestión y apoyo con recursos en emergencias mayores ante la presencia de fenómenos perturbadores de fuerte impacto.
Actividad 4.2	Atención al número de rescates en zonas urbanas y agrestes	T5	Cantidad de rescates en zonas urbanas y agrestes	Mide el número de rescates en zonas urbanas y agrestes	Sumatoria de atenciones de rescates en zonas urbanas y agrestes	Gestión	Eficacia	Trimestral	2020	0	110	1	110	Parte de novedades	Coordinación de Protección Civil	Se tiene una coordinación eficiente y eficaz con las diversas instancias que participan para la pronta atención de emergencias en el rescate especializado.


Titular de la Coordinación o Área Titular

Firma 

Nombre Mtro. Víctor Manuel Sánchez Orozco

Cargo Secretario General


Director de Evaluación y Seguimiento o su Homólogo



Lic. Claudia Mercedes Linares Cacho

Directora de Evaluación y Seguimiento


Enlace Administrativo o su homólogo



Lic. Sandra María Telavero Medina

Enlace Administrativo

Coordinador Municipal de Protección Civil



Coordinador. Felipe de Jesús López Sahagún

Coordinador Municipal de Protección Civil

Formato PP.6. Matriz de Indicadores para Resultados del Programa Presupuestario

Datos de identificación del Programa

Número y nombre del Programa Presupuestario	DEPENDENCIA	Ejercicio fiscal	Categoría Programática
11. Justicia municipal	Secretaría General	2021	
Finalidad	Función		Sub-función

Alineación

Plan Nacional de Desarrollo 2019-2024

Eje	1. Política y Gobierno
Objetivo	1.4 Cambio de paradigma en seguridad

Alineación

Plan Estatal de Gobernanza y Desarrollo 2018-2024

Eje	1. Seguridad, justicia y Estado de derecho
Objetivo	1.5 Impartición de justicia

Alineación

Plan Municipal de Desarrollo y Gobernanza Guadalajara 500 / Visión 2042

Eje	3. Guadalajara Segura, Justa y en Paz												
Objetivo	O11. Garantizar la justicia y paz social en el territorio aplicando los reglamentos de gobierno y fomentando la mediación, el diálogo y la prevención en favor de los derechos humanos, la inclusión y la perspectiva de género.												
Clave de Estrategias	E11.1	E11.2	E11.3										
Clave de Líneas de Acción	L11.1, L11.1.2, L11.1.3	L11.2.1	L11.3.1, L11.3.2										

RESUMEN NARRATIVO	UNIDAD RESPONSABLE	PROYECTOS TRANSVERSALES	INDICADORES						LÍNEA BASE		META			MEDIOS DE VERIFICACIÓN	FUENTES DE INFORMACIÓN	SUPUESTOS
			INDICADOR	DEFINICIÓN INDICADOR	MÉTODO DE CÁLCULO	TIPO DE INDICADOR	DIMENSIÓN	FRECUENCIA DE LA MEDICIÓN	AÑO	DATO	VALOR PROGRAMADO 1 (NUMERADOR)	VALOR PROGRAMADO 2 (DENOMINADOR)	VALOR META			
FIN			Variación porcentual de personas atendidas en la impartición de Justicia.	Mide la cantidad de la personas mujeres y hombres, atendidas en la impartición de Justicia por parte de la Dirección de Justicia Municipal en relación con el año anterior	((Número de personas atendidas del año actual-Número de personas atendidas en el año anterior)/Número de personas atendidas en el año anterior)*100	Estratégico	Eficacia	Anual	2020	10%	9937	9033	10%	informe mensual de actividades	Unidades que conforman la Dirección de Justicia Cívica Municipal	Los elementos de la Comisaría Municipal de Guadalajara ponen a disposición de los Juzgados Municipales a aquellos presuntos infractores en la posible comisión de falta administrativa flagrante.



PROPÓSITO Objetivo del Programa	La ciudadanía reciben la certeza jurídica y la protección de sus derechos humanos, con el apego a los procedimientos jurídicos durante la determinación de responsabilidades, la supervisión sistemática de los procesos desarrollados y el ejercicio de la mediación de conflictos.				Variación porcentual de ciudadanos impactados con acciones para promoción de mediación, la prevención social y el diálogo en las colonias y escuelas del municipio.	Mide la proporción de ciudadanos impactados con acciones de promoción, de mediación, de prevención social y el diálogo en las colonias y escuelas del municipio.	((Número ciudadanos impactados con acciones para promoción en el año actual - Número de ciudadanos impactados con acciones para promoción en el año anterior)/Número de ciudadanos impactados con acciones para promoción en el año anterior)*100	Estratégico	Eficacia	Anual	2020	1%	5262	5011	5%	Informe mensual de actividades	Unidades que conforman la Dirección de Justicia Cívica Municipal	La escuela otorga permiso para la impartición de talleres. Los ciudadanos se interesan solución de sus problemas por medio de la mediación.
	COMPONENTES nes y servicios ue reciben los beneficiarios	Componente 1	Resoluciones de la situación jurídica de las personas puestas a disposición, con perspectiva de género emitidas	7550 Dirección de Justicia Cívica Municipal	T1,T5	Porcentaje de resoluciones emitidas	Mide la proporción de resoluciones emitidas por el Juez Municipal a las personas infractoras	(Número de resoluciones emitidas /Número de presuntos infractores puestos a disposición)*100	Gestión	Eficacia	Trimestral	2020	100%	6642	6642	100%	Informe mensual de actividades	Unidad de Juzgados Cívicos Municipales de la Dirección de Justicia Cívica Municipal
	Componente 2	Métodos alternos para la resolución de conflictos aplicados	7550 Dirección de Justicia Cívica Municipal	T5	Porcentaje de las Mediaciones resueltas de manera favorable.	Mide la proporción de las Mediaciones resueltas de manera favorable por los ciudadanos ante la Unidad de los Centros de Mediación Municipal respecto al total de Mediaciones	(Número de Mediaciones resueltas de manera favorable / Número total de Mediaciones)*100	Gestión	Eficacia	Trimestral	2020	46%	103	224	46%	Informe mensual de las actividades	Unidad de los Centros de Mediación de la Dirección de Justicia Cívica Municipal	La ciudadanía tiene la voluntariedad para suscribir un convenio
COMPONENTE 1:				Resoluciones de la situación jurídica de las personas puestas a disposición, con perspectiva de género emitidas														
ACTIVIDADES O PROCESOS DE GESTIÓN Y PRODUCCIÓN DE COMPONENTES	Actividad 1.1	Emisión de orden de protección a mujeres en situación de violencia		T1,T2	Porcentaje de órdenes de protección emitidas para mujeres en situación de violencia	Mide la proporción de órdenes de protección emitidas por los Jueces y Juezas Municipales a las Mujeres víctimas de cualquier tipo de violencia, que se presenten ante ellos.	(Número de órdenes de protección emitidas/Número de casos de mujeres víctimas de violencia)*100	Gestión	Eficacia	Trimestral	2020	100%	34	34	100%	Informe mensual de actividades	Unidad de Juzgados Cívicos Municipales de la Dirección de Justicia Cívica Municipal	Las mujeres afectadas acuden antes el Juez Cívico Municipal por cualquier tipo de violencia de razón de género
	Actividad 1.2	Implementación de procesos de visitaduría y supervisión de la Dirección de Justicia Cívica Municipal		T5	Tasa de crecimiento en los procesos de visitaduría y supervisión de la Dirección de Justicia Municipal	Mide el crecimiento en los procesos de visitaduría y supervisión que realiza la Unidad de Visitaduría a las diferentes unidades que conforman la Dirección de Justicia Municipal.	((Número de procesos de Visitaduría y supervisión ejecutados en el periodo actual- Número de procesos de Visitaduría y supervisión ejecutados en el periodo anterior)/ Número de procesos de Visitaduría y supervisión ejecutados en el periodo anterior)*100	Gestión	Eficacia	Trimestral	2020	1%	80	76	5%	Informe mensual de actividades	Unidad de Visitaduría de Dirección de Justicia Cívica Municipal	Los elementos de la Comisaria Municipal de Guadalajara ponen a disposición de Juzgados Municipales a aquellos presuntos infractores en la posible comisión de falta administrativa flagrante.
	Actividad 1.3	Derivación de personas infractoras por Juzgados Cívicos Municipales a la Unidad de Prevención Social de la Violencia		T5	Variación porcentual de personas por sexo, recibidas en la Unidad de Prevención Social	Mide la proporción de las personas por sexo recibidas en la Unidad de Prevención Social remitidas por la Unidad de Juzgados Municipales como personas infractoras.	((Número de personas recibidas por la Unidad de Prevención Social del año actual - número de personas recibidas por la Unidad de Prevención Social del año anterior) / número de personas recibidas por la Unidad de Prevención Social del año anterior)*100	Gestión	Eficacia	Trimestral	2020	5%	5644	5375	5%	Informe mensual de actividades	Unidad de Prevención Social de la Dirección de Justicia Cívica Municipal	Los elementos de la Comisaria Municipal de Guadalajara ponen a disposición de Juzgados Municipales a aquellos presuntos infractores en la posible comisión de falta administrativa flagrante.
	Actividad 1.4	Dotación de alimentos proporcionados a las y los infractores de la Unidad de prevención social de la Violencia		T1,T2	Variación porcentual de alimentos proporcionado a las y los infractores de la Unidad Prevención Social	Mide las cantidades de alimentos que se proporcionan a las y los infractores durante su estancia en la Unidad de Prevención Social en relación con el año anterior	((Número de alimentos entregados a los infractores en el año actual - Número de alimentos entregados a los infractores en el año anterior)/número de alimentos entregados a los infractores en el año anterior)*100	Gestión	Eficacia	Trimestral	2020	10%	5180	4709	10%	Informe mensual de actividades	Unidad de Prevención Social de la Dirección de Justicia Cívica Municipal	Los elementos de la Comisaria Municipal de Guadalajara ponen a disposición de Juzgados Municipales a aquellos presuntos infractores en la posible comisión de falta administrativa flagrante.
COMPONENTE 2:				Métodos alternos para la resolución de conflictos aplicados														
	Actividad 2.1	Impartición de Cursos y Talleres sobre la Prevención Social en el Sector Educativo Básico.		T1,T3,T5,T6	Número de personas por sexo del sector educativo básico asistentes en la impartición de cursos y talleres de prevención social	Mide la cantidad de personas por sexo, del sector educativa básico asistentes en la impartición de cursos y talleres que promocional la Unidad de Prevención Social, donde se les hace de su conocimiento el Reglamento de Policía y Buen Gobierno de Guadalajara.	Sumatoria de asistentes en la impartición de cursos y talleres de prevención social	Gestión	Eficacia	Trimestral	2020	2204	2315	1	2315	Informe mensual de actividades	Unidad de Prevención Social de la Dirección de Justicia Cívica Municipal	Las personas acuden a los Cursos y Talleres sobre la Prevención Social en el Sector Educativo Básico

Actividad 2.2	Difusión de los métodos alternos para solución de conflictos a los ciudadanos.	T3, T5	Número de colonos asistentes en la impartición de pláticas informativas, sobre los métodos alternos para la solución de conflictos.	Mide la cantidad de colonos asistentes en la impartición de pláticas informativas, sobre los métodos alternos para la solución de conflictos	Sumatoria de colonos asistentes en la impartición de pláticas informativas	Gestión	Eficacia	Trimestral	2020	2807	2948	1	2948	Informe mensual de actividades	Unidad de los Centros de Mediación Municipal de la Dirección de Justicia Cívica Municipal	Las personas acuden a impartición de pláticas informativas, sobre los métodos alternos para la solución de conflictos
---------------	--	--------	---	--	--	---------	----------	------------	------	------	------	---	------	--------------------------------	---	---

Titular de la Coordinación o Área Titular

Titular de la Coordinación o Área Titular

Director de Evaluación y Seguimiento o su homólogo

Enlace Administrativo o su homólogo

Firma  
Nombre  
Cargo

INTRO. VICENTE MANUEL SÁNCHEZ OROZCO  
SECRETARIO GENERAL DEL AYUNTAMIENTO DE GUADALAJARA

LIC. ARMANDO AVILA VILLALOBOS  
DIRECTOR DE LA DIRECCIÓN DE JUSTICIA CÍVICA MUNICIPAL

LIC. CLAUDIA MERCEDES LINARES CACHO  
DIRECTORA DE EVALUACION Y SEGUIMIENTO

LIC. SANDRA MARÍA TALAVERA MELÉNDEZ  
ENLACE ADMINISTRATIVO DE LA SECRETARÍA GENERAL

Formato PFE-Matriz de Indicadores y Meta Resultado del Programa Presupuestario

Número y nombre del Programa Presupuestario		DEPENDENCIA		Ejercicio fiscal		Categoría Programática	
12. Imagen urbana		Coordinación General de Servicios Públicos Municipales		2021			
Finalidad		Función		Sub-Función			
Eje		Alfabetización		Alfabetización			
Objetivo		3. Política Social		3.10 Proyectos regionales			
Eje		Alfabetización		Alfabetización			
Objetivo		4. Desarrollo sostenible del territorio		4.4 Comercio y servicios			
Eje		Alfabetización		Alfabetización			
Objetivo		IV. Guadalajara funcional y con servicios de calidad		IV.21. Mejorar la cobertura y eficiencia en la prestación de los servicios públicos a cargo del municipio, conforme a las competencias que marca la legislación, mejorando la calificación y satisfacción de la ciudadanía.			

Clave de Estrategias	E12.1.	E12.2.	E12.3.	E12.5.	E12.7.	E12.8.												
Clave de Líneas de Acción	L12.1.2.	L12.2.3, L12.2.6	L12.3.1	L12.5.2	E12.7.1, E12.7.3	E12.8.2.												

RESUMEN NARRATIVO	UNIDAD RESPONSABLE	PROYECTOS TRANSVERSALES	INDICADORES						LÍNEA BASE			META			MEDIOS DE VERIFICACIÓN	FUENTES DE INFORMACIÓN	SUPUESTOS	
			INDICADOR	DEFINICIÓN INDICADOR	METODO DE CÁLCULO	TIPO DE INDICADOR	DIMENSIÓN	FRECUENCIA DE LA MEDICIÓN	AÑO	DATO	VALOR PROGRAMADO 1 (NUMERADOR)	VALOR PROGRAMADO 2 (DENOMINADOR)	VALOR META					
<b>FIN</b>	Contribuir a mejorar la cobertura y eficiencia en la prestación de los servicios públicos a cargo del municipio mediante servicios de aseo, alumbrado público, mantenimiento urbano, pavimentos, parques y jardines de calidad			Porcentaje de población que otorga una calificación aprobatoria de los servicios públicos en el municipio	Mide el nivel de satisfacción que otorgan las personas usuarias de los servicios de alumbrado público, aseo, parques y jardines y pavimentos del municipio	(Población que otorga calificación aprobatoria/Total de población encuestada)*100	Estratégico	Calidad	Annual	2020	75%	76%	1	76%	Informe de encuestas aplicadas	Dirección General de Planeación y Evaluación del Desempeño	La Dirección General de Planeación y Evaluación del Desempeño realiza la encuesta de satisfacción.	
<b>PROPÓSITO</b>	Los usuarios de los servicios públicos de aseo, alumbrado público, mantenimiento urbano, pavimentos y parques y jardines del municipio utilizan servicios públicos eficientes y de calidad.			Porcentaje de quejas y reportes ciudadanos atendidos	Mide proporción de quejas y reportes ciudadanos atendidos respecto a los servicios municipales en Guadalajara de los servicios de alumbrado público, aseo, mantenimiento y pavimentos.	(Número de quejas y reportes atendidos/Total quejas y reportes recibidos)*100	Estratégico	Eficacia	Annual	2020	88%	25,500	28,644	89%	Aplicación Ciudadapp	Coordinación General de Servicios Públicos Municipales - Dirección de Innovación Gubernamental	La plataforma Ciudadapp se mantiene en óptimas condiciones	
<b>COMPONENTES</b>	<b>Componente 1</b>	Encendido de la red de alumbrado público conservado	8360 Dirección de Alumbrado Público	T1, T5	Porcentaje de encendido de la red de alumbrado público.	Mide el nivel de luminarias encendidas (se considera las que se encuentran en la vía pública y parques)	(Número de luminarias prendidas / Total de luminarias)*100	Gestión	Eficacia	Trimestral	2020	97%	82,946	85,511	97%	Reportes de supervisión de la Dirección de Alumbrado Público	Jefatura de Unidad Departamental Operativa y de Supervisión - Dirección de Alumbrado Público	Se mantienen las concesiones en los términos establecidos
	<b>Componente 2</b>	Servicio de limpieza y residuos sólidos con disposición final realizada	8350 Dirección de Aseo Público	T5	Porcentaje de cobertura del servicio de recolección de residuos domiciliarios, papeleras y de manejo especial.	Mide el alcance con el que cuenta el Municipio de Guadalajara con los servicios de recolección de residuos domiciliarios, papeleras y de manejo especial.	(Número de supervisiones realizadas/Supervisiones programadas)* 100	Gestión	Eficacia	Trimestral	2020	17,850	16,750	100%	Informe mensual de la supervisión al servicio de recolección	Unidad de Supervisión a Concesiones de la Dirección de Aseo Público	Se mantienen las concesiones en los términos establecidos	
	<b>Componente 3</b>	Mantenimiento del mobiliario urbano público realizado	8370 Dirección de Mantenimiento Urbano	T5	Porcentaje de acciones de atención al mobiliario urbano.	Mide la proporción de acciones de mantenimiento realizadas en relación con lo programado.	(Número de acciones de mantenimiento al mobiliario urbano realizadas/Total de acciones de mantenimiento al mobiliario urbano a realizar)*100	Gestión	Eficacia	Trimestral	2020	100%	9,147	9,147	100%	Reportes operativos de la Dirección de Mantenimiento Urbano	Dirección de Mantenimiento Urbano	El parque vehicular se mantiene en óptimas condiciones.
<b>COMPONENTE 1:</b>	<b>Componente 4</b>	Conservación de vialidades afectada	8420 Dirección de Pavimentos	T1, T5	Porcentaje de superficie de rodamiento en el municipio que requiere atención inmediata.	Mide la superficie de rodamiento que necesita intervención prioritaria en el municipio de Guadalajara	(Número de m <sup>2</sup> de superficie dañada - número de m <sup>2</sup> de superficie atendida/Total de m <sup>2</sup> de superficie)*100	Gestión	Eficacia	Trimestral	2020	10%	2,447,830	24,478,303	10%	Reportes operativos de la Dirección de Pavimentos	Dirección de Pavimentos	El parque vehicular se mantiene en óptimas condiciones.
	<b>Componente 5</b>	Conservación de áreas verdes públicas realizada	8371 Dirección de Parques y Jardines	T5	Porcentaje de áreas verdes públicas conservadas.	Mide las áreas verdes responsabilidad de Parques y Jardines a las que se les da mantenimiento. (Parques, jardines, camellones, glorietas, triángulos, plazas y bosques urbanos)	(Número de áreas verdes atendidas / Total de áreas verdes del inventario)*100	Gestión	Eficacia	Trimestral	2020	96%	564	585	96%	Informes de resultados de la Dirección de Parques y Jardines	Dirección de Parques y Jardines	El parque vehicular se mantiene en óptimas condiciones.
<b>Actividad 1.1</b>	Mantenimiento preventivo y correctivo de la infraestructura de alumbrado público			Variación porcentual de consumo de energía	Mide el cambio en el consumo de energía eléctrica utilizada en el alumbrado público de la ciudad de 82,688 luminarias de un año a otro.	(1-(kwh consumidos año actual/kwh consumidos año anterior))*100	Gestión	Eficacia	Trimestral	2020	0%	36,541,390	34,601,324	5%	Supervisiones y conciliaciones con CFE	Jefatura de Unidad Departamental Operativa y de Supervisión - Dirección de Alumbrado Público	Se logran las conciliaciones con CFE.	
<b>Actividad 1.2</b>	Mantenimiento preventivo y correctivo de la infraestructura de iluminación de espacios arquitectónicos realizados			Porcentaje de espacios arquitectónicos iluminados con mantenimiento.	Mide los espacios emblemáticos / arquitectónicos a los que se da mantenimiento en la iluminación.	(Espacios arquitectónicos con mantenimiento/Total de espacios arquitectónicos a dar mantenimiento)*100	Gestión	Eficacia	Trimestral	2020	44%	12	12	100%	Informe de mantenimiento de Iluminación en Espacios Arquitectónicos	Jefatura de Unidad Departamental Técnica Dirección de Alumbrado Público	Se realiza el mantenimiento de iluminación en tiempo y forma por parte de la empresa contratada de Ene-Sep 2021	
<b>Actividad 1.3</b>	Atención de quejas y reportes ciudadanos			Porcentaje de quejas y reportes ciudadanos atendidos	Mide la cantidad de quejas y reportes ciudadanos sobre luminarias que se atienden en el municipio de Guadalajara.	(Número de quejas y reportes atendidos/Total quejas y reportes recibidos)*100	Gestión	Eficacia	Trimestral	2020	99%	14,364	14,657	98%	Aplicación Ciudadapp	Coordinación General de Servicios Públicos Municipales - Coordinación General de Administración e Innovación Gubernamental	La plataforma Ciudadapp se mantiene en óptimas condiciones	

RESUMEN NARRATIVO	INDICADOR RESPONSABLE	PROYECTO TRANSVERSAL	INDICADOR					LÍMITE OBL.		META			MEDIO DE VERIFICACIÓN	FUENTES DE INFORMACIÓN	SUIJETOS	
			INDICADOR	DEFINICIÓN INDICADOR	MÉTODO DE CÁLCULO	TIPO DE INDICADOR	DIMENSIÓN	FRECUENCIA DE LA MEDICIÓN	AÑO	DATA	VALOR PROGRAMADO (INICIALIZACIÓN)	VALOR PROGRAMADO (CUMPLIMIENTO)				VALOR META
COMPONENTE 2:			Servicio de limpieza y residuos sólidos con disposición final realizada													
Actividad 2.1	Recolección de residuos sólidos domiciliarios en el municipio	T5	Número de toneladas de residuos sólidos recolectados en casa habitación	Mide la cantidad de toneladas de residuos sólidos recolectados en casa habitación.	Sumatoria de toneladas de residuos sólidos recolectados en casa habitación	Gestión	Eficacia	Trimestral	2020	553,724	519,733	1	519,733	Informe de tonalaje recolección de residuos	Jefatura de Unidad de Concesiones - Dirección de Aseo Público	La empresa (CAABSA) realiza la recolección en tiempo y forma. Se mantienen los contratos en tiempo y forma.
Actividad 2.2	Recolección de residuos sólidos en tianguis	T5	Número de toneladas de residuos sólidos recolectados en tianguis	Mide la cantidad de toneladas recolectadas de residuos sólidos recolectados en tianguis municipales.	Sumatoria de toneladas de residuos sólidos recolectados en tianguis	Gestión	Eficacia	Trimestral	2020	23,160	22,568	1	22,568	Informe de tonalaje recolección de residuos	Jefatura de Unidad Aseo Urbano - Dirección de Aseo Público	El parque vehicular se mantiene en óptimas condiciones.
Actividad 2.3	Recolección de residuos sólidos en contenedores municipales	T5	Número de toneladas de residuos sólidos recolectados en contenedores municipales	Mide la cantidad de toneladas de residuos que se recolectan en los contenedores especiales del municipio.	Sumatoria de toneladas de residuos sólidos recolectados en contenedores municipales	Gestión	Eficacia	Trimestral	2020	5,500	20,000	1	20,000	Informe de tonalaje recolección de residuos	Jefatura de Unidad Aseo Urbano - Dirección de Aseo Público	El parque vehicular se mantiene en óptimas condiciones.
Actividad 2.4	Recolección de residuos generados por comerciantes establecidos en el Centro Histórico	T5	Número de toneladas recolectadas de residuos generados por comerciantes establecidos en el Centro Histórico.	Mide la cantidad de toneladas recolectadas de residuos que generan los comerciantes del Centro Histórico de Guadalajara.	Sumatoria de toneladas de recolectadas de los comerciantes en el Centro Histórico	Gestión	Eficacia	Trimestral	2020	1,285	1,965	1	1,965	Informe de tonalaje recolección de residuos	Jefatura de Unidad Aseo Contratado - Dirección de Aseo Público	El parque vehicular se mantiene en óptimas condiciones.
Actividad 2.5	Recolección de residuos de papeleras	T5	Número de toneladas recolectadas en papeleras	Mide la cantidad de toneladas recolectadas en 8,600 papeleras instaladas en el municipio.	Sumatoria de toneladas recolectadas en papeleras	Gestión	Eficacia	Trimestral	2020	2,940	2,279	1	2,279	Informe de tonalaje recolección de residuos	Jefatura de Unidad Aseo Contratado - Dirección de Aseo Público	La empresa (SULO) realiza la recolección en tiempo y forma. Se mantienen los contratos en tiempo y forma.
Actividad 2.6	Recolección de residuos en Puntos Limpios / Residuos Base 0	T4, T5	Número de toneladas en puntos limpios recolectadas	Mide la cantidad de toneladas recolectadas en 182 puntos limpios instalados en el municipio.	Sumatoria total de toneladas recolectadas	Gestión	Eficacia	Trimestral	2020	3,350	4,092	1	4,092	Informe de tonalaje recolección de residuos	Jefatura de Unidad Aseo Contratado - Dirección de Aseo Público	La empresa (SULO) realiza la recolección en tiempo y forma. Se mantienen los contratos en tiempo y forma.
COMPONENTE 3:			Mantenimiento del mobiliario urbano público realizado													
Actividad 3.1	Mantenimiento de fuentes		Porcentaje de fuentes con mantenimiento	Mide el mantenimiento que reciben las fuentes en funcionamiento con acciones de limpieza, pintura, clorado y reparación de instalaciones electromecánicas.	(Número de fuentes con mantenimiento / total de fuentes) * 100	Gestión	Eficacia	Trimestral	2020	100%	99	99	100%	Informes de resultados	Jefatura de Atención Ciudadana - Jefatura de Centro Histórico - Dirección de Mto. Urbano	El parque vehicular se mantiene en óptimas condiciones.
Actividad 3.2	Recolección de animales muertos en la vía pública (RAMVIP)		Número de toneladas de animales muertos recolectadas	Mide la recolección total de animales muertos en la vía pública (RAMVIP) en el año actual.	Sumatoria de toneladas de animales muertos recolectadas	Gestión	Eficacia	Trimestral	2020	12,863	12,863	1	12,863	Informes de resultados	Jefatura de Unidad de Saneamiento - Dirección de Mto. Urbano	El parque vehicular se mantiene en óptimas condiciones.
Actividad 3.3	Mantenimiento de plazas públicas	T5	Porcentaje de plazas con mantenimiento	Mide proporción de plazas intervenidas en el municipio de Guadalajara, que consiste en el saneamiento, hidrolavado, pintado, así como el equipamiento de la plaza respecto al total.	(Número de plazas con mantenimiento / total de plazas) * 100	Gestión	Eficacia	Trimestral	2020	100%	100	100	100%	Informes de resultados	Jefatura de Atención Ciudadana - Jefatura de Centro Histórico - Dirección de Mto. Urbano	El parque vehicular se mantiene en óptimas condiciones.
Actividad 3.4	Realización de borrado de grafiti	T5	Número de mts² de borrado de grafiti	Mide la cantidad de metros cuadrados de borrado de grafiti en mobiliario urbano, en espacios públicos y edificios con borrado ya sea en muro y/o en canchero.	Sumatoria de m² de borrado de grafiti	Gestión	Eficacia	Trimestral	2020	74,600	52,220	1	52,220	Informes de resultados	Jefatura de Unidad de Saneamiento, Jefatura de Atención Ciudadana, Jefatura de Centro Histórico - Dirección de Mto. Urbano	El parque vehicular se mantiene en óptimas condiciones.
Actividad 3.5	Mantenimiento de Paseo Alcalde	T5	Porcentaje de acciones realizadas en Paseo Alcalde	Mide la proporción de acciones de mantenimiento que se realizan en Paseo Alcalde respecto al total de acciones a realizar	(Número de acciones realizadas / total de acciones programadas) * 100	Gestión	Eficacia	Trimestral	2020	100%	977	977	100%	Informes de resultados	Jefatura de Unidad de Saneamiento, Jefatura de Atención Ciudadana, Jefatura de Centro Histórico - Dirección de Mto. Urbano	El parque vehicular se mantiene en óptimas condiciones.
COMPONENTE 4:			Conservación de vialidades afectada													
Actividad 4.1	Realización de bacheo en vialidades públicas	T2, T5	Número de m³ bacheados	Mide la cantidad de metros cuadrados de superficie bacheada en el municipio.	Sumatoria de m³ bacheados	Gestión	Eficacia	Trimestral	2020	230,000	165,000	1	165,000	Informe de resultados de bacheo	Jefatura de Conservación - Dirección de Pavimentos	Secretaría del Transporte otorga los permisos para cierres temporales de calles. El parque vehicular se mantiene en óptimas condiciones.
Actividad 4.2	Realización de calafateo en vialidades públicas		Porcentaje de metros lineales de calafateo realizados	Mide proporción de metros con calafateo realizados conforme a los metros que se necesitan calafatear en el municipio.	(Número de metros calafateados / total de metros a calafatear) * 100	Gestión	Eficacia	Trimestral	2020	3%	36,000	36,000	100%	Informe de resultados de calafateo	Jefatura de Conservación - Dirección de Pavimentos	Secretaría del Transporte otorga los permisos para cierres temporales de calles. La Coordinación de Administración e Inmobiliario Gubernamental mantiene el parque vehicular en óptimas condiciones.
Actividad 4.3	Atención de quejas y reportes ciudadanos		Porcentaje de quejas y reportes ciudadanos atendidos	Mide proporción de quejas y reportes acumulados que se atendieron por la Dirección de Pavimentos respecto a los que llegaron a través de la aplicación Ciudadapp.	(Número de quejas y reportes atendidos / total quejas y reportes por atender) * 100	Gestión	Eficacia	Trimestral	2020	93%	2,325	2,500	93%	Aplicación Ciudadapp	Jefatura de Conservación - Dirección de Pavimentos	El parque vehicular se mantiene en óptimas condiciones. La plataforma Ciudadapp se mantiene en óptimas condiciones.

e-7


RESUMEN NARRATIVO	CORPORACIÓN RESPONSABLE	PERÍODOS DE VERIFICACIÓN	INDICADORES						LÍNEA BASE		META			MEDIOS DE VERIFICACIÓN	FUENTES DE INFORMACIÓN	AJUSTOS
			INDICADOR	DEFINICIÓN INDICADOR	MÉTODO DE CÁLCULO	TIPO DE INDICADOR	DIMENSIÓN	FRECUENCIA DE LA MEDICIÓN	AÑO	DATA	VALOR PROGRAMADO 1 (NUMERADOR)	VALOR PROGRAMADO 2 (DENOMINADOR)	VALOR META			
COMPONENTE 5:			Conservación de áreas verdes públicas realizada													
Actividad 5.1	Mejoramiento integral de áreas verdes en 9100 Parques-GDI.	T1, T2, T4, T5	Porcentaje de áreas verdes con intervenciones integrales y/o rehabilitaciones realizadas (100 Parques-GDI).	Mide las áreas o espacios verdes en donde se realizan mejoras integrales, un diseño nuevo de jardinería, se incrementa la cantidad de planta de ornato que son mantenidas o rehabilitadas.	$(\text{Número de áreas verdes intervenidas} / \text{Total de áreas verdes programadas a intervenir}) * 100$	Gestión	Eficacia	Trimestral	2020	100%	100	100	100%	Informes de resultados de la Dirección de Parques y Jardines	Jefatura de Unidad Técnica - Dirección de Parques y Jardines	El parque vehicular se mantiene en óptimas condiciones.
Actividad 5.2	Conservación integral de áreas verdes en camellones, parques, jardines y glorietas.	T4, T5	Porcentaje de áreas verdes públicas conservadas mensuales (AA y AAA)	Mide las áreas verdes a las cuales se les da mantenimiento integral mensualmente para su conservación.	$(\text{Número de áreas verdes conservadas} / \text{Total de áreas verdes que necesitan conservación}) * 100$	Gestión	Eficacia	Trimestral	2020	100%	43	43	100%	Informes de supervisión de la Dirección de Parques y Jardines	Jefatura de Unidad Técnica - Dirección de Parques y Jardines	La Empresa Contratada para el mantenimiento de áreas verdes y arbolado ubicado en los espacios AAA y AA, realiza el mantenimiento constante y aprueba la supervisión de la Dirección de Parques y Jardines.
Actividad 5.3	Realización de podas de árboles.	T1, T2, T4, T5	Número de podas de árboles realizadas	Mide la cantidad de podas de árboles realizadas en el año actual.	Sumatoria de podas de árboles	Gestión	Eficacia	Trimestral	2020	6,854	6,500	1	6,500	Informes de resultados de la Dirección de Parques y Jardines	Jefatura de Unidad Técnica - Dirección de Parques y Jardines	La Dirección de Medio Ambiente entrega los dictámenes de poda. El parque vehicular se mantiene en óptimas condiciones.
Actividad 5.4	Fumigación de arbolado.		Número de fumigación de árboles realizadas	Mide la cantidad de árboles fumigados en el año actual.	Sumatoria de árboles fumigados	Gestión	Eficacia	Trimestral	2020	59,489	40,000	1	40,000	Informes de resultados de la Dirección de Parques y Jardines	Jefatura de Unidad Técnica - Dirección de Parques y Jardines	El parque vehicular se mantiene en óptimas condiciones.
Actividad 5.5	Realización de derribo de árboles secos.	T2, T4, T5	Número de derribo de árboles secos realizados	Mide el número de árboles secos derribados en el año actual.	Sumatoria de árboles secos derribados	Gestión	Eficacia	Trimestral	2020	1,044	1,000	1	1,000	Informes de resultados de la Dirección de Parques y Jardines	Jefatura de Unidad Técnica - Dirección de Parques y Jardines	La Dirección de Medio Ambiente entrega los dictámenes de poda. El parque vehicular se mantiene en óptimas condiciones.
Actividad 5.6	Realización de derribo de árboles riesgosos.	T2, T4, T5	Número de derribo de árboles riesgosos realizados	Mide el número de árboles riesgosos derribados en el año actual.	Sumatoria de árboles riesgosos derribados	Gestión	Eficacia	Trimestral	2020	550	550	1	550	Informes de resultados de la Dirección de Parques y Jardines	Jefatura de Unidad Técnica - Dirección de Parques y Jardines	La Dirección de Medio Ambiente entrega los dictámenes de poda. El parque vehicular se mantiene en óptimas condiciones.


Firma \_\_\_\_\_  
Nombre \_\_\_\_\_  
Cargo \_\_\_\_\_  
  
**Oscar Villalobos Gámez**  
Coordinador General de Servicios Públicos Municipales


Firma \_\_\_\_\_  
Nombre \_\_\_\_\_  
Cargo \_\_\_\_\_  
  
**Wendy Alheíl García García**  
Directora de Evaluación y Seguimiento


Firma \_\_\_\_\_  
Nombre \_\_\_\_\_  
Cargo \_\_\_\_\_  
  
**Naira Monserrat Mena Torres**  
Directora de Enlace Administrativo

Firma \_\_\_\_\_  
Nombre \_\_\_\_\_  
Cargo \_\_\_\_\_  
  
**Gilberto Delgado Gutiérrez**  
Director de Alumbrado Público

Firma \_\_\_\_\_  
Nombre \_\_\_\_\_  
Cargo \_\_\_\_\_  
  
**Lic. Fernando Gutiérrez Santos**  
Director de Aseo Público

Firma \_\_\_\_\_  
Nombre \_\_\_\_\_  
Cargo \_\_\_\_\_  
  
**Lic. Luis Manuel Cueva Villaseñor**  
Director de Mantenimiento Urbano

Firma \_\_\_\_\_  
Nombre \_\_\_\_\_  
Cargo \_\_\_\_\_  
  
**José Jesús Álvarez Martínez**  
Director de Parques y Jardines

Firma \_\_\_\_\_  
Nombre \_\_\_\_\_  
Cargo \_\_\_\_\_  
  
**Juan José García Barragán**  
Director de Pavimentos



Número y nombre del Programa Presupuestario		DEPENDENCIA		Datos de Identificación del Programa		Ejercicio fiscal		Categoría Programática	
13. Servicios públicos funcionales		Coordinación General de Servicios Públicos Municipales		Plan Nacional de Desarrollo 2019-2024		2021		Sub-función	
Finalidad		Función		Alineación					
Eje		2. Política Social		Alineación					
Objetivo		3.10 Proyectos regionales		Plan Estatal de Gobernanza y Desarrollo 2018-2024					
Eje		4. Desarrollo sostenible del territorio		Alineación					
Objetivo		3.4 Comercio y servicios		Plan Municipal de Desarrollo y Gobernanza Guadalajara 500 / Visión 2042					
Eje		IV. Guadalajara funcional y con servicios de calidad		Alineación					
Objetivo		O12. Mejorar la cobertura y eficiencia en la prestación de los servicios públicos a cargo del municipio, conforme a las competencias que marca la legislación, mejorando la calificación y satisfacción de la ciudadanía.		Plan Municipal de Desarrollo y Gobernanza Guadalajara 500 / Visión 2042					
Clave de Estrategias		E12.1.		E12.4.		E12.6.		E12.9.	
Clave de Líneas de Acción		L12.1.2		L12.4.1, L12.4.2		L12.6.1		L12.9.1	
								E12.10.	
								L12.10.1, L12.10.2	


RESUMEN NARRATIVO	UNIDAD RESPONSABLE	PROYECTOS TRANSVERSALES	INDICADORES							LÍNEA BASE		META		MEDIOS DE VERIFICACIÓN	FUENTES DE INFORMACIÓN	SUPUESTOS		
			INDICADOR	DEFINICIÓN INDICADOR	MÉTODO DE CÁLCULO	TIPO DE INDICADOR	DIMENSIÓN	FRECUENCIA DE LA MEDICIÓN	AÑO	DATO	VALOR PROGRAMADO 1	VALOR PROGRA	VALOR META					
<b>FIN</b> Contribuir a mejorar la cobertura y eficiencia en la prestación de los servicios públicos a cargo del municipio a través de servicios de cementerios, mercados, tianguis y comercio en espacios abiertos y faenado en rastro de calidad.			Porcentaje de población que otorga una calificación aprobatoria de los servicios públicos en el municipio	Mide el nivel de satisfacción que otorgan las personas usuarias de los servicios de los cementerios, mercados y faenado en rastro de la ciudad.	(Porcentaje de ciudadanía que otorgan calificación aprobatoria/Total de ciudadanía encuestada)*100	Estratégico	Calidad	Anual	2020	91%	92%	1	92%	Encuestas aplicadas por la Dirección de Cementerios, Rastro. Encuesta de satisfacción de servicios - Agenda para el Desarrollo Municipal	Jefatura de unidad Administrativa - Dirección de Cementerios, Dirección de Planeación y Evaluación de Desempeño.	La Dirección General de Planeación y Evaluación del Desempeño realiza la encuesta de satisfacción.		
<b>PROPÓSITO</b> <b>Objetivo del Programa</b> Los usuarios de los servicios públicos de cementerios, mercados, tianguis y comercio en espacios abiertos, y rastro del municipio utilizan servicios públicos eficientes y de calidad.			Promedio mensual de servicios otorgados	Mide el promedio de servicios que se otorgan en un año de los servicios de cementerios, mercados, rastro y tianguis.	Sumatoria de servicios otorgados / 12 meses	Estratégico	Eficacia	Anual	2020	32,336	396,588	12	33,049	Informes de servicios y trámites realizados en ventanilla.	Dirección de Cementerios, Dirección de Mercados, Dirección de Rastro, Dirección Tianguis y Comercios en Espacios Abiertos.	La ciudadanía solicita servicios de cementerios, mercados, rastro y tianguis.		
<b>COMPONENTES</b> Bienes y servicios que reciben los beneficiarios	<b>Componente 1</b>	Cementerios mejorados	8360 Dirección de Cementerios	T2	Porcentaje de cementerios mejorados	Mide los cementerios en los que en sus instalaciones se ha realizado algún tipo de mantenimiento preventivo o correctivo.	(Número de Cementerios mejorados / Total de cementerios)*100	Gestión	Eficacia	Trimestral	2020	100%	5	5	100%	Informes de servicios	Jefatura de Unidad Administrativa - Dirección de Cementerios	Las administraciones de los 5 cementerios entregan la información en tiempo y forma
	<b>Componente 2</b>	Mantenimiento de mercados realizados	8390 Dirección de Mercados	T2, T5	Porcentaje de mercados municipales con mantenimiento adecuado en instalaciones	Mide proporción de mercados en los que se realiza un mantenimiento preventivo y correctivo durante el transcurso del año respecto al total de mercados municipales	(Número de mercados con mantenimiento / Total de mercados municipales)*100	Gestión	Eficacia	Trimestral	2020	100%	92	92	100%	Informe de resultados	Jefatura de Unidad de Multitrámite - Dirección de Mercados	La Dirección de Obras Públicas realiza las intervenciones en tiempo y forma
	<b>Componente 3</b>	Tianguis ordenados y regularizados	8410 Dirección de Tianguis y Comercio en Espacios Abiertos		Porcentaje de tianguis ordenados	Mide la proporción de tianguis que tienen un ordenamiento de los comerciantes que cuentan con permisos vigentes y puestos balizados respecto al total de tianguis municipales	(Número de tianguis ordenados y regularizados / Total de tianguis municipales)*100	Gestión	Eficacia	Semestral	2020	87%	120	165	72%	Reportes operativos de actividades y supervisión	Jefatura de unidad de Tianguis - Dirección de Tianguis y Comercio en Espacios Abiertos	Los comerciantes mantienen su documentación vigente
	<b>Componente 4</b>	Control de calidad de productos cárnicos realizados	8380 Dirección de Rastro Municipal		Porcentaje de productos cárnicos que acreditan su inocuidad	Mide la Proporción de productos cárnicos que cuentan con condiciones de salubridad para su consumo respecto total de animales sacrificados	(Número de productos cárnicos acreditados / Total de animales sacrificados)*100	Gestión	Eficacia	Trimestral	2020	99.91%	338,163	338,468	99.91%	Reportes de operación	Jefatura de Unidad Operativa de la Dirección de Rastro	El personal de Resguardo Sanitario autoriza el sacrificio
	<b>Componente 5</b>	Seguimiento y revisión de acciones realizadas	8301 Coordinación General de Servicios Municipales		Porcentaje de acciones de seguimiento y revisión realizadas por la Coordinación General de Servicios Públicos Municipales	Mide los Informes generados por las direcciones operativas que conforman la Coordinación General de Servicios Públicos Municipales con las acciones realizadas.	(Número de acciones de seguimiento y revisión realizadas / total de acciones de seguimiento y revisión programadas)*100	Gestión	Eficacia	Trimestral	2020	100%	36	36	100%	Informes de resultados de las diferentes Direcciones	Coordinación General de Servicios Municipales	Las direcciones entregan la información en tiempo y forma


ACTIVIDADES O PROCESOS DE GESTIÓN Y PRODUCCIÓN DE COMPONENTES


COMPONENTE 1:			Cementerios mejorados													
Actividad 1.1	Realización del sistema de catastro de cementerios		Porcentaje de avance en la construcción del sistema de catastro de cementerios	Mide el avance acumulado que va teniendo la construcción del sistema de catastro de cementerios en el que se vinculan las criptas con su respectiva documentación.	(Número de criptas con documentación vinculadas / Total de criptas con documentación a vincular programadas) * 100	Gestión	Eficacia	Trimestral	2020	21.60%	30,000	148,359	33.20%	Informes de servicios	Jefatura de Unidad Administrativa - Dirección de Cementerios	La empresa entrega la información en tiempo y forma.
Actividad 1.2	Servicios de cementerios otorgados		Número de servicios otorgados	Mide la cantidad total de servicios que otorgaron los 5 cementerios municipales tales como: Inhumación, cesión de derechos, reinhumación, exhumación de restos y cremaciones.	Sumatoria de servicios otorgados en 5 cementerios	Gestión	Eficacia	Trimestral	2020	15,187	22,320	1	22,320	Informes de servicios	Jefatura de Unidad Administrativa - Dirección de Cementerios	Las personas acuden a solicitar servicios a los cementerios
COMPONENTE 2:			Mantenimiento de mercados realizados													
Actividad 2.1	Atención y mantenimiento de mercados realizadas		Número de acciones de mejora en mercados realizadas	Mide la cantidad de acciones que se realizaron en los mercados municipales para su mantenimiento y mejora.	Sumatoria de acciones de mejora en los mercados	Gestión	Eficacia	Trimestral	2020	800	800	1	800	Reportes de mantenimiento de los administradores de los mercados	Jefatura de Unidad de Mantenimiento - Dirección de Mercados	Los mercados municipales requieren acciones para su mantenimiento en buen estado
Actividad 2.2	Realización de trámites en ventanilla de los mercados		Número de trámites realizados en ventanilla	Mide la cantidad de trámites realizados en ventanilla en el año actual consistentes a otorgamiento de concesión, cambios de giro, traspaos de concesión, reposición de tarjetón, adecuación y/o ampliación del local.	Sumatoria de trámites realizados en ventanilla	Gestión	Eficacia	Trimestral	2020	376	800	1	800	Registro de trámites	Jefatura de Unidad de Multitrámite - Dirección de Mercados	Se ratifican firmas en la Dirección Jurídico de lo Consultivo de Sindicatura.
COMPONENTE 3:			Tianguis ordenados y regularizados													
Actividad 3.1	Sistematización de padrones de tianguis y permisos		Porcentaje de avance en la sistematización de los padrones de tianguis y permisos del comercio en espacios abiertos	Mide el avance que va teniendo la construcción del sistema de padrones de tianguis y comercio en espacios abiertos.	(Número de tianguis sistematizados / Total de tianguis a sistematizar programados) * 100	Gestión	Eficacia	Trimestral	2020	0%	165	165	100%	Catálogo de tianguis y depuración del padrón.	Área de informática de la Jefatura de Unidad de Tianguis - Dirección de Tianguis y Comercio en Espacios Abiertos	La empresa encargada de realizar el padrón entrega en tiempo y forma.
Actividad 3.2	Incorporación de Permisos de uso de suelo en sistema		Número de permisos de uso de suelo ingresados en sistema	Mide la cantidad de permisos que se ingresan en el sistema para poder ejercer el comercio en la vía pública.	Sumatoria de permisos de uso de suelo ingresados	Gestión	Eficacia	Trimestral	2020	10,000	15,000	1	15,000	Permisos registrados en sistema Spea	Área de permisos de la Dirección de Tianguis y Comercio en Espacios Abiertos	Se mantiene en óptimas condiciones el sistema.
Actividad 3.3	Realización de trámites en ventanilla (Tianguis)		Número de trámites realizados en ventanilla	Mide la cantidad de los diferentes trámites realizados en ventanilla concernientes al comercio en espacios abiertos.	Sumatoria de trámites realizados en ventanilla	Gestión	Eficacia	Trimestral	2020	34,000	35,000	1	35,000	Registro de trámites realizados	Área de permisos de la Dirección Tianguis y Comercios en Espacios Abiertos	Las personas acuden a realizar trámites a la Dirección Tianguis y Comercios en Espacios Abiertos

*[Handwritten signature]*


COMPONENTE 4:				Control de calidad de productos cárnicos realizados											
Actividad 4.1	Realización del Sacrificio de cerdos	Número de sacrificio de cerdos	Mide el sacrificio de cerdos que se realizaron en el año actual.	Sumatoria total de cerdos sacrificados	Gestión	Eficacia	Trimestral	2020	184,633	184,633	1	184,633	Indicadores de la dependencia	Jefatura de Unidad Operativa - Dirección de Rastro	El personal de Resguardo Sanitario autoriza el sacrificio
Actividad 4.2	Realización de Sacrificio de reses	Número de sacrificio de reses	Mide el sacrificio de reses que se realizaron en el año actual.	Sumatoria total de reses sacrificadas	Gestión	Eficacia	Trimestral	2020	145,114	145,114	1	145,114	Indicadores de la dependencia	Jefatura de Unidad Operativa - Dirección de Rastro	El personal de Resguardo Sanitario autoriza el sacrificio
Actividad 4.3	Realización Sacrificio de terneras	Número de sacrificio de terneras	Mide el sacrificio de terneras que se realizaron en el año actual.	Sumatoria total de terneras sacrificadas	Gestión	Eficacia	Trimestral	2020	2,418	2,418	1	2,418	Indicadores de la dependencia	Jefatura de Unidad Operativa - Dirección de Rastro	El personal de Resguardo Sanitario autoriza el sacrificio
Actividad 4.4	Realización Sacrificio de caprinos	Número de sacrificio de caprino	Mide el sacrificio de caprinos que se realizaron en el año actual.	Sumatoria total de caprinos sacrificados	Gestión	Eficacia	Trimestral	2020	5,856	5,856	1	5,856	Indicadores de la dependencia	Jefatura de Unidad Operativa - Dirección de Rastro	El personal de Resguardo Sanitario autoriza el sacrificio
Actividad 4.5	Realización Sacrificio de ovinos	Número de sacrificio de ovinos	Mide el sacrificio de ovinos que se realizaron en el año actual.	Sumatoria total de ovinos sacrificados	Gestión	Eficacia	Trimestral	2020	447	447	1	447	Indicadores de la dependencia	Jefatura de Unidad Operativa - Dirección de Rastro	El personal de Resguardo Sanitario autoriza el sacrificio
COMPONENTE 5:				Seguimiento y revisión de acciones realizadas											
Actividad 5.1	Realización de informes de avance	Número de Informes generados	Mide la cantidad de informes trimestrales realizados con la información recopilada de las direcciones que dependen de la Coordinación General de Servicios Públicos Municipales	Sumatoria de los informes de avances de las acciones realizadas	Gestión	Eficacia	Trimestral	2020	4	4	1	4	Informes de resultados de las diferentes Direcciones	Dirección de Evaluación y Seguimiento	Las direcciones entregan la información en tiempo y forma
Actividad 5.2	Realización de proyectos de la Coordinación General de Servicios Públicos Municipales	Porcentaje de proyectos implementados	Mide los proyectos realizados por parte de la Coordinación General de Servicios Municipales.	{Número de proyectos implementados / Total de proyectos programados a implementar} * 100	Gestión	Eficacia	Trimestral	2020	100%	1	1	100%	Informes de resultados de las diferentes Direcciones	Dirección de Evaluación y Seguimiento	Las direcciones entregan la información en tiempo y forma

Firma   
Nombre Oscar Villalobos Gámez  
Cargo Coordinador General de Servicios Públicos Municipales

Firma   
Nombre Wuendy Alheli García García  
Cargo Directora de Evaluación y Seguimiento

Firma   
Nombre Altayra Monserrat Mena Torres  
Cargo Directora de Enlace Administrativo

Firma   
Nombre Alberto Jorge Martínez Armenta  
Cargo Encargado del Despacho de la Dirección de Cementerios

Firma   
Nombre José Enrique López Cordova  
Cargo DI recbr de Mercas

Firma   
Nombre M.V. José Juan González Aldana  
Cargo Director de Rastro Municipal

Firma   
Nombre Mtra. Blanca Estela Valdéz Granado  
Cargo Directora de Tianguis y Comercio en Espacios Abiertos

**Formato PP.6. Matriz de Indicadores para Resultados del Programa Presupuestario**

**Datos de identificación del Programa**

<b>Número y nombre del Programa Presupuestario</b>	<b>DEPENDENCIA</b>	<b>Ejercicio fiscal</b>	<b>Categoría Programática</b>
14. Obra pública y control de la edificación	Coordinación General de Gestión Integral de la Ciudad	2021	
<b>Finalidad</b>	<b>Función</b>	<b>Sub-función</b>	

**Alineación**

**Plan Nacional de Desarrollo 2019-2024**

<b>Eje</b>	2. Política Social
<b>Objetivo</b>	2.1 Construir un país con bienestar

**Alineación**

**Plan Estatal de Gobernanza y Desarrollo 2018-2024**

<b>Eje</b>	4. Desarrollo sostenible del territorio
<b>Objetivo</b>	4.3 Infraestructura para el desarrollo

**Alineación**

**Plan Municipal de Desarrollo y Gobernanza Guadalajara 500 / Visión 2042**

<b>Eje</b>	5. Guadalajara ordenada y sustentable														
<b>Objetivo</b>	O13. Impulsar el repoblamiento ordenado del municipio, particularmente en zonas de alta centralidad y corredores de transporte público.														
<b>Clave de Estrategias</b>	E13.1	E13.3	E13.6												
<b>Clave de Líneas de Acción</b>	L13.1.1, L13.1.3	L13.3.1	E13.6.1, L13.6.2, 13.6.3, 13.6.4, 13.6.5												

RESUMEN NARRATIVO	UNIDAD RESPONSABLE	PROYECTOS TRANSVERSALES	INDICADORES						LÍNEA BASE		META			FUENTES DE INFORMACIÓN	SUPUESTOS	
			INDICADOR	DEFINICIÓN INDICADOR	MÉTODO DE CÁLCULO	TIPO DE INDICADOR	DIMENSIÓN	FRECUENCIA DE LA MEDICIÓN	AÑO	DATO	VALOR PROGRAMADO 1 (NUMERADOR)	VALOR PROGRAMADO 2 (DENOMINADOR)	VALOR META			MEDIOS DE VERIFICACIÓN
FIN			Tasa de crecimiento Poblacional	Mide el crecimiento medio anual de la población habitante en el Municipio de Guadalajara	$\left(\frac{\text{Población 2015} - \text{Población 2010}}{\text{Población 2015}}\right) * 100$	Estratégico	Eficiencia	Bienal	2010-2015	0,47	1460148	1467463	0%	Censo de Población y Vivienda 2021	INEGI	Se concluya y publique en censo poblacional

PROPÓSITO Objetivo del Programa	Los habitantes del Municipio de Guadalajara reciben obras que mejoran la infraestructura de la ciudad y que fomentan el libre tránsito y la habitabilidad, además permisos para desarrollar infraestructura privada en tiempo y forma.			Tasa de crecimiento de m2 autorizados en el Municipio	Mide el crecimiento de los m2 autorizados por el Municipio con respecto al año anterior	((M <sup>2</sup> autorizados año actual - m <sup>2</sup> autorizados anterior)/m <sup>2</sup> autorizados anterior)*100	Estratégico	Eficacia	Anual	2020	4245,00	4245,00	4500,00	0,02	<a href="https://ordenamiento.guadajalajara.gob.mx/portal/indicadores/indicadores.php">https://ordenamiento.guadajalajara.gob.mx/portal/indicadores/indicadores.php</a>	Dirección de Licencias y Permisos de Construcción	Los solicitantes cumplen con los requisitos
COMPONENTES Bienes y servicios que reciben los beneficiarios	Componente 1	Infraestructura construida y rehabilitada	7940 Dirección de Obras Públicas	T2, T5	Porcentaje de Obras Contratadas	Mide la proporción de Obras Contratadas en relación con las Obras programadas (número de obras contratadas/número de obras programadas)*100	Gestión	Eficacia	Trimestral	2020	100%	53	53	100%	<a href="https://transparencia.guadajalajara.gob.mx/consultaobraspublicasart15">https://transparencia.guadajalajara.gob.mx/consultaobraspublicasart15</a>	Dirección de Construcción y Supervisión de Obra Pública	Las Instituciones involucradas en la gestión de recursos financieros entregan en tiempo y forma
	Componente 2	Licencias y Permisos de Construcción entregados	7940 Dirección de Obras Públicas	T2, T5	Porcentaje de tramites concluidos	Mide la proporción de tramites entregados sobre el total de solicitudes ingresadas (número de tramites concluidos/número de solicitudes recibidas)*100	Gestión	Eficacia	Trimestral	2020	80%	3531	2930	83%	<a href="https://enlinea.guadajalajara.gob.mx/obras/licenciasConstruccionyPermisos.php">https://enlinea.guadajalajara.gob.mx/obras/licenciasConstruccionyPermisos.php</a>	Dirección de Licencias y Permisos de Construcción	Los solicitantes cumplen con los requisitos
	Componente 3	Reportes atendidos en Resiliencia	7940 Dirección de Obras Públicas	T2, T5	Porcentaje de reportes atendidos	Mide la proporción de reportes atendidos sobre el total de solicitudes de atención (número de reportes atendidos/número de solicitudes de atención)*100	Gestión	Eficacia	Trimestral	2020	90%	1350	1150	85%	Base de datos interna	Dirección de Resiliencia	Los solicitantes entregan información y dan seguimiento a la visita
COMPONENTE 1:				Infraestructura construida y rehabilitada													
Actividad 1.1	Construcción o rehabilitación de infraestructura social y cultura	T2, T5	Porcentaje de obras de construcción o rehabilitación de infraestructura social y cultural contratadas	Mide la proporción de obras de infraestructura social y cultura contratadas en relación con el total programas (número de obras contratadas/número de obras programadas)*100	Gestión	Eficacia	Trimestral	2020	100%	8	8	100%	<a href="https://transparencia.guadajalajara.gob.mx/consultaobraspublicasart15">https://transparencia.guadajalajara.gob.mx/consultaobraspublicasart15</a>	Dirección de Construcción y Supervisión de Obra Pública	Las Instituciones involucradas en la gestión de recursos financieros entregan en tiempo y forma		
Actividad 1.2	Construcción o rehabilitación de Mercados	T2, T5	Porcentaje de obras de construcción o rehabilitación de mercados contratados	Mide la proporción de obras de construcción o rehabilitación de mercados contratadas en relación con el total programas (número de obras contratadas/número de obras programadas)*100	Gestión	Eficacia	Trimestral	2020	100%	2	2	100%	<a href="https://transparencia.guadajalajara.gob.mx/consultaobraspublicasart15">https://transparencia.guadajalajara.gob.mx/consultaobraspublicasart15</a>	Dirección de Construcción y Supervisión de Obra Pública	Las Instituciones involucradas en la gestión de recursos financieros entregan en tiempo y forma		
Actividad 1.3	Construcción o rehabilitación de espacios para el servicio publico	T2, T5	Porcentaje de obras de construcción o rehabilitación de espacios para el servicio público contratados	Mide la proporción de obras de construcción o rehabilitación de espacios para el servicio publico contratadas en relación con el total programas (número de obras contratadas/número de obras programadas)*100	Gestión	Eficacia	Trimestral	2020	100%	1	1	100%	<a href="https://transparencia.guadajalajara.gob.mx/consultaobraspublicasart15">https://transparencia.guadajalajara.gob.mx/consultaobraspublicasart15</a>	Dirección de Construcción y Supervisión de Obra Pública	Las Instituciones involucradas en la gestión de recursos financieros entregan en tiempo y forma		
Actividad 1.4	Construcción o rehabilitación de Pavimentos	T2, T5	Porcentaje de obras de construcción o rehabilitación de pavimentos contratados	Mide la proporción de obras de construcción o rehabilitación de pavimentos contratadas en relación con el total programas (número de obras contratadas/número de obras programadas)*100	Gestión	Eficacia	Trimestral	2020	100%	18	18	100%	<a href="https://transparencia.guadajalajara.gob.mx/consultaobraspublicasart15">https://transparencia.guadajalajara.gob.mx/consultaobraspublicasart15</a>	Dirección de Construcción y Supervisión de Obra Pública	Las Instituciones involucradas en la gestión de recursos financieros entregan en tiempo y forma		




Actividad 1.5	Construcción o rehabilitación de infraestructura hidrosanitaria	T2, T5	Porcentaje de obras de construcción o rehabilitación de infraestructura contratada	Mide la proporción de obras de construcción o rehabilitación de infraestructura contratadas en relación con el total programas	(número de obras contratadas/número de obras programadas)*100	Gestión	Eficacia	Trimestral	2020	100%	1	1	100%	<a href="https://transparencia.guadalajara.gob.mx/consultaobraspublicasart15">https://transparencia.guadalajara.gob.mx/consultaobraspublicasart15</a>	Dirección de Construcción y Supervisión de Obra Pública	Las Instituciones involucradas en la gestión de recursos financieros entregan en tiempo y forma	
Actividad 1.6	Construcción o rehabilitación de renovación urbana	T2, T5	Porcentaje de obras de construcción o rehabilitación de renovación urbana contratada	Mide la proporción de obras contratadas en relación con el total de programas	(número de obras contratadas/número de obras programadas)*100	Gestión	Eficacia	Trimestral	2020	100%	22	22	100%	<a href="https://transparencia.guadalajara.gob.mx/consultaobraspublicasart15">https://transparencia.guadalajara.gob.mx/consultaobraspublicasart15</a>	Dirección de Construcción y Supervisión de Obra Pública	Las Instituciones involucradas en la gestión de recursos financieros entregan en tiempo y forma	
Actividad 1.7	Construcción o rehabilitación de Unidades Habitacionales	T2, T5	Porcentaje de obras de construcción o rehabilitación de unidades habitacionales contratadas	Mide la proporción de obras de construcción o rehabilitación de unidades habitacionales contratadas en relación con el total programas	(número de obras contratadas/número de obras programadas)*100	Gestión	Eficacia	Trimestral	2020	100%	1	1	100%	<a href="https://transparencia.guadalajara.gob.mx/consultaobraspublicasart15">https://transparencia.guadalajara.gob.mx/consultaobraspublicasart15</a>	Dirección de Construcción y Supervisión de Obra Pública	Las Instituciones involucradas en la gestión de recursos financieros entregan en tiempo y forma	
<b>COMPONENTE 2:</b>			<b>Licencias y Permisos de Construcción entregados</b>														
Actividad 2.1	Emisión de Licencias de Construcción Mayor	T2, T5	Porcentaje de solicitudes de licencias de construcción mayores atendidas	Mide la proporción de licencias de construcción mayores atendidas, en relación con a las solicitudes correctamente ingresadas	(número de tramites de licencias mayores atendidas/número total de solicitudes correctamente ingresadas)*100	Gestión	Eficacia	Trimestral	2020	80%	1011	850	84%	<a href="https://enlinea.guadalajara.gob.mx/obras/licenciasConstruccion/licencias.php">https://enlinea.guadalajara.gob.mx/obras/licenciasConstruccion/licencias.php</a>	Dirección de Licencias y Permisos de Construcción	Los ciudadanos cumplen con los requisitos	
Actividad 2.2	Emisión de Licencias de Construcción Menor	T2, T5	Porcentaje de licencias de construcción menores atendidas	Mide la proporción de licencias menores atendidas en relación con a las solicitudes correctamente ingresadas	(número de tramites de licencias menores atendidas/número total de solicitudes correctamente ingresadas)*100	Gestión	Eficacia	Trimestral	2020	90%	250	200	80%	<a href="https://enlinea.guadalajara.gob.mx/obras/licenciasConstruccion/licencias.php">https://enlinea.guadalajara.gob.mx/obras/licenciasConstruccion/licencias.php</a>	Dirección de Licencias y Permisos de Construcción	Los ciudadanos cumplen con los requisitos	
Actividad 2.3	Emisión de Licencias de Habitabilidad	T2, T5	Porcentaje de licencias de habitabilidad atendidas	Mide la proporción de licencias de habitabilidades atendidas en relación con a las solicitudes correctamente ingresadas	(número de tramites de licencias de habitabilidades atendidas/número total de solicitudes correctamente ingresadas)*100	Gestión	Eficacia	Trimestral	2020	80%	200	150	75%	<a href="https://enlinea.guadalajara.gob.mx/obras/licenciasConstruccion/licencias.php">https://enlinea.guadalajara.gob.mx/obras/licenciasConstruccion/licencias.php</a>	Dirección de Licencias y Permisos de Construcción	Los ciudadanos cumplen con los requisitos	
Actividad 2.4	Emisión de Certificados de Alineamientos y Números Oficiales	T2, T5	Porcentaje de certificados de alineamientos y números oficiales atendidos	Mide la proporción de certificados de alineamientos y números oficiales atendidos en relación con a las solicitudes correctamente ingresadas	(número de tramites de certificados de alineamientos y números oficiales atendidos/número total de solicitudes correctamente ingresadas)*100	Gestión	Eficacia	Trimestral	2020	80%	1250	1000	80%	<a href="https://enlinea.guadalajara.gob.mx/obras/licenciasConstruccion/licencias.php">https://enlinea.guadalajara.gob.mx/obras/licenciasConstruccion/licencias.php</a>	Dirección de Licencias y Permisos de Construcción	Los ciudadanos cumplen con los requisitos	

ACTIVIDADES O PROCESOS DE GESTIÓN Y PRODUCCIÓN DE COMPONENTES

Actividad 2.5	Emisión de Regimen de Condominio	T2, T5	Porcentaje de regimenes de condominios atendidos	Mide la proporción de regimenes de condominios atendidos en relación con a las solicitudes correctamente ingresadas	(número de tramites de regimenes de condominios atendidos/número total de solicitudes correctamente ingresadas)*100	Gestión	Eficacia	Trimestral	2020	80%	90	80	89%	<a href="https://enlinea.guadalajara.gob.mx/obras/licenciasConstruccion/licencias.php">https://enlinea.guadalajara.gob.mx/obras/licenciasConstruccion/licencias.php</a>	Dirección de Licencias y Permisos de Construcción	Los ciudadanos cumplen con los requisitos
Actividad 2.6	Elaboración de Estudios Urbano	T2, T5	Porcentaje de estudios urbanos atendidos	Mide la proporción de estudios urbanos atendidos en relación con a las solicitudes correctamente ingresadas	(número de tramites de estudios urbanos atendidos/número total de solicitudes correctamente ingresadas)*100	Gestión	Eficacia	Trimestral	2020	72%	350	300	86%	<a href="https://enlinea.guadalajara.gob.mx/obras/licenciasConstruccion/licencias.php">https://enlinea.guadalajara.gob.mx/obras/licenciasConstruccion/licencias.php</a>	Dirección de Licencias y Permisos de Construcción	Los ciudadanos cumplen con los requisitos
Actividad 2.7	Emisión de Constancias de Nomenclatura	T2, T5	Porcentaje de constancias de nomenclatura atendidas	Mide la proporción de constancias de nomenclatura atendidas en relación con a las solicitudes correctamente ingresadas	(número de tramites de constancias de nomenclatura atendidos/número total de solicitudes correctamente ingresadas)*100	Gestión	Eficacia	Trimestral	2020	80%	380	350	92%	<a href="https://enlinea.guadalajara.gob.mx/obras/licenciasConstruccion/licencias.php">https://enlinea.guadalajara.gob.mx/obras/licenciasConstruccion/licencias.php</a>	Dirección de Licencias y Permisos de Construcción	Los ciudadanos cumplen con los requisitos
<b>COMPONENTE 3:</b>			<b>Reportes atendidos en Resiliencia</b>													
Actividad 3.1	Emisión de reportes de daños de contingencias	T2, T5	Porcentaje de reportes atendidos	Mide la proporción de daños de contingencias atendidos en relación con a las solicitudes correctamente ingresadas	(número de tramites de reportes de daños de contingencias atendidos/número total de solicitudes correctamente ingresadas)*100	Gestión	Eficacia	Trimestral	2020	89%	900	800	89%	Base de datos interna	Dirección de Resiliencia	Los ciudadanos cumplen con los requisitos
Actividad 3.2	Emisión de vistos buenos de la Dirección de Resiliencia	T2, T5	Porcentaje de vistos buenos de la Dirección de Resiliencia	Mide la proporción de vistos buenos de la Dirección de Resiliencia atendidos en relación con a las solicitudes correctamente ingresadas	(número de tramites de vistos buenos de la Dirección de Resiliencia atendidos/número total de de solicitudes correctamente ingresadas)*100	Gestión	Eficacia	Trimestral	2020	91%	450	350	78%	Base de datos interna	Dirección de Resiliencia	Los ciudadanos cumplen con los requisitos

Firma  
Nombre  
Cargo

de la Coordinación o Área  
  
 MTR. LUIS ENRIQUE DE LA HAZA DE LA HAZA  
 COORDINADOR GENERAL DE GESTIÓN INTEGRAL DE LA CIUDAD

Director de Evaluación y Seguimiento o su homólogo  
  
 MTR. LUZ ALEJANDRA GUILLÉN VIESQUES  
 DIRECTORA DE EVALUACIÓN Y SEGUIMIENTO

Entidad Administrativa o su homólogo  
  
 C. JUAN MANUEL GONZÁLEZ CARRILLO  
 INLACE ADMINISTRATIVO

REGRESAR A PRESENTACION

**Formato PP.6. Matriz de Indicadores para Resultados del Programa Presupuestario**

**Datos de Identificación del Programa**

<b>Número y nombre del Programa Presupuestario</b>	<b>DEPENDENCIA</b>	<b>Ejercicio fiscal</b>	<b>Categoría Programática</b>
15. Orden en La Ciudad	Coordinación General de Gestión Integral de la Ciudad	2021	
<b>Finalidad</b>	<b>Función</b>	<b>Sub-función</b>	

**Alineación**

**Plan Nacional de Desarrollo 2019-2024**

<b>Eje</b>	2. Política Social
<b>Objetivo</b>	2.2 Desarrollo sostenible

**Alineación**

**Plan Estatal de Gobernanza y Desarrollo 2018-2024**

<b>Eje</b>	4. Desarrollo sostenible del territorio
<b>Objetivo</b>	4.7 Gobernanza territorial y desarrollo regional

**Alineación**

**Plan Municipal de Desarrollo y Gobernanza Guadalajara 500 / Visión 2042**

<b>Eje</b>	5. Guadalajara ordenada y sustentable
<b>Objetivo</b>	O13. Impulsar el repoblamiento ordenado del municipio, particularmente en zonas de alta centralidad y corredores de transporte público.

<b>Clave de Estrategias</b>	E13.1	E13.2	E13.3	E13.4	E13.5	E13.6										
<b>Clave de Líneas de Acción</b>	L13.1.1, L13.1.2 y L13.1.3	L13.2.1, L13.2.2, L13.2.3, L13.2.4 y L13.2.5	L13.3.1 y L13.3.2	L13.4.1 y L13.4.2	L13.5.1, L13.5.2 y L13.5.3	L13.6.1, L13.6.2, L13.6.3, L13.6.4 y L13.6.5										

RESUMEN NARRATIVO	UNIDAD RESPONSABLE	PROYECTOS TRANSVERSALES	INDICADORES						LÍNEA BASE		META			MEDIOS DE VERIFICACIÓN	FUENTES DE INFORMACIÓN	SUPUESTOS
			INDICADOR	DEFINICIÓN INDICADOR	MÉTODO DE CÁLCULO	TIPO DE INDICADOR	DIMENSIÓN	FRECUENCIA DE LA MEDICIÓN	AÑO	DATO	VALOR PROGRAMADO 1 (NUMERADOR)	VALOR PROGRAMADO 2 (DENOMINADOR)	VALOR META			

FIN	Contribuir al repoblamiento ordenado del municipio, particularmente en zonas de alta centralidad y corredores de transporte público mediante proyectos de espacio público, gestiones y asesorías para el desarrollo de vivienda y actualización en materia de mejora regulatoria de instrumentos de desarrollo urbano.				Tasa de crecimiento poblacional.	Mide el crecimiento medio anual de la población habitante en el municipio de Guadalajara	$\frac{((\text{Población 2020} - \text{Población 2015}) / \text{Población 2015}) * 100}{5}$	Estratégico	Eficiencia	Bienal	2010-2015	-0.47	1,460,148	1,460,148	0	Censo de Población y Vivienda 2020	INEGI	Se aplican los Planes Parciales de Desarrollo Urbano actualizados; Se promueven mecanismos para el acceso a vivienda de interés social; Se ejecutan proyectos del espacio público
PROPÓSITO Objetivo del Programa	La ciudadanía de Guadalajara habita en una ciudad mejorada, ordenada, densificada y sustentable, que aprovecha mejor los recursos urbanos instalados.				Número de metros cuadrados de espacios públicos disponibles por habitante en el municipio de Guadalajara	Mide los espacios públicos existentes por cada uno de los habitantes en el municipio de Guadalajara	$\frac{\text{Sumatoria de metros cuadrados de espacio públicos}}{\text{Total de Población}}$	Estratégico	Eficacia	Anual	2015	4.76	6,950,304	1,460,148	4.76	Reporte de espacio público disponible	Coordinación General de Gestión Integral de la Ciudad	Los espacios públicos actuales conservan su vocación pública
COMPONENTES Bienes y servicios que reciben los beneficiarios	Componente 1	Proyectos enfocados a impulsar una ciudad ordenada y sustentable, gestionados	7901 Coordinación General de Gestión Integral de la Ciudad	T5	Porcentaje de avance de las actividades administrativas de las dependencias en seguimiento	Mide el avance de las actividades administrativas de las direcciones a cargo de la Coordinación: Dirección de Medio Ambiente, Dirección de Movilidad, Dirección de Ordenamiento del Territorio, Dirección de Obras Públicas, Dirección de Proyectos del Espacio Público, IMUVI.	$\frac{\text{(Número de reportes de actividades administrativas de las dependencias en seguimiento / Total de reportes de actividades administrativas de las dependencias programadas)} * 100}{100}$	Gestión	Eficacia	Trimestral	2020	0	24	24	100%	Base de datos Interna	Coordinación General de Gestión Integral de la Ciudad	Las distintas dependencias que integran la Coordinación General reportan los avances de actividades administrativas en tiempo y forma
	Componente 2	Proyectos para la creación, renovación, ampliación o mejoras de espacios públicos, realizados	7920 Dirección de Proyectos del Espacio Público	T5,T2	Porcentaje de proyectos de espacios públicos realizados	Mide el avance de proyectos para la creación, renovación, ampliación o mejoras de espacios públicos respecto a los programados	$\frac{\text{(Número total de proyectos realizados / Número total de proyectos programados)} * 100}{100}$	Gestión	Eficacia	Trimestral	2020	98%	55	55	100%	Informe de actividades	Dirección de Proyectos del Espacio Público	La legislación mantiene la normatividad actualizada respecto a los criterios de diseño urbano
	Componente 3	Instrumentos de planeación y normativa municipal sobre desarrollo urbano y ordenamiento territorial, actualizados y mejorados.	7930 Dirección de Ordenamiento del Territorio	T5	Porcentaje de dictámenes de Trazo Usos y Destinos Específicos y dictámenes de Usos y Destinos Específicos emitidos favorables	Mide la proporción de dictámenes de Trazo Usos y Destinos Específicos y dictámenes de Usos y Destinos Específicos, que fueron emitidos favorablemente (lo cual refleja que los instrumentos de planeación y normativa urbana se han actualizado conforme a los requerimientos económicos de la ciudad), con relación al total de dictámenes emitidos	$\frac{\text{(Número de dictámenes favorables / Total de dictámenes emitidos)} * 100}{100}$	Gestión	Eficacia	Trimestral	2020	89%	3560	4000	89%	Informe de actividades	Dirección de Ordenamiento del Territorio	La cantidad de ingreso de solicitudes de trámites se mantiene en un rango normal, de acuerdo a la capacidad de operación de las áreas operativas
	Componente 4	Asesorías técnicas y gestiones para el desarrollo de soluciones habitacionales adecuadas a la demanda, realizadas	7901 OPD Instituto Municipal de la Vivienda	T5,T2	Porcentaje de asesorías y gestiones emitidas para el desarrollo de soluciones habitacionales	Mide el avance de las asesorías técnicas y gestiones para el desarrollo de soluciones habitacionales emitidas, con relación a las solicitudes recibidas	$\frac{\text{(Número de viviendas asesoradas y gestionadas / viviendas estimadas)} * 100}{100}$	Gestión	Eficacia	Trimestral	2020	100%	1400	1400	100%	Informe de actividades	Instituto Municipal de Vivienda de Guadalajara	Las personas interesadas asisten a recibir asesoría y cumplen con los requisitos
COMPONENTE 1:					Proyectos enfocados a impulsar una ciudad ordenada y sustentable, gestionados													

Actividad 1.1	Atención y seguimiento a personas mediante Impacto Social	T5	Número de personas atendidas a través de Impacto Social	Mide la cantidad de personas que se atienden mediante: mesas con vecinos, comerciantes y socialización de obra pública.	Sumatoria de personas atendidas mediante Impacto Social	Gestión	Eficacia	Trimestral	2020	0	200	1	200	Base de datos Internos	Coordinación General de Gestión Integral de la Ciudad.	Las personas solicitan mediaciones y atención para solucionar su inconformidad
Actividad 1.2	Atención y seguimiento a desarrolladores mediante la Ventanilla Empresarial	T5	Número de desarrolladores atendidos a través de la ventanilla empresarial	Mide la cantidad de desarrolladores atendidos mediante la Ventanilla Empresarial para agilizar sus trámites de licencias de construcción	Sumatoria de desarrolladores atendidos mediante la ventanilla empresarial	Gestión	Eficacia	Trimestral	2020	100	100	1	100	Base de datos Internos	Dirección de Evaluación y Seguimiento de la Coordinación General de Gestión Integral de la Ciudad	Las personas solicitan acompañamiento en su proceso de licencias de construcción
COMPONENTE 2:			Proyectos para la creación, renovación, ampliación o mejoras de espacios públicos, realizados													
Actividad 2.1	Seguimiento al desarrollo de proyectos arquitectónicos de recuperación, rehabilitación, consolidación o creación de plazas, parques, parques de bolsillo, parklets, entre otros espacios públicos con perspectiva de género y derechos humanos.	T5	Número de proyectos arquitectónicos para la intervención, mejora o creación de espacios públicos realizados	Mide la cantidad de proyectos arquitectónicos realizados en el año, para la rehabilitación o consolidación de plazas, parques, parques de bolsillo, parklets, entre otros espacios públicos con perspectiva de género y prevención a las violencias de derechos humanos	Sumatoria de proyectos realizados	Gestión	Eficacia	Trimestral	2020	40	40	1	40	Informe de Actividades	Dirección de Proyectos del Espacio Público	La información topográfica de sitios, usuarias y usuarios está actualizada, completa y disponible
Actividad 2.2	Seguimiento al desarrollo de trabajos o proyectos especiales relativos al diagnóstico, intervención y usos de espacios públicos	T5	Número de proyectos especiales relativos al diagnóstico, intervención y usos de espacios públicos realizados	Mide la cantidad de los proyectos realizados en el año, para atender temas especiales de espacio público	Sumatoria de proyectos especiales realizados	Gestión	Eficacia	Trimestral	2020	25	15	1	15	Informe de Actividades	Dirección de Proyectos del Espacio Público	La información de bienes patrimoniales, levantamientos de sitios, solicitudes y alcances está actualizada, completa y disponible
COMPONENTE 3:			Instrumentos de planeación y normativa municipal sobre desarrollo urbano y ordenamiento territorial, actualizados y mejorados.													
Actividad 3.1	Emisión de dictámenes de Trazo Usos y Destinos Específicos y dictámenes de Usos y Destinos Específicos emitidos dentro del plazo temporal legal	T5	Porcentaje de dictámenes de Trazo Usos y Destinos Específicos y dictámenes de Usos y Destinos Específicos emitidos dentro del plazo legal	Mide la proporción de dictámenes de Trazo Usos y Destinos Específicos y dictámenes de Usos y Destinos Específicos emitidos dentro del plazo temporal legal respecto al total de dictámenes emitidos	(Número de dictámenes emitidos dentro del plazo legal / Número total de dictámenes emitidos) * 100	Gestión	Eficiencia	Trimestral	2020	100%	4000	4000	100%	Informe de actividades	Dirección de Ordenamiento del Territorio	La cantidad de ingreso de solicitudes de trámites se mantiene en un rango normal, de acuerdo a la capacidad de operación de las áreas operativas
Actividad 3.2	Atención mejorada a usuarios del área de dictaminación de uso de suelo	T5	Porcentaje de usuarios satisfechos por los servicios otorgados	Mide la proporción de usuarios encuestados en ventanillas que están satisfechos con el servicio de los trámites del área de dictaminación de usos del suelo, respecto al total de usuarios que se encuestaron	(Número de usuarios encuestados satisfechos con el servicio / Número total de encuestas realizadas) * 100	Gestión	Eficacia	Trimestral	2020	80%	120	150	80%	Informe de actividades	Dirección de Ordenamiento del Territorio	Existe suficiente afluencia de usuarios a los servicios del área de dictaminación de usos del suelo y contestan la encuesta




ACTIVIDADES O PROCESOS DE GESTIÓN Y PRODUCCIÓN DE COMPONENTES

Actividad 3.3	Emisión de dictámenes de anuncios dentro del plazo temporal legal	T5	Porcentaje de dictámenes de anuncios emitidos dentro del plazo temporal legal	Mide la proporción de dictámenes de anuncios emitidos dentro del plazo temporal legal, respecto al total de dictámenes emitidos.	(Número de dictámenes de anuncios emitidos dentro del plazo legal / Número total de dictámenes emitidos) * 100	Gestión	Eficiencia	Trimestral	2020	100%	300	300	100%	Informe de actividades	Dirección de Ordenamiento del Territorio	La cantidad de ingreso de solicitudes de trámites se mantiene en un rango normal, de acuerdo a la capacidad de operación
Actividad 3.4	Emisión de proyectos definitivos de regularización de predios urbanos	T5	Porcentaje de proyectos definitivos de regularización de predios urbanos realizados	Mide el avance de las solicitudes de regularización, en relación con las recibidas en COMUR	(Número de proyectos de resolución administrativa / Total de solicitudes de regularización recibidas en COMUR) * 100	Gestión	Eficacia	Trimestral	2020	20%	205	683	30%	Informe de actividades	Comisión Municipal de Regularización (COMUR)	La cantidad de ingreso de solicitudes de trámites se mantiene en un rango normal, de acuerdo a la capacidad de operación
Actividad 3.5	Emisión de resoluciones sobre derecho de propiedad o dominio	T5	Porcentaje de resoluciones sobre derecho de propiedad o dominio emitidos	Mide la proporción de avance de las solicitudes emitidas de titulación, en relación con las solicitudes recibidas en la COMUR	(Número de resoluciones sobre derecho de propiedad o dominio emitidos / Número de solicitudes de titulación recibidas en COMUR) * 100	Gestión	Eficacia	Trimestral	2020	100%	220	220	100%	Informe de actividades	Comisión Municipal de Regularización (COMUR)	La cantidad de ingreso de solicitudes de trámites se mantiene en un rango normal, de acuerdo a la capacidad de operación
Actividad 3.6	Actualización y mejora de Instrumentos municipales de planeación urbana	T5	Porcentaje de instrumentos y normativa municipal de planeación urbana actualizada y mejorada	Mide la proporción de planes, programas, reglamentos y demás instrumentos de planeación urbana actualizados y mejorados, en relación con los programados	(Número de instrumentos y normativa municipal de planeación urbana actualizada y mejorada / número total de instrumentos y programas)	Gestión	Eficacia	Trimestral	2020	100%	4	4	100%	Informe de actividades	Dirección de Ordenamiento del Territorio	Se cuenta con apoyo institucional de la Coordinación General de Gestión Integral de la Ciudad y demás dependencias involucradas
COMPONENTE 4:			Asesorías técnicas y gestiones para el desarrollo de soluciones habitacionales adecuadas a la demanda, realizadas													
Actividad 4.1	Emisión de dictámenes técnicos para incentivos fiscales para la vivienda de interés social	T5, T2	Porcentaje de dictámenes técnicos realizados	Mide la proporción de solicitudes de incentivos fiscales de vivienda que fueron dictaminados en tiempo y forma, respecto al total de solicitudes recibidas	(Número de dictámenes técnicos emitidos / Total de solicitudes recibidas) * 100	Gestión	Eficacia	Trimestral	2020	100%	10	10	100%	Informe de Actividades	Instituto Municipal de Vivienda de Guadalajara	Las personas que promueven el proyecto aportan la información y documentos para su trámite
Actividad 4.2	Asesoría y gestiones para el desarrollo de desdoblamiento de vivienda	T5, T2	Porcentaje de proyectos de desdoblamiento realizados	Mide la proporción de solicitudes que cumplen con los requisitos que fueron atendidas y culminaron en proyecto arquitectónico,	(Número de proyectos arquitectónicos realizados / total de solicitudes recibidas) * 100	Gestión	Eficacia	Trimestral	2020	100%	60	60	100%	Informe de Actividades	Instituto Municipal de Vivienda de Guadalajara	Las personas que promueven el proyecto aportan la información y documentos para su trámite
Actividad 4.3	Asesoría y gestiones para el desarrollo de vivienda en Centro Histórico	T5, T2	Porcentaje de asesorías técnicas de desarrollo de vivienda en Centro Histórico otorgadas	Mide la proporción de asesorías técnicas de desarrollo de vivienda en Centro Histórico que se otorgan, respecto al total de solicitudes	(Número de asesorías técnicas de desarrollo de vivienda en Centro Histórico otorgadas / número total de solicitudes de asesorías técnicas de desarrollo de vivienda en Centro Histórico) * 100	Gestión	Eficacia	Trimestral	2020	100%	100	100	100%	Informe de Actividades	Instituto Municipal de Vivienda de Guadalajara	Las personas asisten para recibir la asesoría técnica para el desarrollo de vivienda en Centro Histórico


Actividad 4.4	Asesoría y gestiones para el desarrollo de vivienda	T5, T2	Porcentaje de asesorías técnicas de desarrollo de vivienda otorgadas	Mide la proporción de asesorías técnicas de desarrollo de vivienda que se otorgan, respecto al total de solicitudes	(Número de asesorías técnicas de desarrollo de vivienda otorgadas/ número de solicitud de asesorías técnicas de desarrollo de vivienda)* 100	Gestión	Eficacia	Trimestral	2020	100%	200	200	100%	Informe de Actividades	Instituto Municipal de Vivienda de Oaxtepec	Las personas asisten para recibir la asesoría técnica para el desarrollo de vivienda.
---------------	---	--------	--	---	--	---------	----------	------------	------	------	-----	-----	------	------------------------	---	---

Firma  
Nombre  
Cargo


Titular de la Coordinación o Área Titular

  
 MTRD. LUIS EDUARDO DE LA MORA DE LA MORA  
 COORDINADOR GENERAL DE GESTIÓN INTEGRAL DE LA CIUDAD

Director de Evaluación y Seguimiento o su homólogo

  
 MTRA. LUZ ALONDRÁ BARRÓN VÁZQUEZ  
 DIRECTORA DE EVALUACIÓN Y SEGUIMIENTO

Encargado Administrativo o su homólogo

  
 EFRAIM MANUEL GONZÁLEZ CARRILLO  
 ENCARGADO ADMINISTRATIVO

REGISTRAR A PRESENTACIÓN

**Formato PP.6. Matriz de Indicadores para Resultados del Programa Presupuestario**

**Datos de Identificación del Programa**

Número y nombre del Programa Presupuestario	DEPENDENCIA	Ejercicio fiscal	Categoría Programática
16. Movilidad y Transporte	Coordinación General de Gestión Integral de la Ciudad	2020	
Finalidad	Función	Sub-función	

**Alineación**

**Plan Nacional de Desarrollo 2019-2024**

Eje	Política Social
Objetivo	2.2 Desarrollo Sostenible

**Alineación**

**Plan Estatal de Gobernanza y Desarrollo 2018-2024**

Eje	Desarrollo sostenible del territorio
Objetivo	4.4 Desarrollo Integral de la movilidad

**Alineación**

**Plan Municipal de Desarrollo y Gobernanza Guadalajara 500 / Visión 2042**

Eje	5. Guadalajara ordenada y sustentable
Objetivo	O14. Fortalecer los instrumentos, programas y acciones de la movilidad, la gestión del transporte, el espacio público y la cultura vial.

Clave de Estrategias	E14.1	E14.2	E14.3:	E14.4	E14.5	E14.6							
Clave de Líneas de Acción	L14.1.1, L14.1.2, L14.1.3	L14.2.1 - L14.2.6	L14.3.1 - L14.3.7	L14.4.1 - L14.4.4	L14.5.1 y L14.5.2	L14.6.1 - L14.6.5							

RESUMEN NARRATIVO	UNIDAD RESPONSABLE	PROYECTOS TRANSVERSALES	INDICADORES						LÍNEA BASE		META			SUPUESTOS
			INDICADOR	DEFINICIÓN INDICADOR	MÉTODO DE CÁLCULO	TIPO DE INDICADOR	DIMENSIÓN	FRECUENCIA DE LA MEDICIÓN	AÑO	DATO	VALOR PROGRAMADO 1 (NUMERADOR)	VALOR PROGRAMADO 2 (DENOMINADOR)	VALOR META	

FIN	Contribuir a fortalecer la movilidad y la cultura vial mediante proyectos, políticas e intervenciones específicas.			Variación porcentual de personas sensibilizadas y capacitadas en materia de seguridad y educación vial	Mide el incremento en el número de personas sensibilizadas y capacitadas en materia de seguridad y educación vial respecto al año anterior	((número de personas participantes en actividades del área de educación en el año actual - número de personas participantes en actividades del área de educación en el año anterior) / número de personas participantes en actividades del área de educación en el año anterior) * 100	Estratégico	Eficacia	Anual	2020	3.660	5.000	3.660	36%	Las personas con multa clave V asisten al curso de sensibilización, se realizan sesiones y talleres de programas del área de educación	
PROPÓSITO Objetivo del Programa	Los habitantes y visitantes del Municipio de Guadalajara son beneficiados con una movilidad inclusiva, segura, ordenada, resiliente y sostenible			Variación porcentual de Cruceros Seguros implementados por el Municipio	Mide el incremento en el número de cruceros seguros respecto al año anterior	((número de cruceros seguros implementados en el año actual - número de cruceros seguros implementados el año anterior) / número de cruceros seguros implementados el año anterior) * 100	Estratégico	Eficacia	Anual	2020	8	10	8	25%	Los trabajos a desarrollar por el constructor inician en tiempo y forma. Las condiciones climáticas son favorables	
COMPONENTES Bienes y servicios que reciben los beneficiarios	Componente 1	Proyectos en pro de una Movilidad Segura realizados	7960 Dirección de Movilidad y Transporte	12, T4	Porcentaje de avance de acciones de movilidad	Mide el incremento de acciones que incentivan la movilidad sustentable ejecutadas respecto a las programadas	(Número de acciones ejecutadas / número de acciones programadas) * 100	Gestión	Eficacia	Trimestral	2020	100%	175	175	100%	Los proyectos que se realizan con recurso no gubernamental alcanzan su financiamiento.
	Componente 2	Políticas de Regulación y Orden ejecutadas	7960 Dirección de Movilidad y Transporte	T5	Porcentaje de avance de supervisiones realizadas	Mide la proporción de supervisiones realizadas respecto al total de supervisiones que se programaron	(Número de supervisiones realizadas / número de supervisiones programadas) * 100	Gestión	Eficacia	Trimestral	2020	100%	1200	1200	100%	las condiciones climáticas son favorables
	Componente 3	Intervenciones de Seguridad vial, Educación y Vinculación Social realizadas	7960 Dirección de Movilidad y Transporte	T5	Porcentaje de avance de intervenciones realizadas	Mide la proporción de intervenciones realizadas respecto al total de supervisiones que se programaron	(Número de intervenciones realizadas / número de intervenciones programadas) * 100	Gestión	Eficacia	Trimestral	2020	100%	100	100	100%	Las y los ciudadanos participan en las intervenciones
COMPONENTE 1:				Proyectos en pro de una Movilidad Segura realizados												
Actividad 1.1	Instalación de Ciclopuertos			T1, T4	Número de Ciclopuertos instalados	Mide la cantidad de Ciclopuertos instalados en el municipio de Guadalajara con enfoque inclusivo	Sumatoria de ciclopuertos instalados	Gestión	Eficacia	Trimestral	2020	320	20	1	20	las ubicaciones cumplen con los parámetros definidos para que se coloque ahí el mobiliario
Actividad 1.2	Intervención de Cruceros Seguros y esquinas accesibles			T1, T4,	Número de Cruceros seguros intervenidos con perspectiva de género	Mide la cantidad de Cruceros seguros intervenidos para garantizar accesibilidad y seguridad vial a las personas	Sumatoria de cruceros seguros y esquinas accesibles intervenidas	Gestión	Eficacia	Trimestral	2020	12	12	1	12	Los trabajos a desarrollar por el constructor inician en tiempo y forma

ACTIVIDADES O PROCESOS DE GESTIÓN Y PRODUCCIÓN DE COMPONENTES

Actividad 1.3	Elaboración de Proyectos de Cruceos Seguros y esquinas accesibles	T4, T5	Número de Proyectos elaborados	Mide la cantidad de proyectos de cruceos seguros y esquinas accesibles elaborados para garantizar accesibilidad y seguridad vial a las personas	Sumatoria de proyectos elaborados con perspectiva de género	Gestión	Eficacia	Trimestral	2020	12	12	1	12	Existen desarrollos que realizan acciones de mitigación	
Actividad 1.4	Supervisión de Proyectos de infraestructura ciclista	T4, T5	Número de supervisiones realizadas	Mide la cantidad de supervisiones a proyectos de infraestructura ciclista realizadas	Sumatoria de supervisiones realizadas	Gestión	Eficacia	Trimestral	2020	100	100	1	100	Los trabajos a desarrollar por el constructor inician en tiempo y forma	
Actividad 1.5	Elaboración de proyectos de Entornos Escolares a través de "Entornos Escolares Seguros"	T1, T5	Número de Proyectos de Entornos escolares con perspectiva de género	Mide la cantidad de proyectos de entornos escolares para garantizar la seguridad vial	Sumatoria de proyectos de entornos Escolares para garantizar la seguridad vial	Gestión	Eficacia	Trimestral	2020	5	5	1	5	El recurso internacional para el proyecto llega en tiempo y forma	
COMPONENTE 2:			Políticas de Regulación y Orden ejecutadas												
Actividad 2.1	Realización de supervisiones del programa "Banquetas Libres"	T5	Número de supervisiones realizadas	Mide la cantidad de supervisiones de banquetas libres, de reportes y operativos especiales realizados	Sumatoria de supervisiones realizadas	Gestión	Eficacia	Trimestral	2020	600	600	1	600	Las empresas están operando y las condiciones climáticas sean favorables	
Actividad 2.2	Realización de supervisiones a Empresas de valet parking	T5	Número de supervisiones realizadas	Mide la cantidad de supervisiones realizadas a servicios de acomodadores (valets parking)	Sumatoria de supervisiones realizadas	Gestión	Eficacia	Trimestral	2020	550	600	1	600	las condiciones climáticas sean favorables	
Actividad 2.3	Realización de supervisiones a Estacionamientos Públicos	T5	Número de estacionamientos públicos supervisados	Mide la cantidad de supervisiones realizadas a estacionamientos públicos	Sumatoria de supervisiones realizadas	Gestión	Eficacia	Trimestral	2020	400	475	1	475	que las empresas estén operando y las condiciones climáticas sean favorables	
Actividad 2.4	Regulación de cajones a través de bien estacionado	T5	Número de cajones de estacionamiento regulados	Mide la cantidad de cajones de estacionamiento regulados con el objetivo de gestionar el estacionamiento en vía, a través de espacios exclusivos para cargas y descargas, ascensos y descensos, cajones PCD, ciclopuertos, motopuertos y vehículos en general	Sumatoria de cajones de estacionamiento regulados	Gestión	Eficacia	Trimestral	2020	20	25	1	25	Los trabajos a desarrollar por el constructor inician en tiempo y forma	
Actividad 2.5	Retiro de autos abandonados de la vía pública	T5	Número de Automóviles en condiciones de abandono retirados de la vía pública	Mide la cantidad de autos en condiciones de abandono (sucios, llantas bajas, vidrios rotos o desmembrados) retirados de la vía pública	Sumatoria de autos abandonados retirados de la vía pública	Gestión	Eficacia	Trimestral	2020	75	150	1	150	Los vehículos son recibidos en los depósitos de la Secretaría de Administración y las grúas están en condiciones óptimas	
COMPONENTE 3:			Intervenciones de Seguridad vial, Educación y Vinculación Social realizadas												



Actividad 3.1	Realización de Sesiones de Educavial (presenciales y en línea)	T2, T5	Número de hombres y mujeres que asisten a las sesiones de educavial	Mide la cantidad de hombres y mujeres que han sido sensibilizados al asistir a los cursos impartidos	Sumatoria de hombres y mujeres que asisten a los cursos de educavial	Gestión	Eficacia	Trimestral	2020	4000	4500	1	4500	Las personas acuden a los cursos
Actividad 3.2	Intervención a centros educativos a través del programa Movilidad escolar	T1, T2, T5	Número de escuelas intervenidas en materia de movilidad escolar	Mide la cantidad de escuelas intervenidas con perspectiva de género y enfoque de derechos humanos en materia de movilidad escolar	Sumatoria de escuelas intervenidas	Gestión	Eficacia	Trimestral	2020	2	5	1	5	Las escuelas aprueban las 5 etapas del programa
Actividad 3.3	Capacitación del área operativa (las y los agentes de movilidad)	T1, T2, T5	Número de capacitaciones realizadas con enfoque de igualdad de género	Mide la cantidad de capacitaciones dirigidas personal del área operativa buscando mejorar su desarrollo profesional, mejorando su desempeño	Sumatoria de capacitaciones impartidas	Gestión	Eficacia	Trimestral	2020	4	4	1	4	Se genera contenidos externos útiles para el desarrollo de las actividades del personal operativo
Actividad 3.4	Realización de Sesiones de Biciescuela	T2	Número de mujeres y hombres que participan en las sesiones	Mide la cantidad mujeres y hombres que participan en las sesiones del programa biciescuela donde se desarrollan habilidades para usar este medio de transporte	Sumatoria de mujeres y hombres que participan en las sesiones	Gestión	Eficacia	Trimestral	2020	314	30	1	30	Las escuelas Preseleccionadas responden favorablemente

Firma  
Nombre  
Cargo

Titular de la Coordinación o Área Titular

MTRO. LUIS EDUARDO DE LA MORA DE LA MORA  
COORDINADOR GENERAL DE GESTIÓN INTEGRAL DE LA CIUDAD

Director de Evaluación y Seguimiento o su homólogo

MTRA. LUZ ALODIA BARRERA VIZQUEZ  
DIRECTORA DE EVALUACIÓN Y SEGUIMIENTO

Enlace Administrativo o su homólogo

C. JUAN MANUEL GONZÁLEZ CARRILLO  
ENLACE ADMINISTRATIVO

**Formato PP.6. Matriz de Indicadores para Resultados del Programa Presupuestario**

**Datos de identificación del Programa**

<b>Número y nombre del Programa Presupuestario</b>	<b>DEPENDENCIA</b>	<b>Ejercicio fiscal</b>	<b>Categoría Programática</b>
17. Medio ambiente y cambio climático	Coordinación General de Gestión Integral de la Ciudad	2021	
<b>Finalidad</b>	<b>Función</b>	<b>Sub-función</b>	

**Alineación**

**Plan Nacional de Desarrollo 2019-2024**

<b>Eje</b>	2. Política Social
<b>Objetivo</b>	2.2 Desarrollo sostenible

**Alineación**

**Plan Estatal de Gobernanza y Desarrollo 2018-2024**

<b>Eje</b>	8. Desarrollo sostenible (B) Territorio
<b>Objetivo</b>	4.5 Protección y gestión ambiental

**Alineación**

**Plan Municipal de Desarrollo y Gobernanza Guadalajara 500 / Visión 2042**

<b>Eje</b>	5. GUADALAJARA ORDENADA Y SUSTENTABLE													
<b>Objetivo</b>	015. FORTALECER LA PLANEACIÓN Y GESTIÓN DE ACCIONES, CAMPAÑAS Y ESTRATEGIAS QUE PROMUEVAN EL CUIDADO DEL MEDIO AMBIENTE, ASÍ COMO LA RESPONSABILIDAD DE LA CIUDADANÍA CON EL MEDIO QUE LE RODEA.													
<b>Clave de Estrategias</b>	E15.1.	E15.2.	E15.3.	E15.4.	E15.5.	E15.6.								
<b>Clave de Líneas de Acción</b>	L15.1.1.; L15.1.2.; E15.1.3.	L15.2.1.; L15.2.2.; E15.2.3.; L15.2.4.; L15.2.5.; E15.2.6.	L15.3.1.; L15.3.2.; E15.3.3.; L15.3.4.; L15.3.5.; E15.3.6.; E15.3.7.	L15.4.1.; L15.4.2.; E15.4.3.; L15.4.4.; L15.4.5.; E15.4.6.; E15.4.7.; E15.4.8.; E15.4.9	L15.5.1.; L15.5.2.; E15.5.3.; L15.5.4.; L15.5.5.; E15.5.6.; E15.5.7.; E15.5.8.; E15.5.9.	L15.6.1.; L15.6.2.; E15.6.3.								Dirección de Medio Ambiente de Evaluación y Seguimiento

RESUMEN NARRATIVO	UNIDAD RESPONSABLE	PROYECTOS TRANSVERSALES	INDICADORES						LÍNEA BASE		META			MEDIOS DE VERIFICACIÓN	FUENTES DE INFORMACIÓN	SUPUESTOS
			INDICADOR	DEFINICIÓN INDICADOR	METODO DE CÁLCULO	TIPO DE INDICADOR	DIMENSIÓN	FRECUENCIA DE LA MEDICIÓN	AÑO	DATO	VALOR PROGRAMADO 1 (NUMERADOR)	VALOR PROGRAMADO 2 (DENOMINADOR)	VALOR META			
FIN		T4	Número de toneladas de CO2 reducido en la ciudad	Mide la cantidad de toneladas anuales de CO2 reducidas en la ciudad	Sumatoria de toneladas de CO2 capturado por árboles en la ciudad 2020 + CO2 no emitidos por residuos valorizados + CO2 evitados por otros proyectos ambientales	Estratégico	Eficacia	Anual	2020	23,911.00	25,000	1	25,000	Bases de datos e informe de actividades	Enlace de Evaluación y Seguimiento	Los habitantes de la ciudad depositan sus residuos en los Puntos Limpios Soterrados, en eventos e islas de separación instalados.

PROPÓSITO Objetivo del Programa	Hombres y mujeres de Guadalajara protegen de forma responsable el ambiente, mediante acciones que reducen las emisiones de dióxido de carbono y mitigan el cambio climático			T4 - T3 - T2	Número de ciudadanos participantes en proyectos de medio ambiente	Mide la cantidad de personas que viven en Guadalajara y propietarios de giros comerciales que han sido capacitados y orientados para proteger el ambiente y reducir emisiones.	Sumatoria de propietarios de giros comerciales capacitados + videos reproducidos de Guardianes de la Ciudad + videos reproducidos de educación ambiental	Estratégico	Eficacia	Anual	2020	11,335	50,000	1	50,000	Bases de datos e informe de actividades	Enlace de Evaluación y Seguimiento	Las personas reproducen los videos y asisten a los talleres y cursos de educación ambiental
COMPONENTES Bienes y servicios que reciben los beneficiarios	Componente 1	Masa forestal y superficie verde incrementadas	7950 Dirección de Medio Ambiente	T4	Número de toneladas de CO2 capturado por árboles en la ciudad	Mide la cantidad de Toneladas anuales por captura de CO2 de arbolado	Sumatoria de toneladas de CO2 capturado por árboles en la ciudad	Gestión	Eficacia	Trimestral	2020	2,832	3,000	1	3,000	Bases de datos e indicadores de gestión	Área de Cambio Climático	Aumenta el número de árboles totales en la ciudad
	Componente 2	Residuos sólidos urbanos y de manejo especial valorizados	7950 Dirección de Medio Ambiente	T4	Número de toneladas de CO2 equivalente de residuos valorizados	Mide la cantidad de toneladas de carbono equivalente de residuos valorizados.	Sumatoria de toneladas de residuos sólidos urbanos que no llegaron al relleno sanitario * el factor de conversión de emisiones de carbono	Gestión	Eficacia	Trimestral	2020	21,079	22,000	1	22,000	Bases de datos e indicadores de gestión	Área de Gestión Integral de Residuos	Los habitantes depositen los residuos en los diversos contenedores de separación.
	Componente 3	Acciones de capacitación y Dictaminación Implementadas	7950 Dirección de Medio Ambiente	T4 - T3 - T2	Número de personas capacitadas	Mide la cantidad de personas capacitadas en temas ambientales de forma presencial y digitalmente	Sumatoria de personas capacitadas presencialmente + ciudadanos capacitados por redes sociales + ciudadanos participantes de programas de educación digital	Gestión	Eficacia	Trimestral	2020	9,282	40,000	1	40,000	Bases de datos e informe de actividades	Enlace de Evaluación y Seguimiento	Las personas reproducen los videos y asisten a los talleres y cursos de educación ambiental
<b>COMPONENTE 1: Guadalajara Ciudad Fresca</b>				<b>Masa forestal y superficie verde incrementadas</b>														
Actividad 1.1	Impermeabilización de azoteas de edificios públicos municipales con material blanco			T4	Número de metros cuadrados de azoteas rojas impermeabilizadas a color blanco	Mide la superficie en metros cuadrados de azoteas municipales impermeabilizadas a color blanco	Sumatoria de metros cuadrados de superficie impermeabilizada a color blanco	Gestión	Eficacia	Trimestral	2020	5,504	3,600	1	3,600	Bases de datos e indicadores de gestión	Área de Cambio Climático	Los administradores de los edificios determinan la época de impermeabilizar los techos
Actividad 1.2	Plantación de árboles			T4	Número de árboles plantados	Mide la cantidad de árboles plantados en el municipio	Sumatoria de árboles plantados	Gestión	Eficacia	Trimestral	2020	14,687	20,000	1	20,000	Bases de datos e indicadores de gestión	Área de Arbolado Urbano	Se cuenta con el suficiente arbolado para plantar
Actividad 1.3	Producción de árboles nativos			T4	Número de árboles nativos producidos	Mide la cantidad de árboles nativos producidos mayor a 30 centímetros.	Sumatoria de árboles nativos producidos	Gestión	Eficacia	Trimestral	2020	11,955	13,000	1	13,000	Bases de datos e indicadores de gestión	Área de Arbolado Urbano	Las plántulas y/o esquejes sembrados sobreviven sin presentar patologías
Actividad 1.4	Mantenimiento del arbolado			T4 - T5	Número de servicios realizados al arbolado	Mide la cantidad de podas, derribo, despalapados, destocados y trasplantes de arboles	Sumatoria de árboles intervenidos por intervención de empresa y/o cuadrilla de arbolado urbano	Gestión	Eficacia	Trimestral	2020	11,534	11,534	1	15,000	Bases de datos e indicadores de gestión	Área de Arbolado Urbano	Las empresas contratadas realizan los servicios de mantenimiento de arbolado
Actividad 1.5	Plantación de ornato en corredores verdes para transformarlos en jardines polinizadores			T4	Número de plantas plantadas en los jardines polinizadores	Mide la cantidad de plantas plantadas en los jardines polinizadores	Sumatoria de plantas en los jardines polinizadores	Gestión	Eficacia	Trimestral	2020	20,000	60,000	1	60,000	Bases de datos e indicadores de gestión	Área de Arbolado Urbano	Los Jardines Polinizadores se dan en adopción y se mantienen en buen estado
Actividad 1.6	Dictaminación del arbolado urbano			T4 - T5	Porcentaje de dictámenes emitidos	Mide la proporción de solicitudes de dictaminación atendidas respecto al total de las recibidas	(Número de dictámenes emitidos / número de solicitudes de dictaminación ingresadas)*100	Gestión	Eficacia	Trimestral	2020	100%	8,764	8,764	100%	Bases de datos e indicadores de gestión	Área de Arbolado Urbano	Se dictamina la totalidad de solicitudes ingresadas
Actividad 1.7	Manejo de reservorio de carbono por residuo forestal			T4	Número de metros cúbicos de residuo forestal procesado	Mide la cantidad metros cúbicos de residuos forestales con estimación de carbono reintegrado como componente de suelo	Sumatoria de metro cúbicos de residuo forestal transformado en nutriente del suelo	Gestión	Eficacia	Trimestral	2020	0	14,000	1	14,000	Bases de datos e indicadores de gestión	Área de Arbolado Urbano	Se cuenta con la totalidad de insumos de operación para garantizar que se procese el carbono almacenado en los residuos forestales generados por el Municipio para su reintegración al suelo
<b>COMPONENTE 2: Gestión Integral de Residuos Base 0</b>				<b>Residuos sólidos urbanos y de manejo especial valorizados</b>														
Actividad 2.1	Valorización de residuos recolectados en Puntos Limpios			T4	Número de toneladas de residuos valorizados en	Mide la cantidad de residuos sólidos valorizados en Puntos Limpios	Sumatoria de toneladas de residuos valorizados en Puntos Limpios	Gestión	Eficacia	Trimestral	2020	1,764	3,000	1	3,000	Bases de datos e indicadores de gestión	Área de Gestión Integral de Residuos	La empresa SULO S.A. de C. V., reciba los residuos y emita las toneladas valorizadas.
Actividad 2.2	Recuperación de Vidrio			T4	Número de toneladas vidrio recuperado	Mide la cantidad de toneladas de vidrio valorización en campañas.	Sumatoria de toneladas de vidrio valorizadas	Gestión	Eficacia	Trimestral	2020	46.33	70	1	70	Bases de datos e indicadores de gestión	Área de Gestión Integral de Residuos	Los habitantes de la ciudad depositan el vidrio en los contenedores.

ACTIVIDADES O PROCESOS DE GESTIÓN Y PRODUCCIÓN DE COMPONENTES	Actividad 2.3	Separación de residuos en dependencias municipales	T4	Número de toneladas de residuo acopiado en dependencias municipales	Mide la cantidad de toneladas de residuos valorizados en Dependencias Municipales	Sumatoria de toneladas de residuos valorizadas en dependencias municipales	Gestión	Eficacia	Trimestral	2020	2.78	5	1	5	Bases de datos e indicadores de gestión	Área de Gestión Integral de Residuos	Los servidores públicos depositan los residuos en los puntos de separación.
	Actividad 2.4	Aprovechamiento de residuos orgánicos y forestales	T4	Número de toneladas de residuos orgánicos y forestales transformados	Mide la cantidad de toneladas de residuos orgánicos y forestales transformados	Sumatoria de toneladas de residuos orgánicos y forestales transformados	Gestión	Eficacia	Trimestral	2020	5,455	6,000	1	6,000	Bases de datos e indicadores de gestión	Área de Gestión Integral de Residuos	Se aprovecha la cantidad de residuos forestales entregados a los Viveros Municipales.
	Actividad 2.5	Realización del Tianguis del Recycle	T4	Número de toneladas de residuo en Tianguis del Recycle	Mide la cantidad de toneladas de residuos aprovechados en el Tianguis del Recycle	Sumatoria de toneladas de residuos acopiados en el Tianguis del Recycle	Gestión	Eficacia	Trimestral	2020	64.48	80	1	80	Bases de datos e indicadores de gestión	Área de Gestión Integral de Residuos	Las personas entreguen residuos en los Tianguis del Recycle
	Actividad 2.6	Recolección de Tetra Pack	T4	Número de toneladas de Tetra Pack	Mide la cantidad de toneladas de Tetra Pack acopiadas	Sumatoria de toneladas de Tetra Pack acopiado	Gestión	Eficacia	Trimestral	2020	9.22	11	1	11	Bases de datos e indicadores de gestión	Área de Gestión Integral de Residuos	Los habitantes de Guadalajara depositen el tetra pack en los contenedores.
	Actividad 2.7	Recolección de residuos en Eventos Públicos Base 0	T4	Número de toneladas de residuo recolectado en Eventos Públicos Base 0	Mide la cantidad de toneladas de residuos valorizados en eventos públicos Base 0	Sumatoria de toneladas de residuos valorizadas en eventos públicos Base 0	Gestión	Eficacia	Trimestral	2020	5.32	7	1	7	Bases de datos e indicadores de gestión	Área de Gestión Integral de Residuos	Las personas participación en los eventos públicos para la valorización de residuos.
	Actividad 2.8	Contratación de recolección de residuos a giros comerciales	T4	Número de giros comerciales que contrataron la recolección de residuos	Mide la cantidad de negocios que contrataron la recolección de residuos con el municipio	Sumatoria de contratos de micro generador emitidos	Gestión	Eficacia	Trimestral	2020	1,616	3,000	1	3,000	Bases de datos e indicadores de gestión	Área de Gestión Integral de Residuos	Los propietarios de giros comerciales contratan la recolección de residuos en la ciudad.
	Actividad 2.9	Recuperación de Aceite	T4	Número de toneladas de aceite recuperados	Mide la cantidad de toneladas de aceite residual acopiado	Sumatoria de toneladas de aceite residual acopiadas	Gestión	Eficacia	Trimestral	2020	0.79	1	1	1	Bases de datos e indicadores de gestión	Área de Gestión Integral de Residuos	Los propietarios de comercios depositen el aceite residual en los contenedores especiales de aceite.
COMFONTEC de Guadalajara Sustentable				Acciones de capacitación y dictaminación implementadas													
Actividad 3.1	Capacitación Ciudadana presencial en instituciones educativas	T6 - T3 - T2 - T1	Personas capacitadas (Hombres-mujeres)	Conabilizada la cantidad de ciudadanos capacitados en materia ambiental	Sumatoria de hombres y mujeres capacitadas	Gestión	Eficacia	Trimestral	2020	9,287	10,000	1	10,000	Base de datos e indicadores	Departamento de Educación Ambiental	Que algún Director o Institución Pública cancele los talleres y cursos programados.	
Actividad 3.2	Capacitación ciudadana digital	T4 - T3 - T2 - T1	Número de ciudadanos capacitados	Mide la cantidad de ciudadanos capacitados en temas ambientales por medios digitales	Sumatoria de ciudadanos capacitados a través de redes sociales + ciudadanos participantes en programas de educación digital	Gestión	Eficacia	Trimestral	2020	0	30,000	1	30,000	Base de datos e indicadores	Departamento de Educación Ambiental y Área de Gestión Integral de Residuos	Falta de voluntad de los ciudadanos a capacitarse	
Actividad 3.3	Operación de Huertos Urbanos municipales	T3 - T4	Número de Huertos Urbanos en operación	Mide la cantidad de huertos urbanos con producción de hortalizas	Sumatoria de Huertos Urbanos con producción de hortalizas	Gestión	Eficacia	Trimestral	2020	3	6	1	6	Base de datos e indicadores	Área de Cambio Climático	Que se presente una plaga en las hortalizas o que se presenten condiciones climáticas y de suelo adversas.	
Actividad 3.4	Atención a denuncias ambientales y verificación a comercios para el cumplimiento de la normatividad ambiental, previo al otorgamiento de licencias.	T3 - T4	Número de comercios verificados	Mide la cantidad de verificaciones ambientales realizadas en comercios dentro del municipio de Guadalajara	Sumatoria de verificaciones realizadas + verificaciones para emisión de anotaciones + vistos buenos + verificación de denuncias ambientales	Gestión	Eficacia	Trimestral	2020	1,507	1,500	1	1,500	Base de datos e indicadores	Área de Protección Ambiental	Que la población no realice denuncias ambientales o no se ingresen solicitudes de renovación y licencia de comercios	
Actividad 3.5	Regulación del cumplimiento ambiental de giros comerciales y de prestación de servicios	T4	Número de dictámenes de impacto y riesgo ambiental emitidos	Mide la cantidad de dictámenes de impacto y riesgo ambiental emitidos	Sumatoria de dictámenes de impacto y riesgo ambiental de acciones urbanísticas + dictámenes de impacto y riesgo ambiental para ductos y canalizaciones + dictámenes de no requerimiento de la manifestación de impacto emitidos	Gestión	Eficacia	Trimestral	2020	76	100	1	100	Base de datos e indicadores	Área de Protección Ambiental	Que la Dirección de Padrón y Licencias no emita verificaciones a la Unidad de Protección Ambiental	

Firma  
Nombre  
Cargo

Título de la Coordinación o Área Titular

MTR. LUIS EDUARDO DE LA MORA DE LA MORA

COORDINADOR GENERAL DE GESTIÓN INTEGRAL DE LA CIUDAD

Director de Evaluación y Seguimiento o su homologado

MTRA. LUZ ALONDRA GARCÍA VÁSQUEZ

DIRECTORA DE EVALUACIÓN Y SEGUIMIENTO

Enlace Administrativo o su homologado

FRANCISCA MARCELA GONZÁLEZ CARRILLO

ENLACE ADMINISTRATIVO



Formato PP-6. Matriz de Indicadores para Resultados del Programa Presupuestario																																				
Datos de identificación del Programa																																				
Número y nombre del Programa Presupuestario		DEPENDENCIA							Ejercicio fiscal		Categoría Programática																									
18. Transparencia y acceso a la Información		Presidencia							2021																											
Finalidad		Función							Sub-función																											
Alineación																																				
Plan Nacional de Desarrollo 2019-2024																																				
Eje		2. Política Social																																		
Objetivo		1.5 Hacia una democracia participativa																																		
Alineación																																				
Plan Estatal de Gobernanza y Desarrollo 2018-2024																																				
Eje		5. Gobierno efectivo e integridad pública																																		
Objetivo		5.4 Acceso a la información, transparencia y protección de datos personales																																		
Alineación																																				
Plan Municipal de Desarrollo y Gobernanza Guadalajara 500 / Visión 2042																																				
Eje		6. Guadalajara honesta y bien administrada																																		
Objetivo		O18. Impulsar la cultura de la transparencia como un motor transversal de la gestión municipal, basado en los principios de un Gobierno Abierto																																		
Clave de Estrategias		E18.1		E18.2																																
Clave de Líneas de Acción		L18.1.1, L8.1.2		L18.2.1, L18.2.2, L18.2.3																																
RESUMEN NARRATIVO		UNIDAD RESPONSABLE		PROYECTOS TRANSVERSALES		INDICADOR		DEFINICIÓN INDICADOR		INDICADORES			LÍNEA BASE		META		MEDIOS DE VERIFICACIÓN		FUENTES DE INFORMACIÓN		SUPUESTOS															
										MÉTODO DE CÁLCULO			AÑO		VALOR META																					
FIN		Contribuir a Garantizar la transparencia y el acceso a la información como base para la constitución de un Gobierno abierto, mediante la atención de calidad a todos los usuarios.				Variación porcentual de recursos de revisión al portal de transparencia		Mide porcentaje de recursos de revisión presentados por la ciudadanía al órgano garante (ITEI) por el incumplimiento de publicación de información fundamental		(Número de solicitudes de recursos de revisión presentadas en el año actual - Número de solicitudes de recursos de revisión presentadas en el año anterior) / Número de solicitudes de recursos de revisión presentadas en el año anterior * 100			Estratégico		Eficacia		Anual		2020		0		1		1		0%		Base de datos interna		Dirección de Transparencia y Buenas Prácticas.		La ciudadanía esta conforme con la información publicada La ciudadanía usuaria			
PROPÓSITO Objetivo del Programa		La ciudadanía usuaria de servicios de transparencia, acceso a la información y protección de datos personales, reciben información basada en el cumplimiento de la Ley en la materia y la protección de datos personales en posesión de este Municipio.				Porcentaje de atención y respuesta a las solicitudes de acceso a la información pública y para el ejercicio de los derechos ARCO.		Mide proporción de solicitudes atendidas de acceso a la información pública y solicitudes para el ejercicio de los derechos ARCO respecto al total de solicitudes recibidas		(Número de solicitudes atendidas de acceso a la información pública y ejercicio de los derechos ARCO / Número total de solicitudes de acceso a la información pública y ejercicio de los derechos ARCO recibidas) * 100			Estratégico		Eficacia		Trimestral		2020		100%		10472		10472		100%		SIRES		La ciudadanía usuaria solicita información al Municipio.		solicita información al Municipio			
COMPONENTE 1:		Gestiones en materia de acceso a la información atendidas.		7207 Dirección de Transparencia y Buenas Prácticas		T1, T2, T3, T4		Promedio de solicitudes de acceso a la información pública y ejercicio de los derechos ARCO atendidos		Mide la número mensual de solicitudes de acceso a la información y para el ejercicio de los derechos ARCO atendidas.			Sumatoria de solicitudes de acceso a la información atendidas y en el ejercicio de los derechos Arco solicitados / número de meses			Gestión		Eficacia		Trimestral		2020		873		10472		12		873		Base de datos		Jefatura de Acceso a la información y Jefatura de Buenas Prácticas		La ciudadanía usuaria solicita información pública e información de sus Datos personales a la Unidad de Transparencia.




	Mejoras continuas en materia de transparencia, acceso, protección de datos personales y buenas prácticas	7207 Dirección de Transparencia y Buenas Prácticas	T1, T2, T3	Número de mejoras continuas realizadas	Mide la cantidad de mejoras continuas realizadas en materia de Acceso a la información, Transparencia, Protección de Datos Personales y Buenas Prácticas al interior de las áreas y al funcionamiento público del Municipio de Guadalajara	Sumatoria de mejoras continuas realizadas	Gestión	Eficacia	Trimestral	2020	9	20	1	20	Base de Datos	Dirección de Transparencia y Buenas Prácticas	El Órgano Garante (ITEI) realiza verificaciones de las obligaciones de publicación de información mas el diagnóstico y en el portal de CIMTRA, Rankin de Transparencia (Capital y Municipal); el funcionamiento público se interesa en las capacitaciones impartidas por la dirección y en las acciones de mejora continua
COMPONENTE 1:				Gestiones en materia de acceso a la información atendidas.													
Actividad 1.1	Atención, tramitación y contestación de las solicitudes de acceso a la información pública.		T1, T2, T3, T4	Número de solicitudes de acceso a la información tramitadas.	Mide la cantidad de solicitudes de acceso a la información solicitadas al Municipio de Guadalajara.	Sumatoria de solicitudes de acceso a la información solicitadas	Gestión	Eficacia	Trimestral	2020	10356	10356	1	10356	Informe en el portal, informe anual, vía plataforma y SIREs.	Jefatura de Acceso a la Información	La ciudadanía usuaria solicita información a la Unidad de Transparencia.
Actividad 1.2	Admisión de Recursos de Revisión presentados sobre respuestas a solicitudes de información.		T1, T2, T3, T4	Porcentaje de Recursos de Revisión admitidos.	Mide la proporción de Recursos de Revisión presentados respecto al total de solicitudes acceso a la información pública.	(Número de recursos de revisión presentados / número total de solicitudes de acceso a la información pública)*100	Gestión	Eficacia	Trimestral	2020	0.80%	73	10356	0.70%	Informe en el portal, informe anual, vía plataforma y SIREs.	Jefatura de Buenas Prácticas	La ciudadanía usuaria está conforme con la respuesta a su solicitud de información
Actividad 1.3	Atención de solicitudes para el ejercicio de los derechos ARCO.		T1, T2, T3, T4	Número de solicitudes para el Ejercicio de derechos ARCO atendidas	Mide la cantidad de solicitudes en el ejercicio de los derechos ARCO atendida en el municipio de Guadalajara	Sumatoria de solicitudes atendidas para el ejercicio de los derechos ARCO.	Gestión	Eficacia	Trimestral	2020	116	116	1	116	Informe en el portal, informe anual, vía plataforma y SIREs.	Jefatura de Buenas Prácticas	La ciudadanía usuaria solicita información de sus Datos Personales en posesión de este Municipio.
Actividad 1.4	Admisión de Recursos de Revisión presentados por respuestas de solicitudes de ejercicio de derechos ARCO.		T1, T2, T3, T4	Porcentaje de Recurso de Revisión de Datos Personales admitidos.	Mide proporción de Recursos de Revisión de Datos Personales presentados respecto al total de solicitudes de ejercicio de derechos ARCO.	(Número de Recursos de Revisión presentados / número total de solicitudes para el ejercicio de los derechos ARCO)*100	Gestión	Eficacia	Trimestral	2020	2%	3	116	2%	Informe en el portal, informe anual, vía plataforma y SIREs.	Jefatura de Buenas Prácticas	La ciudadanía está conforme con la respuesta a su solicitud de ejercicio de derechos ARCO.
COMPONENTE 2:				Mejoras continuas en materia de transparencia, acceso, protección de datos personales y buenas prácticas													
Actividad 2.1	Actualización permanente del Portal de Transparencia.		T1, T2	Calificación obtenida por el Municipio en la Evaluación del Instituto de Transparencia y Acceso a la Información y Protección de Datos del Estado de Jalisco (ITEI).	Mide el nivel de cumplimiento de la normatividad establecida en el Dictamen de Verificación Diagnóstica, realizado por el Órgano Garante ITEI.	Calificación basada en una escala de 0 a 100.	Gestión	Eficiencia	Bienal	2020	100	100	1	100	Resultados publicados en el portal del ITEI, Dictamen de Verificación Diagnóstica.	ITEI	Las áreas de la Administración Pública Municipal, cumplen con sus obligaciones de actualización en transparencia en tiempo y forma.
Actividad 2.2	Verificación de información publicada en el Portal de Transparencia.		T1, T3	Calificación obtenida por el Municipio en las Evaluaciones (Capital, Municipal) realizadas por el Colectivo Ciudadanos por Municipios Transparentes (CIMTRA).	Mide el nivel de cumplimiento de acuerdo a la última evaluación realizado por el colectivo ciudadano evaluador.	Calificación basada en una escala de 0 a 100.	Gestión	Eficiencia	Anual	2020	98.5	98.8	1	98.8	Resultados publicados en el portal de CIMTRA, Rankin de Transparencia.	CIMTRA	CIMTRA realiza evaluaciones (Capital y Municipal) a la información publicada en el Portal de transparencia del municipio.

ACTIVIDADES O PROCESOS DE GESTIÓN Y PRODUCCIÓN DE COMPONENTES

Actividad 2.3	Capacitación a servidores públicos del municipio	T1, T2,	Número del funcionario público capacitados	Mide la cantidad de funcionario público capacitados en materia de Acceso a la Información, Transparencia y Protección de Datos Personales en posesión del Municipio.	Sumatoria de funcionario público capacitados	Gestión	Eficacia	Trimestral	2020	220	280	1	280	Listas de asistencia de las capacitaciones	Dirección de Transparencia y Buenas Prácticas	El funcionario público asiste a las capacitaciones y cubre el programa.
Actividad 2.4	Recomendaciones emitidas por la Dirección de Transparencia para la aplicación de Buenas Prácticas en materia de Acceso a la Información, Transparencia y Protección de Datos Personales.	T1, T2, T3, T4	Número de recomendaciones emitidas derivadas de mejores prácticas.	Mide la cantidad de recomendaciones emitidas al funcionario público de la Administración Pública Municipal	Sumatoria acumulada de recomendaciones emitidas.	Gestión	Eficacia	Trimestral	2020	4	10	1	10	Registro de circulares	Dirección de Transparencia y Buenas Prácticas	Se detectan oportunidades de mejora en las obligaciones en materia de acceso, transparencia y protección de datos, para emitir circulares y recomendaciones.

Jefe de la Coordinación o Área Titular



Mtra. Ruth Irais Ruiz Velasco Campos  
Directora de Transparencia y Buenas Prácticas

Director de Evaluación y Seguimiento o su homólogo




Nashla Mariel Oropeza Reyes  
Jefatura de Buenas Prácticas

Enlace Administrativo o su homólogo



Lic. Erlka Anahí Hernández García  
Enlace Administrativo



Gobierno de  
Guadalajara

Dirección de Transparencia  
y Buenas Prácticas  
Presidencia

Formato PP.6. Matriz de Indicadores para Resultados del Programa Presupuestario

Datos de Identificación del Programa

Número y nombre del Programa Presupuestario	DEPENDENCIA	Ejercicio fiscal	Categoría Programática
19. Combate a la corrupción	Contraloría Ciudadana	2021	
Finalidad	Función	Sub-función	

Alineación

Plan Nacional de Desarrollo 2019-2024

Eje	1. Política y Gobierno
Objetivo	1.1 Erradicar la corrupción, el dispendio y la frivolidad

Alineación

Plan Estatal de Gobernanza y Desarrollo 2018-2024

Eje	5. Gobierno efectivo e integridad pública
Objetivo	5.5 Política de integridad y control interno

Alineación

Plan Municipal de Desarrollo y Gobernanza Ciudadana 200 / Visión 2042

Eje	6. Guadalajara honesta y bien administrada												
Objetivo	O19. Combatir la corrupción en la administración pública municipal, mediante acciones coordinadas.												
Clave de Estrategias	E19.1.	E19.2.											
Clave de Líneas de Acción	L19.1.1. , L19.1.2, L19.1.3, L19.1.4	L19.2.1, L19.2.2											

RESUMEN NARRATIVO		PROYECTOS TRANSVERSALES	INDICADORES						LÍNEA BASE		META			MEDIOS DE VERIFICACIÓN	FUENTES DE INFORMACIÓN	SUPUESTOS
			INDICADOR	DEFINICIÓN INDICADOR	MÉTODO DE CÁLCULO	TIPO DE INDICADOR	DIMENSIÓN	FRECUENCIA DE LA MEDICIÓN	AÑO	DATO	VALOR PROGRAMADO 1 (NUMERADOR)	VALOR PROGRAMADO 2 (DENOMINADOR)	VALOR META			
<b>FIN</b>	Contribuir a combatir la corrupción en la administración pública municipal de Guadalajara, mediante acciones coordinadas		Porcentaje de personas que considera que el Gobierno Municipal realiza acciones para combatir la corrupción	Mide la proporción de personas que considera que la autoridad municipal de Guadalajara realiza acciones para combatir la corrupción respecto del total de los encuestados	(Número de personas que considera que la administración pública de Guadalajara realiza acciones para combatir la corrupción/ Número de personas que contestan encuesta)*100	Estratégico	Eficacia	Bianual	2019	6%	8	100	8%	Resultados de la encuesta "Percepción Ciudadana sobre Calidad de Vida"	Observatorio Ciudadano Jalisco como Vamos	Las personas perciben que el gobierno de Guadalajara realiza acciones para combatir la corrupción; y el Observatorio Ciudadano "Jalisco como Vamos" realiza la encuesta.
<b>PROPÓSITO</b> <b>Objetivo del Programa</b>	La administración pública de Guadalajara brindar servicios y trámites sin que medien actos de corrupción	T1	Porcentaje de Procedimientos de Responsabilidad Administrativa concluidos	Mide la proporción de Procedimientos de Responsabilidad Administrativa concluidos por la Autoridad Substanciadora y Resolutoria, respecto del total de los Expedientes de Investigación iniciados por la Autoridad Investigadora	(Número de Procedimientos de Responsabilidad Administrativa concluidos (por acuerdo o envío de la Autoridad Substanciadora al Tribunal y/o resolución de la Resolutoria)/Total de Expedientes de Investigación iniciados por la Autoridad Investigadora)*100	Estratégico	Eficacia	Anual	2020	28%	29	103	28%	Informe de la Dependencia	Dirección Substanciadora/Autoridad Resolutoria/Dirección de Responsabilidades	Existen condiciones jurídicas, operativas y sanitarias para integrar los expedientes de investigación y concluir los Procedimientos de Responsabilidad Administrativa. Los entes a los que se les requiere información, la proporcionan en tiempo y forma.
<b>COMPONENTES</b> <b>Bienes y servicios que reciben los beneficiarios</b>	<b>Componente 1</b>	Auditorías a la administración pública concluidas	Porcentaje de auditorías realizadas	Mide la proporción de auditorías concluidas respecto de las contenidas en el Programa Anual de Auditoría	(Número de auditorías concluidas/Número de auditorías programadas)*100	Gestión	Eficacia	Trimestral	2020	56%	16	18	90%	Informe de la Dependencia	Dirección de Auditoría	Existen condiciones operativas, de salubridad y jurídicas para que las dependencias y entes auditados proporcionen la información solicitada en tiempo y forma; así como para que se realicen las auditorías
	<b>Componente 2</b>	Procedimientos de Responsabilidad Administrativa resueltos	Porcentaje de procedimientos de responsabilidad administrativa resueltos	Mide la proporción de Procedimientos de Responsabilidad Administrativa resueltos en sede administrativa por la Autoridad Resolutoria, respecto de los admitidos por la Autoridad Substanciadora	(Número de Procedimientos de Responsabilidad Administrativa resueltos en sede administrativa (no graves)/Número total de Procedimientos de Responsabilidad Administrativa admitidos)*100	Gestión	Eficacia	Trimestral	2020	79%	25	32	80%	Informes de la Autoridad Substanciadora y Resolutoria	Dirección Substanciadora y Autoridad Resolutoria	Existen las condiciones operativas, jurídicas y de salubridad para integrar y resolver los Procedimientos de Responsabilidad Administrativa.
	<b>Componente 3</b>	Mecanismos de promoción y cumplimiento de reglas de integridad institucional y de prevención de la corrupción implementados	Porcentaje de mecanismos instrumentados	Mide la proporción de mecanismos realizados con relación al total de los programados	(Número de mecanismos instrumentados/Número de mecanismos programados)*100	Gestión	Eficacia	Trimestral	2020	100	5	5	100	Informe de la dependencia	Despacho del Contralor Ciudadano/Unidad de Cumplimiento y Vinculación/Unidad de Estrategia Anticorrupción	El personal que labora en el Gobierno Municipal participa en la capacitación que se imparte. Las OSC y entidades gubernamentales afines a la materia participan en acciones conjuntas
	<b>Componente 4</b>	Acciones para eficientar el cumplimiento del marco normativo por parte de las personas servidoras públicas del Gobierno Municipal de Guadalajara	Porcentaje de acciones programadas	Mide la proporción de acciones programadas para eficientar que las y los servidores públicos cumplan con las obligaciones previstas en la norma respecto del total de acciones programadas	(Número de acciones realizadas/Número de acciones programadas)*100	Gestión	Eficacia	Trimestral	2020	100	4	4	100	Informe de la dependencia	Dirección de Responsabilidades	Las personas servidoras públicas cumplen con las obligaciones en materia de declaración de situación patrimonial y de intereses en tiempo y forma; y participan en la instrumentación del Programa de Entrega-Recepción. Existen condiciones para la integración de Expedientes de Investigación.




ACTIVIDADES O  
PROCESOS DE GESTIÓN Y  
PRODUCCIÓN DE  
COMPONENTES


COMPONENTE 1:			Auditorías a la administración pública concluidas													
Actividad 1.1	Envío de Informes de Irregularidades Detectadas que derivan en Informe de Presunta Responsabilidad Administrativa		Porcentaje de Informes de Presunta Responsabilidad Administrativa emitidos	Mide la proporción de Informes de Presunta Responsabilidad Administrativa emitidos, respecto del total de los Informes de Irregularidades Detectadas enviados a la Dirección de Responsabilidades	(Número de Informes de Presunta Responsabilidad Administrativa emitidos de auditorías realizadas por el OIC/Número de Informes de Irregularidades Detectadas remitidos a la Dirección de Responsabilidades)*100	Gestión	Eficacia	Trimestral	2020	60%	60	100	60%	Informe de la Dependencia	Dirección de Auditoría	Los Informes de Irregularidades Detectadas que se envían a la Dirección de Responsabilidades contienen los elementos y soportes necesarios para la elaboración del Informe de Presunta Responsabilidad Administrativa
Actividad 1.2	Seguimiento de observaciones determinadas		Promedio de antigüedad en meses de las observaciones no solventadas	Mide el promedio de meses de antigüedad de las observaciones pendientes de solventar por los entes auditados	(Sumatoria de meses de antigüedad del total de observaciones pendientes de solventar/Número de observaciones pendientes de solventar)	Gestión	Eficacia	Trimestral	2020	6	6	1	6	Informe de la Dependencia	Dirección de Auditoría	Los entes auditados entregan la Información necesaria para atender y solventar las observaciones emanadas de las auditorías practicadas por el OIC
COMPONENTE 2:			Procedimientos de Responsabilidad Administrativa resueltos													
Actividad 2.1	Procedimientos de Responsabilidad Administrativa enviados al Tribunal de Justicia Administrativa		Porcentaje de procedimientos de Responsabilidad Administrativa enviados al Tribunal de Justicia Administrativa	Mide la proporción de Responsabilidad Administrativa enviados al Tribunal de Justicia Administrativa respecto de los admitidos	(Número de procedimientos de Responsabilidad Administrativa remitidos al TJA/Número total de procedimientos de Responsabilidad Administrativa admitidos)*100	Gestión	Eficacia	Trimestral	2020	12%	4	32	12%	Informe de la Dependencia	Dirección Substanciadora	Existen condiciones para subsanar los procedimientos admitidos, en cuyo Informe de Presunta Responsabilidad Administrativa se califican como graves las conductas.
Actividad 2.2	Procedimientos de Responsabilidad Administrativa con resolución		Porcentaje de procedimientos de Responsabilidad Administrativa con resolución	Mide la proporción de Responsabilidad Administrativa con resolución en sede administrativa, respecto de los recibidos	(Número de procedimientos de responsabilidad administrativa resueltos por la Autoridad Resolutora/Número de procedimientos de responsabilidad administrativa recibidos en la Autoridad Resolutora)*100	Gestión	Eficacia	Trimestral	2020	93%	25	27	90%	Informe de la Dependencia	Unidad Resolutora	Existe las condiciones y elementos para resolver los Procedimientos de Responsabilidad Administrativa recibidos en la Autoridad Resolutora
COMPONENTE 3:			Mecanismos de promoción y cumplimiento de reglas de Integridad Institucional y de prevención de la corrupción implementados													
Actividad 3.1	Cumplimiento del "Programa de Mecanismos de Promoción de Ética y Reglas de Integridad Institucional"	T1, T2, T3	Porcentaje de cumplimiento del "Programa de Mecanismos de Promoción de Ética y Reglas de Integridad Institucional" respecto de los mecanismos programados	Mide el avance de cumplimiento del "Programa de Mecanismos de Promoción de Ética y Reglas de Integridad Institucional" respecto de los mecanismos programados	(Número de mecanismos instrumentados/Número de mecanismos programados)*100	Gestión	Eficacia	Trimestral	2020	100%	5	5	100%	Informe de la Dependencia	Despacho del Contralor Ciudadano/Unidad de Cumplimiento y Vinculación/Unidad de Estrategia Anticorrupción	El personal que labora en el Gobierno Municipal se involucra en las acciones relativas a los mecanismos que se instrumentan. Las OSC participan en las actividades que se realicen.
Actividad 3.2	Capacitación y sensibilización de personas servidoras públicas en ética e Integridad pública y rendición de cuentas	T1	Número de personas servidoras públicas que se capacitan y/o sensibilizan	Mide la cantidad de personas servidoras públicas que participan en capacitaciones y/o acceden al Boletín Anticorrupción	(Número de personas servidoras públicas capacitadas (hombres-mujeres)/Total de personas servidoras públicas que laboran en la Administración Pública Municipal)*100	Gestión	Eficacia	Trimestral	2020	28%	3336	12024	28%	Informe de la Dependencia desagregado por sexo	Despacho del Contralor Ciudadano	Las personas servidoras públicas participan en los cursos y se interesan en los temas del Boletín Anticorrupción




COMPONENTE 4:			Acciones para eficientar el cumplimiento del marco normativo por parte de las personas servidoras públicas del Gobierno Municipal de Guadalajara													
Actividad 4.1	Presentación de declaración patrimonial por las y los funcionarios públicos obligados	T1	Porcentaje de funcionarios y funcionarias que presentan su declaración	Mide la proporción de funcionarios (hombres-mujeres) obligados que presentan en tiempo y forma su declaración de situación patrimonial y de intereses	(Número de funcionarios (as) que presentan su declaración en tiempo y forma/Número total de funcionarios (as) obligados)*100	Gestión	Eficacia	Trimestral	2020	99%	165	165	100%	Informe de la Dependencia	Dirección de Responsabilidades/Unidad de Declaraciones Patrimoniales	Las y los funcionarios presentan su declaración de situación patrimonial y de intereses en tiempo y forma
Actividad 4.2	Cumplimiento del programa de entrega-recepción por término del ejercicio constitucional		Porcentaje de cumplimiento del Programa de Entrega-Recepción por término del ejercicio constitucional	Mide el avance de cumplimiento del "Programa de Entrega-Recepción por término del ejercicio constitucional" respecto de las actividades programadas	(Número de actividades cumplimentadas/Número de actividades a realizar)*100	Gestión	Eficacia	Trimestral	2018	0	100	100	100	Informe de la Dependencia	Dirección de Responsabilidades/Unidad de Entrega Recepción	Las personas servidoras públicas obligadas participan en las acciones a realizar de acuerdo al Programa
Actividad 4.3	Recepción y trámite de denuncias	T2	Porcentaje de denuncias tramitadas competencia municipal	Mide la proporción de denuncias competencia municipal que se tramitan	(Número de denuncias competencia municipal tramitadas/Número total de denuncias recibidas)*100	Gestión	Eficacia	Trimestral	2020	66%	182	275	66%	Informe de la dependencia	Dirección de Responsabilidades/Unidad de Denuncias	Las personas denunciadas identifican el ámbito de competencia municipal y los asuntos que son susceptibles de atenderse por la autoridad municipal por conducto del OIC.
Actividad 4.4	Emisión de Informes de Presunta Responsabilidad Administrativa	T1	Porcentaje de expedientes de investigación en los que se encontraron elementos para iniciar el procedimiento de presunta responsabilidad administrativa	Mide la proporción de expedientes de investigación en los que se encontraron elementos para demostrar la existencia de la infracción y la presunta responsabilidad administrativa, respecto del total de expedientes de investigación iniciados	(Número de Informes de Presunta Responsabilidad Administrativa emitidos/Número total de Expedientes de Investigación iniciados)*100	Gestión	Eficacia	Trimestral	2020	30%	31	103	30%	Informe de la dependencia	Dirección de Responsabilidades (Unidad de Investigación)	Se presentan denuncias y/o Informes de Irregularidades Detectadas ante la Autoridad Investigadora con elementos y pruebas suficientes para demostrar los hechos que se señalan. Existen condiciones jurídicas, operativas y sanitarias para su tramitación e integración.

Firma  
Nombre  
Cargo

Titular de la Dependencia  
  
Enrique Medina Lopez  
Contralor Ciudadano

  
Gobierno de Guadalajara  
Contralor Ciudadano

Titular de Evaluación y Seguimiento  
  
Laura Janet Flores Berzun  
Directora de Evaluación y Seguimiento

Enlace Administrativo  
  
Moises Pulido Frías  
Director de Enlace Administrativo

  
Gobierno de Guadalajara  
Dirección de Enlace Administrativo  
Contraloría Ciudadana


Formato PP-6. Matriz de Indicadores para Resultados del Programa Presupuestario

Datos de Identificación del Programa

Número y nombre del Programa Presupuestario	DEPENDENCIA	Ejercicio fiscal	Categoría Programática																
20. Manejo de la hacienda municipal	Tesorería	2021																	
Finalidad	Función	Sub-función																	
Alineación																			
Plan Nacional de Desarrollo 2019-2024																			
Eje	3. Economía																		
Objetivo	3.2 Mantener finanzas sanas																		
Alineación																			
Plan Estatal de Gobernanza y Desarrollo 2019-2024																			
Eje	5. Gobierno efectivo e integridad pública																		
Objetivo	5.1 Hacienda pública																		
Alineación																			
Plan Municipal de Desarrollo y Gobernanza Guadalajara 500 / Visión 2042																			
Eje	6. Guadalajara honesta y bien administrada																		
Objetivo	O16. Gestionar con eficacia y transparencia los recursos financieros del municipio, fortaleciendo la hacienda pública, incrementando el patrimonio y mejorando la calidad del gasto.																		
Clave de Estrategias	E 16.1	E 16.2	E 16.3																
Clave de Líneas de Acción	L 16.1.1	L 16.1.2	L 16.1.3	L 16.2.1	L 16.2.2	L 16.3.1	L 16.3.2	L 16.3.3											

RECURSO FINANCIERO	UNIDAD RESPONSABLE	PROYECTOS TRANSVERSALES	INDICADORES						LÍNEA BASE		META			MEDIO DE VERIFICACIÓN	FUENTES DE INFORMACIÓN	IMPUESTOS
			INDICADOR	DEFINICIÓN INDICADOR	MÉTODO DE CÁLCULO	TIPO DE INDICADOR	DIMENSIÓN	FRECUENCIA DE LA VERIFICACIÓN	AÑO	DATA	VALOR PROGRAMADO I PROGRAMADO	VALOR PROGRAMADO II PROGRAMADO	VALOR META			
FIN	Contribuir a fortalecer la Hacienda Municipal a través del incremento de los ingresos de gestión, así como gestionar con eficacia y transparencia los recursos financieros del municipio mediante el mejoramiento en la calidad del gasto		Porcentaje de autonomía de ingresos	Mide los ingresos recaudados mediante la gestión de las áreas competentes	(Ingresos de Gestión año actual / Ingresos Totales - Cta 4213 - Cta 4220 año actual) * 100	Estratégico	Economía	Anual	2020	35%	\$3,213,379,692.25	\$9,181,084,835.00	35%	Portal de Transparencia del Municipio de Guadalajara Cuenta Pública. <a href="http://transparencia.guadalajara.gob.mx/transparencia/cuenta-publica">http://transparencia.guadalajara.gob.mx/transparencia/cuenta-publica</a>	Dirección de Ingresos	La situación económica del país impacta positivamente en el poder adquisitivo del ciudadano.
PROPOSITO Objetivo del Programa	Los contribuyentes obtienen mayores facilidades para el cumplimiento de sus contribuciones y las dependencias del Municipio administran el presupuesto conforme a la normatividad aplicable		Porcentaje de contribuyentes cumplidos	Mide la proporción de contribuyentes que cumplen con su pago predial de acuerdo a lo establecido en la LHMEJ, respecto a los contribuyentes obligados al pago	(Número de contribuyentes cumplidos / número de contribuyentes obligados) * 100	Estratégico	Eficacia	Anual	2020	76%	365,190	474,272	77%	Portal de Transparencia del Municipio de Guadalajara <a href="http://transparencia.guadalajara.gob.mx/transparencia">http://transparencia.guadalajara.gob.mx/transparencia</a>	Dirección de Ingresos	Los contribuyentes acuden a pagar.

COMPONENTES Bienes y servicios que reciben los beneficiarios	Componente 1	Recaudación eficiente	7610 Dirección de Ingresos		Variación porcentual del incremento de los ingresos de gestión	Mide la comparativa de los Ingresos recuperados por la gestión de las áreas de ejecución fiscal respecto al año anterior	((Ingresos de gestión año actual por periodo - Ingresos de gestión año anterior por periodo)/ Ingresos de gestión año anterior por periodo)*100	Gestión	Eficacia	Trimestral	2020	-13%	\$208,125,408.93	\$204,044,518.56	2%	Cuenta pública <a href="http://transparencia.guadalajara.gob.mx/transparencia/cuenta-publica">http://transparencia.guadalajara.gob.mx/transparencia/cuenta-publica</a>	Dirección de Contabilidad	Los contribuyentes notificados acuden a cubrir su pago.
	Componente 2	Ejercicio del gasto municipal eficiente	7660 Dirección de Administración, Evaluación y Seguimiento		Porcentaje de avance de Gasto Responsable.	Mide la proporción ejercida del presupuesto respecto al presupuesto asignado	(Presupuesto ejercido /Presupuesto modificado)*100	Gestión	Eficacia	Trimestral	2020	93%	\$8,538,408,896.55	\$9,181,084,835.00	93%	Cuenta pública anual	Dirección de Finanzas	Las dependencias ejercen su presupuesto asignado.
	Componente 3	Módulos del Sistema Integral Guadalajara implementados	7660 Dirección de Administración, Evaluación y Seguimiento		Porcentaje de módulos implementados	Mide proporción de módulos de software implementados en las áreas correspondientes respecto a lo programado	(Número de módulos liberados/ Total de módulos a liberar)*100	Gestión	Eficacia	Trimestral	2020	100%	7	7	100%	Reporte de actividades del proveedor	Dirección de Innovación Gubernamental	El proveedor lleva a cabo el plan de trabajo, cumpliendo con los tiempos establecidos.
	Componente 4	Información catastral corregida y mejorada	7650 Dirección de Catastro		Porcentaje de avance de las actividades concluidas	Mide la proporción de actividades realizadas respecto a las programadas	(Número de actividades concluidas/ Total de actividades a realizar)*100	Gestión	Eficacia	Trimestral	2020	0	2	2	100%	Reporte de actividades del proveedor	Dirección de Catastro	El proveedor lleva a cabo el plan de trabajo, cumpliendo con los tiempos establecidos.
COMPONENTE 1:				Recaudación eficiente														
Actividad 1.1		Procedimientos administrativos de ejecución.			Porcentaje de procedimientos iniciados (predial) en el ejercicio actual.	Mide la proporción de contribuyentes morosos que son requeridos mediante procedimiento administrativo de ejecución, respecto al total de contribuyentes morosos	(Número de procedimientos iniciados a contribuyentes morosos/número de contribuyentes morosos ejercicio fiscal actual)*100	Gestión	Eficacia	Trimestral	2020	13%	25750	103000	25%	Reportes Institucionales de procedimientos administrativos de ejecución (PAE).	Dirección de Política Fiscal y Mejora Hacendaria	Los despachos ejecutores cumplen las metas establecidas de procedimientos administrativos de ejecución.
Actividad 1.2		Recuperación de cartera vencida del impuesto predial.			Variación porcentual de recuperación de la cartera vencida del impuesto predial.	Mide los pagos de recuperación de la cartera vencida del predial del año actual, respecto a los mismos del año anterior	((Prez año actual por periodo - Prez año anterior por periodo)/Prez año anterior por periodo)* 100	Gestión	Eficacia	Trimestral	2020	18.2%	95000	103000	-8%	Reportes Institucionales de Pagos de Rezago.	Dirección de Política Fiscal y Mejora Hacendaria	Los ejecutores entregan la información de los registros depurados
COMPONENTE 2:				Ejercicio del gasto municipal eficiente														
Actividad 2.1		Emisión de pagos por obligaciones financieras contraídas por el Municipio de Guadalajara.			Tiempo promedio de espera para pago a proveedores.	Mide los días promedio de espera para el pago a los proveedores.	Sumatoria de días de espera para pago a proveedores / número de contrarrecibos para pago a proveedores.	Gestión	Eficiencia	Trimestral	2020	22	385332	18611	≥ 22 días hábiles	Sistema de información financiera	Dirección de Egresos	Las Unidades Responsables integran correctamente el soporte documental del gasto.
Actividad 2.2		Gestión y seguimiento de los procesos de compra.			Porcentaje de gestión a las solicitudes de recursos materiales	Mide la proporción de solicitudes de compra que son procesadas, respecto al total solicitadas	(Número de Requisiciones atendidas/Total de Requisiciones solicitadas)*100.	Gestión	Eficacia	Trimestral	2020	100%	16	16	100%	Reportes generados	Dirección de Administración, Evaluación y Seguimiento	Las solicitudes de compra presentadas son necesarias y viables presupuestalmente para su seguimiento.
Actividad 2.3		Calificación crediticia para el Municipio de Guadalajara.			Calificación Crediticia en Fitch Ratings	Mide la puntuación mediante la escala de calificación.	Fitch Ratings	Gestión	Eficacia	Trimestral	2020	AA- (91%)	10	11	AA- (91%)	Fitch Ratings <a href="https://bmv.com.mx/docs/pub/eventoca/eventoca_854100_2.pdf">https://bmv.com.mx/docs/pub/eventoca/eventoca_854100_2.pdf</a>	Calificación crediticia para el Municipio de Guadalajara.	La situación económica Global impacta de manera favorable en las finanzas públicas del Municipio de Guadalajara.
ACTIVIDADES O PROCESOS DE GESTIÓN Y PRODUCCIÓN DE COMPONENTES																		

COMPONENTE 3:			Módulos del Sistema Integral Guadalajara implementados													
Actividad 3.1	Análisis de módulos		Porcentaje de avance en módulos analizados.	Mide el análisis de los módulos en : Administración de la deuda, Conciliaciones, Muebles e inmuebles, Vehículos, Almacén general, Obras de construcción y Contratos de obra pública.	(Número de módulos analizados / Total de módulos a analizar)*100	Gestión	Eficacia	Trimestral	2020	100%	7	7	100%	Reporte de actividades del proveedor	Dirección de Innovación Gubernamental	El proveedor lleva a cabo el plan de trabajo, cumpliendo con los tiempos establecidos.
Actividad 3.2	Desarrollo de módulos		Porcentaje de avance en módulos desarrollados.	Mide el análisis de los módulos en : Administración de la deuda, Conciliaciones, Muebles e inmuebles, Vehículos, Almacén general, Obras de construcción y Contratos de obra pública.	(Número de módulos desarrollados/ Total de módulos a desarrollar)*100	Gestión	Eficacia	Trimestral	2020	100%	7	7	100%	Reporte de actividades del proveedor	Dirección de Innovación Gubernamental	El proveedor lleva a cabo el plan de trabajo, cumpliendo con los tiempos establecidos.
COMPONENTE 4:			Información catastral corregida y mejorada													
Actividad 4.1	Depuración de la Base de Datos Alfanumérica de los predios		Porcentaje de avance en la depuración de predios programados	Mide la proporción de avance en la depuración de predios de la Base de Datos Alfanumérica	(Número de predios depurados/Total de predios a depurar)*100	Gestión	Eficacia	Trimestral	2020	0	471,206	471,206	100%	Reporte de actividades del proveedor	Dirección de Catastro	El proveedor lleva a cabo el plan de trabajo, cumpliendo con los tiempos establecidos.
Actividad 4.2	Depuración y/o corrección de polígonos que tienen clave duplicada		Porcentaje de avance en la depuración y/o corrección de polígonos programados	Mide el porcentaje de avance en la depuración y/o corrección de polígonos con clave duplicada	(Número de polígonos depurados/Total de polígonos programados para depurar)*100	Gestión	Eficacia	Trimestral	2020	0	4,160	4,160	100%	Reporte de actividades del proveedor	Dirección de Catastro	El proveedor lleva a cabo el plan de trabajo, cumpliendo con los tiempos establecidos.

Titular de la Coordinación o Área Titular

Firma  
Nombre  
Cargo

L.I. SANDRA DEYANIRA TOVAR LÓPEZ  
TESORERA

Director de Evaluación y Seguimiento o su homólogo

L.C.P. MARIBEL BECERRA BANUELOS  
DIRECTORA DE ADMINISTRACIÓN, EVALUACIÓN Y SEGUIMIENTO

Formato PP.6. Matriz de Indicadores para Resultados del Programa Presupuestario

Datos de identificación del Programa

<b>Número y nombre del Programa Presupuestario</b>	<b>DEPENDENCIA</b>	<b>Ejercicio fiscal</b>	<b>Categoría Programática</b>
21. Desarrollo administrativo	Coordinación General de Administración e Innovación Gubernamental	2021	
<b>Finalidad</b>	<b>Función</b>	<b>Sub-función</b>	

Alineación

Plan Nacional de Desarrollo 2019-2024

<b>Eje</b>	3. Economía
<b>Objetivo</b>	3.13 Ciencia y tecnología

Alineación

Plan Estatal de Gobernanza y Desarrollo 2018-2024

<b>Eje</b>	3. Desarrollo económico
<b>Objetivo</b>	3.8 Innovación

Alineación

Plan Municipal de Desarrollo y Gobernanza Guadalajara 500 / Visión 2042

<b>Eje</b>	6. Guadalajara honesta y bien administrada												
<b>Objetivo</b>	O17. Impulsar el desarrollo de la administración pública municipal mediante metodologías y modelos de gestión para la innovación y mejora de sistemas.												
<b>Clave de Estrategias</b>	E 17.1	E 17.2	E 17.6										
<b>Clave de Líneas de Acción</b>	L17.1.1	L17.1.2	L17.1.3	L17.2.1	L17.2.2	L17.6.1							

RESUMEN NARRATIVO	UNIDAD RESPONSABLE	PROYECTOS TRANSVERSALES	INDICADORES							LÍNEA BASE		META			MEDIOS DE VERIFICACIÓN	FUENTES DE INFORMACIÓN	SUPUESTOS
			INDICADOR	DEFINICIÓN INDICADOR	MÉTODO DE CÁLCULO	TIPO DE INDICADOR	DIMENSIÓN	FRECUENCIA DE LA MEDICIÓN	AÑO	DATO	VALOR PROGRAMADO 1 (NUMERADOR)	VALOR PROGRAMADO 2 (DENOMINADOR)	VALOR META				
<b>FIN</b> Contribuir a Impulsar el desarrollo de la administración pública municipal mediante la optimización de recursos y el manejo eficiente del parque vehicular, bienes muebles e inmuebles y suministrar los recursos materiales y servicios a las Dependencias del Gobierno de Guadalajara.			Porcentaje de avance del gasto corriente.	Mide la proporción del gasto corriente (capítulos 2000 y 3000) en relación al gasto total	( Gasto total ejercido/ gasto corriente ) *100	Estratégico	Eficacia	Anual	2020	100%	\$ 120,789,494.96	\$ 120,789,494.96	100%	Reportes trimestrales	Dirección de Administración	Los precios se mantienen estables	
<b>PÓSITO del Programa</b> Las dependencias del Gobierno de Guadalajara reciben oportunamente los bienes y servicios solicitados a las dependencias de la Coordinación General de Administración e Innovación Gubernamental			Porcentaje de respuesta a los asuntos y trámites recibidos	Mide el nivel de respuesta a los asuntos y trámites que recibe la coordinación	(Número de asuntos y solicitudes atendidos/Número de asuntos y solicitudes recibidos)*100	Estratégico	Eficacia	Anual	2020	100%	4500.00	4500.00	100%	Reportes trimestrales	Despacho de la Coordinación General de Administración e Innovación Gubernamental	Las dependencias reportan sus avances en tiempo y forma	



QUÉNTES  
servicios que  
beneficiarios

Componente 1	Asuntos del despacho de la coordinación recibidos	8001 Coordinación General de Administración e Innovación Gubernamental		Porcentaje de respuesta de los asuntos y trámites recibidos	Mide la proporción de atenciones a los requerimientos recibidos en el despacho de las direcciones de la coordinación	(Número de solicitudes atendidas/número de solicitudes recibidas)*100	Gestión	Eficacia	Trimestral	2020	100%	1200	1200	100%	Informes del Despacho	Despacho Coordinación General de Administración e Innovación Gubernamental	Los asuntos recibidos en la Coordinación corresponden a su ámbito de competencia
Componente 2	Vehículos atendidos y reparados	8021 Unidad de Servicios Generales		Porcentaje de vehículos reparados.	Mide la proporción de vehículos reparados en relación con los ingresados	(vehículos reparados / vehículos ingresados) x 100	Gestión	Eficacia	Trimestral	2020	86%	4603	3959	86%	Reportes mensuales del sistema informático de Taller Municipal.	Taller Municipal.	Proveedores entregan dentro del plazo de su ordenes de compra.
COMPONENTE 3:	Suministrar los Recursos Materiales y los servicios a las Dependencias del Gobierno de Guadalajara de manera eficiente y eficaz.	8024 Unidad de Recursos Materiales		Variación porcentual en consumo de insumos y/o servicios administrativos.	Mide el cambio en el consumo de bienes y servicios administrativos de las dependencias de un año a otro	((Gasto del mes del año actual- el gasto del mes del año anterior) / gasto del mes del año anterior) *100.	Gestión	Eficiencia	Trimestral	2020	10%	9856903.33	8960821.2	10%	Reportes mensuales de la Unidad de Recursos Materiales.	Unidad de Recursos Materiales.	Incremento de precios se mantiene controlado.
COMPONENTE 4:	Patrimonio del Municipio de Guadalajara, regulado y bien administrado	8023 Dirección de Patrimonio		Porcentaje de pagos oportunos de los impuestos y derechos de vehículos propiedad del Ayuntamiento de Guadalajara.	Mide la proporción de los pagos efectuados oportunamente en relación con los programados	((Patrimonio con actualización administrativa del mes en inmediato anterior + patrimonio con actualización administrativa del mes que se trata de vehículos, muebles e inmuebles/total de patrimonio con actualización administrativa)-1) *100.	Gestión	Eficacia	Trimestral	2020	72%	137387	98919	72%	Reportes mensuales de la Dirección de Patrimonio.	Dirección de Patrimonio.	El parque vehicular no cuenta con problemas legales
Componente 5	Dar Mantenimiento de servicios generales a los inmuebles propiedad municipal de manera eficiente y eficaz.	8021 Unidad de Servicios Generales		Porcentaje de reportes atendidos	Mide la proporción de solicitudes atendidas a los inmuebles en relación con las solicitudes recibidas	(Solicitudes atendidas / solicitudes recibidas)*100.	Gestión	Eficacia	Trimestral	2020	88%	1432	1260	88%	Reportes mensuales de la Unidad de Servicios Generales.	Unidad de Servicios Generales.	Proveedores entregan dentro del plazo de su ordenes de compra.
COMPONENTE 6:	Dotación de bienes y servicios a las dependencias municipales solicitados	8080 Dirección de Adquisiciones		Tiempo promedio de días para realizar compras	Mide el número de días promedio que transcurren entre la captura de una requisición y la generación de una orden de compra	Sumatoria de días de trámite de todas las requisiciones atendidas / sumatoria de requisiciones atendidas	Gestión	Eficiencia	Trimestral	2020	45	60481	1951	44	Sistema admin / si gdl	Dirección de Adquisiciones, Jefatura de Compras	Las licitaciones cuentan con participantes. El sistema ADMIN/si se encuentra actualizado
COMPONENTE 7:	Comportamiento de la Plantilla de empleados municipales actualizado	8050 Dirección de Recursos Humanos		Porcentaje de plazas ocupadas en el municipio	Mide la proporción de las plazas ocupadas en relación con el total de plazas de la plantilla municipal aprobadas	{Número de plazas ocupadas/Número total de plazas aprobadas en la plantilla}*100	Gestión	Eficacia	Trimestral	2020	94%	11674	12419	94%	Nómina del Ayuntamiento de Guadalajara	Dirección de Recursos humanos	Se el personal del municipio se mantiene laborando durante todo el año
COMPONENTE 8:	Servidores públicos municipales capacitados	8051 Unidad de Desempeño y Capacitación		Porcentaje de servidores públicos capacitados	Mide la proporción de servidores públicos del Gobierno Municipal que participó en alguna capacitación en relación con total	(Número de servidores públicos capacitados/Número total de servidores públicos)*100	Gestión	Eficacia	Trimestral	2020	33%	4347	12419	34%	Reportes de capacitados emitidos por la Dirección de Capacitación	Dirección de Recursos Humanos	Los servidores públicos se comprometen y asisten a las capacitaciones impartidas

COMPONENTE 9:	Servicios con calidad y profesionalismo brindados	8002 UFGP	Variación anual de servicios brindados en las UFGP	Mide la cantidad de trámites y servicios al público que fueron brindados por todas las Unidades Funcionales de Gestión Plena UFGP en un año en relación con el anterior	((Número total de servicios de las UFGP del año actual- número total de servicios del año anterior)/número total de servicios del año anterior)*100	Gestión	Eficacia	Trimestral	2020	3%	2356837	2288192	3%	Reporte por partes UFGP	Jefatura de las Unidades Funcionales de Gestión Plena	Los servicios que prestan las Unidades Administrativas se mantienen funcionando
COMPONENTE 1:			Asuntos del despacho de la coordinación recibidos													
Actividad 1.1	Seguimiento y Evaluación del Desempeño de las matrices de indicadores para resultados		Porcentaje de avance en las matrices de indicadores para resultados	Mide el avance de los indicadores reportados de Coordinación General de Administración e Innovación Gubernamental	(Número de avances de indicadores reportados/Número de avances indicadores por reportar)*100	Gestión	Eficacia	Trimestral	2020	100%	54	54	100%	Sistema de Información del desempeño SID	Dirección de evaluación y seguimiento de la Coordinación General de Administración e Innovación Gubernamental	Las dependencias reportan sus avances en tiempo y forma
Actividad 1.2	Atención a las solicitudes de Transparencia de manera eficiente y eficaz		Porcentaje de solicitudes recibidas y atendidas de manera oportuna	Mide la proporción de las solicitudes atendidas en materia de transparencia en relación a las solicitudes recibidas	(Número de solicitudes de transparencia atendidas/número de solicitudes de transparencia recibidas)*100	Gestión	Eficacia	Trimestral	2020	100%	600	600	100%	Reportes mensuales	Dirección de evaluación y seguimiento de la Coordinación General de Administración e Innovación Gubernamental	Las solicitudes son competencia de la coordinación
COMPONENTE 2:			Vehículos atendidos y reparados													
Actividad 2.1	Reparación y atención de vehículos del Gobierno Municipal de Guadalajara.		Porcentaje de solicitudes atendidas en el tiempo óptimo (4 días).	Mide el número de vehículos reparados en Taller (tanto en instalaciones internas como en talleres externos), en relación a los recibidos.	(Número de solicitudes atendidas en tiempo óptimo / número de solicitudes recibidas ) *100.	Gestión	Eficacia	Trimestral	2020	88%	1,561.00	1,373.68	88%	Reportes mensual de la Unidad de Taller.	Unidad de Taller.	El proveedor entrega en tiempo y forma todas las refacciones solicitadas.
Actividad 2.2	Reparación y atención de vehículos de la Comisaría de Seguridad Ciudadana del Gobierno Municipal de Guadalajara.		Porcentaje de solicitudes atendidas en el tiempo óptimo (4 días).	Mide el número de vehículos reparados de Comisaría en relación con las solicitudes recibidas.	(Número de solicitudes atendidas en tiempo óptimo / número solicitudes recibidas ) x 100.	Gestión	Eficacia	Trimestral	2020	88%	2,934.00	2,581.92	88%	Reportes mensual de la Unidad de Taller.	Unidad de Taller.	El proveedor entrega en tiempo y forma todas las refacciones solicitadas.
COMPONENTE 3:			Suministrar los Recursos Materiales y los servicios a las Dependencias del Gobierno de Guadalajara de manera eficiente y eficaz.													
Actividad 3.1	Atención de solicitudes al Almacén General, partidas(2110,2140,2160).		Porcentaje de solicitudes atendidas en el tiempo óptimo (3 días).	Mide el número de solicitudes que se atienden oportunamente, de insumos faltantes en las U.R. con relación a las recibidas .	(Solicitudes atendidas en tiempo óptimo / número solicitudes recibidas ) *100.	Gestión	Eficacia	Trimestral	2020	100%	1,015	1,015	100%	Reporte mensual del sistema informático del Almacén General.	Unidad de Recursos Materiales.	Proveedores entregan dentro del plazo de su OC.
Actividad 3.2	Suministrar Energía Eléctrica a las Dependencias del Gobierno de Guadalajara(3110)		Porcentaje de ahorro en el consumo eléctrico.	Mide el consumo de energía eléctrica en las dependencias del municipio en el año actual en relación con el año anterior.	(( Consumo KW mes del año actual- Consumo KW mes del año anterior ) / Consumo KW mes del año anterior ) x 100.	Gestión	Eficacia	Trimestral	2020	3%	15,226,599.00	14,783,105.82	3%	Reporte mensual de la Unidad de Recursos Materiales.	Unidad de Recursos Materiales.	Siniestros y eventos no programados pueden afectar la meta.
Actividad 3.3	Regularización de contratos con la CFE.		Porcentaje de contratos regularizados.	Mide la eficacia de la regularización de los contratos, en relación con los que faltan por regularizar.	(Número de contratos regularizados hasta el mes inmediato anterior+ Numero de contratos regularizados del mes actual/los inmuebles de Patrimonio municipal por regularizar)*100.	Gestión	Eficacia	Trimestral	2020	100%	226	226	100%	Reporte mensual de la Unidad de Recursos Materiales.	Unidad de Recursos Materiales.	La CFE autoriza los tramites en tiempo y forma.

Actividad 3.4	Disminución en el consumo promedio de Gasolina por vehículos propiedad del Municipio de Guadalajara.		Porcentaje ahorrado en el consumo en litros de Gasolina por vehículo activo.	Mide el ahorro en el consumo de gasolina suministrada a los vehículos de propiedad municipal en el año actual, con relación al año anterior.	((Consumo en litros de Gasolina de vehículos activos del mes y año actual = consumo de litros de Gasolina suministrados en el mes y año anterior)/ número de litros de Gasolina suministrados en el año anterior)*100.	Gestión	Economía	Trimestral	2020	10%	5,996,498.20	5,451,362.00	10%	Reporte mensual de la Unidad de Recursos Materiales.	Unidad de Recursos Materiales.	Los vehículos operan de forma cotidiana.
COMPONENTE 4:			Patrimonio del Municipio de Guadalajara, regulado y bien administrado.													
Actividad 4.1	Actualización del inventario del parque vehicular.		Porcentaje de pagos oportunos de los impuestos y derechos de vehículos propiedad del Ayuntamiento de Guadalajara.	Mide el pago de impuestos y derechos vehiculares, en relación con el número total de vehículos propiedad municipal.	(Total de vehículos actualizados (Impuestos y derechos) / total de vehículos propiedad municipal) *100.	Gestión	Eficacia	Trimestral	2020	100%	2,575	2,575	100%	Reporte mensual del Departamento de vehículos.	Departamento de Vehículos.	El parque vehicular no cuenta con problemas legales.
Actividad 4.2	Actualización Administrativa del inventario del parque vehicular.		Porcentaje de avance en la actualización administrativa del parque vehicular, propiedad municipal.	Mide el número de vehículos actualizados administrativamente en relación con el total de vehículos propiedad municipal.	(Número de vehículos con actualización Administrativa / total de vehículos ) *100.	Gestión	Eficacia	Trimestral	2020	100%	2,575	2,575	100%	Reporte mensual del Departamento de vehículos.	Departamento de Vehículos.	El parque vehicular no cuenta con problemas legales.
COMPONENTE 5:			Dar Mantenimiento de servicios generales a los inmuebles propiedad municipal de manera eficiente y eficaz.													
Actividad 5.1	Dar atención a las solicitudes de servicios de Mantenimiento General de las dependencias de manera óptima .		Porcentaje de solicitudes atendidas en el tiempo óptimo (3 días) .	Mide el número de solicitudes de mantenimiento general atendidas en relación con las recibidas.	(Solicitudes atendidas en tiempo óptimo / solicitudes recibidas ) × 100.	Gestión	Eficacia	Trimestral	2020	88%	745	656	88%	Reporte mensual de la Unidad de servicios generales.	Unidad Departamental de Servicios Generales (UDSG).	Los proveedores entreguen en tiempo y forma.
Actividad 5.2	Dar atención a las solicitudes servicio de Mantenimiento Especializado de las dependencias de manera óptima .		Porcentaje de solicitudes atendidas en el tiempo óptimo (3 días) .	Mide el número de solicitudes de mantenimiento especializado atendidas en relación con las recibidas.	(Solicitudes atendidas en tiempo óptimo / solicitudes recibidas ) × 100.	Gestión	Eficacia	Trimestral	2020	88%	698	614	88%	Reporte mensual de la Unidad de servicios generales.	Unidad Departamental de Servicios Generales (UDSG).	Los proveedores entreguen en tiempo y forma.
COMPONENTE 6:			Dotación de bienes y servicios a las dependencias municipales solicitados													
Actividad 6.1	Numero de proveedores que integran el padron municipal		Proveedores en el padron Municipal	Mide la cantidad de Empresas Registradas en el Padron Municipal	Sumatoria de Proveedores Registrados en el Padron Municipal	Gestión	Eficacia	Trimestral	2020	65	70	1	70	Padron de Proveedores	Jefatura de Desarrollo de Proveedores	El evento se difunde adecuadamente por parte de la Cámara de Comercio y la Dirección de Comunicación del Ayuntamiento
Actividad 6.2	Procesamiento de ordenes de compra		Número de ordenes de compra	Mide la cantidad de ordenes de compra procesadas	Sumatoria de ordenes de compra	Gestión	Eficacia	Trimestral	2020	620	620	1	640	ORDENES DE COMPRA <a href="http://transparencia.guadalajara.gob.mx/transparencia/adquisiciones/2015-2018">http://transparencia.guadalajara.gob.mx/transparencia/adquisiciones/2015-2018</a>	Jefatura de Compras	Las dependencias solicitan ordenes de compra
COMPONENTE 7:			Comportamiento de la Plantilla de empleados municipales actualizado													
Actividad 7.1	Asignación de plazas laborales para mujeres en el Ayuntamiento de Guadalajara		Porcentaje de plazas ocupadas por mujeres	Mide la proporción de mujeres en la plantilla de municipio de Guadalajara respecto al total de la plantilla municipal	(Número de mujeres que trabajan en el municipio/total de plazas ocupadas)*100	Gestión	Eficacia	Trimestral	2020	30%	3850	12419	31%	Reportes de la plantilla	Dirección de Recursos Humanos	Las mujeres muestran interés en participar en el servicio público

Actividad 7.2	Asignación de plazas con categoría de funcionario público		Porcentaje de puestos con categoría de funcionario	Mide la proporción de plazas de funcionario en relación con el número total de plazas ocupadas al cierre del periodo	(Número de plazas con categoría de funcionario/número total de plazas ocupadas)*100	Gestión	Eficacia	Trimestral	2020	5.7%	720	12419	5.7%	Reportes de la plantilla	Dirección de Recursos Humanos	Se mantendrá sin cambios la estructura del Gobierno Municipal
COMPONENTE 8:			Servidores públicos municipales capacitados													
Actividad 8.1	Publicación de las convocatorias para los cursos de capacitación a los servidores públicos		Porcentaje de cursos publicados con convocatoria abierta para los Servidores Públicos	Mide la proporción de publicación de los cursos con convocatoria abierta para los Servidores Públicos del municipio de Guadalajara en relación con el total de cursos programados	(Número de cursos con convocatoria abierta/total de cursos)*100	Gestión	Eficacia	Trimestral	2020	100%	300	300	100%	Medios de comunicación utilizados	Dirección de Recursos Humanos	Se tienen medios de comunicación disponibles
Actividad 8.2	Realización de los cursos calendarizados		Porcentaje de cursos realizados de acuerdo al calendario	Mide la proporción de cursos impartidos para el personal de municipio de Guadalajara en relación con el total de cursos programados	(Número de cursos impartidos/Número de cursos calendarizados)*100	Gestión	Eficacia	Trimestral	2020	100%	300	300	100%	Programa de capacitación para el personal del municipio de Guadalajara	Dirección de Recursos Humanos	Los servidores públicos se interesan y se inscriben a los cursos
COMPONENTE 9:			Servicios con calidad y profesionalismo brindados													
Actividad 9.1	Descentralización de los servicios que brinda el municipio de Guadalajara		Porcentaje de usuarios encuestados que se muestran satisfechos por los servicios de las UFGP	Mide la proporción de usuarios satisfechos con la atención que brindan las Unidades Funcionales de Gestión Plena en relación con los usuarios encuestados	(Número de usuarios encuestados satisfechos de los servicios de las UFGP/Número total de usuarios encuestados en las UFGP)*100	Gestión	Eficacia	Trimestral	2020	70%	2250	3000	75%	Encuestas realizadas por las UFGP	Jefatura de las Unidades Funcionales de Gestión Plena	La ciudadanía contesta la encuesta
Actividad 9.2	Atención de mujeres encuestadas en las UFGP'S	T1	Porcentajes de mujeres encuestadas en las UFGP	Mide la proporción de mujeres encuestadas que acuden a realizar un trámite en las Unidades Funcionales de Gestión Plena	(Número total de mujeres encuestadas en las UFGP/Número total personas encuestadas en las UFGP)*100	Gestión	Eficacia	Trimestral	2020	0	900	3000	30%	Encuestas realizadas por las UFGP	Jefatura de las Unidades Funcionales de Gestión Plena	Los encuestados muestran disposición para señalar su sexo

Titular de la Coordinación o Área Titular

Mtro. Mario Pareda Carrillo  
Coordinador General de Administración e Innovación Gubernamental

Director de Planeación y Seguimiento o su homologado

Lic. Rafael Ramírez Jazo  
Director de Evaluación y Seguimiento

Encargado Administrativo o su homologado

Lic. Álvaro  
Director de Enlace Administrativo



**Formato PP.6. Matriz de Indicadores para Resultados del Programa Presupuestario**

Datos de Identificación del Programa

<b>Número y nombre del Programa Presupuestario</b>	<b>DEPENDENCIA</b>	<b>Ejercicio fiscal</b>	<b>Categoría Programática</b>
22. Innovación gubernamental	Coordinación General de Administración e Innovación Gubernamental	2021	
<b>Finalidad</b>	<b>Función</b>	<b>Sub-función</b>	

Alineación

Plan Nacional de Desarrollo 2019-2024

<b>Eje</b>	
<b>Objetivo</b>	

Alineación

Plan Estatal de Gobernanza y Desarrollo 2018-2024

<b>Eje</b>	
<b>Objetivo</b>	

Alineación

Plan Municipal de Desarrollo y Gobernanza Guadalajara 500 / Visión 2042

<b>Eje</b>	6. Guadalajara honesta y bien administrada										
<b>Objetivo</b>	O17. Impulsar el desarrollo de la administración pública municipal mediante metodologías y modelos de gestión para la innovación y mejora de sistemas.										
<b>Clave de Estrategias</b>	E17.3	E17.5									
<b>Clave de Líneas de Acción</b>	17.3.1, 17.3.2	17.5.1, 17.5.2									

RESUMEN NARRATIVO	UNIDAD RESPONSABLE	PROYECTOS TRANSVERSALES	INDICADORES						LÍNEA BASE		META			MEDIOS DE VERIFICACIÓN	FUENTES DE INFORMACIÓN	SUPUESTOS
			INDICADOR	DEFINICIÓN INDICADOR	MÉTODO DE CÁLCULO	TIPO DE INDICADOR	DIMENSIÓN	FRECUENCIA DE LA MEDICIÓN	AÑO	DATO	VALOR PROGRAMADO 1 (NUMERADOR)	VALOR PROGRAMADO 2 (DENOMINADOR)	VALOR META			
<b>FIN</b> Contribuir a impulsar el desarrollo de la administración pública municipal mediante metodologías y modelos de gestión para la innovación y mejora de sistemas, optimización de recursos y procesos que permitan un eficiente desempeño			Porcentaje de tramites de las aplicaciones móviles	Índice de Gobierno Electrónico.	$(\text{Número total de trámites y servicios de la APM con servicios informativos en la página web} / \text{Total de trámites y servicios de la APM}) * (0.17) + (\text{Número total de trámites y servicios de la APM con servicios interactivos en la página web} / \text{Total de trámites y servicios de la APM}) * (0.33) + (\text{Número total de trámites y servicios de la APM con servicios transaccionales en la página web} / \text{Total de trámites y servicios de la APM}) * (0.5) * 100$	Estratégico	Eficacia	Anual	2020	15%	1%	1	15%	Mapa del sitio web de la Administración Pública Municipal	Dirección de Innovación Gubernamental	Los canales de registro de información siempre funcionan
<b>PROPÓSITO</b> <b>Objetivo del Programa</b> Las personas usuarias cuentan con herramientas de innovación tecnológica que les permitan aprovechar software actualizados, modernización de equipos tecnológicos, elaboración y aplicación de manuales y metodología de sistemas de Calidad para proporcionar servicios transparentes y eficientes.			Porcentaje de Equipos de cómputo de empleados administrativos	Mide la proporción de Equipos de cómputo por cada 100 empleados con funciones administrativas	$(\text{Número de equipos de cómputo} / \text{Número de empleados administrativos}) * 100$	Estratégico	Eficacia	Anual	2020	5%	400	4000	10%	Inventario de equipos de cómputo en uso de la Administración Pública Municipal	Dirección de Innovación Gubernamental	Los proveedores entregan en tiempo y forma los equipos



COMPONENTES Bienes y servicios que reciben los beneficiarios	Componente 1	Sistemas tecnológicos implementados	8030 Dirección de Innovación Gubernamental		Porcentaje de Sistemas Entregados.	Mide la cantidad de sistemas entregados respecto los solicitados	(Número de Sistemas entregados/Número de Sistemas solicitados)*100	Gestión	Eficacia	Trimestral	2020	100%	2	2	100%	Informe interno del área de desarrollo	Dirección de Innovación Gubernamental	Las dependencias entregan en tiempo y forma la información solicitada por la Dirección de Innovación	
	Componente 2	Equipos Tecnológicos renovados o implementados	8030 Dirección de Innovación Gubernamental		Porcentaje de Equipos Tecnológicos renovados o implementados	mide la cantidad de equipos entregados	(Total de Equipos Entregados/Número de Equipos Solicitados)*100	Gestión	Eficacia	Trimestral	2019	50%	415	840	55%	Informe interno del área de soporte	Dirección de Innovación Gubernamental	Existen equipos suficientes para dar solución a la demanda	
	Componente 3	Fortalecimiento de infraestructura y soporte técnico realizados	8030 Dirección de Innovación Gubernamental		Porcentaje de Equipos Tecnológicos implementados y soporte realizado	Mide la proporción de servicios y equipos implementados o que se les realizó soporte para mantenimiento de la infraestructura	(Número de Equipos implementados y soportes realizados/Número de Equipos y soportes solicitados)*100	Gestión	Eficacia	Trimestral	2020	1	2	3		Informe interno de las áreas de infraestructura y soporte	Dirección de Innovación Gubernamental	Se realiza soporte requerido y el proveedor entrega en tiempo y forma	
COMPONENTE 1:			Sistemas tecnológicos implementados																
ACTIVIDADES O PROCESOS DE GESTIÓN Y PRODUCCIÓN DE COMPONENTES	Actividad 1.1	Gestión de documentos de entrega/Recepción para contraloría			Porcentaje de avance en gestión de documentos para contraloría	mide avances de las etapas de implementación de gestión de documentos para contraloría	(Número de etapas cumplidas/Número de etapas programadas)*100	Gestión	Eficacia	Trimestral	2020	0%	4	4	100%	Informe interno del área de desarrollo	Dirección de Innovación Gubernamental	Las dependencias entregan en tiempo y forma la información solicitada por la Dirección de Innovación	
	Actividad 1.2	Visualización offline por medio de una App de un directorio de trámites y servicios del municipio para la dependencia de participación ciudadana			Porcentaje de avance en app para participación ciudadana	mide avances de las etapas de implementación de la app para participación ciudadana	(Número de etapas cumplidas/Número de etapas programadas)*100	Gestión	Eficacia	Trimestral	2020	0%	4	4	100%	Informe interno del área de desarrollo	Dirección de Innovación Gubernamental	Las dependencias entregan en tiempo y forma la información solicitada por la Dirección de Innovación	
	Actividad 1.3	Seguimiento a reportes de Inspección y validación de licencias de zonas específicas por medio de una APP			Porcentaje de avance en app de inspección de licencias	mide avances de las etapas de implementación de la app de inspección de licencias	(Número de etapas cumplidas/Número de etapas programadas)*100	Gestión	Eficacia	Trimestral	2020	0%	4	4	100%	Informe interno del área de desarrollo	Dirección de Innovación Gubernamental	Las dependencias entregan en tiempo y forma la información solicitada por la Dirección de Innovación	
COMPONENTE 2:			Equipos Tecnológicos renovados o implementados																
Actividad 2.1	Atención y análisis de requerimientos solicitados				Porcentaje de equipos analizados por soporte	Mide la proporción de equipos a los que se les dio algún soporte solicitado	(Número de Equipos analizados/Número de equipos solicitados)*100	Gestión	Eficacia	Trimestral	2020	100%	3	3	100%	Informe interno del área de soporte	Dirección de Innovación Gubernamental	Existen equipos suficientes para dar solución a la demanda	
Actividad 2.2	Aprobación y entrega de equipos				Porcentaje de equipos entregados por soporte	Mide la proporción de equipos que fueron solicitados y entregados	(Número de equipos entregados/Número de equipos aprobados)*100	Gestión	Eficacia	Trimestral	2020	100%	3	3	100%	Informe interno del área de soporte	Dirección de Innovación Gubernamental	Existen equipos suficientes para dar solución a la demanda	
COMPONENTE 3:			Fortalecimiento de infraestructura y soporte técnico realizados																
Actividad 3.1	Redistribución de 2 redes auxiliares por fibra a dependencias críticas como respaldo de la existente				Porcentaje de avance en etapas de implementación	mide avances de las etapas de implementación para la redistribución de las redes auxiliares	(Número de etapas avanzadas / Total de etapas proyectadas)*100	Gestión	Eficacia	Trimestral	2020	0	4	4	1		Informe interno del área de infraestructura	Dirección de Innovación Gubernamental	El proveedor entrega en tiempo y forma y los factores climáticos son favorables
Actividad 3.2	Análisis de tráfico para visualización de vulnerabilidades				Porcentaje de avance en análisis de tráfico	Mide avance de implementación por etapas para el análisis de tráfico	(Número de etapas avanzadas / Total de etapas proyectadas)*100	Gestión	Eficacia	Trimestral	2020	0	4	4	1		Informe interno del área de infraestructura	Dirección de Innovación Gubernamental	El proveedor entrega en tiempo y forma y los factores climáticos son favorables

Titular de la Coordinación o Área Titular:

  
MARIO PARRILLA PARRILLO

Director de Evaluación y Seguimiento o su homólogo:

  
RAFAEL RAMÍREZ JAZO

Encargado Administrativo o su homólogo:

  
RAFAEL RAMÍREZ GÓMEZ

Firma  
Nombre  
Cargo

Formato PP.6. Matriz de Indicadores para Resultados del Programa Presupuestario

Datos de identificación del Programa

Número y nombre del Programa Presupuestario	DEPENDENCIA	Ejercicio fiscal	Categoría Programática
23. Sindicatura	Sindicatura	2021	
Finalidad	Función		Sub-función

Alineación

Plan Nacional de Desarrollo 2019-2024

Eje	1. Política y Gobierno
Objetivo	1.2 Recuperar el estado de derecho

Alineación

Plan Estatal de Gobernanza y Desarrollo 2018-2024

Eje	6. Eje transversal
Objetivo	6.1 Derechos humanos


Alineación

Plan Municipal de Desarrollo y Gobernanza Guadalajara 500 / Visión 2042

Eje	6. Guadalajara honesta y bien administrada
Objetivo	O20. Defender con eficacia y profesionalismo el patrimonio, los intereses y ordenamientos del municipio, así como asegurar la legalidad de los actos y resoluciones de la autoridad.
Clave de Estrategias	E.20.1 E.20.2
Clave de Líneas de Acción	L20.1.1 L20.1.4 L20.2.2

RESUMEN NARRATIVO	UNIDAD RESPONSABLE	PROYECTOS TRANSVERSALES	INDICADORES							LÍNEA BASE		META		MEDIOS DE VERIFICACIÓN	FUENTES DE INFORMACIÓN	SUPUESTOS
			INDICADOR	DEFINICIÓN INDICADOR	MÉTODO DE CÁLCULO	TIPO DE INDICADOR	DIMENSIÓN	FRECUENCIA DE LA MEDICIÓN	AÑO	DATO	VALOR PROGRAMADO 1 (NUMERADOR)	VALOR PROGRAMADO 2 (DENOMINADOR)	VALOR META			
<b>FIN</b> Contribuir a defender con eficacia y profesionalismo los intereses del municipio mediante la legalidad de los actos y resoluciones de la autoridad con respeto a los derechos humanos.		T2	Porcentaje de las sentencias a favor del Ayuntamiento.	Mide la proporción de sentencias favorables al Ayuntamiento respecto al total de las sentencias	(Número de sentencias a favor del Ayuntamiento / Número de sentencias para el Ayuntamiento) * 100	Estratégico	Eficacia	Anual	2020	36%	480	1316	37%	Base de Datos del Sistema Electrónico de Seguimiento de Sindicatura. (SISES)	Sindicatura	Los jueces y tribunales emiten las sentencias en tiempo y forma con apego a derecho.
<b>PROPÓSITO Objetivo del Programa</b> La administración municipal y su patrimonio son defendidos adecuadamente respetando los derechos humanos de los ciudadanos.		T2	Variación porcentual en la recuperación del patrimonio municipal.	Mide el cambio en el monto estimado de recuperación de patrimonio municipal de un año al otro.	(Recuperación de patrimonio municipal año actual - Recuperación de patrimonio municipal del año anterior / Recuperación de patrimonio municipal año anterior) * 100	Estratégico	Eficacia	Anual	2020	37%	56975126.00	41100268.00	38%	Base de Datos del Sistema Electrónico de Seguimiento de Sindicatura. (SISES)	Dirección Jurídica Municipal	El estado procesal de los asuntos jurídicos permite la defensa de los mismos. El número de incidencias en los que se ve involucrada.
<b>Componente 1</b> Defensa Jurídica Reforzada.	7301 Sindicatura Municipal	T2	Porcentaje de las demandas emplazadas y notificadas que se han contestado	Mide la proporción de demandas emplazadas y notificadas que son contestadas respecto al total de las recibidas.	(Número de demandas emplazadas y notificadas / Número total de demandas contestadas) * 100	Gestión	Eficacia	Trimestral	2020	100%	4905	4905	100%	Base de Datos del Sistema Electrónico de Seguimiento de Sindicatura. (SISES)	Dirección Jurídica Municipal	Los despachos externos presentan asuntos jurídicos asignados.

COMPONENTES Bienes y servicios que reciben los beneficiarios	Componente 2	Asuntos Jurídicos Contestados.	7301 Sindicatura Municipal	T2	Promedio de días utilizados para contestar.	Mide cuánto tiempo, en días, toma responder a los asuntos jurídicos.	Sumatoria de días hábiles utilizados para contestar / Total de asuntos contestados.	Gestión	Eficiencia	Trimestral	2020	11	11	1	11	Base de Datos del Sistema Electrónico de Seguimiento de Sindicatura. (SISES)	Dirección Jurídica Municipal	Las dependencias envían la información solicitada en tiempo y forma.	
	Componente 3	Derechos Humanos Protegidos	7301 Sindicatura Municipal	T1, T2, T3, T4, T5, T6	Porcentaje de avance de vinculaciones y actividades en materia de Derechos Humanos.	Mide proporción de eventos de capacitación realizados, documentos elaborados y eventos de vinculación en materia de Derechos Humanos respecto al total de los programados.	(Número de vinculaciones y actividades en materia de Derechos Humanos realizadas / Número de vinculaciones y actividades en materia de Derechos Humanos programadas)*100	Gestión	Eficacia	Semestral	2020	100%	165	165	100%	Base de Datos del Sistema Electrónico de Seguimiento de Sindicatura. (SISES)	Dirección de Derechos Humanos de Sindicatura.	Las instancias acuden a la convocatoria.	
COMPONENTE 1:					Defensa Jurídica Reforzada.														
Actividad 1.1	Realización de convenios laborales			T1, T2	Porcentaje de juicios laborales concluidos que generan ahorro al municipio.	Mide la proporción de juicios laborales concluidos en los que se generó ahorro.	(Número de juicios que generaron ahorro/Número total de juicios laborales concluidos)*100	Gestión	Eficacia	Trimestral	2020	58%	35	60	55%	Base de Datos del Sistema Electrónico de Seguimiento de Sindicatura. (SISES)	Dirección de lo Jurídico Laboral de Sindicatura.	Los actores están dispuestos a conciliar.	
	Actividad 1.2	Revisión de expedientes de la Dirección Jurídica Municipal		T2	Porcentaje de avance de expedientes revisados.	Mide la proporción de expedientes jurídicos que se revisan, respecto al total de los programados.	(Número de expedientes revisados/Número total de expedientes programados)*100	Gestión	Eficacia	Trimestral	2020	100%	564	564	100%	Base de Datos del Sistema Electrónico de Seguimiento de Sindicatura. (SISES)	Dirección de Evaluación y Seguimiento de Sindicatura.	Los juicios se notifican adecuadamente por las autoridades jurídicas competentes.	
COMPONENTE 2:					Asuntos Jurídicos Contestados.														
Actividad 2.1	Contestación de solicitudes específicas de asuntos jurídicos por transparencia.			T2	Porcentaje de solicitudes contestadas.	Mide la proporción de solicitudes de información por transparencia contestadas respecto al total de solicitudes recibidas.	(Número de solicitudes contestadas/Número total de solicitudes recibidas)*100	Gestión	Eficacia	Trimestral	2020	100%	278	278	100%	Base de Datos del Sistema Electrónico de Seguimiento de Sindicatura. (SISES)	Dirección de Enlace Administrativo de Sindicatura.	La ciudadanía solicita información por transparencia.	
	Actividad 2.2	Emisión de respuestas por los abogados.		T2	Porcentaje de asuntos jurídicos favorables y notificados.	Mide la proporción de asuntos que se responden, respecto al total de asuntos jurídicos asignados.	(Número de respuestas emitidas/Número total de asuntos jurídicos asignados)*100	Gestión	Eficacia	Trimestral	2020	100%	3418	3418	100%	Base de Datos del Sistema Electrónico de Seguimiento de Sindicatura. (SISES)	Dirección Jurídica Municipal.	Los despachos externos cumplen con lo solicitado.	
ACTIVIDADES O PROCESOS DE GESTIÓN Y PRODUCCIÓN DE COMPONENTES	Actividad 2.3	Regularización del patrimonio.		T2, T4, T5	Porcentaje de avance de inmuebles regularizados.	Mide la proporción de inmuebles regularizados respecto al total de inmuebles programados a regularizar.	(Número de inmuebles regularizados/Total de inmuebles programados)*100	Gestión	Eficacia	Trimestral	2020	100%	2	2	100%	Base de Datos del Sistema Electrónico de Seguimiento de Sindicatura. (SISES)	Dirección Jurídica Municipal.	Existen inmuebles con irregularidades.	
	Actividad 2.4	Impartición de asesorías en distintas ramas del derecho.		T1, T2	Porcentaje de asesorías atendidas.	Mide la proporción de las asesorías atendidas respecto al total de asesorías solicitadas.	(Número de asesorías atendidas/Número de asesorías solicitadas)*100	Gestión	Eficacia	Trimestral	2020	100%	234	234	100%	Base de Datos del Sistema Electrónico de Seguimiento de Sindicatura. (SISES)	Dirección del Jurídico de la Comisaría.	Existen demanda constante de asesorías por parte de la dependencia.	
COMPONENTE 3:					Derechos Humanos Protegidos														
Actividad 3.1	Atención a quejas en materia de Derechos Humanos			T1, T2, T3, T4, T5, T6	Porcentaje de quejas contestadas en Derechos Humanos.	Mide la proporción de quejas contestadas en materia de Derechos Humanos respecto al total de quejas recibidas.	(Número de quejas contestadas / Número de quejas recibidas)*100	Gestión	Eficacia	Trimestral	2020	100%	41	41	100%	Base de Datos del Sistema Electrónico de Seguimiento de Sindicatura. (SISES)	Dirección de Derechos Humanos de Sindicatura.	LA ciudadanía presentan quejas de derechos humanos.	

 <b>Actividad 3.2</b>	Capacitación a personas servidoras públicas en temas de Derechos Humanos que impactan al municipio de Guadalajara.	T1, T2	Número de capacitaciones en materia de Derechos Humanos a personas servidoras públicas del municipio.	Mide la cantidad de capacitaciones a personas servidoras públicas en materia de Derechos Humanos del municipio de Guadalajara.	Sumatoria de capacitaciones a personas servidoras públicas.	Gestión	Eficacia	Trimestral	2020	4	3	3	5	Base de Datos del Sistema Electrónico de Seguimiento de Sindicatura. (SISES)	Dirección de Derechos Humanos de Sindicatura.	Los servidores públicos asisten a las capacitaciones en materia de Derechos Humanos.
 <b>Actividad 3.3</b>	Vinculación con actores en temas de Derechos Humanos	T1, T2, T3, T4, T5, T6	Porcentaje de avance de vinculaciones realizadas.	Mide cuántos eventos de vinculación de Derechos Humanos con otras dependencias o instituciones se realizan.	(Número de vinculaciones realizadas/Número total de vinculaciones programadas)*100	Gestión	Eficacia	Trimestral	2020	100%	20	20	100%	Base de Datos del Sistema Electrónico de Seguimiento de Sindicatura. (SISES)	Dirección de Derechos Humanos de Sindicatura.	Los actores, instituciones y diferentes instancias se interesan y cooperan.

Titular de la Coordinación o Área Titular

Firma

Nombre

Cargo

PATRICIA CAMPOS ALFARO  
SÍNDICA MUNICIPAL

Director de Evaluación y Seguimiento o su homólogo

SANDRA VERÓNICA DELGADO KING  
DIRECTORA DE EVALUACIÓN Y SEGUIMIENTO DE LA SINDICATURA.

Enlace Administrativo o su homólogo

MARISOL MENDOZA PLASCENCIA  
DIRECTORA DE ENLACE ADMINISTRATIVO DE LA SINDICATURA.



Datos de Identificación del Programa

Número y nombre del Programa Presupuestario	DEPENDENCIA	Ejercicio fiscal	Categoría Programática
24. Servicios registrales	Secretaría General	2021	
Finalidad	Función	Sub-función	

Alineación

Plan Nacional de Desarrollo 2019-2024

Eje	1. Política y Gobierno
Objetivo	1.2 Recuperar el estado de derecho

Alineación

Plan Estatal de Gobernanza y Desarrollo 2018-2024

Eje	5. Gobierno efectivo e integridad pública
Objetivo	1.1 Gobernabilidad

Alineación

Plan Municipal de Desarrollo y Gobernanza Guadalajara 500 / Visión 2042

Eje	6. Guadalajara honesta y bien administrada												
Objetivo	021. Publicar oportunamente los acuerdos y resoluciones del Ayuntamiento, y dar seguimiento a su debido cumplimiento.												
Clave de Estrategias	E21.1	E21.2	E 21.3	E.21.4	E 21.5								
Clave de Líneas de Acción	L 21.1.1, L 21.1.2	L21.2.1.	L21.3.1, L21.3.2, L21.3.3	L 21.4.1, L 21.4.2, L21.4.4	L21.5.1, L21.5.2								

RESUMEN NARRATIVO	UNIDAD RESPONSABLE	PROYECTOS TRANSVERSALES	INDICADOR	DEFINICIÓN INDICADOR	INDICADORES				LÍNEA BASE		META			MEDIOS DE VERIFICACIÓN	FUENTES DE INFORMACIÓN	SUPUESTOS
					MÉTODO DE CÁLCULO	TIPO DE INDICADOR	DIMENSIÓN	FRECUENCIA DE LA MEDICIÓN	AÑO	DATO	VALOR PROGRAMADO 1 (NUMERADOR)	VALOR PROGRAMADO 2 (DENOMINADOR)	VALOR META			
FIN		T1,T2,T3,T5,T6	Porcentaje de acuerdos tomados en el Ayuntamiento en seguimiento de cumplimiento	Mide la proporción de acuerdos en seguimiento de cumplimiento respecto al total de acuerdos tomados en seccion de ayuntamiento	(Número de acuerdos en seguimiento de cumplimiento/Número de acuerdos tomados en seccion de ayuntamiento)*100	Estratégico	Eficacia	Anual	2020	100%	200	200	100%	Informes mensuales de la dependencia.	Unidad de Enlace con el Ayuntamiento.	Se realizan las sesiones del ayuntamiento, se toman los acuerdos y se publican en tiempo y forma para darles seguimiento
PROPÓSITO Objetivo del Programa		T1,T2,T3,T5,T6	Porcentaje de trámites, solicitudes y servicios otorgados por los servicios registrales	Mide la proporción de solicitudes, tramites y servicios que se otorgan mediante Archivo Municipal, Registro Civil y Secretaría General respecto al total de los solicitado	(Número general de solicitudes, tramites y servicios otorgados por los servicios registrales /total de solicitudes, tramites y sevcios solicitados)*100	Estratégico	Eficacia	Anual	2020	100%	457,279	457,279	100%	Informes mensuales de las áreas.	Deirección de Archivo Municipal, Dirección de Registro Civil y Secretaria General	Lo s ciudadanos Reciben los Servicios registrales (qu otorga la Secretaria General mediante las solicitudes, tramites y Servicios

*(Handwritten marks and initials)*



COMPONENTES Bienes y servicios que reciben los beneficiarios	Componente 1	Acuerdos aprobados por el Ayuntamiento publicados	7540 Dirección de Archivo Municipal	T5	Promedio de acuerdos aprobados por el ayuntamiento publicados en la Gaceta Municipal	Mide la cantidad de Acuerdos publicados en la Gaceta Municipal	Sumatoria de acuerdo publicados / número de meses	Gestión	Eficacia	Trimestral	2020	29	408	12	34	Informes mensuales (PANAL)	Dirección de Archivo Municipal	El pleno del Ayuntamiento aprueba la publicación. Los equipos se mantienen en óptimas condiciones para la publicación	
	Componente 2	Actos del registro civil realizados	7510 Dirección de Registro Civil	T1,T2,T3,T6	Promedio Mensual de los Actos Realizados	Mide la cantidad de actos constitutivos, modificativos, extintivos y expedición de actas certificadas realizados	Sumatoria de todos los actos realizados / número de meses	Gestión	Eficacia	Trimestral	2020	32,759	393,107	12	32,759	Informe mensual de actos registrados	Dirección de Registro Civil	Los ciudadanos acuden a solicitar los servicios en las Oficinas de la Dirección de Registro Civil y cumplen con los requisitos	
	Componente 3	Solicitudes, tramites y servicios de la Secretaría General atendidos	7501 Secretaría General	T5	Porcentaje de Solicitudes, tramites y servicios atendidos	Mide la proporción de solicitudes, tramites y servicios que atiende la Secretaría General en relación con solicitado	(Número de solicitudes, tramites y servicios atendidas / número total de solicitudes, tramites y servicios recibidas)*100	Gestión	Eficacia	Trimestral	2020	100%	63,997	63,997	100%	Informes mensuales de la dependencia	Secretaría General	Los ciudadanos acuden a realizar solicitudes, tramite y servicios.	
COMPONENTE 1:					Acuerdos aprobados por el Ayuntamiento publicados														
Actividad 1.1		Digitalización de documentos, fotografías y Gacetas Municipales en el Archivo Municipal		T5	Número de documentos, fotografías y Gacetas Municipales digitalizados	Mide la cantidad de documentos, fotografías y Gacetas Municipales digitalizadas en la Archivo Municipal	Sumatoria de digitalizaciones	Gestión	Eficacia	Trimestral	2020	1000	1200	1	1200	Informe mensuales (PANAL)	Dirección de Archivo Municipal	Los equipos de trabajo se mantienen en óptimas condiciones para su funcionamiento	
Actividad 1.2		Atención a solicitudes de consulta de documentos en resguardo del Archivo Municipal		T2, T3	Número de solicitudes de consulta atendidas	Mide la cantidad de solicitudes de consulta atendidas en el año	Sumatoria de solicitudes atendidas	Gestión	Eficacia	Trimestral	2020	150	175	1	175	Bitácora de solicitudes	Dirección de Archivo Municipal	Las personas conocen y usan los servicios de consulta del Archivo Municipal	
COMPONENTE 2:					Actos del registro civil realizados														
Actividad 2.1		Realización de actos constitutivos		T1,T2,T3,T6	Número de actos realizados	Mide la cantidad de (Nacimientos) actos realizados en el año	Sumatoria de actos realizados	Gestión	Eficacia	Trimestral	2020	26,972	20,281	1	20,281	Informes mensuales de la dirección del registro civil	Dirección de Registro Civil	Los ciudadanos acuden a solicitar los servicios del Registro Civil y cumplen con los requisitos	
Actividad 2.2		Realización de actos Modificativos		T1,T2,T3,T6	Número de actos realizados	Mide la cantidad de (Matrimonios, Divorcios, Adopciones, Tutelas, presunción de muerte, Declaración de ausencias, Transcripción de actas, Aclaración de actas, Inscripción de sentencias)	Sumatoria de actos realizados	Gestión	Eficacia	Trimestral	2020	56,886	36,181	1	36,181	Informes mensuales de la dirección del registro civil	Dirección de Registro Civil	Los ciudadanos acuden a solicitar los servicios del Registro Civil y cumplen con los requisitos	
Actividad 2.3		Realización de Actos Extintivos.		T1,T2,T3,T6	Número de actos realizados	Mide la cantidad de (Defunciones) actos realizados en el año	Sumatoria de actos realizados	Gestión	Eficacia	Trimestral	2020	19,334	15,000	1	15,000	Informes mensuales de la dirección del registro civil	Dirección de Registro Civil	Los ciudadanos acuden a solicitar los servicios del Registro Civil y cumplen con los requisitos	
Actividad 2.4		Realización de Copias de Actas Certificadas Expedidas.		T1,T2,T3,T6	Número de actos realizados	Mide la cantidad de Actas Certificadas Expedidas de los actos realizados en el año	Sumatoria de actos realizados	Gestión	Eficacia	Trimestral	2020	521,910	321,645	1	321,645	Informes mensuales de la dirección del registro civil	Dirección de Registro Civil	Los ciudadanos acuden a solicitar los servicios del Registro Civil y cumplen con los requisitos	
COMPONENTE 3:					Solicitudes, tramites y servicios de la Secretaría General atendidos														
Actividad 3.1		Atención de solicitudes de ciudadanos que acuden a la Secretaría General		T2,T5	Número de solicitudes atendidas.	Mide la cantidad de solicitudes atendidas que los ciudadanos ingresan a la Secretaría General	Sumatoria de solicitudes atendidas.	Gestión	Eficacia	Trimestral	2020	100%	25,149	25,149	100%	Registro de solicitudes de diversas áreas de la secretaria general	Secretaría General	Los ciudadanos acuden a pedir solicitudes a la Secretaría General	

ACTIVIDADES O PROCESOS DE GESTIÓN Y PRODUCCIÓN DE COMPONENTES

2


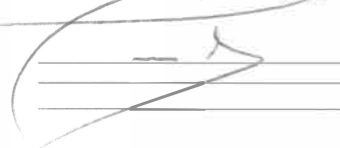
Actividad 3.2	Atención a tramites de ciudadanos que acuden a la Secretaría General.	T2,T5	Número de trámites atendidos.	Mide la cantidad de tramites que que los ciudadanos realizan mediante la Secretaria General	Sumatoria de trámites atendidos.	Gestión	Eficacia	Trimestral	2020	100%	13,699	13,699	100%	Registro de tramites de diversas areas de la secretaria General	Secretaria General	Los ciudadanos acuden a solicitar tramites a la Secretaria General
Actividad 3.3	Atención de servicios brindados por Secretaria General.	T2, T5	Número de servicios brindados	Mide la cantidad de servicios que los ciudadanos solicitan a la Secretaria General	Sumatoria de servicios brindados	Gestión	Eficacia	Trimestral	2020	100%	25,149	25,149	100%	Registro de servicios de diversas areas de la Secretaria general	Secretaria General	Los ciudadanos acuden a solicitar servicios a la Secretaria General
Actividad 3.4	Transversalización del Plan Municipal de Protección Integral de Niñas, Niños y Adolescentes del Municipio de Guadalajara a los programas y estrategias del Gobierno Municipal	T1,T2,T3,T6	Porcentaje de programas alineados al Plan municipal de protección de NNA	Mide la proporcion de programas dictaminados por SIPINNA en relacion con el total de programas a dictaminar	(Número de programas dictaminados en el Programa Municipal de Protección de NNA/Número de programas implantados en el Programa Municipal de Protección de NNA)*100	Gestión	Eficacia	Trimestral	2020	56%	68	68	100%	Informes mensuales de las dependencias que interan el SIPINNA	Sistema Municipal de Protección Integral de Derechos de Niñas, Niños y Adolescentes de Guadalajara SIPINNA	Las áreas involucradas se coordinan para integrar el Plan Municipal de Protección Integral de Niñas Niños y Adolescentes de Guadalajara

Titular de la Coordinación o Área Titular

Director de Evaluación y Seguimiento o su homólogo

Enlace Administrativo o su homólogo

Firma  
Nombre  
Cargo


EFRAÍN TERMINIÉ MUÑOZ



ALEJANDRO RODRIGUEZ CÁRDENAS.

Formato PP.6. Matriz de Indicadores para Resultados del Programa Presupuestario

Datos de Identificación del Programa

Número y nombre del Programa Presupuestario	DEPENDENCIA	Ejercicio fiscal	Categoría Programática
25. Áreas de coordinación	Presidencia	2021	
Finalidad	Función		Sub-función

Alineación

Plan Nacional de Desarrollo 2019-2024

Eje	1. Política y Gobierno
Objetivo	1.8 Mandar obedeciendo

Alineación

Plan Estatal de Gobernanza y Desarrollo 2018-2024

Eje	1. Seguridad, justicia y Estado de derecho
Objetivo	1.1 Gobernabilidad

Alineación

Plan Municipal de Desarrollo y Gobernanza Guadalajara 500 / Visión 2042

Eje	6. Guadalajara honesta y bien administrada
Objetivo	017. Impulsar el desarrollo de la administración pública municipal mediante metodologías y modelos de gestión para la innovación y mejora de sistemas.
Clave de Estrategias	E17.1. E17.7. E17.8. E16.1. E21.5. E17.8.
Clave de Líneas de Acción	L17.1.1, L17.1.2., L17.1.3. L17.7.1, L17.7.2., L17.7.3, L17.7.4. L17.8.1, 17.8.2. L16.1.1. L21.5.1, L21.5.2 L17.8.1, L17.8.2.

RESUMEN NARRATIVO	UNIDAD RESPONSABLE	PROYECTOS TRANSVERSALES	INDICADORES						LÍNEA BASE		META			MEDIOS DE VERIFICACIÓN	FUENTES DE INFORMACIÓN	SUPUESTOS
			INDICADOR	DEFINICIÓN INDICADOR	MÉTODO DE CÁLCULO	TIPO DE INDICADOR	DIMENSIÓN	FRECUENCIA DE LA MEDICIÓN	AÑO	DATO	VALOR PROGRAMADO 1	VALOR PROGRAMADO 2	VALOR META			
<b>FIN</b> Contribuir al Desarrollo de la administración pública municipal mediante procesos de planeación y evaluación, coordinación gubernamental, inspección y vigilancia, vinculación y atención al ciudadano, relaciones internacionales y agenda presidencial.			Nivel de satisfacción de la ciudadanía respecto al Gobierno	Mide el grado de satisfacción de la ciudadanía respecto al Gobierno municipal	(Número de personas que se sienten satisfechas con el Gobierno municipal/Número de personas encuestadas)*100	Estratégico	Eficacia	Bienal	2018	13.7%	15	100	15%	Encuesta de percepción ciudadana sobre calidad de vida	Observatorio Ciudadano Jalisco como Vamos	La encuesta se realiza en tiempo y forma
<b>PROPÓSITO</b> <b>Objetivo del Programa</b> La población y visitantes al municipio reciben programas, políticas públicas y acciones planeadas y coordinadas para mejorar su calidad de vida, así como atención y canalización oportuna a sus reportes y solicitudes.			Nivel de satisfacción en la atención de los trámites en las oficinas de gobierno.	Mide el grado de satisfacción en el buen trato y rapidez en que se realizan los trámites	(Número de personas que se encuentran de acuerdo la atención de los trámites en las oficinas de gobierno /Número de personas encuestadas)*100	Estratégico	Eficacia	Bienal	2018	9.7%	12.5	100	12.5%	Encuesta de percepción ciudadana sobre calidad de vida	Jalisco Cómo Vamos	La encuesta se realiza en tiempo y forma

*[Handwritten signatures and marks]*

COMPONENTES Bienes y servicios que reciben los beneficiarios	Componente 1	Despacho de la Presidencia Atendido	7212 Oficina de Presidencia	T1, T2, T3	Porcentaje de personas atendidas	Mide la proporción de personas atendidas con los servicios del despacho respecto al total de personas que acuden a solicitar un servicio con el personal de la oficina de presidencia	(Número de personas atendidas en eventos y actividades a cargo del despacho / Número de personas que solicitan atención) *100	Gestión	Eficacia	Trimestral	2020	100%	325	325	100%	Registro de personas atendidas	Oficina de presidencia	Las personas acuden a solicitar apoyo con personal de oficina de presidencia	
	Componente 2	Acuerdos de las reuniones de los Gabinetes del Gobierno Municipal tomados	7202 Jefatura de Gabinete	T5	Porcentaje de acuerdos tomados	Mide la proporción de los acuerdos tomados respecto al total de acuerdos agendados en las reuniones	(número de acuerdos tomados / total de acuerdos agendados) *100	Gestión	Eficacia	Trimestral	2020	90%	115	123	93%	Minutas de sesiones de gabinete	Jefatura de Gabinete	Las áreas asisten a las reuniones convocadas	
	Componente 3	Actividades de interacción ciudadana en calle realizadas	7204 Gerencia Municipal	T3	Porcentaje de interacción del municipio con ciudadanos por zona gerencial	Mide la proporción de colonias en las que se llevaron a cabo actividades de interacción ciudadana respecto al total de colonias del municipio.	(Número de colonias con actividades de interacción ciudadana realizadas / Total de colonias del municipio) * 100	Gestión	Eficacia	Trimestral	2020	100%	441	441	100%	Agenda de las zonas gerenciales	Gerencia Municipal	Las sociedad participa en las actividades de atención ciudadana agendadas.	
	Componente 4	Programas y evaluaciones realizados y actualizados	7210 Dirección General de Planeación y Evaluación del Desempeño	T5	Porcentaje de avance en la elaboración y publicación de herramientas del sistema PbR-SED	Mide la proporción de herramientas del sistema desarrolladas en relación con el total de las programadas	(Número de herramientas desarrolladas y publicadas / total de herramientas programadas) *100	Gestión	Eficacia	Trimestral	2020	100%	35	35	100%	Sistema de Evaluación del Desempeño (SED) <a href="https://transparencia.guadalajara.gob.mx/sistemaevaluaciondesempeno">https://transparencia.guadalajara.gob.mx/sistemaevaluaciondesempeno</a>	Dirección General de Planeación y Evaluación del Desempeño	Las instancias interna y externas que participan en el PbR-SED cumplen con sus entregables en tiempo y forma	
	Componente 5	Compromisos de la agenda internacional cumplidos.	7208 Dirección de Relaciones Internacionales y Atención al Migrante	T1, T2, T3, T4, T5, T6	Porcentaje promedio de avance en los compromisos	Mide el nivel de avance en los compromisos en relación con su meta anual.	(Sumatoria de avance en el cumplimiento de los compromisos/número de proyectos programados)*100	Gestión	Eficacia	Trimestral	2020	74.5%	5	5	100%	Reportes internos	Dirección de Relaciones Internacionales y Atención al Migrante	Los distintos actores involucrados/clave (stakeholders) internos y externos, locales, nacionales e internacionales participan de manera eficiente y eficaz.	
	Componente 6	Actas de inspección emitidas de acuerdo a las visitas de verificación realizadas	Dirección de Inspección y Vigilancia	T2, T4, T5	Porcentaje de actas de inspección emitidas	Mide la proporción de actas de inspección emitidas respecto al total de visitas de verificación realizadas.	(número de actas de inspección emitidas / número de visitas de verificación realizadas) *100	Gestión	Eficacia	Trimestral	2020	28%	13,910	36,729	38%	Registro de Actas de Inspección	Dirección de Inspección y Vigilancia	Los propietarios de giros y actividades atienden a los inspectores en la visita	
COMPONENTE 1:				Despacho de la Presidencia Atendido															
Actividad 1.1	Atención y orientación de solicitudes ciudadanas presentadas al despacho del Presidente		T1, T2, T3	Promedio mensual de solicitudes ciudadanas atendidas	Mide el número mensual de solicitudes ciudadanas atendidas en eventos y actividades a cargo del despacho	Sumatoria de solicitudes ciudadanas atendidas en eventos y actividades a cargo del despacho / número de meses	Gestión	Eficacia	Trimestral	2020	27	325	12	27	Registro de personas atendidas	Oficina de presidencia	Los ciudadanos acuden a pedir alguna solicitud. Las dependencias involucradas en las gestiones y eventos hacen la socialización y dan respuesta a peticiones		
Actividad 1.2	Atención a eventos públicos con presencia o representación del Presidente		T1, T2, T3	Número de eventos públicos del presidente	Mide la cantidad de eventos públicos con presencia del presidente o donde acuden en su representación	Sumatoria de eventos públicos del presidente/ número de meses	Gestión	Eficacia	Trimestral	2020	390	390	1	390	Agenda Publica del Presidente	Oficina de Presidencia	Los eventos públicos cuentan con la presencia o representación del presidente		

Actividad 1.3	Entrega de subsidios sujetos a Acuerdo del Ayuntamiento	T1, T2, T3	Número de apoyos sujetos a acuerdo del ayuntamiento	Mide la cantidad de apoyos que por acuerdo en ayuntamiento se expiden	Sumatoria de acuerdos emitidos por el ayuntamiento	Gestión	Eficacia	Trimestral	2020	22	22	1	22	Minutas de las sesiones	Oficina de Presidencia	Las dependencias ejecutan las acciones acordadas y lo reportan a la Oficina de Presidencia
Actividad 1.4	Personas con y sin discapacidad atendidas	T1, T2, T3	Número de personas con y sin discapacidad atendidas.	Mide el total de personas atendidas por la Dirección de Inclusión y Atención de Personas con Discapacidad	Sumatoria total de personas sin discapacidad capacitadas + número total de personas con discapacidad atendidas y derivadas	Gestión	Eficacia	Trimestral	2020	250	250	1	250	Registro de personas atendidas en capacitación y derivación	Dirección de Inclusión y Atención a personas con Discapacidad	Los servidores públicos y las personas con discapacidad acuden a las actividades
<b>COMPONENTE 2:</b>			<b>Acuerdos de las reuniones de los Gabinetes del Gobierno Municipal tomados</b>													
Actividad 2.1	Realización de reuniones de Gabinete de Prevención.	T5	Número de Reuniones realizadas	Mide la cantidad de reuniones realizadas con la finalidad de articular de manera transversal con las áreas del gobierno municipal acciones que contribuyan en la prevención de factores que generen problemas de interés público	Sumatoria de reuniones realizadas	Gestión	Eficacia	Trimestral	2020	12	12	1	12	Minutas o actas de sesiones de gabinete	Jefatura de Gabinete	Las coordinaciones acuden a las reuniones convocadas
Actividad 2.2	Realización de Reuniones de Gabinete de Transparencia y Combate a la Corrupción.	T2	Número de Reuniones realizadas	Mide la cantidad de reuniones realizadas con la finalidad de generar instrumentos de supervisión, coordinación y comunicación interna que contribuyan en la transparencia, combate a la corrupción y buenas prácticas del gobierno municipal.	Sumatoria de reuniones realizadas	Gestión	Eficacia	Trimestral	2020	4	4	1	4	Minutas o actas de sesiones de gabinete	Gabinete de transparencia y combate a la corrupción	Las áreas de transparencia acuden a las reuniones convocadas
Actividad 2.3	Recepción, atención y turno de la correspondencia recibida en Oficialía de Partes de Presidencia Municipal y Jefatura de Gabinete.	T2	Porcentaje de correspondencia recibida, atendida y turnada	Mide la proporción de la correspondencia recibida, atendida y turnada al área competente en relación con la correspondencia recibida en Oficialía de Partes de Presidencia Municipal y Jefatura de Gabinete.	(Número de correspondencia atendida y turnada al área competente/Total de correspondencia recibida en Oficialía de Partes de Presidencia Municipal y Jefatura de Gabinete)*100	Gestión	Eficacia	Trimestral	2020	45%	2865	2913	98%	Registro de correspondencia atendida y turnada	Oficialía de Partes de Presidencia Municipal y Jefatura de Gabinete	La correspondencia contienen datos o información necesaria para ser atendida y turnada al área competente
Actividad 2.4	Realización de Reuniones de Gabinete Ampliado.	T5	Número de Reuniones realizadas	Mide la cantidad de reuniones realizadas, con la finalidad de que las Coordinaciones Generales presenten propuestas de mejora, así como informar avances y resultados.	Sumatoria de reuniones realizadas	Gestión	Eficacia	Trimestral	2020	12	12	1	12	Minutas o actas de sesiones de gabinete	Gabinete Ampliado	Las Coordinaciones y Dependencias involucradas acuden a las reuniones convocadas
Actividad 2.5	Realización de Reuniones de Gabinete de Temporal de Lluvias.	T4, T5	Número de Reuniones realizadas	Mide la cantidad de reuniones realizadas, con la finalidad de generar las medidas de seguridad y prevención de inundaciones que se puedan ocasionar por el temporal de lluvias.	Sumatoria de reuniones realizadas	Gestión	Eficacia	Trimestral	2020	3	3	1	3	Minutas o actas de sesiones de gabinete	Gabinete de Temporal de Lluvias	Las áreas involucradas acuden a las reuniones convocadas
Actividad 2.6	Aprobación de acuerdos derivados de las reuniones de la Junta de Coordinación Metropolitana del AMG.	T5	Porcentaje de acuerdos aprobados	Mide la proporción de los acuerdos aprobados respecto al total de acuerdos agendados en las reuniones	(número de acuerdos aprobados /Número de acuerdos agendados)*100	Gestión	Eficacia	Trimestral	2020	0	48	50	96%	Actas de sesión	Dirección de Gestión Coordinación Metropolitana	Existe cuorum para sesionar
<b>COMPONENTE 3:</b>			<b>Actividades de interacción ciudadana en calle realizadas</b>													



ACTIVIDADES O PROCESOS DE GESTIÓN Y PRODUCCIÓN DE COMPONENTES

Actividad 3.1	Satisfacción ciudadana por la atención recibida a sus reportes y demandas	T3	Porcentaje de satisfacción ciudadana en la calidad de la respuesta a sus reportes.	Mide el nivel de satisfacción de la ciudadanía sobre los reportes que generan	(Número de ciudadanos que se expresan satisfechos por el servicio otorgado/Número de llamadas de seguimiento de reportes resueltos realizadas)*100	Gestión	Eficacia	Trimestral	2020	85%	1121	1350	85%	Reporte de validación	Gerencia Municipal	Las Coordinaciones Generales dan seguimiento y realizan las actividades correspondientes
Actividad 3.2	Socialización de proyectos, obras y programas del Gobierno Municipal	T3	Porcentaje de proyectos, obras y programas del Gobierno Municipal Socializados	Mide la proporción de proyectos, obras y programas que se socializan en las colonias respecto al total de requeridos para socializar	(Número de proyectos, obras y programas socializados/total de proyectos, obras y programas requeridos para socializar)*100	Gestión	Eficacia	Trimestral	2020	100%	230	230	100%	Reportes internos	Dirección de Socialización de Proyectos	Las dependencias solicitan la socialización de proyectos
Actividad 3.3	Gestión de solicitudes ciudadanas levantadas	T3	Porcentaje de solicitudes ciudadanas con seguimiento	Mide la proporción de solicitudes ciudadanas que se les dan seguimiento, que son levantadas por cualquier área de la Gerencia.	(Número de solicitudes ciudadanas canalizadas a las áreas correspondientes/total de solicitudes ciudadanas levantadas)*100	Gestión	Eficacia	Trimestral	2020	100%	7414	7414	100%	Reportes internos	Dirección de Gestión de Zonas	Los ciudadanos reportan por medio de las zonas gerenciales
Actividad 3.4	Verificación de atención a reportes ciudadanos.	T3	Porcentaje de reportes verificados	Mide la proporción de reportes que son verificados respecto a los resultados verificables	(Número de reportes verificados/número de reportes resueltos verificables)*100	Gestión	Eficacia	Trimestral	2020	80%	13000	16000	80%	Informes que emite el área	Dirección de Atención Ciudadana	La ciudadanía otorga número de contacto y responde llamadas.
Actividad 3.5	Registro y atención a reportes ciudadanos.	T3	Porcentaje de atención telefónica y presencial registrada	Mide la proporción de ciudadanos que son atendidos de manera telefónica y presencial respecto total de solicitudes	((Ciudadanía atendida telefónicamente + ciudadanía atendida presencialmente)/solicitudes de atención ciudadana)*100	Gestión	Eficacia	Trimestral	2020	100%	5000	5000	100%	Informes que emite el área	Dirección de Atención Ciudadana	La ciudadanía realiza reportes de manera telefónica y presencial
COMPONENTE 4:			Programas y evaluaciones realizados y actualizados													
Actividad 4.1	Coordinación del proceso de integración, captura y seguimiento de avance de las Matrices de Indicadores para Resultados	T5	Número de MIR's registradas en el sistema Sistema de Indicadores de Desempeño	Mide la cantidad de Matrices de Indicadores para Resultados que se registran y se capturan sus avances	Sumatoria de MIR's capturadas con avance trimestral	Gestión	Eficacia	Trimestral	2020	59	26	1	26	Sistema de Evaluación del Desempeño (SED) <a href="https://transparencia.guadalajara.gob.mx/sistemaevaluaciondesempeno">https://transparencia.guadalajara.gob.mx/sistemaevaluaciondesempeno</a>	Dirección General de Planeación y Evaluación del Desempeño	Las dependencias cumplen con la captura de información oportunamente
Actividad 4.2	Cumplimiento de acuerdos y resoluciones del Comité Técnico de Evaluación del Desempeño y del Consejo de Participación y Planeación para el Desarrollo Municipal.	T5	Porcentaje de las actas a las que se da seguimiento y cumplimiento.	Mide la proporción de seguimiento y cumplimiento de las actas del Comité Técnico de Evaluación del Desempeño y del Consejo de Participación y Planeación para el Desarrollo Municipal respecto al total de actas	(Número de actas a las que se da seguimiento y cumplimiento / número de actas totales)*100	Gestión	Eficacia	Trimestral	2020	100%	5	5	100%	Sistema de Evaluación del Desempeño (SED) <a href="https://transparencia.guadalajara.gob.mx/sistemaevaluaciondesempeno">https://transparencia.guadalajara.gob.mx/sistemaevaluaciondesempeno</a>	Dirección General de Planeación y Evaluación del Desempeño	No se realizan sesiones extraordinarias
Actividad 4.3	Realización de Evaluaciones Externas con base al Programa Anual de Evaluación y los Términos de Referencia para su elaboración	T5	Número de evaluaciones externas realizadas	Mide la cantidad de evaluaciones externas realizadas con base al Programa Anual de Evaluación y los Términos de Referencia para su elaboración	Sumatoria de evaluaciones realizadas y publicadas	Gestión	Eficacia	Trimestral	2019	3	3	1	3	Sistema de Evaluación del Desempeño (SED) <a href="https://transparencia.guadalajara.gob.mx/sistemaevaluaciondesempeno">https://transparencia.guadalajara.gob.mx/sistemaevaluaciondesempeno</a>	Dirección General de Planeación y Evaluación del Desempeño	Los evaluadores cumplen con la entrega de informes en tiempo y forma
Actividad 4.4	Elaboración del Informe anual de Avance de la Gestión y del Desempeño	T5	Número de informes entregados a la Tesorería	Mide la cantidad de informes anuales entregado a Tesorería sobre el Avance de la Gestión Financiera y el Desempeño en la Gestión	Sumatoria de informes entregados	Gestión	Eficacia	Anual	2020	1	1	1	1	Sistema de Evaluación del Desempeño (SED) <a href="https://transparencia.guadalajara.gob.mx/sistemaevaluaciondesempeno">https://transparencia.guadalajara.gob.mx/sistemaevaluaciondesempeno</a>	Dirección General de Planeación y Evaluación del Desempeño	Se mantiene sin cambios la normatividad

Actividad 4.5	Integración del Anexo de estructura programática para el Presupuesto Anual de Egresos 2022	T5	Número de anexos entregados a la Tesorería	Mide la cantidad de anexos de estructura programática para el Presupuesto Anual de Egresos 2022 entregados	Sumatoria de anexos entregados	Gestión	Eficacia	Trimestral	2020	4	4	1	4	Sistema de Evaluación del Desempeño (SED) <a href="https://transparencia.guadalajara.gob.mx/sistemaevaluaciondesempeno">https://transparencia.guadalajara.gob.mx/sistemaevaluaciondesempeno</a>	Dirección General de Planeación y Evaluación del Desempeño	Se mantiene sin cambios la normatividad
<b>COMPONENTE 5:</b>			<b>Compromisos de la agenda internacional cumplidos.</b>													
Actividad 5.1	Gestión y seguimiento de proyectos estratégicos de vinculación internacional.	T1, T2, T3, T4, T5, T6	Porcentaje de cumplimiento de convenios y acuerdos	Mide la proporción de objetivos de los proyectos cumplidos con relación con los programados.	(Número de proyectos cumplidos/Número de proyectos programados)*100	Gestión	Eficacia	Trimestral	2020	100%	8	8	100%	Reportes internos	Dirección de Relaciones Internacionales y Atención al Migrante	Los distintos actores involucrados /clave (stakeholders) internos y externos, locales, nacionales e internacionales participan de manera eficiente y eficaz.
Actividad 5.2	Realización de agendas de trabajo locales, nacionales e internacionales (Visitas y Giras).	T1, T2, T3, T4, T5, T6	Porcentaje de Visitas y Giras realizadas.	Mide la proporción de visitas y giras realizadas con relación a las programadas.	(Número de visitas y giras realizadas/Número de visitas y giras programadas)*100	Gestión	Eficacia	Trimestral	2020	100%	6	6	100%	Reportes internos	Dirección de Relaciones Internacionales y Atención al Migrante	Los distintos actores involucrados /clave (stakeholders) internos y externos, locales, nacionales e internacionales participan de manera eficiente y eficaz.
Actividad 5.3	Realización de agendas internacionales de posicionamiento de Guadalajara.	T1, T2, T3, T4, T5, T6	Porcentaje de actividades de posicionamiento realizadas	Mide la proporción de actividades realizadas en relación a las programadas.	(Número de actividades de posicionamiento realizadas/Número de actividades de posicionamiento programadas)*100	Gestión	Eficacia	Trimestral	2020	100%	5	5	100%	Reportes internos	Dirección de Relaciones Internacionales y Atención al Migrante	Los distintos actores involucrados /clave (stakeholders) internos y externos, locales, nacionales e internacionales participan de manera eficiente y eficaz.
Actividad 5.4	Realización de actividades de vinculación que tengan como propósito la atención e inclusión del migrante.	T1, T2, T3, T5, T6	Porcentaje actividades de vinculación realizadas	Mide la proporción actividades de vinculación realizadas en relación a las programadas.	(Número de actividades de vinculación realizadas/Número de actividades de vinculación programadas)*100	Gestión	Eficacia	Trimestral	2020	75%	3	3	100%	Reportes internos	Dirección de Relaciones Internacionales y Atención al Migrante	Los distintos actores involucrados /clave (stakeholders) internos y externos, locales, nacionales e internacionales participan de manera eficiente y eficaz.
Actividad 5.5	Recepción de documentos para trámite de pasaporte mexicano.	T2	Porcentaje de trámites recibidos y revisados para entrega de pasaporte mexicano.	Mide la proporción de trámites recibidos y revisados en relación con los programados	(Número de trámites recibidos/Número de trámites programados)*100	Gestión	Eficacia	Trimestral	2020	22.5%	7000	7000	100%	Informes mensuales	Dirección de Relaciones Internacionales y Atención al Migrante	Los usuarios asisten a su cita y cumplen con la documentación requerida.
<b>COMPONENTE 6:</b>			<b>Actas de inspección emitidas de acuerdo a las visitas de verificación realizadas</b>													
Actividad 6.1	Atención de reportes mediante visitas de verificación	T2, T4, T5	Porcentaje de reportes atendidos	Mide la proporción de reportes atendidos mediante visitas de verificación realizadas	(Número de visitas de verificación realizadas/Número de reportes recibidos)*100	Gestión	Eficacia	Trimestral	2020	100%	32,000	32,000	100%	Registro de reportes recibidos y atendidos	Dirección de Inspección y Vigilancia	Los reportes recibidos corresponden a casos verificados y tienen los datos correctos

<b>Actividad 6.2</b>	Capacitación de Inspectores en materia de ética, responsabilidades administrativas y Ley del Procedimiento Administrativo	T2, T4, T5	Número de inspectores que reciben capacitación en materia de ética, responsabilidades administrativas y Ley del Procedimiento Administrativo	Mide la cantidad de inspectores que reciben capacitación en ética, responsabilidades administrativas y Ley del Procedimiento Administrativo.	Sumatoria de inspectores que reciben capacitación	Gestión	Eficacia	Trimestral	2020	0	358	1	358	Registro de capacitación, certificado o constancia de haber tomado la capacitación	Dirección de Inspección y Vigilancia	Los inspectores se presentan a las capacitaciones programadas
<b>Actividad 6.3</b>	Levantamiento de actas de inspección realizadas a anuncios.	T2, T4, T5	Número de actas de inspección realizadas a anuncios.	Mide la cantidad de actas de inspección realizadas a anuncios con la finalidad de verificar el cumplimiento de la norma	Sumatoria de actas de inspección realizadas a anuncios	Gestión	Eficacia	Trimestral	2020	259	300	1	300	Registro de Actas de Inspección de anuncios	Dirección de Inspección y Vigilancia	Los anuncios cumplen con la reglamentación
<b>Actividad 6.4</b>	Atención a reportes recibidos donde se requiera utilizar algún instrumento técnico especializado (proyecto complementario)	T2, T4, T5	Número de reportes atendidos donde se requiera utilizar algún instrumento técnico especializado	Mide la cantidad de reportes atendidos donde se requiera utilizar alguna instrumento técnico especializado	Sumatoria de reportes atendidos	Gestión	Eficacia	Trimestral	2020	1730	1900	1	1900	Registro de reportes atendidos donde se haya utilizado algún instrumento técnico especializado	Dirección de Inspección y Vigilancia	Los reportes recibidos requieren de algún instrumento técnico especializado para su atención

Titular de la Coordinación o Área Titular

Director de Evaluación y Seguimiento o su homólogo

Enlace Administrativo o su homólogo

Firma  
Nombre  
Cargo

*Leonel Rodrigo Contreras Morante*

*RICARDO CAMACHO ROJAS*

*Jose Alejandro Pothofhausler Sanchez*



Gobierno de  
**Guadalajara**  
Oficina de Presidencia  
Presidencia



Formato PP.6. Matriz de Indicadores para Resultados del Programa Presupuestario

Datos de identificación del Programa															
Número y nombre del Programa Presupuestario		DEPENDENCIA						Ejercicio fiscal		Categoría Programática					
26. Comunicación institucional		Coordinación General de Comunicación Institucional						2021							
Finalidad		Función						Sub-función							
Alineación															
Plan Nacional de Desarrollo 2019-2024															
Eje		1. Política y Gobierno													
Objetivo		1.2 Recuperar el estado de derecho													
Alineación															
Plan Estatal de Gobernanza y Desarrollo 2018-2024															
Eje		5. Gobierno efectivo e integridad pública													
Objetivo		5.4 Acceso a la información, transparencia y protección de datos personales													
Alineación															
Plan Municipal de Desarrollo y Gobernanza Guadalajara 500 / Visión 2042															
Eje		6. Guadalajara honesta y bien administrada													
Objetivo		O16. Gestionar con eficacia y transparencia los recursos financieros del municipio, fortaleciendo la hacienda pública, incrementando el patrimonio y mejorando la calidad del gasto.													
Clave de Estrategias		E16.3													
Clave de Líneas de Acción		L16.3.2													

RESUMEN NARRATIVO	UNIDAD RESPONSABLE	PROYECTOS TRANSVERSALES	INDICADORES						LÍNEA BASE		META			MEDIOS DE VERIFICACIÓN	FUENTES DE INFORMACIÓN	SUPUESTOS		
			INDICADOR	DEFINICIÓN INDICADOR	MÉTODO DE CÁLCULO	TIPO DE INDICADOR	DIMENSIÓN	FRECUENCIA DE LA MEDICIÓN	AÑO	DATO	VALOR PROGRAMADO 1 (NUMERADOR)	VALOR PROGRAMADO 2 (DENOMINADOR)	VALOR META					
<b>FIN</b>	Contribuir a la difusión de las acciones del Gobierno municipal mediante la cobertura de acciones y actividades del gobierno municipal		Porcentaje de campañas y acciones de difusión del Gobierno municipal	Mide la proporción de acciones del gobierno municipal que son cubiertas en promoción y difusión respecto al total de las acciones de la agenda pública	(Número de campañas, acciones y actividades del Gobierno municipal difundidas / número total de las actividades de la agenda del Gobierno municipal) * 100	Estratégico	Eficacia	Anual	2020	100%	1100	1100	100%	Reportes e informes de actividades	Coordinación General de Comunicación Institucional	Se comunican de manera oportuna las actividades y acciones del Gobierno Municipal		
<b>PROPÓSITO</b>	La ciudadanía recibe campañas de comunicación presupuestalmente austeras		Porcentaje gasto en comunicación	Mide la proporción del gasto en comunicación no mayor al 0.3% respecto al presupuesto general del gobierno municipal	(Gasto ejecutado en comunicación / Presupuesto general del gobierno municipal) * 100	Estratégico	Eficiencia	Anual	2020	0.30%	Cantidad igual o menor al 0.3% del presupuesto total del Ayuntamiento de Guadalajara	Presupuesto total del Ayuntamiento de Guadalajara	0.30%	Presupuesto ejercido publicado en transparencia.	Dirección de Tesorería	El ejercicio se lleva a cabo sin contingencias que requieran mayor asignación de recursos		
<b>COMPONENTES</b> Bienes y servicios que reciben los beneficiarios	<b>Componente 1</b>	Difusión Estratégica Realizada	8601 Coordinación General de Comunicación Institucional	T1, T2	Porcentaje de atención a solicitudes para generar productos de comunicación.	Mide la proporción de campañas atendidas para generar productos de comunicación respecto al total de las solicitudes	(Número de campañas y comunicados atendidos / Número de campañas y comunicados solicitados) * 100	Gestión	Eficacia	Trimestral	2020	100%	60	60	100%	Informe de productos terminados	Coordinación General de Comunicación Institucional	Las dependencias satisfactoriamente entregan en tiempo y forma los contenidos para sus campañas
	<b>Componente 2</b>	Información y Contenidos Estratégicos Generados	8610 Dirección de Información y Contenidos Estratégicos	T1, T2	Porcentaje de difusión de las actividades realizadas por el gobierno municipal.	Mide la proporción de las actividades difundidas que realiza el Gobierno Municipal respecto al total de la agenda pública	(Número de contenidos realizados y difundidos / número de actividades de la agenda pública) * 100	Gestión	Eficacia	Trimestral	2020	100%	155	155	100%	Reportes de actividades e informes internos.	Dirección de Comunicación Institucional	Presidencia comunica oportunamente la agenda de actividades a difundir
	<b>Componente 3</b>	Información y Contenidos sobre temas de salud, seguridad y protección civil Generados	8610 Dirección de Información y Contenidos Estratégicos	T1, T2	Porcentaje de difusión de las actividades realizadas por el gobierno municipal sobre temas de salud, seguridad y protección civil.	Mide la proporción de las actividades difundidas que realiza el Gobierno Municipal sobre temas de salud, seguridad y protección civil respecto con la agenda pública	(Número de contenidos realizados y difundidos sobre temas de salud, seguridad y protección civil / número de actividades de la agenda pública) * 100	Gestión	Eficacia	Trimestral	2020	100%	123	123	100%	Reportes de actividades e informes internos.	Dirección de Comunicación Institucional	Presidencia comunica oportunamente la agenda de actividades a difundir
	<b>Componente 4</b>	Insumos para el funcionamiento operativo y administrativo gestionados	8630 Unidad de Entre Administrativo Institucional		Porcentaje de presupuesto ejercido en la adquisición de servicios de difusión	Mide la proporción de insumos administrados y proporcionados de manera eficaz y eficiente respecto al presupuesto programado para su gestión.	(Presupuesto ejercido en adquisición de servicios de difusión / presupuesto total anual) * 100	Gestión	Eficacia	Trimestral	2020	100%	125,597	125,597	100%	Control de almacén de insumos.	Unidad de Entre Administrativo	Proveedores entregan completo y a tiempo lo contratado




COMPONENTE 1:			Difusión Estratégica Realizada													
Actividad 1.1	Elaboración y difusión de campañas estratégicas y coyunturales de gobierno	T1, T2	Porcentaje de campañas estratégicas y coyunturales de gobierno elaboradas y difundidas	Mide la proporción de campañas estratégicas y coyunturales de gobierno elaboradas y difundidas respecto a las solicitadas	(Número de proyectos de campañas atendidas / Número de campañas solicitadas) * 100	Gestión	Eficacia	Trimestral	2020	100%	50	50	100%	Informe de productos terminados	Coordinación General de Comunicación Institucional	Las dependencias solicitantes entregan en tiempo y forma los contenidos para sus campañas
Actividad 1.2	Difusión y diseño del Informe de Gobierno	T1, T2	Número de diseño y difusión del Informe de Gobierno	Mide la cantidad de Informes de Gobierno difundidos	Sumatoria de Informes Publicados y Difundidos	Gestión	Eficacia	Annual	2020	1	1	1	1	Informe de productos terminados	Dirección de Planeación y Coordinación General de Comunicación Institucional	Se cuenta con la información en tiempo y forma.
Actividad 1.3	Comunicación sobre acciones estratégicas y coyunturales del gobierno municipal	T1, T2	Porcentaje de comunicados estratégicos y coyunturales realizados	Mide la proporción de comunicados estratégicos y coyunturales realizados respecto a los comunicados solicitados	(Número de comunicados generados / número total de comunicados solicitados) * 100	Gestión	Eficacia	Trimestral	2020	100%	165	165	100%	Informe de productos terminados	Coordinación General de Comunicación Institucional	Las dependencias solicitantes entregan en tiempo y forma la información en torno a su evento o actividad.
Actividad 1.4	Derivación y respuesta a reportes de la ciudadanía procedentes de redes sociales y de medios de comunicación tradicionales	T1, T2	Porcentaje de reportes derivados a dependencias correspondientes	Mide la proporción de reportes derivados a dependencias correspondientes respecto del total de reportes procedentes de redes sociales y de medios de comunicación tradicionales	(Número de reportes turnados en menos de 24 hrs. / Total de reportes recibidos) * 100	Gestión	Eficacia	Trimestral	2020	100%	1200	1200	100%	Informe Interno	Coordinación General de Comunicación Institucional	Reportes de la ciudadanía realizados en plataformas digitales y medios tradicionales de comunicación.
COMPONENTE 2:			Información y Contenidos Estratégicos Generados													
Actividad 2.1	Elaboración de contenidos sobre el trabajo estratégico y coyuntural del gobierno municipal	T1, T2	Porcentaje de publicaciones sobre el trabajo estratégico y coyuntural	Mide la proporción de publicación sobre el trabajo estratégico y coyuntural respecto al total de actividades estratégicas y coyunturales de la agenda pública	(Número contenidos estratégicos y coyunturales generados / número total de actividades estratégicas y coyunturales de la agenda pública) * 100	Gestión	Eficacia	Trimestral	2020	100%	155	155	100%	Reporte de actividades	Dirección de Comunicación	Las actividades a difundir se llevan a cabo
Actividad 2.2	Elaboración de contenidos sobre el trabajo diario del gobierno municipal	T1, T2	Porcentaje de publicaciones sobre el trabajo diario	Mide la proporción de publicación sobre el trabajo diario respecto al total de actividades diarias de la agenda pública	(Número de contenidos generados sobre las actividades diarias / número total de actividades diarias de la agenda pública) * 100	Gestión	Eficacia	Trimestral	2020	100%	430	430	100%	Reporte de actividades	Dirección de Comunicación	Las actividades a difundir se llevan a cabo
COMPONENTE 3:			Información y Contenidos sobre temas de salud, seguridad y protección civil Generados													
Actividad 3.1	Elaboración y difusión de campañas sobre temas de salud, seguridad y protección civil	T2	Porcentaje de campañas sobre temas de salud, seguridad y protección civil elaboradas y difundidas	Mide la proporción de campañas sobre temas de salud, seguridad y protección civil respecto al total de campañas requeridas	(Número de proyectos de campañas atendidas / Número de campañas requeridas) * 100	Gestión	Eficacia	Trimestral	2020	100%	5	5	100%	Informe de productos terminados	Coordinación General de Comunicación Institucional	Las dependencias solicitantes entregan en tiempo y forma los contenidos para sus campañas
Actividad 3.2	Comunicación sobre temas de salud, seguridad y protección civil	T2	Porcentaje de comunicados sobre temas de salud, seguridad y protección civil	Mide la proporción de comunicados sobre temas de salud, seguridad y protección civil realizados respecto al total de campañas requeridas	(Número de comunicados generados / número total de comunicados requeridos) * 100	Gestión	Eficacia	Trimestral	2020	100%	116	116	100%	Informe de productos terminados	Coordinación General de Comunicación Institucional	Las dependencias solicitantes entregan en tiempo y forma los contenidos para sus campañas
COMPONENTE 4:			Insumos para el funcionamiento operativo y administrativo gestionados													
Actividad 4.1	Seguimiento al estado y buen funcionamiento de las herramientas de trabajo.		Número de Informes de seguimiento a las herramientas de trabajo	Mide la cantidad de Informes que dictaminan el buen estado de las herramientas de trabajo	Sumatoria de Informes de seguimiento a las herramientas de trabajo	Gestión	Eficacia	Trimestral	2020	2	2	1	2	Inventario de bienes muebles	Unidad de Enlace Estratégico	Los reportes cumplen con los estándares solicitados
Actividad 4.2	Supervisión del cumplimiento satisfactorio de los contratos de comunicación		Porcentaje de contratos cumplidos en tiempo y forma	Mide la proporción de contratos que transmitieron y/o pasaron en tiempo y forma respecto al total de contratos de comunicación firmados	(Número de contratos de comunicación cumplidos / Número total de contratos de comunicación firmados) * 100	Gestión	Eficacia	Trimestral	2020	100%	50	50	100%	Reporte de testigos	Unidad de Enlace Estratégico	Proveedores entregan completo y a tiempo lo contratado

Titular de la Coordinación o Área Titular

  
 Cynthia Talavera Valencia  
 Coordinadora General de Comunicación Institucional

Director de Evaluación y Seguimiento o su delegado

  
 José Manuel Aguilar Villa  
 Director de Evaluación y Seguimiento

Enlace Administrativo o su delegado

  
 Rutilo Espinoza Gutiérrez  
 Enlace Administrativo

Firma  
Nombre  
Cargo



**III. INFORME DE AVANCE EN EL  
CUMPLIMIENTO DE LOS OBJETIVOS Y  
METAS DE DESARROLLO  
ESTABLECIDAS EN EL PLAN  
MUNICIPAL Y EN CADA UNA DE LAS  
MIR DURANTE EL AÑO FISCAL  
VIGENTE**

---

## 1. Plan Municipal de Desarrollo y Gobernanza Guadalajara 500 / Visión 2042.

El Municipio de Guadalajara cuenta con una estrategia de desarrollo a corto, mediano y largo plazo plasmada en el Plan Municipal de Desarrollo y Gobernanza Guadalajara 500 / Visión 2042, el cual es el documento rector del actuar de la Administración Pública Municipal, donde se establecieron 6 ejes de desarrollo:

- 1) Guadalajara próspera e incluyente
- 2) Guadalajara construyendo comunidad
- 3) Guadalajara Segura, Justa y en Paz
- 4) Guadalajara funcional y con servicios de calidad
- 5) Guadalajara ordenada y sustentable
- 6) Guadalajara honesta y bien administrada

Se establecieron además tres estrategias transversales:

- Igualdad de Género
- Derechos Humanos
- Participación Ciudadana

A su vez, dentro de este documento, se definieron objetivos y estrategias con metas a corto, mediano y largo plazo por cada uno de los ejes de desarrollo y estrategias transversales, los cuales se enlistan a continuación:

O1. Impulsar el desarrollo de oportunidades a todas las personas para acceder a un empleo digno o emprender un negocio, sin distinción de raza, sexo, edad, condición económica, sistema de creencias, origen o discapacidad.

Indicadores	Línea Base	Meta 2021	Meta 2030	Fuente
1.1. Variación anual de afluencia de visitantes al AMG	2.90% (2018)	3.60%	10%	Secretaría de Turismo Jalisco
1.2. Índice básico de las Ciudades Prósperas CPI	58.98 % (2018)	60.00%	80%	ONU HABITAT
1.3. Índice de Emprendimiento Global GEI	26% (2018)	28%	59%	Global Entrepreneurship Development Institute
1.4. Diferencia en Actividad Emprendedora Temprana por género en Jalisco TEA	6% (2018)	4%	0%	Monitor Global de Emprendimiento (GEM Jalisco)
1.5. Tasa de desocupación de la PEA.	3.8% (2015)	3.7%	1%	INEGI
1.6. Tasa de crecimiento anual de empleados registrados en el IMSS.	3.9% (2016)	4.0%	12%	IMSS
1.7. Índice de Competitividad Urbana. Lugar en ranking a nivel nacional.	8° (2016)	5°	1°	IMCO
1.8. Tasa de Crecimiento de las Unidades Económicas.	1.3% (2014)	2%	5%	INEGI
1.9. Clasificación en apertura de negocio	15 (2016)	8	1	Banco Mundial ( <i>Doing Business</i> )
1.10. Lugar a nivel nacional en materia de Mejora Regulatoria	26 (2018)	10	1	Observatorio Nacional Mejora Regulatoria

O2. Ejecutar programas sociales estratégicos que impulsen la innovación social responsable e incluyente, para garantizar un crecimiento equitativo, equilibrado y sostenible.

Indicadores	Línea Base	Meta 2021	Meta 2030	Fuente
2.1. Tasa de abandono escolar en primaria en Jalisco	0.90% (2016-	0.70%	0%	SEJ

Indicadores	Línea Base	Meta 2021	Meta 2030	Fuente
	2017)			
2.2. Tasa de abandono escolar en secundaria en Jalisco	5.80% (2016-2017)	4.40%	2%	SEJ
2.3. Tasa de abandono escolar en media superior en Jalisco	15.30% (2016-2017)	14.30%	5%	SEJ
2.4. Grado promedio de escolaridad de la población de 15 años y más en Guadalajara	10.01 (2016-2017)	12	19	Objetivos de Desarrollo Sostenible 2030
2.5. Población económicamente activa por debajo de la línea de bienestar en Guadalajara	25.92% (2016)	22.00%	5%	Objetivos de Desarrollo Sostenible 2030
2.6. Tasa de desocupación entre mujeres en edad de trabajar.	5.2% (2016)	4.5%	2%	INEGI
2.7. Coeficiente de GINI	0.32 (2016)	0.29	0	Objetivos de Desarrollo Sostenible 2030
2.8. Porcentaje de mujeres en edad escolar (de 6 a 18 años) que asisten a la escuela.	90.41% (2016)	93.00%	100%	IMCO/ENOE

O3. Mejorar los niveles de educación y desarrollo de conocimientos de las y los tapatíos.

Indicadores	Línea Base	Meta 2021	Meta 2030	Fuente
3.1. Tasa de Capacitación y Formación Docentes con enfoque de derechos humanos, de igualdad de género y participación ciudadana.	55.7% (2017)	65.1%	100%	Dirección de Educación Municipal
3.2. Porcentaje de planteles escolares rehabilitados	54.4% (2017)	84.4%	100%	Dirección de Educación Municipal
3.3. Tasa de formación educativa para el trabajo y/o autoempleo con enfoque de derechos humanos, de igualdad de género y participación ciudadana	6.53% (2017)	19.5%	58.7%	Dirección de Educación Municipal
3.4. Porcentaje de tapatíos y tapatíos en condición de analfabetismo	2.2% (2015)	2.0%	1%	INEGI
3.5. Porcentaje de población con rezago educativo	28.6% (2017)	27.6%	24.6%	SEP
3.6. Tasa de formación cívica y en valores de niñas, niños y adolescentes de educación básica	23.9% (2017)	29.9%	55.9%	Dirección de Educación Municipal

O4. Otorgar servicios de atención prehospitalaria y de urgencias médico quirúrgicas con alta eficiencia, calidad y seguridad a los pacientes, dentro de un esquema de asociación intermunicipal, así como promover las condiciones para la prevención, protección y promoción de la salud.

Indicadores	Línea Base	Meta 2021	Meta 2030	Fuente
4.1. Porcentaje de unidades médicas de urgencias del municipio que cumplen con los criterios de Acreditación.	90% (2015)	100%	100%	SSJ.
4.2. Implementación del Sistema de Atención de Urgencias Médicas Metropolitanas.	0 (2015)	1	1	IMEPLAN.

Indicadores	Línea Base	Meta 2021	Meta 2030	Fuente
4.3. Número de espacios públicos y servicios municipales certificados como "saludables".	25 (2017)	35	50	SSJ / Dirección de SMM
4.4. Número de ambulancias equipadas, habilitadas y funcionando.	15 (2017)	20	30	Presidencia Municipal/ Dirección de SMM
4.5. Porcentaje de personas beneficiadas que asisten a las ferias/jornadas de salud realizadas	0 (2017)	5%	20%	Dirección de SMM

O5. Incrementar la práctica del deporte y la actividad física como parte de la vida cotidiana de la sociedad tapatía.

Indicadores	Línea Base	Meta 2021	Meta 2030	Fuente
5.1. Porcentaje de unidades deportivas y gimnasios municipales con deterioro y sin accesibilidad universal.	37% (2017)	15%	0%	Gobierno Municipal
5.2. Porcentaje de personas que practican algún deporte o actividad física.	38% (2018)	40%	45%	Jalisco como vamos
5.3. Número de espacios recuperados.	82 (2018)	93	100	COMUDE

O6. Garantizar el derecho a la cultura y fortalecer el desarrollo cultural comunitario.

Indicadores	Línea Base	Meta 2021	Meta 2030	Fuente
6.1. Porcentaje promedio de la población que realiza alguna actividad artística.	40% (2018)	50%	70%	Dirección de Cultura
6.2. Porcentaje de la población que asiste a eventos artísticos y culturales.	25% (2017)	30%	55%	Dirección de Cultura

O7. Impulsar el bienestar animal en nuestra ciudad.

Indicadores	Línea Base	Meta 2021	Meta 2030	Fuente
7.1. Tasa de personas capacitadas en educación animal por cada 1,000 habitantes.	7 (2017)	9	15	Gobierno Municipal
7.2. Número de visitas domiciliarias por probable maltrato animal.	1,000 (2017)	950	850	Gobierno Municipal
7.3. Porcentaje de personas que acuden a adoptar mascotas	20% (2017)	40%	60%	Gobierno Municipal

O.8 Promover la prevención y el combate a las adicciones.

Indicadores	Línea Base	Meta 2021	Meta 2030	Fuente
8.1. Porcentaje de ONG's y Asociaciones Civiles capacitadas para prevenir y combatir las adicciones a través de una estrategia homologada en el municipio.	0% (2018)	70%	100%	Dirección de Prevención y Combate a las Adicciones
8.2. Porcentaje de personas adolescentes que participan en acciones de prevención de adicciones en el Estado.	12% (2017)	14%	20%	CECAJ-MIDE JALISCO
8.3. Porcentaje de mujeres que consumen	32.3%	31%	25%	SISVEA

alcohol en el municipio de Guadalajara.	(2017)			
---	--------	--	--	--

O9. Proteger la vida y patrimonio de todas las personas que cohabitan en Guadalajara, garantizando el ejercicio de sus derechos, con perspectiva de igualdad de género, en un ambiente favorable para su desarrollo integral.

Indicadores	Línea Base	Meta 2021	Meta 2030	Fuente
9.1. Porcentaje de la población que consideran que vivir actualmente en su ciudad es inseguro.	82% (2018)	70%	50%	ENSU del INEGI
9.2. Tasa de robos a casa habitación, persona y negocio por cada 100 mil habitantes.	274.60 (2018)	192	110	Fiscalía General del Estado
9.3. Cantidad de robos a casa habitación, persona y negocio por año.	4,103 (2018)	3,118	2,700	Fiscalía General del Estado
9.4. Cantidad de ciudadanía capacitada a través de talleres preventivos.	18,810 (2018)	60,000	200,000	División de Vinculación Ciudadana, Prevención Social y Atención a Víctimas
9.5. Porcentaje de policías con capacitación, básica, actualización y especialización.	100% (2018)	100%	100%	Academia de Formación Policial
9.6. Reducción de eventos delictivos dentro de las rutas del programa "Sendero Seguro".	534 (2018)	415	200	Unidad de Geomántica del Delito
9.7. Porcentaje de avance en equipamiento e infraestructura.	0% (2018)	100%	100%	Dirección de Enlace Administrativo
9.8. Porcentaje de servicios de estancia infantil gratuita entregados a Policías.	0% (2018)	100%	100%	Reportes a la Secretaría Técnica de la Comisaría de la Policía de Guadalajara
9.9. Porcentaje de recomendaciones de la Comisión Estatal de Derechos Humanos contra elementos de la Comisaría por violación de derechos.	1 (2015)	0	0	Comisión Estatal de Derechos Humanos del Estado de Jalisco

O10. Salvaguardar la integridad de las personas, bienes y entorno comunitario ante situaciones de emergencia, riesgo y peligro derivado de fenómenos naturales y socio-organizativos. Fortaleciendo en la ciudadanía la cultura de gestión integral de riesgos, prevención y mitigación.

Indicador	Línea base	Meta 2021	Meta 2030	Fuente
10.1. Porcentaje de la población municipal atendida por medio de programas preventivos	1,495,189 (2018)	45%	60%	Dirección de Protección Civil y Bomberos Guadalajara
10.2. Tasa de crecimiento en el valor de los bienes rescatados por afectación de contingencia.	183,218,540 (2018)	5%	10%	Dirección de Protección Civil y Bomberos Guadalajara
10.3. Porcentaje de incremento en visitas de verificación de normas a giros, industria, congregación masiva de personas y edificios con acceso público.	4,847 (2018)	20%	50%	Dirección de Protección Civil y Bomberos Guadalajara
10.4. Porcentaje de incremento anual de población inscrita integrada en los diversos programas de Protección Civil	111,666 (2018)	0.05%	50%	Dirección de Protección Civil y Bomberos Guadalajara
10.5. Tasa de capacitación en protección civil por cada mil habitantes	3.7 (2018)	7	100	Gobierno Municipal / MIDE JALISCO
10.6. Tasa de brigadistas comunitarios nuevos capacitados por cada mil habitantes	24.2 (2018)	35	100	Gobierno Municipal / MIDE JALISCO



Indicador	Línea base	Meta 2021	Meta 2030	Fuente
10.7. Numero de brigadistas integradas en los diversos programas de Protección Civil	1,019 (2018)	5	100	MIR Dirección de Protección Civil y Bomberos Guadalajara
10.8. Tasa de mujeres involucradas en materia de Prevención y Protección Civil	10,582 (2018)	5%	20%	Dirección de Protección Civil y Bomberos Guadalajara

O11. Garantizar la justicia y paz social en el territorio aplicando los reglamentos de gobierno y fomentando la mediación, el diálogo y la prevención en favor de los derechos humanos, la inclusión y la perspectiva de género.

Indicadores	Línea Base	Meta 2021	Meta 2030	Fuente
11.1. Porcentaje de la población municipal impactada con acciones para promoción de mediación, la prevención social y el diálogo en las colonias y escuelas del municipio.	21,073 (2018)	0.015%	5.0%	Dirección de Justicia Municipal, del Gobierno Municipal de Guadalajara.
11.2. Número de Comités de Mediación Comunitaria instalados.	0 (2018)	100	400	Dirección de Justicia Municipal, del Gobierno Municipal de Guadalajara.
11.3. Porcentaje de cumplimiento a las observaciones y recomendaciones de las comisiones: Nacional y Estatal de Derechos Humanos, en tiempo y forma.	0 (2018)	100%	100%	Dirección de Justicia Municipal, del Gobierno Municipal de Guadalajara.
11.4. Porcentaje de seguimiento en sistema (REMIV) a las órdenes de protección dictadas por el juez municipal que concluyen con el inicio del procedimiento penal.	ND* (2018)	100%	100%	Registro en la Red Municipal de Información sobre Violencias contra las Mujeres (REMIV)

O12. Mejorar la cobertura y eficiencia en la prestación de los servicios públicos a cargo del municipio, conforme a las competencias que marca la legislación, mejorando la calificación y satisfacción de la ciudadanía.

Indicadores	Línea Base	Meta 2021	Meta 2030	Fuente
12.1. Porcentaje de la población que otorga una calificación aprobatoria de los servicios públicos en el municipio.	74% (2018)	75%	100%	Jalisco Cómo Vamos
12.2. Tiempo promedio de atención de reportes de la ciudadanía.	124 horas (2018)	120 horas	24 horas	Coordinación de Servicios Municipales
12.3. Nivel de encendido de la red de alumbrado público.	95% (2018)	96%	100%	Coordinación de Servicios Municipales
12.4. Porcentaje de luminarias ineficientes en la red de alumbrado.	2.8% (2018)	1%	0.0%	Coordinación de Servicios Municipales
12.5. Porcentaje de mercados municipales con mantenimiento adecuado en instalaciones.	10% (2018)	20%	50%	Coordinación de Servicios Municipales
12.6. Porcentaje de superficie de rodamiento en el municipio que requiere atención inmediata.	13.37% (2018)	8%	4%	Coordinación de Servicios Municipales
12.7. Cobertura del servicio de recolección de residuos domiciliarios y de manejo especial.	100% (2018)	100%	100%	Concesionarios y Coordinación de Servicios Municipales
12.8. Porcentaje de avance en la sistematización de los padrones de tianguis y permisos del comercio en espacios abiertos.	0% (2018)	80%	100%	Coordinación de Servicios Municipales
12.9. Porcentaje de avance en la construcción del sistema de catastro de cementerios.	10% (2018)	80%	100%	Coordinación de Servicios Municipales

O13. Impulsar el repoblamiento sostenido del municipio, particularmente en zonas de alta centralidad y corredores de transporte público.

Indicadores	Línea Base	Meta 2021	Meta 2030	Fuente
13.1. Tasa de crecimiento poblacional.	-0.47% (2015)	0.00%	1.10%	INEGI.
13.2. Índice de producción de vivienda asequible.	0 (2018)	1 de cada 7 viviendas producidas.	1 de cada 5 viviendas producidas	Monitor de vivienda (IMUVI y Obras Públicas)
13.3 Porcentaje de Planes Parciales de Desarrollo Urbano actualizados	81% (2018)	100%	100%	Dirección de Ordenamiento de Territorio
13.4. Porcentaje de personas que califican como “malas o muy malas” las condiciones de los espacios públicos en su colonia	14% (2018)	12%	8%	Encuesta de percepción, Jalisco Cómo Vamos

O14. Fortalecer los instrumentos, programas y acciones de la movilidad, la gestión del transporte, el espacio público y la cultura vial.

Indicadores	Línea Base	Meta 2021	Meta 2030	Fuente
14.1. Kilómetros de infraestructura ciclista en el municipio (km ciclovías).	51.93 (2018)	62.43	100	Dirección de Movilidad y Transporte de Guadalajara.
14.2. Kilómetros de infraestructura peatonal en el municipio (km2 de zonas 30).	0.66 (2018)	1.2	10	Dirección de Movilidad y Transporte de Guadalajara.
14.3 Km de infraestructura ciclista implementada por el Municipio (km ciclovías - carriles preferenciales)	14.9 (2018)	25	80	Dirección de Movilidad y Transporte
14.4 Porcentaje de Km de infraestructura ciclista diseñada o proyectada	0 (2018)	100%	100%	Dirección de Movilidad y Transporte
14.5 Porcentaje de diagnóstico a la infraestructura ciclista del Municipio	21.67% (2018)	30%	60%	Dirección de Movilidad y Transporte
14.6 Cruceos Seguros implementados por el Municipio	5 (2018)	10	45	Dirección de Movilidad y Transporte
14.7 Proyectos de rehabilitación de infraestructura peatonal (banquetas) en m2	9,698.5 (2018)	10,000	15,000	Dirección de Movilidad y Transporte
14.8 Número de cajones regulados en el espacio público	2,733 (2018)	3,867	7,000	Dirección de Movilidad y Transporte
14.9 Número de vehículos abandonados retirados de la vía pública y remitidos a los depósitos correspondientes	395 (2018)	1,800	3,600	Dirección de Movilidad y Transporte
14.10 Porcentaje de infractores asistentes al curso de sensibilización y educación vial	11.65% (2018)	15%	25%	Dirección de Movilidad y Transporte
14.11 Número de encuestas de movilidad escolar para instituciones educativas	0 (2018)	103	407	Dirección de Movilidad y Transporte

Indicadores	Línea Base	Meta 2021	Meta 2030	Fuente
14.12 Intervención en centros escolares, realizando diagnóstico, acciones de mejora, acompañamiento y supervisión de su movilidad escolar	6 (2018)	42	663	Dirección de Movilidad y Transporte

O15 Fortalecer la planeación y gestión de acciones, campañas y estrategias que promuevan la cultura del cuidado del medio ambiente, así como la corresponsabilidad de la ciudadanía con el medio que lo rodea.

Indicadores	Línea Base	Meta 2021	Meta 2030	Fuente
15.1 Porcentaje de líneas de acción que implementan tecnologías para generación de datos por medio de aplicaciones y/o sistemas de información geográficos.	10% (2018)	60%	100%	Dirección de Medio Ambiente de Guadalajara
15.2. Porcentaje de campañas y actividades evaluadas	5% (2018)	100%	100%	Dirección de Medio Ambiente de Guadalajara
15.3. Cantidad de ciudadanía beneficiada con capacitación en material ambiental	5,113 (2018)	12,000	70,000	Dirección de Medio Ambiente de Guadalajara
15.4. Cantidad de funcionarios públicos capacitados en material ambiental	45 (2018)	400	1000	Dirección de Medio Ambiente de Guadalajara
15.5. Tasa de ciudadanía participante en proyectos de Medio ambiente	10% (2018)	30%	90%	Dirección de Medio Ambiente de Guadalajara / Comunicación municipal
15.6. Tasa de árboles nativos plantados respecto al año anterior	0% (2018)	20 %	90 %	Dirección de Medio Ambiente de Guadalajara
15.7. Porcentaje de espacios públicos arborizados y con mantenimiento.	3% (2018)	50%	90%	Dirección de Medio Ambiente de Guadalajara
15.8. Porcentaje de implementación del Plan de acción Climático C40	1% (2018)	70%	100%	Dirección de Medio Ambiente de Guadalajara C40/IMEPLAN
15.9. Numero de parques agroecológicos desarrollados	0 (2018)	5	20	Dirección de Medio Ambiente de Guadalajara
15.10. Tasa de residuos valorizados respecto al año anterior	0% (2018)	15 %	60%	Dirección de Medio Ambiente de Guadalajara
15.11. Porcentaje de Puntos Limpios socializados	10% (2018)	60%	99%	Dirección de Medio Ambiente de Guadalajara

O16. Gestionar con eficacia y transparencia los recursos financieros del municipio, fortaleciendo la hacienda pública, incrementando el patrimonio y mejorando la calidad del gasto.

Indicadores	Línea Base	Meta 2021	Meta 2030	Fuente
16.1 Calificación crediticia para el municipio.	AA- Estable (2018)	AA Estable	AA + Estable	Fitch Ratings
16.2 Porcentaje de la nómina en egresos municipales.	43.6% (2018)	41%	35%	Gobierno Municipal
16.3 Porcentaje de ingresos propios respecto de ingresos totales municipales.	38% (2018)	45%	60%	Gobierno Municipal
16.4 Índice general de avance en la implementación de PBR-SED.	80% (2018)	100%	100%	SHCP

O17. Impulsar el desarrollo de la administración pública municipal mediante metodologías y modelos de gestión para la innovación y mejora de sistemas, optimización de recursos y procesos que permitan un eficiente desempeño.

Indicadores	Línea base	Meta 2021	Meta 2030	Fuente
17.1. Porcentaje de ahorro por consumo de insumos y/o servicios.	0% (N/A)	5%	10%	Dirección de Administración
17.2. Porcentaje de atención a los requerimientos recibidos.	85% (2018)	88%	95%	Dirección de Administración
17.3. Índice de Gobierno Electrónico.	0% (N/A)	15%	35%	Dirección de innovación.
17.4. Porcentaje de dependencias municipales en función del "organigrama óptimo" del INAFED	0% (N/A)	50%	100%	Dirección de innovación.
17.5. Porcentaje de las y los servidores públicos que recibieron cursos mediante el servicio civil de carrera	0.01% (2018)	0.20%	100%	Dirección de Recursos Humanos
17.6. Porcentaje de mujeres servidoras públicas capacitadas	0% (N/A)	50%	100%	Dirección de Recursos Humanos
17.7. Porcentaje del presupuesto de adquisiciones que se realiza por el Sistema de Adquisiciones.	60% (2018)	65%	90%	Sistema de Adquisiciones
17.8. Tiempo promedio en días para la adquisición de bienes y servicios	14 (2018)	12	5	Dirección de Adquisiciones
17.9. Calidad en la atención a los usuarios recibidos en la UFGP	0 (N/A)	70%	95%	Jefatura de las UFGP
17.10. Nivel de interacción del Gobierno Municipal con la ciudadanía.	N/A	100%	100%	Gerencia Municipal
17.11. Nivel de satisfacción ciudadana en la calidad de la respuesta a sus reportes.	N/A	80%	90%	Dirección de Atención ciudadana
17.12. Porcentaje de llamadas de la ciudadanía que es atendida por un operador.	90% (2018)	95%	100%	Dirección de Atención Ciudadana
17.13. Porcentaje de ciudadanía que es atendida en módulos.	90% (2018)	95%	100%	Dirección de Atención Ciudadana
17.14. Porcentaje de reportes resueltos respecto a los recibidos.	30% (2018)	50%	60%	Gerencia Municipal
17.15. Porcentaje de reportes resueltos validados por Gerencia.	NA	40%	60%	Dirección de Atención Ciudadana

O18. Garantizar la transparencia, el acceso a la información y la rendición de cuentas.

Indicadores	Línea base	Meta 2021	Meta 2030	Fuente
18.1. Evaluaciones de cumplimiento en temas de transparencia.	96% (2018)	100%	100%	ITEI, CIMTRA
18.2. Porcentaje de atención de solicitudes de información y en su caso de los recursos admitidos, en los tiempos establecidos por la ley	100% (2018)	100%	100%	Dirección de Transparencia y Buenas Prácticas
18.3. Porcentaje de atención de derechos ARCO en los tiempos establecidos por la ley	100% (2018)	100%	100%	Dirección de Transparencia y Buenas Prácticas

18.4. Número de las y los servidores públicos capacitados en materia de acceso a la información y protección de datos personales	273 (2018)	600	1000	Dirección de Transparencia y Buenas Prácticas
--	---------------	-----	------	---

O19. Instrumentar acciones coordinadas tendientes a combatir los actos de corrupción.

Indicadores	Línea base	Meta 2021	Meta 2030	Fuente
19.1 Porcentaje de personas que considera que el Gobierno realiza acciones para combatir la corrupción.	6% (2018)	12%	30%	Encuesta aplicada por el Observatorio Ciudadano Jalisco como Vamos
19.2 Porcentaje de casos en que se tramitó un servicio ante el Gobierno Municipal mediando un acto de corrupción	12% (2010)	10%	3%	Encuestas internas supervisadas por la Contraloría Ciudadana.

O20. Defender con eficacia y profesionalismo el patrimonio, los intereses y ordenamientos del municipio, así como asegurar la legalidad de los actos y resoluciones de la autoridad.

Indicadores	Línea base	Meta 2021	Meta 2030	Fuente
20.1. Porcentaje de asuntos concluidos en Materia Laboral que impliquen ahorro al municipio	62% (2018)	80%	100%	Base de Datos de Sindicatura
20.2. Porcentaje de disminución de recomendaciones individuales en materia de derechos humanos	0% (N/A)	10%	50%	Base de Datos de Sindicatura y Comisión de Derechos Humanos
20.3. Porcentaje de avance de sentencias a favor del municipio	31% (2018)	35%	70%	Base de Datos de Sindicatura

O21. Publicar oportunamente los acuerdos y resoluciones del Ayuntamiento, y dar seguimiento a su debido cumplimiento.

Indicadores	Línea base	Meta 2021	Meta 2030	Fuente
21.1. Porcentaje de Acuerdos del Ayuntamiento en seguimiento.	302 (2018)	100%	100%	Secretaría General.
21.2. Porcentaje de solicitudes atendidas por la Secretaría general.	29,916 (2018)	100%	100%	Secretaría General.
21.3. Porcentaje de la población municipal que cuenta con acta de nacimiento en el año en curso.	1'495,189 (2018)	98.0%	98%	Dirección del Registro Civil.
21.4. Variación porcentual anual de actos relacionados con el estado civil de las personas.	65,984 (2018)	1.5%	2.0%	Dirección del Registro Civil.
21.5. Variación porcentual anual en la consulta de documentos por la ciudadanía.	17,518 (2018)	20%	100%	Dirección del Archivo Municipal



OT1. Avanzar en la Igualdad sustantiva entre mujeres y hombres a través de la transversalización de la perspectiva de género en la administración pública municipal de Guadalajara con enfoque sostenible, con perspectiva de interseccionalidad y de interculturalidad.

Indicadores	Línea Base	Meta 2021	Meta 2030	Fuente
T1.1 Porcentaje de reglamentos armonizados	50 (2018)	90	100	Diagnóstico
T1.2 Porcentaje de avance en los programas rectores con perspectiva de género	10 (2018)	70	100	Programas: Seguimiento e instrumentos de evaluación
T1.3 Porcentaje de cumplimiento de la Norma 025 en Igualdad Laboral y No Discriminación en el Ayuntamiento	20 (2018)	30	70	Informes de cumplimiento Diagnósticos y seguimiento
T1.4 Porcentaje de cargos con titularidad de mujeres y hombres en el Ayuntamiento de Guadalajara, grupos de trabajo, actividades con representación de personas, convocatorias, ascensos, presidiums, la representación social y todos los espacios para la toma de decisiones	S.R.	50	50	Listado de RRHH, análisis con criterio de paridad
T1.5 Porcentaje del presupuesto de Guadalajara asignado al Sistema Municipal para la Igualdad, para la implementación del Programa y/o matrices de planificación (MIR) para la igualdad entre mujeres y hombres	S.R.	10	20	Análisis del presupuesto del Ayuntamiento
T1.6 Porcentaje del presupuesto de Guadalajara asignado al Sistema Municipal para la Prevención, Atención, Sanción y Erradicación de la Violencia contra las Mujeres, para la implementación del Programa y/o matrices de planificación (MIR) para la Prevención, Atención, Sanción y Erradicación de la Violencia contra las Mujeres	S.R.	5	10	Análisis del presupuesto del Ayuntamiento

OT2. Promover el acceso de las mujeres al trabajo remunerado, empleo digno y recursos productivos, en el marco de la igualdad con enfoque sostenible, con perspectiva de interseccionalidad y de interculturalidad.

Indicadores	Línea Base	Meta 2021	Meta 2030	Fuente
T2.1 Porcentaje de mujeres que participan en programas para el desarrollo de competencias laborales respecto al resto de programas sociales	S.R.	20	40	CGDECD
T2.2 Porcentaje de proyectos productivos de mujeres financiados mediante programas municipales, respecto al resto de programas sociales	S.R.	20	40	CGDECD
T2.3 Porcentaje de empresas de las Cámaras y Asociaciones profesionales que tienen certificación de la Norma 025 en Igualdad Laboral y No Discriminación y reconocimientos o	S.R.	10	60	Información en las Cámaras de Guadalajara

certificaciones				
T2.4 Porcentaje de programas y proyectos municipales que promueven la reducción de las brechas de desigualdad de género, respecto al resto de programas y proyectos	S.R.	20	40	Análisis sobre la asignación presupuestaria del municipio
T2.5 Porcentaje del funcionariado con formación y profesionalización en temas relacionados con la igualdad de género, el lenguaje incluyente y los derechos humanos de las mujeres.	10 (2018)	30	100	Registros de formación y profesionalización del MUAV y las UNEAS

OT3. Desarrollar acciones para Prevenir, Atender, Sancionar y Erradicar la Violencia contra las Mujeres, niñas y adolescentes en el marco del Modelo Único de Atención Integral a Mujeres y Niñas Víctimas de Violencia (MUAV), así como garantizar el acceso a la justicia con enfoque sostenible, perspectiva de género, de seguridad ciudadana y victimológica, de interseccionalidad e interculturalidad.

Indicadores	Línea Base	Meta 2021	Meta 2030	Fuente
T3.1 Tasa de variación de mujeres, niñas y adolescentes que participan en actividades de prevención de riesgos psicosociales por violencias, respecto al resto de actividades de prevención.	S.R.	10	50	Registro de las UNEAS
T3.2 Porcentaje de mujeres y niñas atendidas en Guadalajara que han dejado de padecer violencia por parte de sus agresores.	S.R.	10	50	Registro de las UNEAS
T3.3 Porcentaje de hombres registrados como posibles violentadores que participan en sesiones de reeducación y seguimiento por cometer actos de violencia contra las mujeres.	S.R.	20	60	Registros institucionales
T3.4 Porcentaje de mujeres atendidas en las UNEAS en condiciones de riesgo o en situaciones de violencia que participan en programas sociales, proyectos para el desarrollo de competencias para el trabajo, el emprendimiento y la autonomía económica.	10 (2018)	15	20	Registro de programas de emprendimiento
T3.5 Porcentaje de expedientes completos de personas víctimas de violencia física con parte médico de lesiones de servicios médicos municipales, respecto a los expedientes de violencia física en las UNEAS.	S.R.	80	100	Registro de Servicios Médicos Municipales
T3.6 Porcentaje de mujeres demandantes de acoso sexual en Justicia Municipal, cuyo agresor tuvo sanción municipal.	S.R.	80	100	Registros de Comisaría y Juzgados Municipales
T3.7 Porcentaje del presupuesto de Guadalajara asignado al Sistema para la implementación del Programa y/o matrices de indicadores (MIR) de las dependencias, para la prevención, atención, sanción y erradicación de la violencia contra las mujeres.	S.R.	10	20	Análisis del presupuesto del Ayuntamiento

OT4. Brindar servicios de salud municipal con enfoque sostenible, perspectiva de género, de interseccionalidad e interculturalidad, con acciones afirmativas para mujeres, niñas y adolescentes.

Indicadores	Línea Base	Meta 2021	Meta 2030	Fuente
T4.1 Porcentaje de conocimiento en Guadalajara de los derechos sexuales y reproductivos de las mujeres.	S.R.	20	50	Diagnóstico
T4.2 Grado de cumplimiento de la Norma 046 en servicios médicos municipales, para los casos de violencia sexual contra las mujeres,	S.R.	80	100	Informes de Servicios Médicos Municipales

niñas y adolescentes.				
-----------------------	--	--	--	--

OT5. Impulsar el acceso a la educación de mujeres, niñas y adolescentes con enfoque de igualdad, sostenible, con perspectiva de interseccionalidad y de interculturalidad.

Indicadores	Línea Base	Meta 2021	Meta 2030	Fuente
T5.1 Porcentaje de Mujeres beneficiadas con becas de estudios por parte del Gobierno Municipal de Guadalajara, respecto a las becas otorgadas.	S.R.	20	50	Registros de la Dirección de Educación
T5.2 Porcentaje de los programas de formación en las academias municipales sobre derechos de las mujeres y a una vida libre de violencia, respecto al resto de las temáticas.	S.R.	10	20	Registros de la Dirección de Educación
T5.3 Porcentaje de actividades educativas, culturales, deportivas y análogas para impulsar de igualdad y la paridad de género; respecto al resto de las actividades educativas, culturales, deportivas y análogas.	S.R.	20	50	Registros de las Direcciones de Cultura, COMUDE y Educación

OT6. Difundir, defender y proteger el ejercicio y goce de los derechos humanos en Guadalajara desde la esfera gubernamental.

Indicadores	Línea Base	Meta 2021	Meta 2030	Fuente
T6.1. Porcentaje anual de recomendaciones de la CEDHJ emitidas hacia instancias del Gobierno Municipal de Guadalajara respondidas y atendidas en su totalidad	0% (2018)	50%	100%	Sindicatura

OT7. Prevenir las violaciones a los derechos humanos en Guadalajara.

Indicadores	Línea Base	Meta 2021	Meta 2030	Fuente
T7.1. Porcentaje del personal adscrito al Gobierno Municipal que ha sido capacitado en materia de derechos humanos.	0% (2018)	40%	100%	Dirección de Derechos Humanos

OT8. Defender y proteger el ejercicio y goce de los derechos humanos de niñas, niños y adolescentes, a efecto de que vivan y crezcan adecuadamente, con seguridad, paz, inocencia y confianza.

Indicadores	Línea Base	Meta 2021	Meta 2030	Fuente
T8.1 Porcentaje del presupuesto municipal destinado a programas enfocados a la atención de niños, niñas y adolescentes	1.32% (2018)	5%	15%	Anexo de infancia del Presupuesto de Egresos
T8.2. Porcentaje de embarazos adolescentes atendidos en el municipio anualmente	11.9% (2018)	15%	50%	SSJ / INEGI

OT9. Difundir y proteger los derechos humanos de las personas que integran pueblos originarios y comunidades indígenas, a efecto de que vivan y laboren adecuadamente, con seguridad, paz, libres de discriminación y con respeto hacia sus usos y costumbres.

Indicadores	Línea Base	Meta 2021	Meta 2030	Fuente
T9.1. Porcentaje de la población indígena de 15 años y más residente en el municipio con escolaridad media y media superior.	42.8% (2015)	47%	60%	CDI/INEGI
T9.2. Población indígena ocupada residente en el municipio que obtiene ingresos superiores a 2 salarios mínimos	59% (2015)	62%	75%	CDI/INEGI

OT10. Difundir y proteger el ejercicio y goce de los derechos humanos de personas que integran los grupos prioritarios, a efecto de que vivan y laboren adecuadamente, con seguridad, paz, libres de discriminación y con respeto.

Indicadores	Línea Base	Meta 2021	Meta 2030	Fuente
T10.1. Porcentaje de becas educativas proporcionadas por el Municipio a grupos prioritarios	0% (2018)	15%	50%	Tesorería Municipal
T10.2. Porcentaje de infraestructura especializada para las personas con discapacidad realizada por el municipio	0% (2018)	15%	50%	Obras Públicas
T10.3. Porcentaje de contenidos informativos emitidos por el Gobierno Municipal que cuentan con traducciones orales a lenguas y dialectos indígenas y lengua de señas para personas con discapacidad auditiva.	0% (2018)	15%	100%	Coordinación General de Comunicación Institucional

OT11. Garantizar el ejercicio y goce de los derechos humanos respecto al medio ambiente y al desarrollo urbano (derecho a la ciudad).

Indicadores	Línea Base	Meta 2021	Meta 2030	Fuente
T11.1. Puntaje y clasificación de Guadalajara en el Índice Municipal de Medio Ambiente (IMMA)	41.6 Muy Bajo (2013)	52 Medio	62 Muy Alto	IIEG
T11.2. Puntaje del municipio en el subíndice <i>Manejo sustentable del medio ambiente</i> , perteneciente al Índice de Competitividad Urbana	65.54 (2014)	69	80	IMCO

OT12. Fortalecer las normas y los procedimientos institucionales para la participación ciudadana en el municipio con un enfoque transversal.

Indicadores	Línea Base	Meta 2021	Meta 2030	Fuente
T12.1. Capacitaciones y formación en participación ciudadana a la ciudadanía.	140 sesiones (2018)	200 sesiones	450 sesiones	Dirección de Participación Ciudadana.
T12.2. Capacitaciones y formación en participación ciudadana al funcionariado.	80 sesiones (2018)	100 sesiones	200 sesiones	Dirección de Participación Ciudadana.

OT13. Fortalecer el espíritu y la cultura de la participación ciudadana.

Indicadores	Línea Base	Meta 2021	Meta 2030	Fuente
T13.1. Porcentaje de colonias que cuentan con una organización de representación vecinal registrada en el municipio.	42% (2018)	55%	100%	Dirección de Participación Ciudadana.
T13.2. Número de personas que conocen y participan en los mecanismos de participación ciudadana aplicados por el municipio anualmente.	197,000 (2018)	220,000	300,000	Dirección de Participación Ciudadana.

OT14. Fortalecer la construcción de comunidad, la cohesión social y una cultura de paz en el municipio de Guadalajara

Indicadores	Línea Base	Meta 2021	Meta 2030	Fuente
T14.1. Eventos de integración del funcionariado y la ciudadanía en las colonias de Guadalajara anualmente.	10 (2018)	12	24	Dirección de Participación Ciudadana.

T14.2. Diálogos colaborativos realizados anualmente entre funcionarios y organizaciones ciudadanas para establecer agendas de trabajo.	8 (2018)	16	24	Dirección de Participación Ciudadana.
--	-------------	----	----	---------------------------------------

En este contexto, durante el proceso de planeación y programación para el ejercicio 2020, en un trabajo conjunto entre la Dirección General de Planeación y Evaluación del Desempeño y la Tesorería Municipal, se definieron 26 programas presupuestarios, como se presenta a continuación:

**Programa/MIR**

- 1 Fomento a la inversión, turismo, empleo y competitividad
- 2 Emprendimiento
- 3 Igualdad de género y oportunidades
- 4 Asistencia Social y Comunitaria
- 5 Obras de Infraestructura con recursos federalizados
- 6 Salud, deporte y bienestar
- 7 Educación y cultura
- 8 Participación y Colaboración Ciudadana
- 9 Seguridad Ciudadana
- 10 Protección civil
- 11 Justicia Municipal
- 12 Imagen Urbana
- 13 Servicios públicos funcionales
- 14 Obra pública y control de la edificación
- 15 Orden en La Ciudad
- 16 Movilidad y Transporte
- 17 Medio ambiente y cambio climático
- 18 Transparencia y Acceso a la Información
- 19 Combate a la Corrupción
- 20 Manejo de la Hacienda Municipal
- 21 Desarrollo Administrativo
- 22 Innovación Gubernamental
- 23 Sindicatura
- 24 Servicios registrales
- 25 Áreas de coordinación
- 26 Comunicación Institucional

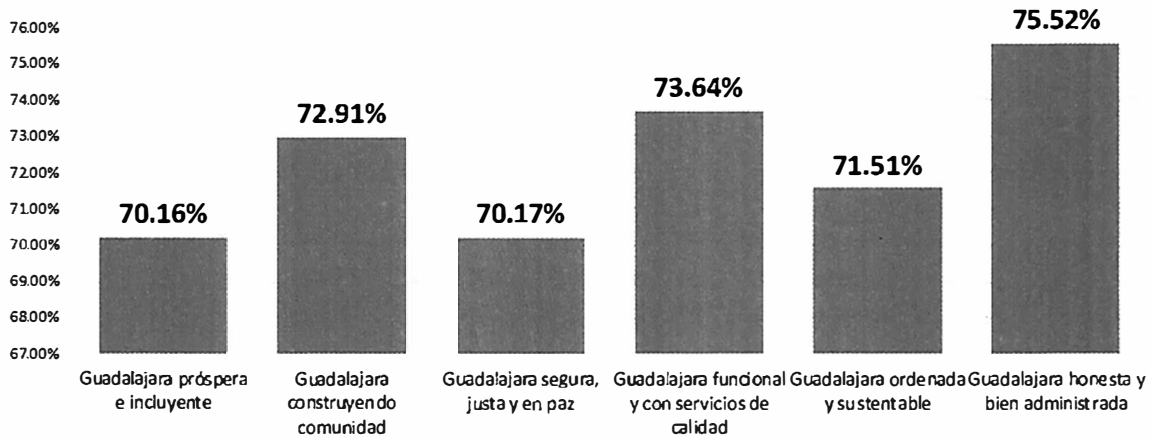
**2. Resultados generales de avance físico de los programas correspondientes al tercer trimestre de 2020**

Los resultados generales de avance físico que se presentan en este documento han sido tomados de las Matrices de Indicadores para Resultados (MIR) correspondientes a los 26 Programas Presupuestarios, incluyendo únicamente los indicadores de componentes, los cuales miden el avance en la entrega de los bienes y servicios que proporciona el Ayuntamiento a la sociedad.

En la siguiente gráfica se muestra el avance físico registrado al tercer trimestre del año para los programas que incluye cada eje temático del Plan Municipal de Desarrollo y Gobernanza.



### Porcentaje de avance por eje de desarrollo MIR's Tercer trimestre 2020



Fuente: Dirección General de Planeación y Evaluación del Desempeño con base en los reportes de las matrices de indicadores para resultados (MIR's) proporcionados por las dependencias.

Una vez desarrollada la información en relación a los ejes temáticos del Plan Municipal de Desarrollo y Gobernanza, a continuación, se presenta el avance físico de cada uno de los programas presupuestarios para el ejercicio fiscal 2020.

MIR's	Avance físico	Eje PMDyG
1. Fomento a la inversión, turismo, empleo y competitividad	77.76%	I
2. Emprendimiento	70.36%	I
3. Igualdad de género y oportunidades	67.27%	I
4. Asistencia Social y Comunitaria	68.93%	I
5. Obras de Infraestructura con recursos federalizados	66.48%	I
6. Salud, deporte y bienestar	79.26%	II
7. Educación y cultura	70.98%	II
8. Participación y colaboración ciudadana	68.47%	II
9. Seguridad Ciudadana	77.60%	III
10. Protección Civil	70.53%	III
11. Justicia Municipal	62.38%	III
12. Imagen Urbana	70.58%	IV
13. Servicios Públicos Funcionales	76.71%	IV
14. Obra Pública y Control de la Edificación	66.02%	V
15. Orden en la Ciudad	74.13%	V
16. Movilidad y Transporte	71.43%	V
17. Medio Ambiente y cambio climático	74.48%	V
18. Transparencia y acceso a la Información	68.01%	VI
19. Combate a la Corrupción	69.57%	VI
20. Manejo de la Hacienda Municipal	74.81%	VI
21. Desarrollo Administrativo	74.61%	VI
22. Innovación Gubernamental	79.48%	VI
23. Sindicatura	87.38%	VI
24. Servicios registrales	77.34%	VI
25. Áreas de coordinación	80.62%	VI
26. Comunicación Institucional	67.83%	VI
<b>Avance promedio</b>	<b>72.81%</b>	

Fuente: Dirección General de Planeación y Evaluación del Desempeño con base en los reportes de las matrices de indicadores para resultados (MIR's) proporcionados por las dependencias.

El avance físico general de los programas de la administración es de 72.81% durante los tres primeros trimestres del año.



*IV. Informe de avances en el cumplimiento de los objetivos y metas del Plan Municipal y de cada una de las Matrices de Indicadores para Resultados aplicados durante el año en curso*

Es importante mencionar que algunas actividades derivadas de los programas presupuestarios se realizarán durante el cuarto trimestre del año, por lo que su avance se reporta como pendiente.

**IV. EXPLICACIÓN Y JUSTIFICACIÓN DE  
LOS PRINCIPALES PROGRAMAS, EN  
ESPECIAL DE AQUELLOS QUE  
ABARQUEN DOS O MÁS EJERCICIOS  
PRESUPUESTALES**

---

## Programas Presupuestarios 2021

La estructura programática contemplada para el ejercicio fiscal 2021 incluye 26 programas presupuestarios, articulados y agrupados por cada uno de los 6 ejes temáticos del Plan Municipal de Desarrollo y Gobernanza (PMDyG) vigente.

Dentro del eje I del Plan, denominado *Guadalajara próspera e incluyente*, los principales programas están orientados a lograr los objetivos de impulsar el crecimiento económico y el empleo; así como propiciar la generación de oportunidades de desarrollo para los sectores sociales más rezagados y desfavorecidos.

En ese sentido, destaca el programa de **Fomento a la Inversión, turismo, empleo y competitividad**, el cual busca contribuir al desarrollo económico del municipio de Guadalajara mediante programas de atracción de inversiones, mejora de procesos de licencias, fomento turístico e incremento a la competitividad municipal.

El programa de **emprendimiento**, por su parte, busca contribuir al desarrollo de oportunidades y fomento al empleo mediante la integración de programas y capacitaciones para disminuir la tasa de desocupación laboral e incrementar el emprendimiento en Guadalajara.

En el marco de este mismo eje del Plan, se incluyen los programas de **igualdad de género y oportunidades**, así como el de **asistencia social y comunitaria**, cuya finalidad es propiciar la restitución de derechos a todas aquellas personas que por distintas circunstancias de vulnerabilidad no puedan ejercerlos plenamente. Incluye diferentes programas sociales municipales que se han impulsado en ejercicios anteriores, como es el caso de *Hecho Por Mujeres, Mujeres Emprendedoras, Guadalajara se Alista*, y los subsidios para la prestación de servicios de *estancias infantiles y centros de bienestar comunitario*.

Se incluyen en este conjunto de programas la puesta en marcha de la estancia infantil que brindará servicios a hijos del personal de la Comisaría, protección civil y Bomberos.

En este apartado se consideran asimismo los subsidios a los Organismos Públicos Descentralizados Sistema para el Desarrollo Integral de la Familia del Municipio de Guadalajara (DIF), Instituto Municipal de las Mujeres en Guadalajara (InMujeresGDL), Instituto Municipal de Atención a la Juventud (IMAJ) y Patronato del Centro Histórico y Barrios Tradicionales.

Con base en los objetivos del **Eje II del PMD**, denominado *Guadalajara Construyendo Comunidad*, se presentan los programas de **Salud, deporte y bienestar; Educación y cultura**; así como **Participación y Colaboración Ciudadana**, los cuales tienen el propósito de fortalecer el tejido social y propiciar condiciones para mejorar la calidad de vida de los habitantes del municipio.

Incluye diversos programas que se han llevado a cabo en ejercicios anteriores, tales como los cursos de "formación para el trabajo" y "formación a lo largo de la vida", la operación de las escuelas de ballet; la consulta para el Presupuesto Participativo y la consolidación metropolitana de la Vía Recreativa.

Destacan además las inversiones para el equipamiento para la Academia Municipal de Robótica y Hacedores; equipamiento para las Unidades Médicas Cruz Verde, ampliación y equipamiento de la Unidad Médica Básica Ignacio Allende así como los proyectos deportivos "Intégrate" y *Guadalajara Capital Mundial del Deporte*.

En este apartado se consideran asimismo los subsidios a los Organismos Públicos Descentralizados Consejo Municipal del Deporte (COMUDE) y Consejo Social de Cooperación para el Desarrollo Urbano.

Respecto al **eje III del PMD**, denominado *Guadalajara Segura, Justa y en Paz*; se presentan los programas de **Seguridad Ciudadana, Protección Civil y Justicia Municipal**, los cuales buscan mejorar la seguridad de los habitantes del municipio mediante la aplicación de una estrategia

coordinada con los otros municipios del Área Metropolitana de Guadalajara y las autoridades de otros órdenes de gobierno para disminuir la incidencia delictiva y mejorar la seguridad de los habitantes de la ciudad; garantizar la atención a la población afectada por situaciones de riesgo con profesionalismo, así como fomentar la difusión y la práctica de una cultura de protección civil y prevención de accidentes, desastres y riesgos para la población y su patrimonio; además de impulsar y consolidar los mecanismos de mediación e impartición de justicia para la solución pacífica y extrajudicial de controversias y conflictos.

Este programa incluye los recursos destinados a inversiones multianuales como la profesionalización policial, la capacitación a la ciudadanía en temas de prevención del delito, el equipamiento de las corporaciones de seguridad y protección civil y la operación de los servicios de Justicia Municipal.

Destacan en este apartado los proyectos de inversión para equipamiento e infraestructura de la Comisaría, el sistema digital de seguridad, así como el sistema de prevención y reacción inmediata contra la violencia de género. Incluye, además el proyecto de infraestructura y profesionalización para la Alerta de Género y la Atención integral de la violencia contra las mujeres.

En lo que respecta al **cuarto eje del Plan**, denominado *Guadalajara Funcional y con Servicios de Calidad*, se presentan los programas de **Imagen Urbana**, que incluye los recursos para operar las áreas de alumbrado público, aseo público, mantenimiento urbano, pavimentos, parques y jardines; y el de **Servicios Públicos Funcionales**, que incluye las inversiones destinadas a operar y dar mantenimiento a los cementerios; mercados, tianguis y comercio en espacios abiertos; y el rastro municipal.

En esta vertiente de programas se busca ofrecer de forma oportuna y eficiente a la ciudadanía, servicios públicos de calidad, con personal capacitado, dotado del equipo, los insumos y las instalaciones adecuadas. Incluye las inversiones destinadas tanto a las actividades permanentes como a operativos especiales en las áreas de alumbrado público, reparación de superficies de rodamiento de calles y avenidas, mantenimiento de espacios públicos y mobiliario urbano, recolección y manejo de los residuos sólidos urbanos, atención de las áreas verdes públicas y la operación de los mercados, tianguis, cementerios y el rastro.

En este conjunto de programas se mantienen proyectos implementados o iniciados en ejercicios anteriores como son: Puntos Limpios, gestión de residuos base cero, Paseo Alcalde y #100 Parques, además de fortalecer las acciones de mantenimiento urbano, mejorar la infraestructura de los cementerios municipales, mantenimiento de mercados, ordenamiento y regularización de tianguis.

Dentro del **quinto eje del PMDyG**, denominado *Guadalajara Ordenada y Sustentable*, se incluyen los programas presupuestarios de **Obra pública y control de la edificación; Orden en La Ciudad; Movilidad y Transporte**, así como **Medio ambiente y cambio climático**, con los cuales se busca mejorar la infraestructura urbana de la ciudad, impulsar la re-densificación habitacional, incrementar la oferta de vivienda, áreas comerciales y de servicios, así como infraestructura, equipamiento y espacios públicos de calidad y preservación de zonas y barrios tradicionales e históricos para lograr la atracción de habitantes al Municipio. Estos programas contribuyen asimismo a elevar la calidad ambiental de la ciudad al valorizar los residuos, mejorar los índices de calidad del aire y aumentar el arbolado urbano.

Dentro de este conjunto de programas presupuestarios se incluyen proyectos que se han llevado a cabo en ejercicios anteriores como *Banquetas Libres, Entornos escolares seguros, Cruceros Seguros* y regulación de cajones de estacionamiento a través del programa *Bien Estacionado*, que forman parte de las políticas de ordenamiento territorial y movilidad integral de la ciudad.

Complementando este grupo de programas se incluye el de **Obras de Infraestructura con recursos federalizados**, el cual busca que la población de Guadalajara que vive en condiciones de pobreza y



carencias sociales reciba obras de infraestructura básica y de equipamiento que contribuyan a mejorar sus condiciones de vida mediante la gestión y aplicación de recursos federales.

En este apartado se consideran asimismo los subsidios al Organismo Público Descentralizado Instituto Municipal de la Vivienda.

Finalmente, enmarcados en el sexto y último eje del PMD, denominado *Guadalajara Honesta y Bien Administrada*, se presentan los programas de **Transparencia y Acceso a la Información; Combate a la Corrupción, Manejo de la Hacienda Municipal, Desarrollo Administrativo, Innovación Gubernamental, Sindicatura, Servicios registrales, Áreas de coordinación y Comunicación Institucional.**

Los objetivos específicos de este paquete de programas son:

- Promover la transparencia en el municipio mediante el cumplimiento de la ley en la materia.
- Disminuir la corrupción mediante la inhibición y erradicación de malas prácticas y la correcta implementación de medidas preventivas y/o correctivas.
- Asegurar que la Hacienda Pública Municipal sea administrada con eficiencia y realizando los procesos conforme a la normatividad aplicable.
- Mejorar la aplicación municipal de los recursos públicos mediante procesos de adquisiciones transparentes, manejo adecuado del patrimonio municipal y la aplicación de manuales operativos.
- Incrementar el uso de herramientas tecnológicas y técnicas, modernizar los equipos tecnológicos, así como elaborar y aplicar manuales de organización y procedimientos para proporcionar servicios de calidad.
- Desarrollar profesionalmente a los servidores públicos, estimulando la formación, actualización, desempeño y resultados.
- Ejercer la representación y defensa jurídica de los actos y bienes del gobierno y la administración pública municipal;
- Dar seguimiento oportuno a los acuerdos y resoluciones del Ayuntamiento para que sean aplicados a cabalidad en la gestión y el territorio municipal;
- Brindar los servicios del Registro Civil y resguardar el archivo municipal;
- Realizar con eficacia y eficiencia los procesos de planeación, programación, seguimiento y evaluación de las acciones y proyectos del gobierno; y
- Atender y turnar oportunamente los asuntos del gobierno y la administración pública municipal para la correcta toma de decisiones en beneficio de la población a través de las gerencias municipales.

V. DOCUMENTO QUE CONTIENE 3  
TABLAS DE RESUMEN SOBRE LAS  
ACCIONES PREVISTAS PARA LA  
ATENCIÓN DE TEMAS  
TRANSVERSALES:

---

a) Programas, componentes y actividades que contribuyen a propiciar la igualdad sustantiva entre mujeres y hombres, así como a prevenir, detectar, atender y sancionar casos de violencia contra las mujeres

---

---

b) Programas, componentes y actividades que destinan recursos para la atención de los derechos de niñas, niños y adolescentes, y

---

---

c) Programas, componentes y actividades que destinan recursos para atención de personas en condiciones de discapacidad

---

Erogaciones para la igualdad entre mujeres y hombres

A. Programas, componentes y actividades que contribuyen a propiciar la igualdad sustantiva entre mujeres y hombres

PROGRAMA PRESUPUESTAL / MIR	Componente		Resumen Narrativo	Unidad Responsable		Indicador
2. Emprendimiento	2.2	Mujeres Emprendedoras	Programa de Mujeres Emprendedoras ejecutado	Dirección de Emprendimiento	8130	Número de mujeres beneficiadas
3. Igualdad de género y oportunidades	3.1	Hecho por Mujeres	Programa Hecho por Mujeres realizado	Dirección de Programas Sociales Municipales	8182	Número de proyectos que reciben su capital semilla
3. Igualdad de género y oportunidades	3.2	Subsidio OPD InMujeresGDL	Subsidio OPD InMujeresGDL entregado	OPD InMujeresGDL	8101	Número de personas beneficiadas con acciones para la igualdad sustantiva, la prevención y atención de la violencia contra las mujeres y para ciudad segura.
3. Igualdad de género y oportunidades	3.6	Cuidalos...la ciudad te apoya	Programa Cuidalos...la ciudad te apoya realizado	Dirección de Programas Sociales Municipales	8182	Número de apoyo bimestrales a Cuidadoras y cuidadores primarios de personas con discapacidad en situación de dependencia severa o total
4. Asistencia Social y Comunitaria	4.1	Estancias Infantiles	Servicio de Estancias Infantiles realizado	Dirección de Programas Comunitarios	8180	Cantidad de niños y niñas que reciben el servicio anualmente.
21. Desarrollo Administrativo	21.8	Recursos Humanos	Certificación en la Norma NMX/R/025/SCFI/2015 de igualdad laboral	Dirección de Recursos Humanos	8050	Número de procesos certificados conforme a la Norma
26. Comunicación Institucional	26.2	Campañas de Comunicación	Comunicación Institucional desarrollada	Dirección de Comunicación Institucional	8610	Porcentaje de difusión de las actividades realizadas por el gobierno municipal, atendiendo al lenguaje con perspectiva de género e inclusión de grupos en situación de vulnerabilidad.

B. Programas, componentes y actividades que destinan recursos a prevenir, detectar, atender y sancionar casos de violencia contra las mujeres

PROGRAMA PRESUPUESTAL / MIR	Componente		Resumen Narrativo	Unidad Responsable		Indicador
4. Asistencia Social y Comunitaria	4.3	Subsidio OPD DIF	Acciones para atender a mujeres víctimas de violencia	OPD DIF Guadalajara	8101	Número de mujeres atendidas
6. Salud, deporte y bienestar	6.1	Servicios Médicos Municipales	Servicios de Atención integral médica y prehospitalaria por parte de los SMM de Guadalajara Otorgados	Dirección de Servicios Médicos Municipales	7830	Número de mujeres atendidas por violencia de género
6. Salud, deporte y bienestar	6.4	Prevención y combate contra las adicciones	Servicios de prevención, reinserción y atención al consumo de sustancias y conductas adictivas en Guadalajara ejecutados.	Dirección de Prevención y combate contra las adicciones	7890	Promedio mensual de servicios otorgados para prevenir las adicciones
9. Seguridad Ciudadana	9.2	Capacitación a la ciudadanía en temas de prevención	Atención integral y capacitación a la ciudadanía en temas de prevención del delito impartida	Comisaría de la Policía de Guadalajara	8701	Número de personas capacitadas
9. Seguridad Ciudadana	9.6	Programa especializado de atención a las violencias contra las Mujeres / Código Rosa	Programa especializado de atención a las violencias contra las Mujeres implementado	Comisaría de la Policía de Guadalajara	8701	Cantidad de Mujeres atendidas por la DEAVIM en razón de los reportes recibidos
11. Justicia Municipal	11.1	Situación jurídica de personas puestas a disposición	Resoluciones de la situación jurídica de las personas puestas a disposición emitidas, con perspectiva de género.	Dirección de Justicia Municipal	7550	Número de resoluciones emitidas
11. Justicia Municipal	11.2	Métodos alternos de resolución de conflictos	Métodos alternos para la resolución de conflictos aplicados	Dirección de Justicia Municipal	7550	Número de convenios suscritos
12. Imagen Urbana	12.1	Alumbrado Público	Encendido de la red de alumbrado público conservado	Dirección de Alumbrado Público	8340	Nivel de encendido de la red de alumbrado público
12. Imagen Urbana	12.5	Parques y Jardines	Conservación de áreas verdes públicas realizada	Dirección de Parques y Jardines	8371	Poda de árboles y acciones de limpieza de maleza efectuadas.
16. Movilidad	16.3	Educación y Vinculación Social	Intervenciones de Seguridad vial, Educación y Vinculación Social realizadas	Dirección de Movilidad y Transporte	7960	Intervenciones realizadas
19. Combate a la Corrupción	19.3	Integridad Institucional	Acciones de promoción de ética y reglas de integridad Institucional, así como de combate a la corrupción realizadas	Contraloría Ciudadana	7701	Porcentaje de acciones realizadas
25. Áreas de coordinación	25.5	Relaciones Internacionales	Gestión y seguimiento de proyectos estratégicos de vinculación internacional (Ciudades más seguras)	Dirección de Relaciones Internacionales y Atención al Migrante	7208	Porcentaje de cumplimiento de convenios y acuerdos

## Erogaciones para la atención de la niñez y juventud

Programas, componentes y actividades que destinan recursos para promover y restituir los derechos de niñas, niños y adolescentes

PROGRAMA PRESUPUESTAL / MIR	Componente		Resumen Narrativo	Unidad Responsable		Indicador
3. Igualdad de Género y oportunidades	3.3	Trascender por la Ciudad	Programa Trascender por la Ciudad realizado	Dirección de Programas Sociales Municipales	8182	Número de personas beneficiadas con apoyo económico en el programa
3. Igualdad de Género y oportunidades	3.4	Guadalajara se Alista	Programa Guadalajara se Alista realizado	Dirección de Programas Sociales Municipales	8182	Porcentaje de niños y niñas que recibieron su paquete escolar
3. Igualdad de Género y oportunidades	3.5	Subsidio OPD IMAJ	Subsidio OPD IMAJ entregado	OPD IMAJ	8101	Número de jóvenes atendidos o beneficiados en las actividades del IMAJ
4. Asistencia Social y Comunitaria	4.1	Estancias Infantiles	Servicio de Estancias Infantiles realizado	Dirección de Programas Comunitarios	8180	Cantidad de niños y niñas que reciben el servicio anualmente.
4. Asistencia Social y Comunitaria	4.3	Subsidio OPD DIF	Servicios de atención y cuidado de niñas y niños en CDI	OPD DIF Guadalajara	8101	Cantidad de niños y niñas que reciben el servicio anualmente.
6. Salud, deporte y bienestar	6.2	Subsidio OPD COMUDE	Actividades físico-deportivas y recreativas en unidades deportivas y espacios públicos promovidas	OPD COMUDE	7801	Promedio mensual de servicios otorgados a NNA
7. Educación y cultura	7.3	Apoyos a la Educación	Acciones educativas para la atención a la niñez, juventud, adultez y personas adultas mayores realizadas	Dirección de Educación	7840	Promedio mensual de NNA que recibieron bienes y servicios educativos municipales
7. Educación y cultura	7.4	Cultura Municipal	Acciones culturales municipales programadas y desarrolladas.	Dirección de Cultura	7850	Promedio mensual de NNA que participan en la programación y en las políticas culturales del municipio.

## Erogaciones para la atención a personas con discapacidad

Programas, componentes y actividades que destinan recursos para la atención de personas en condiciones de discapacidad



PROGRAMA PRESUPUESTAL / MIR	Componente		Resumen Narrativo	Unidad Responsable		Indicador
3. Igualdad de género y oportunidades	3.6	Cuidalos...la ciudad te apoya	Programa Cuidalos...la ciudad te apoya realizado	Dirección de Programas Sociales Municipales	8182	Número de apoyos bimestrales a Cuidadoras/es primarios de personas con discapacidad en situación de dependencia severa o total
4. Asistencia Social y Comunitaria	4.3	Subsidio OPD DIF	Servicios de rehabilitación para personas con discapacidad brindados	OPD DIF Guadalajara	8101	Número de servicios de rehabilitación.
5. Obras de Infraestructura con recursos federalizados	5.1	FISM Ramo 33	FISM Ramo 33 ejecutado	Dirección de Gestión de Programas Sociales Estatales y Federales	8190	Avance financiero de las obras y proyectos del FISM, ejecutadas con criterios de accesibilidad universal
6. Salud, deporte y bienestar	6.2	Subsidio OPD COMUDE	Promoción de actividades físico-deportivas en personas con discapacidad y adultos mayores	OPD COMUDE	7801	Promedio mensual de servicios otorgados en el programa deporte incluyente
10. Protección Civil	10.2	Capacitación en Protección Civil	Capacitaciones en temas de protección civil impartidas	Coordinación Municipal de Protección Civil	7560	Número de personas con capacidades diferentes (hombres y mujeres) capacitados en materia de protección civil
14. Obra pública y control de la edificación	14.1	Obras de Infraestructura Municipal	Infraestructura construida y rehabilitada	Dirección de Obras Públicas	7940	Porcentaje de obra concluida con criterios de accesibilidad universal
15. Orden en La Ciudad	15.2	Espacio Público	Proyectos del espacios públicos sobre renovación, ampliación o mejoras, realizados	Dirección de Proyectos del Espacio Público	7920	Porcentaje de proyectos de espacio público realizados, con criterios de accesibilidad universal
16. Movilidad y Transporte	16.1	Movilidad Segura	Proyectos en pro de una Movilidad Segura realizados	Dirección de Movilidad y Transporte	7960	Número de acciones de movilidad con criterios de accesibilidad universal
	16.2	Regulación y Orden	Políticas de Regulación y Orden ejecutadas	Dirección de Movilidad y Transporte	7960	Número de Supervisiones realizadas
	16.3	Educación y Vinculación Social	Intervenciones de Seguridad vial, Educación y Vinculación Social realizadas	Dirección de Movilidad y Transporte	7960	Número de intervenciones realizadas
23. Sindicatura	23.3	Derechos Humanos	Derechos humanos protegidos	Sindicatura Municipal	7301	Sumatoria de actividades en materia de Derechos Humanos.
25. Áreas de Coordinación	25.7	Guadalajara Incluyente	Personas con y sin discapacidad atendidas	Dirección de Inclusión y Atención de Personas con Discapacidad	7214	Número de personas con y sin discapacidad atendidas.
26 Comunicación Institucional	26.2	Campañas de Comunicación	Comunicación Institucional desarrollada	Dirección de Comunicación Institucional	8610	Porcentaje de difusión de las actividades realizadas por el gobierno municipal, atendiendo al lenguaje con perspectiva de género e inclusión de grupos en situación de vulnerabilidad



# Anexo 2

**PRESUPUESTO DE EGRESOS 2020  
INFORMACIÓN ADICIONAL**

NOMBRE DEL ENTE PÚBLICO				
<b>Guadalajara</b>				
DOCUMENTO REMITIDO	EJERCICIO	DOCUMENTACIÓN CORRESPONDE A:		
<input checked="" type="checkbox"/> Presupuesto de egresos	2021	<input checked="" type="checkbox"/> Normal		
<input type="checkbox"/> Modificación al presupuesto		<input type="checkbox"/> Complementaria	<input type="checkbox"/> No.	
La modificación al presupuesto es la No.		Se acompaña respaldo electrónico		
INFORMACIÓN DE APROBACIÓN DEL PRESUPUESTO				
Acta número	Fecha del acuerdo	Acuerdo número		
FORMATOS ELABORADOS				
<input checked="" type="checkbox"/>	Resultado y proyección de ingresos - LDF.			
<input checked="" type="checkbox"/>	Estimación de ingresos (Clasificación por rubro de ingresos de libre disposición y etiquetados).			
<input checked="" type="checkbox"/>	Resultado y proyección de egresos - LDF.			
<input checked="" type="checkbox"/>	Presupuesto de egresos (Clasificador por objeto del gasto y fuente de financiamiento).			
<input checked="" type="checkbox"/>	Presupuesto de egresos (Clasificador por tipo de gasto, fuente de financiamiento y objeto del gasto).			
<input checked="" type="checkbox"/>	Presupuesto de egresos (Clasificación funcional del gasto).			
<input checked="" type="checkbox"/>	Presupuesto de egresos (Clasificación administrativa).			
<input type="checkbox"/>	Informe sobre estudios actuariales - LDF.			
<input checked="" type="checkbox"/>	Plantilla de personal de carácter permanente.			
<b>Se considera que los formatos han sido correctamente elaborados, salvo que se generen las siguientes:</b>				
<i>Inconsistencia relacionada con la elaboración de formatos:</i>				
No se elaboró el o los formato(s) de: Informe sobre estudios actuariales - LDF.				
<i>Inconsistencia relacionada con el equilibrio ingreso vs. gasto:</i>				
<i>Inconsistencia relacionada con el monto presupuestado en sus diferentes clasificadores:</i>				

  
  
 Gobierno de  
**Guadalajara**  
 Tesorería Municipal

**ESTIMACIÓN DE INGRESOS BASE MENSUAL  
CLASIFICACIÓN POR RUBRO DE INGRESOS  
Ente público: Municipio de Guadalajara, Jalisco.**

**Ejercicio fiscal 2021**

CRI- <b>I</b>	ENERO	FEBRERO	MARZO	ABRIL	MAYO	JUNIO	JULIO	AGOSTO	SEPTIEMBRE	OCTUBRE	NOVIEMBRE	DICIEMBRE	TOTAL
<b>1000 IMPUESTOS</b>	<b>576,316,550</b>	<b>558,438,385</b>	<b>193,018,107</b>	<b>92,339,969</b>	<b>104,925,612</b>	<b>87,512,873</b>	<b>101,666,346</b>	<b>115,868,530</b>	<b>79,509,678</b>	<b>85,880,639</b>	<b>110,630,947</b>	<b>107,759,871</b>	<b>2,153,867,307</b>
<b>1100 Impuestos sobre los ingresos</b>	<b>922,920</b>	<b>836,807</b>	<b>1,014,404</b>	<b>517,025</b>	<b>694,234</b>	<b>325,303</b>	<b>461,311</b>	<b>1,062,742</b>	<b>959,107</b>	<b>1,549,905</b>	<b>1,490,486</b>	<b>3,544,591</b>	<b>13,378,835</b>
1101 Impuestos sobre espectáculos públicos	922,920	836,807	1,014,404	517,025	694,234	325,303	461,311	1,062,742	959,107	1,549,905	1,490,486	3,544,591	13,378,835
<b>1200 Impuestos sobre el patrimonio</b>	<b>565,353,710</b>	<b>540,957,109</b>	<b>116,781,487</b>	<b>82,195,674</b>	<b>94,742,340</b>	<b>79,013,530</b>	<b>91,524,502</b>	<b>105,588,282</b>	<b>71,566,943</b>	<b>75,839,004</b>	<b>97,618,245</b>	<b>94,243,136</b>	<b>2,015,423,962</b>
1201 Impuesto predial	495,663,096	475,496,804	72,535,531	44,414,212	39,599,751	33,908,944	37,163,198	39,974,353	24,825,760	21,947,120	31,347,406	20,595,121	1,337,470,846
1202 Impuestos sobre transmisiones patrimoniales	68,650,835	63,600,026	35,560,907	33,531,766	52,189,827	42,914,670	49,584,563	55,376,043	39,102,854	50,274,080	63,140,672	51,771,127	605,697,370
1203 Impuestos sobre negocios jurídicos	1,039,779	1,860,279	8,685,049	4,249,696	2,952,762	2,190,366	4,776,741	10,237,886	7,638,329	3,617,804	3,130,167	21,876,888	72,255,746
<b>1300 Impuestos sobre la producción, el consumo y las transacciones</b>	-	-	-	-	-	-	-	-	-	-	-	-	-
<b>1400 Impuestos al comercio exterior</b>	-	-	-	-	-	-	-	-	-	-	-	-	-
<b>1500 Impuestos sobre aduanas y asimilables</b>	-	-	-	-	-	-	-	-	-	-	-	-	-
<b>1600 Impuestos ecológicos</b>	-	-	-	-	-	-	-	-	-	-	-	-	-
<b>1700 Accesorios de impuestos</b>	<b>6,444,986</b>	<b>10,921,337</b>	<b>9,613,016</b>	<b>7,498,796</b>	<b>8,354,892</b>	<b>7,440,394</b>	<b>9,375,826</b>	<b>9,113,000</b>	<b>6,844,263</b>	<b>8,282,229</b>	<b>11,356,070</b>	<b>9,775,206</b>	<b>105,020,015</b>
1701 Recargos	1,490,359	2,593,547	2,107,471	1,794,666	2,242,980	1,952,371	2,243,877	2,646,500	2,083,690	2,711,728	4,435,957	2,736,191	29,039,337
1702 Actualizaciones	335,914	580,921	398,248	391,670	417,242	372,620	348,152	486,007	369,627	444,206	440,246	40,246	4,869,000
1703 Multas	2,768,061	4,171,567	4,907,130	3,718,812	3,937,740	2,650,386	4,075,341	3,667,026	2,671,589	3,159,713	3,272,116	3,347,467	42,346,948
1704 Gastos de ejecución	1,827,222	3,548,794	2,163,760	1,554,632	1,716,354	2,424,780	2,663,372	2,271,483	1,634,673	1,874,855	2,851,058	3,595,497	28,126,480
1709 Otros no especificados	23,430	26,508	36,407	39,016	40,576	40,237	45,084	41,984	84,684	91,727	112,792	55,805	638,250
<b>1800 Otros impuestos</b>	<b>3,594,934</b>	<b>5,723,132</b>	<b>5,609,200</b>	<b>2,128,474</b>	<b>1,134,146</b>	<b>733,646</b>	<b>304,707</b>	<b>104,506</b>	<b>139,365</b>	<b>209,501</b>	<b>166,146</b>	<b>196,738</b>	<b>20,044,495</b>
1801 Otros impuestos	3,594,934	5,723,132	5,609,200	2,128,474	1,134,146	733,646	304,707	104,506	139,365	209,501	166,146	196,738	20,044,495
<b>2000 CUOTAS Y APORTACIONES DE SEGURIDAD SOCIAL</b>	-	-	-	-	-	-	-	-	-	-	-	-	-
<b>2100 Aportaciones para fondos de vivienda</b>	-	-	-	-	-	-	-	-	-	-	-	-	-
<b>2200 Cuotas para la seguridad social</b>	-	-	-	-	-	-	-	-	-	-	-	-	-
<b>2300 Cuotas de ahorro para el retiro</b>	-	-	-	-	-	-	-	-	-	-	-	-	-
<b>2400 Otras cuotas y aportaciones para la seguridad social</b>	-	-	-	-	-	-	-	-	-	-	-	-	-
<b>2500 Accesorios de cuotas y aportaciones de seguridad social</b>	-	-	-	-	-	-	-	-	-	-	-	-	-
<b>3000 CONTRIBUCIONES DE MEJORAS</b>	-	-	-	-	-	-	-	-	-	-	-	-	-
<b>3100 Contribuciones de mejoras por obras públicas</b>	-	-	-	-	-	-	-	-	-	-	-	-	-
3101 Contribuciones de mejoras por obras públicas	-	-	-	-	-	-	-	-	-	-	-	-	-
<b>4000 DERECHOS</b>	<b>108,391,642</b>	<b>108,101,780</b>	<b>112,870,733</b>	<b>86,207,853</b>	<b>79,985,954</b>	<b>63,107,733</b>	<b>79,920,583</b>	<b>89,790,457</b>	<b>80,782,754</b>	<b>77,412,566</b>	<b>76,559,936</b>	<b>154,928,830</b>	<b>1,112,060,521</b>
<b>4100 Derechos por el uso, goce, aprovechamiento o explotación de bienes de dominio público</b>	<b>52,190,491</b>	<b>34,578,615</b>	<b>28,688,232</b>	<b>26,251,696</b>	<b>30,885,650</b>	<b>25,961,223</b>	<b>31,315,236</b>	<b>27,068,092</b>	<b>30,820,366</b>	<b>31,261,759</b>	<b>32,471,271</b>	<b>26,725,795</b>	<b>378,218,426</b>
4101 Derechos por el uso del piso	20,940,887	14,339,246	15,573,110	14,737,966	18,963,069	14,547,612	18,473,603	15,459,347	17,949,915	17,349,970	19,791,692	17,330,102	205,456,524
4102 Derechos por el uso de los estacionamientos	5,589,931	2,709,958	2,563,485	2,353,073	2,571,802	2,550,990	2,815,035	2,450,898	2,703,924	2,961,746	2,688,247	630,240	32,589,329
4103 Derechos de uso de cementerios y panteones municipales	16,279,209	9,753,830	3,264,299	2,441,864	2,393,844	1,959,245	2,034,800	1,794,942	1,732,606	1,938,794	2,296,384	1,553,893	47,443,440
4104 Derechos de concesiones y demás inmuebles de propiedad municipal	9,380,464	7,775,581	7,287,608	6,718,793	6,956,935	6,903,376	7,991,798	7,362,905	8,433,921	9,011,249	7,694,948	7,211,555	92,729,133
<b>4200 Derechos a los hidrocarburos (Derogado)</b>	-	-	-	-	-	-	-	-	-	-	-	-	-
<b>4300 Derechos por prestación de servicios</b>	<b>50,245,256</b>	<b>67,948,887</b>	<b>78,931,391</b>	<b>52,811,013</b>	<b>41,013,177</b>	<b>30,900,663</b>	<b>43,043,337</b>	<b>49,620,470</b>	<b>44,461,435</b>	<b>36,821,306</b>	<b>37,055,346</b>	<b>119,867,371</b>	<b>652,719,652</b>
4301 Derechos de licencias y permisos de giros	23,871,380	38,003,216	37,246,674	14,133,670	7,531,053	4,871,620	2,023,338	693,947	925,423	1,391,144	1,103,253	1,306,404	133,101,122
4302 Derechos de licencias y permisos de anuncios	5,687,389	8,071,135	12,375,658	4,548,960	9,493,901	3,661,272	1,877,836	2,008,478	1,005,951	2,120,119	1,365,279	434,581	52,650,559
4303 Derechos de licencias de construcción, reconstrucción, reparación o demolición de obras	2,256,500	4,715,412	9,804,875	25,314,130	8,073,654	7,956,723	22,963,310	25,314,130	26,343,140	10,960,632	17,776,052	90,772,301	240,112,174
4304 Derechos de regularizaciones de los registros de obra	80	932	2,985	1,286	1,871	2,429	1,563	1,480	2,173	2,313	1,114	7,415	25,641
4305 Derechos de alineamiento, designación de número oficial e inspección	37,077	77,479	161,105	216,487	132,659	130,737	377,312	415,938	432,846	180,095	292,080	1,491,485	3,945,300
4306 Derechos de licencias de cambio de régimen de propiedad y urbanización	-	342,516	3,811,984	8,639,075	1,145,777	74,196	1,491,628	6,160,246	2,259,263	8,217,095	2,959,138	11,670,055	46,770,973
4307 Derechos de servicios de obra	17,775	207,696	665,512	286,623	417,197	541,497	348,514	330,055	484,471	515,708	248,414	1,653,099	5,716,561
4308 Derechos de servicios de sanidad	1,335,154	1,128,362	1,088,961	1,091,009	1,292,747	1,144,596	1,076,226	1,083,202	1,167,587	1,150,753	801,919	13,506,294	13,506,294
4309 Derechos de servicio de limpieza, recolección, traslado, tratamiento y disposición final de residuos	1,108,035	1,047,359	899,232	549,042	623,919	684,604	651,867	487,235	471,302	502,989	377,838	309,626	7,713,048
4310 Derechos de agua potable, drenaje, alcantarillado, tratamiento y disposición final de aguas residuales	-	-	-	-	-	-	-	-	-	-	-	-	-
4311 Derechos del rastro	7,984,335	7,001,489	6,283,570	6,037,698	7,452,093	7,227,216	6,825,586	7,373,406	6,938,697	6,931,794	7,481,072	5,965,065	83,502,021
4312 Derechos del registro civil	1,076,629	1,218,749	1,380,298	988,114	1,339,317	1,057,427	1,124,669	1,217,524	1,093,572	1,300,648	1,314,910	1,427,273	14,539,130
4313 Derechos de las certificaciones	4,917,384	4,306,851	3,718,423	2,151,083	2,553,914	2,437,182	3,213,004	3,782,050	2,730,162	2,672,890	2,310,063	3,571,752	38,364,758
4314 Derechos de los servicios de catastro	1,953,518	1,827,691	1,492,114	992,521	1,111,164	998,932	759,755	691,233	558,292	675,380	456,396	12,772,071	12,772,071
<b>4400 Otros derechos</b>	<b>4,947,650</b>	<b>4,495,645</b>	<b>4,179,920</b>	<b>3,087,576</b>	<b>3,774,183</b>	<b>2,833,940</b>	<b>3,633,220</b>	<b>5,319,824</b>	<b>4,016,842</b>	<b>7,417,477</b>	<b>5,487,140</b>	<b>7,471,753</b>	<b>56,665,170</b>
4401 Otros derechos	4,947,650	4,495,645	4,179,920	3,087,576	3,774,183	2,833,940	3,633,220	5,319,824	4,016,842	7,417,477	5,487,140	7,471,753	56,665,170
<b>4500 Accesorios de derechos</b>	<b>1,008,245</b>	<b>1,078,633</b>	<b>1,071,190</b>	<b>4,057,568</b>	<b>4,312,944</b>	<b>3,411,907</b>	<b>1,928,790</b>	<b>1,782,071</b>	<b>1,484,111</b>	<b>1,912,024</b>	<b>1,545,779</b>	<b>864,011</b>	<b>24,457,273</b>
4501 Recargos	985,457	1,058,792	929,651	1,701,255	1,547,634	1,191,610	884,333	848,666	775,485	1,038,724	988,101	661,049	12,610,757
4502 Actualizaciones	-	-	-	-	-	-	-	-	-	-	-	-	-
4503 Multas	14,389	12,528	50,749	1,075,996	808,523	407,208	232,040	222,686	191,106	256,861	178,308	27,575	3,477,969
4504 Gastos de ejecución	-	-	61,167	652,249	1,484,845	1,575,398	676,973	580,736	405,970	466,507	275,290	159,292	6,338,427
4509 Otros no especificados	8,399	7,313	29,623	628,068	471,942	337,691	135,444	129,983	111,550	149,932	104,080	16,095	2,030,120
<b>5000 PRODUCTOS</b>	<b>13,441,883</b>	<b>20,293,331</b>	<b>12,726,748</b>	<b>8,542,744</b>	<b>8,632,934</b>	<b>8,282,260</b>	<b>7,715,139</b>	<b>6,884,841</b>	<b>2,960,805</b>	<b>7,240,158</b>	<b>4,230,322</b>	<b>6,150,111</b>	<b>107,101,276</b>
<b>5100 Productos</b>	<b>13,441,883</b>	<b>20,293,331</b>	<b>12,726,748</b>	<b>8,542,744</b>	<b>8,632,934</b>	<b>8,282,260</b>	<b>7,715,139</b>	<b>6,884,841</b>	<b>2,960,805</b>	<b>7,240,158</b>	<b>4,230,322</b>	<b>6,150,111</b>	<b>107,101,276</b>
5101 Uso, goce, aprovechamiento o explotación de bienes de dominio privado	65,318	98,522	68,455	51,239	54,892	59,020	56,394	47,570	16,016	58,648	28,672	74,929	679,675
5102 Productos diversos	13,376,565	20,194,809	12,658,293	8,491,505	8,578,042	8,223,240							

**ESTIMACIÓN DE INGRESOS BASE MENSUAL  
CLASIFICACIÓN POR RUBRO DE INGRESOS  
Ente público: Municipio de Guadalajara, Jalisco.  
Ejercicio fiscal 2021**

CRI-LI	ENERO	FEBRERO	MARZO	ABRIL	MAYO	JUNIO	JULIO	AGOSTO	SEPTIEMBRE	OCTUBRE	NOVIEMBRE	DECIEMBRE	TOTAL
6301 Recargos	-	-	-	-	-	-	-	-	-	-	-	-	-
6302 Actualizaciones	-	-	-	-	-	-	-	-	-	-	-	-	-
6303 Multas	-	-	-	-	-	-	-	-	-	-	-	-	-
6304 Gastos de ejecución	-	-	-	-	-	-	-	-	-	-	-	-	-
6309 Otros no especificados	107,394	136,453	233,864	168,685	275,520	142,909	158,823	125,330	133,951	507,961	283,769	42,274	2,316,933
<b>7000 INGRESOS POR VENTAS DE BIENES, PRESTACIÓN DE SERVICIOS Y OTROS INGRESOS</b>													
<b>7100 Ingresos por venta de bienes y prestación de servicios de instituciones públicas de seguridad social</b>													
7101 Ingresos por venta de bienes y prestación de servicios de instituciones públicas de seguridad social	-	-	-	-	-	-	-	-	-	-	-	-	-
<b>7200 Ingresos por venta de bienes y prestación de servicios de empresas productivas del estado</b>													
7300 Ingresos por venta de bienes y prestación de servicios de entidades paraestatales y fideicomisos no empresariales y no financieros	-	-	-	-	-	-	-	-	-	-	-	-	-
7301 Ingresos por venta de bienes y prestación de servicios de entidades paraestatales y fideicomisos no empresariales y no financieros	-	-	-	-	-	-	-	-	-	-	-	-	-
<b>7400 Ingresos por venta de bienes y prestación de servicios de entidades paraestatales empresariales no financieras con participación estatal mayoritaria</b>													
<b>7500 Ingresos por venta de bienes y prestación de servicios de entidades paraestatales empresariales financieras monetarias con participación estatal mayoritaria</b>													
<b>7600 Ingresos por venta de bienes y prestación de servicios de entidades paraestatales empresariales financieras no monetarias con participación estatal mayoritaria</b>													
<b>7700 Ingresos por venta de bienes y prestación de servicios de fideicomisos financieros públicos con participación estatal mayoritaria</b>													
7701 Ingresos por venta de bienes y prestación de servicios de fideicomisos financieros públicos con participación estatal mayoritaria	-	-	-	-	-	-	-	-	-	-	-	-	-
<b>7800 Ingresos por venta de bienes y prestación de servicios de los poderes legislativo y judicial, y de los órganos autónomos</b>													
7900 Otros ingresos	-	-	-	-	-	-	-	-	-	-	-	-	-
8000 <b>PARTICIPACIONES, APORTACIONES, CONVENIOS, INCENTIVOS DERIVADOS DE LA COLABORACIÓN FISCAL Y FONDOS DISTINTOS DE LAS APORTACIONES</b>	<b>486,429,760</b>	<b>453,207,219</b>	<b>538,920,140</b>	<b>427,226,761</b>	<b>455,844,568</b>	<b>462,863,793</b>	<b>576,169,613</b>	<b>398,254,659</b>	<b>441,499,039</b>	<b>381,764,987</b>	<b>498,903,675</b>	<b>367,700,716</b>	<b>5,488,804,930</b>
<b>8100 Participaciones</b>	<b>382,152,794</b>	<b>349,182,002</b>	<b>336,170,207</b>	<b>323,199,177</b>	<b>352,651,010</b>	<b>360,030,969</b>	<b>322,574,660</b>	<b>295,688,218</b>	<b>338,123,138</b>	<b>228,454,559</b>	<b>406,206,233</b>	<b>274,309,862</b>	<b>3,968,742,829</b>
8101 Fondo general de participaciones (federal)	147,082,288	195,760,448	147,022,227	162,171,284	169,205,496	191,197,331	161,689,711	147,495,279	164,486,130	92,877,336	190,814,380	135,887,732	1,905,689,642
8102 Fondo de fomento municipal (federal)	21,926,835	34,265,271	22,077,960	27,806,302	32,657,552	26,420,267	24,657,261	22,084,199	19,625,175	5,937,032	35,195,522	19,171,328	296,124,704
8103 Fondo de fiscalización y recaudación (federal)	38,917,961	27,576,034	46,861,641	41,878,506	32,528,222	58,134,035	34,446,125	35,673,055	39,814,202	28,080,946	37,782,041	33,373,592	455,066,360
8104 Fondo de compensación (federal)	-	-	-	-	-	-	-	-	-	-	-	-	-
8105 Fondo de extracción de hidrocarburos (federal)	-	-	-	-	-	-	-	-	-	-	-	-	-
8106 Impuesto especial sobre producción y servicios (federal)	2,637,573	5,428,232	4,487,334	2,230,160	2,602,662	5,074,956	3,194,912	4,039,897	4,848,126	5,092,749	3,146,738	3,258,687	46,402,026
8107 0.136% de la recaudación federal participable (federal)	-	-	-	-	-	-	-	-	-	-	-	-	-
8108 3.17% sobre extracción de petróleo (federal)	-	-	-	-	-	-	-	-	-	-	-	-	-
8109 Gasolinás y diésel (federal)	3,685,253	3,147,742	3,099,287	3,402,950	3,439,704	3,534,683	4,034,855	3,321,141	3,073,165	2,667,469	3,035,309	2,879,594	39,321,152
8110 Fondo del Impuesto sobre la renta (federal)	101,293,137	48,880,346	53,589,401	49,105,264	46,700,899	33,552,336	46,253,883	45,670,828	49,386,677	49,044,147	49,314,794	50,100,838	622,892,550
8111 Fondo de estabilización de los ingresos de las entidades federativas (federal)	-	-	-	-	-	-	-	-	-	-	-	-	-
8112 Participaciones del estado	66,609,747	34,123,929	59,032,357	36,604,711	65,516,475	42,117,361	48,297,913	37,403,819	56,889,663	44,754,880	82,617,449	29,638,091	603,606,395
<b>8200 Aportaciones</b>	<b>99,810,267</b>	<b>99,810,267</b>	<b>99,810,267</b>	<b>99,810,267</b>	<b>99,810,267</b>	<b>99,810,267</b>	<b>99,810,267</b>	<b>99,810,267</b>	<b>99,810,267</b>	<b>99,810,266</b>	<b>88,892,712</b>	<b>88,892,714</b>	<b>1,175,888,095</b>
8201 Fondo de aportaciones para la infraestructura social municipal	10,917,555	10,917,555	10,917,555	10,917,555	10,917,555	10,917,555	10,917,555	10,917,555	10,917,554	10,917,554	88,892,712	88,892,714	1,175,888,095
8202 Fondo de aportaciones para el fortalecimiento municipal	88,892,712	88,892,712	88,892,712	88,892,712	88,892,712	88,892,712	88,892,712	88,892,712	88,892,712	88,892,712	88,892,712	88,892,714	1,066,712,546
<b>8300 Convenios</b>			<b>100,000,000</b>				<b>150,000,000</b>			<b>50,000,000</b>			<b>300,000,000</b>
8301 Convenios de protección social en salud	-	-	100,000,000	-	-	-	150,000,000	-	-	50,000,000	-	-	300,000,000
8302 Convenios de descentralizados	-	-	-	-	-	-	-	-	-	-	-	-	-
8303 Convenio de reasignación	-	-	-	-	-	-	-	-	-	-	-	-	-
8304 Otros convenios y subsidios (Con ingresos de libre disposición)	-	-	-	-	-	-	-	-	-	-	-	-	-
8304 Otros convenios y subsidios (Con ingresos etiquetados federales)	-	-	-	-	-	-	-	-	-	-	-	-	-
8304 Otros convenios y subsidios (Con ingresos etiquetados estatales)	-	-	100,000,000	-	-	-	-	-	-	50,000,000	-	-	300,000,000
<b>8400 Incentivos derivados de la colaboración fiscal</b>	<b>4,466,699</b>	<b>4,214,950</b>	<b>2,939,706</b>	<b>4,217,317</b>	<b>3,383,291</b>	<b>3,042,517</b>	<b>3,784,686</b>	<b>2,756,174</b>	<b>3,565,634</b>	<b>3,500,162</b>	<b>3,804,730</b>	<b>4,498,140</b>	<b>44,174,006</b>
8401 Tenencia o uso de vehículos	4,204	5,246	7,614	3,092	3,231	8,099	5,007	5,232	4,952	3,316	7,703	11,463	69,159
8402 Fondo de compensación ISAN	645,202	645,202	645,202	645,202	645,202	645,202	645,202	645,202	645,202	645,202	645,202	645,202	7,777,805
8403 Impuesto sobre automóviles nuevos	3,817,293	3,564,502	2,286,890	3,569,023	2,734,858	2,389,216	3,134,477	2,105,740	2,915,480	2,851,644	3,151,825	3,806,094	36,327,042
8404 Fondo de compensación de repesos-intermedios	-	-	-	-	-	-	-	-	-	-	-	-	-
8405 Otros incentivos económicos	-	-	-	-	-	-	-	-	-	-	-	-	-
<b>8500 Fondos distintos de aportaciones</b>													
8501 Fondo para entidades federativas y municipios productores de hidrocarburos	-	-	-	-	-	-	-	-	-	-	-	-	-
8502 Fondo minero	-	-	-	-	-	-	-	-	-	-	-	-	-
<b>9000 TRANSFERENCIAS, ASIGNACIONES, SUBSIDIOS Y SUBVENCIONES Y PENSIONES Y JUBILACIONES</b>													
<b>9100 Transferencias y asignaciones</b>													
9101 Transferencias y asignaciones (Con ingresos de libre disposición)	-	-	-	-	-	-	-	-	-	-	-	-	-
9101 Transferencias y asignaciones (Con ingresos etiquetados)	-	-	-	-	-	-	-	-	-	-	-	-	-
<b>9200 Transferencias al resto del sector público (derogado)</b>													
<b>9300 Subsidios y subvenciones</b>													
9301 Subsidios y subvenciones (Con ingresos de libre disposición)	-	-	-	-	-	-	-	-	-	-	-	-	-

Municipio de Guadalajara, Jalisco

00000

**ESTIMACIÓN DE INGRESOS BASE MENSUAL  
CLASIFICACIÓN POR RUBRO DE INGRESOS**  
Ente público: Municipio de Guadalajara, Jalisco.  
Ejercicio fiscal 2021

CRI-UI	ENERO	FEBRERO	MARZO	ABRIL	MAYO	JUNIO	JULIO	AGOSTO	SEPTIEMBRE	OCTUBRE	NOVIEMBRE	DICIEMBRE	TOTAL
9301 Subsidios y subvenciones (con ingresos etiquetados)	-	-	-	-	-	-	-	-	-	-	-	-	-
<b>9400 Ayudas sociales (derogado)</b>	-	-	-	-	-	-	-	-	-	-	-	-	-
9400 Pensiones y jubilaciones	-	-	-	-	-	-	-	-	-	-	-	-	-
9501 Pensiones y jubilaciones	-	-	-	-	-	-	-	-	-	-	-	-	-
<b>9600 Transferencias a fideicomisos, mandatos y análogos (derogado)</b>	-	-	-	-	-	-	-	-	-	-	-	-	-
9700 Transferencias del fondo mexicano del petróleo para la estabilización y el desarrollo	-	-	-	-	-	-	-	-	-	-	-	-	-
9701 Transferencias del fondo mexicano del petróleo para la estabilización y el desarrollo	-	-	-	-	-	-	-	-	-	-	-	-	-
<b>0000 INGRESOS DERIVADOS DE FINANCIAMIENTO</b>	-	-	-	-	-	-	-	-	-	-	-	-	-
0100 Endeudamiento interno	-	-	-	-	-	-	-	-	-	-	-	-	-
0200 Endeudamiento externo	-	-	-	-	-	-	-	-	-	-	-	-	-
0300 Financiamiento interno	-	-	-	-	-	-	-	-	-	-	-	-	-
0301 Financiamiento interno	-	-	-	-	-	-	-	-	-	-	-	-	-
<b>ESTIMACIÓN DE INGRESOS</b>	<b>1,212,217,995</b>	<b>1,150,232,285</b>	<b>810,639,092</b>	<b>703,956,032</b>	<b>661,858,089</b>	<b>636,039,697</b>	<b>779,050,088</b>	<b>615,018,951</b>	<b>692,067,728</b>	<b>566,684,600</b>	<b>703,728,317</b>	<b>649,591,961</b>	<b>9,181,084,835</b>




00002



**PRESUPUESTO DE EGRESOS BASE MENSUAL**  
**CLASIFICADOR POR OBJETO DEL GASTO**  
 Ente público: Municipio de Guadalajara, Jalisco.  
 Ejercicio fiscal 2021

COG	DESCRIPCIÓN	ENERO	FEBRERO	MARZO	ABRIL	MAYO	JUNIO	JULIO	AGOSTO	SEPTIEMBRE	OCTUBRE	NOVIEMBRE	DICIEMBRE	TOTAL
1000	SERVICIOS PERSONALES	406,015,917	406,015,917	406,015,917	406,015,917	406,015,917	406,015,917	406,015,917	406,015,917	406,015,917	406,015,917	406,015,917	406,015,917	4,872,191,000
1100	REMUNERACIONES AL PERSONAL DE CARÁCTER PERMANENTE	223,486,458	223,486,458	223,486,458	223,486,458	223,486,458	223,486,458	223,486,458	223,486,458	223,486,458	223,486,458	223,486,458	223,486,458	2,681,984,727
	111 Dietas	-	-	-	-	-	-	-	-	-	-	-	-	-
	112 Haberes	-	-	-	-	-	-	-	-	-	-	-	-	-
	113 Sueldos base al personal permanente	171,483,715	171,483,715	171,483,715	171,483,715	171,483,715	171,483,715	171,483,715	171,483,715	171,483,715	171,483,715	171,483,715	171,483,715	2,057,951,823
	114 Remuneraciones por adscripción laboral en el extranjero	-	-	-	-	-	-	-	-	-	-	-	-	-
1200	REMUNERACIONES AL PERSONAL DE CARÁCTER TRANSITORIO	19,364,000	19,364,000	19,364,000	19,364,000	19,364,000	19,364,000	19,364,000	19,364,000	19,364,000	19,364,000	19,364,000	19,364,000	232,368,000
	121 Honorarios asimilables a salarios	1,957,000	1,957,000	1,957,000	1,957,000	1,957,000	1,957,000	1,957,000	1,957,000	1,957,000	1,957,000	1,957,000	1,957,000	23,484,000
	122 Sueldos base al personal eventual	17,407,000	17,407,000	17,407,000	17,407,000	17,407,000	17,407,000	17,407,000	17,407,000	17,407,000	17,407,000	17,407,000	17,407,000	208,884,000
	123 Retribuciones por servicios de carácter social	-	-	-	-	-	-	-	-	-	-	-	-	-
	124 Retribución a los representantes de los trabajadores y de los patronos en la Junta de Conciliación y Arbitraje	-	-	-	-	-	-	-	-	-	-	-	-	-
1300	REMUNERACIONES ADICIONALES Y ESPECIALES	41,763,141	41,763,141	41,763,141	41,763,141	41,763,141	41,763,141	41,763,141	41,763,141	41,763,141	41,763,141	41,763,141	41,763,141	501,180,187
	131 Primas por años de servicios efectivos prestados	5,434,618	5,434,618	5,434,618	5,434,618	5,434,618	5,434,618	5,434,618	5,434,618	5,434,618	5,434,618	5,434,618	5,434,618	65,215,417
	132 Primas de vacaciones, dominical y gratificación de fin de año	34,507,843	34,507,843	34,507,843	34,507,843	34,507,843	34,507,843	34,507,843	34,507,843	34,507,843	34,507,843	34,507,843	34,507,843	414,116,605
	133 Horas extraordinarias	1,820,680	1,820,680	1,820,680	1,820,680	1,820,680	1,820,680	1,820,680	1,820,680	1,820,680	1,820,680	1,820,680	1,820,680	21,848,165
	134 Compensaciones	-	-	-	-	-	-	-	-	-	-	-	-	-
	135 Sobrehaberes	-	-	-	-	-	-	-	-	-	-	-	-	-
	136 Asignaciones de técnico, de mando, por comisión, de vuelo y de técnico especial	-	-	-	-	-	-	-	-	-	-	-	-	-
	137 Honorarios especiales	-	-	-	-	-	-	-	-	-	-	-	-	-
	138 Participaciones por vigilancia en el cumplimiento de las leyes y custodia de valores	-	-	-	-	-	-	-	-	-	-	-	-	-
1400	SEGURIDAD SOCIAL	75,760,807	75,760,807	75,760,807	75,760,807	75,760,807	75,760,807	75,760,807	75,760,807	75,760,807	75,760,807	75,760,807	75,760,807	908,953,812

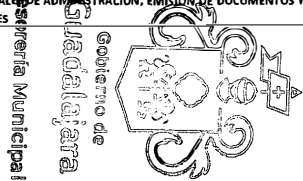


*[Handwritten signature]*

**PRESUPUESTO DE EGRESOS BASE MENSUAL  
CLASIFICADOR POR OBJETO DEL GASTO  
Ente público: Municipio de Guadalajara, Jalisco.**

Ejercicio fiscal 2021

COG	DESCRIPCIÓN	ENERO	FEBRERO	MARZO	ABRIL	MAYO	JUNIO	JULIO	AGOSTO	SEPTIEMBRE	OCTUBRE	NOVIEMBRE	DICIEMBRE	TOTAL
141	Aportaciones de seguridad social	11	56,513,773	56,513,773	56,513,773	56,513,773	56,513,773	56,513,773	56,513,773	56,513,773	56,513,773	56,513,773	56,330,545	677,982,051
		14	-	-	-	-	-	-	-	-	-	-	-	-
		15	-	-	-	-	-	-	-	-	-	-	-	-
		16	-	-	-	-	-	-	-	-	-	-	-	-
		17	-	-	-	-	-	-	-	-	-	-	-	-
142	Aportaciones a fondos de vivienda	11	6,937,913	6,937,913	6,937,913	6,937,913	6,937,913	6,937,913	6,937,913	6,937,913	6,937,913	6,937,913	6,942,330	83,259,370
		14	-	-	-	-	-	-	-	-	-	-	-	-
		15	-	-	-	-	-	-	-	-	-	-	-	-
		16	-	-	-	-	-	-	-	-	-	-	-	-
		17	-	-	-	-	-	-	-	-	-	-	-	-
143	Aportaciones al sistema para el retiro	11	4,477,687	4,477,687	4,477,687	4,477,687	4,477,687	4,477,687	4,477,687	4,477,687	4,477,687	4,477,687	4,480,632	53,735,191
		14	-	-	-	-	-	-	-	-	-	-	-	-
		15	-	-	-	-	-	-	-	-	-	-	-	-
		16	-	-	-	-	-	-	-	-	-	-	-	-
		17	-	-	-	-	-	-	-	-	-	-	-	-
144	Aportaciones para seguros	11	7,831,433	7,831,433	7,831,433	7,831,433	7,831,433	7,831,433	7,831,433	7,831,433	7,831,433	7,831,433	7,831,433	93,977,200
		14	-	-	-	-	-	-	-	-	-	-	-	-
		15	-	-	-	-	-	-	-	-	-	-	-	-
		16	-	-	-	-	-	-	-	-	-	-	-	-
		17	-	-	-	-	-	-	-	-	-	-	-	-
<b>1500 OTRAS PRESTACIONES SOCIALES Y ECONÓMICAS</b>			<b>38,155,177</b>	<b>38,155,177</b>	<b>38,155,177</b>	<b>38,155,177</b>	<b>38,155,177</b>	<b>38,155,177</b>	<b>38,155,177</b>	<b>38,155,177</b>	<b>38,155,177</b>	<b>38,155,177</b>	<b>38,161,312</b>	<b>457,868,257</b>
151	Cuoñas para el fondo de ahorro y fondo de trabajo	11	-	-	-	-	-	-	-	-	-	-	-	-
		14	-	-	-	-	-	-	-	-	-	-	-	-
		15	-	-	-	-	-	-	-	-	-	-	-	-
		16	-	-	-	-	-	-	-	-	-	-	-	-
		17	-	-	-	-	-	-	-	-	-	-	-	-
152	Indemnizaciones	11	-	-	-	-	-	-	-	-	-	-	-	-
		14	-	-	-	-	-	-	-	-	-	-	-	-
		15	973,578	973,578	973,578	973,578	973,578	973,578	973,578	973,578	973,578	973,578	973,578	11,682,932
		16	-	-	-	-	-	-	-	-	-	-	-	-
		17	-	-	-	-	-	-	-	-	-	-	-	-
153	Prestaciones y haberes de retiro	11	-	-	-	-	-	-	-	-	-	-	-	-
		14	-	-	-	-	-	-	-	-	-	-	-	-
		15	-	-	-	-	-	-	-	-	-	-	-	-
		16	-	-	-	-	-	-	-	-	-	-	-	-
		17	-	-	-	-	-	-	-	-	-	-	-	-
154	Prestaciones contractuales	11	-	-	-	-	-	-	-	-	-	-	-	-
		14	-	-	-	-	-	-	-	-	-	-	-	-
		15	3,938,200	3,938,200	3,938,200	3,938,200	3,938,200	3,938,200	3,938,200	3,938,200	3,938,200	3,938,200	3,938,200	47,258,400
		16	-	-	-	-	-	-	-	-	-	-	-	-
		17	-	-	-	-	-	-	-	-	-	-	-	-
155	Apoyos a la capacitación de los servidores públicos	11	-	-	-	-	-	-	-	-	-	-	-	-
		14	-	-	-	-	-	-	-	-	-	-	-	-
		15	147,725	147,725	147,725	147,725	147,725	147,725	147,725	147,725	147,725	147,725	147,725	1,772,699
		16	-	-	-	-	-	-	-	-	-	-	-	-
		17	-	-	-	-	-	-	-	-	-	-	-	-
159	Otras prestaciones sociales y económicas	11	-	-	-	-	-	-	-	-	-	-	-	-
		14	-	-	-	-	-	-	-	-	-	-	-	-
		15	33,095,674	33,095,674	33,095,674	33,095,674	33,095,674	33,095,674	33,095,674	33,095,674	33,095,674	33,095,674	33,101,809	397,154,226
		16	-	-	-	-	-	-	-	-	-	-	-	-
		17	-	-	-	-	-	-	-	-	-	-	-	-
<b>1600 PREVISIONES</b>			<b>7,486,335</b>	<b>7,486,335</b>	<b>7,486,335</b>	<b>7,486,335</b>	<b>7,486,335</b>	<b>7,486,335</b>	<b>7,486,335</b>	<b>7,486,335</b>	<b>7,486,335</b>	<b>7,486,335</b>	<b>7,486,335</b>	<b>89,836,017</b>
161	Previsiones de carácter laboral, económica y de seguridad social	11	-	-	-	-	-	-	-	-	-	-	-	-
		14	-	-	-	-	-	-	-	-	-	-	-	-
		15	7,486,335	7,486,335	7,486,335	7,486,335	7,486,335	7,486,335	7,486,335	7,486,335	7,486,335	7,486,335	7,486,335	89,836,017
		16	-	-	-	-	-	-	-	-	-	-	-	-
		17	-	-	-	-	-	-	-	-	-	-	-	-
<b>1700 PAGO DE ESTÍMULOS A SERVIDORES PÚBLICOS</b>														
171	Estímulos	11	-	-	-	-	-	-	-	-	-	-	-	-
		14	-	-	-	-	-	-	-	-	-	-	-	-
		15	-	-	-	-	-	-	-	-	-	-	-	-
		16	-	-	-	-	-	-	-	-	-	-	-	-
		17	-	-	-	-	-	-	-	-	-	-	-	-
172	Recompensas	11	-	-	-	-	-	-	-	-	-	-	-	-
		14	-	-	-	-	-	-	-	-	-	-	-	-
		15	-	-	-	-	-	-	-	-	-	-	-	-
		16	-	-	-	-	-	-	-	-	-	-	-	-
		17	-	-	-	-	-	-	-	-	-	-	-	-
<b>2000 MATERIALES Y SUMINISTROS</b>			<b>27,993,667</b>	<b>27,993,667</b>	<b>27,993,667</b>	<b>27,993,667</b>	<b>27,993,667</b>	<b>27,993,667</b>	<b>27,993,667</b>	<b>27,993,667</b>	<b>27,993,667</b>	<b>27,993,667</b>	<b>27,993,667</b>	<b>336,324,000</b>
<b>2100 MATERIALES DE ADMINISTRACIÓN, EMISIÓN DE DOCUMENTOS Y ARTÍCULOS OFICIALES</b>			<b>2,670,750</b>	<b>2,670,750</b>	<b>2,670,750</b>	<b>2,670,750</b>	<b>2,670,750</b>	<b>2,670,750</b>	<b>2,670,750</b>	<b>2,670,750</b>	<b>2,670,750</b>	<b>2,670,750</b>	<b>2,670,749</b>	<b>32,049,000</b>
	11	365,833	365,833	365,833	365,833	365,833	365,833	365,833	365,833	365,833	365,833	365,833	365,833	4,390,000




00006

**PRESUPUESTO DE EGRESOS BASE MENSUAL**  
**CLASIFICADOR POR OBJETO DEL GASTO**  
**Ente público: Municipio de Guadalajara, Jalisco.**

Ejercicio fiscal 2021

COG	DESCRIPCIÓN	ENERO	FEBRERO	MARZO	ABRIL	MAYO	JUNIO	JULIO	AGOSTO	SEPTIEMBRE	OCTUBRE	NOVIEMBRE	DICIEMBRE	TOTAL
211	Materiales, útiles y equipos menores de oficina	-	-	-	-	-	-	-	-	-	-	-	-	-
212	Materiales y útiles de impresión y reproducción	2,667	2,667	2,667	2,667	2,667	2,667	2,667	2,667	2,667	2,667	2,667	2,667	32,000
213	Material estadístico y geográfico	-	-	-	-	-	-	-	-	-	-	-	-	-
214	Materiales, útiles y equipos menores de tecnologías de la información y comunicaciones	173,167	173,167	173,167	173,167	173,167	173,167	173,167	173,167	173,167	173,167	173,167	173,167	2,078,000
215	Material impreso e información digital	131,750	131,750	131,750	131,750	131,750	131,750	131,750	131,750	131,750	131,750	131,750	131,750	1,581,000
216	Material de limpieza	518,250	518,250	518,250	518,250	518,250	518,250	518,250	518,250	518,250	518,250	518,250	518,250	6,219,000
217	Materiales y útiles de enseñanza	47,083	47,083	47,083	47,083	47,083	47,083	47,083	47,083	47,083	47,083	47,083	47,083	565,000
218	Materiales para el registro e identificación de bienes y personas	1,432,000	1,432,000	1,432,000	1,432,000	1,432,000	1,432,000	1,432,000	1,432,000	1,432,000	1,432,000	1,432,000	1,432,000	17,184,000
<b>2200 ALIMENTOS Y UTENSILIOS</b>		<b>1,773,167</b>	<b>1,773,167</b>	<b>1,773,167</b>	<b>1,773,167</b>	<b>1,773,167</b>	<b>1,773,167</b>	<b>1,773,167</b>	<b>1,773,167</b>	<b>1,773,167</b>	<b>1,773,167</b>	<b>1,773,167</b>	<b>1,773,167</b>	<b>21,278,000</b>
221	Productos alimenticios para personas	1,518,583	1,518,583	1,518,583	1,518,583	1,518,583	1,518,583	1,518,583	1,518,583	1,518,583	1,518,583	1,518,583	1,518,583	18,223,000
222	Productos alimenticios para animales	249,583	249,583	249,583	249,583	249,583	249,583	249,583	249,583	249,583	249,583	249,583	249,583	2,995,000
223	Utensilios para el servicio de alimentación	5,000	5,000	5,000	5,000	5,000	5,000	5,000	5,000	5,000	5,000	5,000	5,000	60,000
<b>2300 MATERIAS PRIMAS Y MATERIALES DE PRODUCCIÓN Y COMERCIALIZACIÓN</b>		<b>358,917</b>	<b>358,917</b>	<b>358,917</b>	<b>358,917</b>	<b>358,917</b>	<b>358,917</b>	<b>358,917</b>	<b>358,917</b>	<b>358,917</b>	<b>358,917</b>	<b>358,917</b>	<b>358,917</b>	<b>4,307,000</b>
231	Productos alimenticios, agropecuarios y forestales adquiridos como materia prima	254,167	254,167	254,167	254,167	254,167	254,167	254,167	254,167	254,167	254,167	254,167	254,167	3,050,000
232	Insumos textiles adquiridos como materia prima	83	83	83	83	83	83	83	83	83	83	83	83	1,000
233	Productos de papel, cartón e impresos adquiridos como materia prima	-	-	-	-	-	-	-	-	-	-	-	-	-
234	Combustibles, lubricantes, aditivos, carbón y sus derivados adquiridos como materia prima	65,000	65,000	65,000	65,000	65,000	65,000	65,000	65,000	65,000	65,000	65,000	65,000	780,000
235	Productos químicos, farmacéuticos y de laboratorio adquiridos como materia prima	32,583	32,583	32,583	32,583	32,583	32,583	32,583	32,583	32,583	32,583	32,583	32,583	391,000
236	Productos metálicos y a base de minerales no metálicos adquiridos como materia prima	-	-	-	-	-	-	-	-	-	-	-	-	-
237	Productos de cuero, piel, plástico y hule adquiridos como materia prima	-	-	-	-	-	-	-	-	-	-	-	-	-
238	Mercancías adquiridas para su comercialización	7,083	7,083	7,083	7,083	7,083	7,083	7,083	7,083	7,083	7,083	7,083	7,083	85,000
239	Otros productos adquiridos como materia prima	-	-	-	-	-	-	-	-	-	-	-	-	-
<b>2400 MATERIALES Y ARTÍCULOS DE CONSTRUCCIÓN Y DE REPARACIÓN</b>		<b>3,332,333</b>	<b>3,332,333</b>	<b>3,332,333</b>	<b>3,332,333</b>	<b>3,332,333</b>	<b>3,332,333</b>	<b>3,332,333</b>	<b>3,332,333</b>	<b>3,332,333</b>	<b>3,332,333</b>	<b>3,332,333</b>	<b>3,332,333</b>	<b>39,988,000</b>
241	Productos minerales no metálicos	43,500	43,500	43,500	43,500	43,500	43,500	43,500	43,500	43,500	43,500	43,500	43,500	522,000

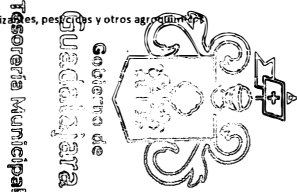


*[Handwritten signature]*

00007

**PRESUPUESTO DE EGRESOS BASE MENSUAL**  
**CLASIFICADOR POR OBJETO DEL GASTO**  
 Ente público: Municipio de Guadalajara, Jalisco.  
 Ejercicio fiscal 2021

COG	DESCRIPCIÓN	ENERO	FEBRERO	MARZO	ABRIL	MAYO	JUNIO	JULIO	AGOSTO	SEPTIEMBRE	OCTUBRE	NOVIEMBRE	DICIEMBRE	TOTAL
		26	-	-	-	-	-	-	-	-	-	-	-	-
		27	-	-	-	-	-	-	-	-	-	-	-	-
		11	57,833	57,833	57,833	57,833	57,833	57,833	57,833	57,833	57,833	57,833	57,833	694,000
		14	-	-	-	-	-	-	-	-	-	-	-	-
		15	-	-	-	-	-	-	-	-	-	-	-	-
		16	-	-	-	-	-	-	-	-	-	-	-	-
		17	-	-	-	-	-	-	-	-	-	-	-	-
		25	-	-	-	-	-	-	-	-	-	-	-	-
		26	-	-	-	-	-	-	-	-	-	-	-	-
		27	-	-	-	-	-	-	-	-	-	-	-	-
242	Cemento y productos de concreto	11	33,000	33,000	33,000	33,000	33,000	33,000	33,000	33,000	33,000	33,000	33,000	396,000
		14	-	-	-	-	-	-	-	-	-	-	-	-
		15	-	-	-	-	-	-	-	-	-	-	-	-
		16	-	-	-	-	-	-	-	-	-	-	-	-
		17	-	-	-	-	-	-	-	-	-	-	-	-
		25	-	-	-	-	-	-	-	-	-	-	-	-
		26	-	-	-	-	-	-	-	-	-	-	-	-
		27	-	-	-	-	-	-	-	-	-	-	-	-
243	Cal, yeso y productos de yeso	11	37,000	37,000	37,000	37,000	37,000	37,000	37,000	37,000	37,000	37,000	37,000	444,000
		14	-	-	-	-	-	-	-	-	-	-	-	-
		15	-	-	-	-	-	-	-	-	-	-	-	-
		16	-	-	-	-	-	-	-	-	-	-	-	-
		17	-	-	-	-	-	-	-	-	-	-	-	-
		25	-	-	-	-	-	-	-	-	-	-	-	-
		26	-	-	-	-	-	-	-	-	-	-	-	-
		27	-	-	-	-	-	-	-	-	-	-	-	-
244	Madera y productos de madera	11	22,583	22,583	22,583	22,583	22,583	22,583	22,583	22,583	22,583	22,583	22,583	271,000
		14	-	-	-	-	-	-	-	-	-	-	-	-
		15	-	-	-	-	-	-	-	-	-	-	-	-
		16	-	-	-	-	-	-	-	-	-	-	-	-
		17	-	-	-	-	-	-	-	-	-	-	-	-
		25	-	-	-	-	-	-	-	-	-	-	-	-
		26	-	-	-	-	-	-	-	-	-	-	-	-
		27	-	-	-	-	-	-	-	-	-	-	-	-
245	Vidrio y productos de vidrio	11	579,917	579,917	579,917	579,917	579,917	579,917	579,917	579,917	579,917	579,917	579,917	6,959,000
		14	-	-	-	-	-	-	-	-	-	-	-	-
		15	-	-	-	-	-	-	-	-	-	-	-	-
		16	-	-	-	-	-	-	-	-	-	-	-	-
		17	-	-	-	-	-	-	-	-	-	-	-	-
		25	-	-	-	-	-	-	-	-	-	-	-	-
		26	-	-	-	-	-	-	-	-	-	-	-	-
		27	-	-	-	-	-	-	-	-	-	-	-	-
246	Material eléctrico y electrónico	11	223,750	223,750	223,750	223,750	223,750	223,750	223,750	223,750	223,750	223,750	223,750	2,685,000
		14	-	-	-	-	-	-	-	-	-	-	-	-
		15	-	-	-	-	-	-	-	-	-	-	-	-
		16	-	-	-	-	-	-	-	-	-	-	-	-
		17	-	-	-	-	-	-	-	-	-	-	-	-
		25	-	-	-	-	-	-	-	-	-	-	-	-
		26	-	-	-	-	-	-	-	-	-	-	-	-
		27	-	-	-	-	-	-	-	-	-	-	-	-
247	Artículos metálicos para la construcción	11	39,083	39,083	39,083	39,083	39,083	39,083	39,083	39,083	39,083	39,083	39,083	469,000
		14	-	-	-	-	-	-	-	-	-	-	-	-
		15	-	-	-	-	-	-	-	-	-	-	-	-
		16	-	-	-	-	-	-	-	-	-	-	-	-
		17	-	-	-	-	-	-	-	-	-	-	-	-
		25	-	-	-	-	-	-	-	-	-	-	-	-
		26	-	-	-	-	-	-	-	-	-	-	-	-
		27	-	-	-	-	-	-	-	-	-	-	-	-
248	Materiales complementarios	11	2,295,667	2,295,667	2,295,667	2,295,667	2,295,667	2,295,667	2,295,667	2,295,667	2,295,667	2,295,667	2,295,667	27,548,000
		14	-	-	-	-	-	-	-	-	-	-	-	-
		15	-	-	-	-	-	-	-	-	-	-	-	-
		16	-	-	-	-	-	-	-	-	-	-	-	-
		17	-	-	-	-	-	-	-	-	-	-	-	-
		25	-	-	-	-	-	-	-	-	-	-	-	-
		26	-	-	-	-	-	-	-	-	-	-	-	-
		27	-	-	-	-	-	-	-	-	-	-	-	-
249	Otros materiales y artículos de construcción y reparación	11	2,586,000	2,586,000	2,586,000	2,586,000	2,586,000	2,586,000	2,586,000	2,586,000	2,586,000	2,586,000	2,586,000	31,032,000
		14	-	-	-	-	-	-	-	-	-	-	-	-
		15	-	-	-	-	-	-	-	-	-	-	-	-
		16	-	-	-	-	-	-	-	-	-	-	-	-
		17	-	-	-	-	-	-	-	-	-	-	-	-
		25	-	-	-	-	-	-	-	-	-	-	-	-
		26	-	-	-	-	-	-	-	-	-	-	-	-
		27	-	-	-	-	-	-	-	-	-	-	-	-
2500	PRODUCTOS QUÍMICOS, FARMACÉUTICOS Y DE LABORATORIO	11	7,083	7,083	7,083	7,083	7,083	7,083	7,083	7,083	7,083	7,083	7,083	85,000
		14	-	-	-	-	-	-	-	-	-	-	-	-
		15	-	-	-	-	-	-	-	-	-	-	-	-
		16	-	-	-	-	-	-	-	-	-	-	-	-
		17	-	-	-	-	-	-	-	-	-	-	-	-
251	Productos químicos básicos	11	46,500	46,500	46,500	46,500	46,500	46,500	46,500	46,500	46,500	46,500	46,500	558,000
		14	-	-	-	-	-	-	-	-	-	-	-	-
		15	-	-	-	-	-	-	-	-	-	-	-	-
		16	-	-	-	-	-	-	-	-	-	-	-	-
252	Fertilizantes, pesticidas y otros agroquímicos	11	-	-	-	-	-	-	-	-	-	-	-	-
		14	-	-	-	-	-	-	-	-	-	-	-	-
		15	-	-	-	-	-	-	-	-	-	-	-	-
		16	-	-	-	-	-	-	-	-	-	-	-	-



Handwritten signature and the number 000008.

**PRESUPUESTO DE EGRESOS BASE MENSUAL  
CLASIFICADOR POR OBJETO DEL GASTO**

Ente público: Municipio de Guadalajara, Jalisco.

Ejercicio Fiscal 2021

COG	DESCRIPCIÓN	ENERO	FEBRERO	MARZO	ABRIL	MAYO	JUNIO	JULIO	AGOSTO	SEPTIEMBRE	OCTUBRE	NOVIEMBRE	DICIEMBRE	TOTAL		
253	Medicinas y productos farmacéuticos	11	1,239,333	1,239,333	1,239,333	1,239,333	1,239,333	1,239,333	1,239,333	1,239,333	1,239,333	1,239,333	1,239,333	14,872,000		
		14	-	-	-	-	-	-	-	-	-	-	-	-	-	
		15	-	-	-	-	-	-	-	-	-	-	-	-	-	
		16	-	-	-	-	-	-	-	-	-	-	-	-	-	
		17	-	-	-	-	-	-	-	-	-	-	-	-	-	
		25	-	-	-	-	-	-	-	-	-	-	-	-	-	
		26	-	-	-	-	-	-	-	-	-	-	-	-	-	
		27	-	-	-	-	-	-	-	-	-	-	-	-	-	
254	Materiales, accesorios y suministros médicos	11	1,091,917	1,091,917	1,091,917	1,091,917	1,091,917	1,091,917	1,091,917	1,091,917	1,091,917	1,091,917	1,091,917	13,103,000		
		14	-	-	-	-	-	-	-	-	-	-	-	-		
		15	-	-	-	-	-	-	-	-	-	-	-	-	-	
		16	-	-	-	-	-	-	-	-	-	-	-	-	-	
		17	-	-	-	-	-	-	-	-	-	-	-	-	-	
255	Materiales, accesorios y suministros de laboratorio	11	118,583	118,583	118,583	118,583	118,583	118,583	118,583	118,583	118,583	118,583	118,583	1,423,000		
		14	-	-	-	-	-	-	-	-	-	-	-	-		
		15	-	-	-	-	-	-	-	-	-	-	-	-	-	
		16	-	-	-	-	-	-	-	-	-	-	-	-	-	
		17	-	-	-	-	-	-	-	-	-	-	-	-	-	
		25	-	-	-	-	-	-	-	-	-	-	-	-	-	
		26	-	-	-	-	-	-	-	-	-	-	-	-	-	
		27	-	-	-	-	-	-	-	-	-	-	-	-	-	
256	Fibras sintéticas, hules plásticos y derivados	11	58,250	58,250	58,250	58,250	58,250	58,250	58,250	58,250	58,250	58,250	58,250	699,000		
		14	-	-	-	-	-	-	-	-	-	-	-	-		
		15	-	-	-	-	-	-	-	-	-	-	-	-	-	
		16	-	-	-	-	-	-	-	-	-	-	-	-	-	
		17	-	-	-	-	-	-	-	-	-	-	-	-	-	
259	Otros productos químicos	11	24,333	24,333	24,333	24,333	24,333	24,333	24,333	24,333	24,333	24,333	24,333	292,000		
		14	-	-	-	-	-	-	-	-	-	-	-	-		
		15	-	-	-	-	-	-	-	-	-	-	-	-	-	
		16	-	-	-	-	-	-	-	-	-	-	-	-	-	
		17	-	-	-	-	-	-	-	-	-	-	-	-	-	
<b>2600</b>	<b>COMBUSTIBLES, LUBRICANTES Y ADITIVOS</b>	<b>9,709,750</b>	<b>9,709,750</b>	<b>9,709,750</b>	<b>9,709,750</b>	<b>9,709,750</b>	<b>9,709,750</b>	<b>9,709,750</b>	<b>9,709,750</b>	<b>9,709,750</b>	<b>9,709,750</b>	<b>9,709,750</b>	<b>9,709,750</b>	<b>116,517,000</b>		
261	Combustibles, lubricantes y aditivos	11	9,709,750	9,709,750	9,709,750	9,709,750	9,709,750	9,709,750	9,709,750	9,709,750	9,709,750	9,709,750	9,709,750	9,709,750	116,517,000	
		14	-	-	-	-	-	-	-	-	-	-	-	-	-	
		15	-	-	-	-	-	-	-	-	-	-	-	-	-	
		16	-	-	-	-	-	-	-	-	-	-	-	-	-	
		17	-	-	-	-	-	-	-	-	-	-	-	-	-	
		25	-	-	-	-	-	-	-	-	-	-	-	-	-	
		26	-	-	-	-	-	-	-	-	-	-	-	-	-	
		27	-	-	-	-	-	-	-	-	-	-	-	-	-	
262	Carbón y sus derivados	11	-	-	-	-	-	-	-	-	-	-	-	-	-	
		14	-	-	-	-	-	-	-	-	-	-	-	-	-	
		15	-	-	-	-	-	-	-	-	-	-	-	-	-	
		16	-	-	-	-	-	-	-	-	-	-	-	-	-	
		17	-	-	-	-	-	-	-	-	-	-	-	-	-	
<b>2700</b>	<b>VESTUARIO, BLANCOS, PRENDAS DE PROTECCIÓN Y ARTÍCULOS DEPORTIVOS</b>	<b>3,965,083</b>	<b>3,965,083</b>	<b>3,965,083</b>	<b>3,965,083</b>	<b>3,965,083</b>	<b>3,965,083</b>	<b>3,965,083</b>	<b>3,965,083</b>	<b>3,965,083</b>	<b>3,965,083</b>	<b>3,965,083</b>	<b>3,965,083</b>	<b>47,581,000</b>		
271	Vestuario y uniformes	11	1,503,333	1,503,333	1,503,333	1,503,333	1,503,333	1,503,333	1,503,333	1,503,333	1,503,333	1,503,333	1,503,333	18,040,000		
		14	-	-	-	-	-	-	-	-	-	-	-	-	-	
		15	-	-	-	-	-	-	-	-	-	-	-	-	-	
		16	-	-	-	-	-	-	-	-	-	-	-	-	-	
		25	1,583,333	1,583,333	1,583,333	1,583,333	1,583,333	1,583,333	1,583,333	1,583,333	1,583,333	1,583,333	1,583,333	1,583,333	19,000,000	
		272	Prendas de seguridad y protección personal	11	816,917	816,917	816,917	816,917	816,917	816,917	816,917	816,917	816,917	816,917	816,917	9,803,000
				14	-	-	-	-	-	-	-	-	-	-	-	-
				15	-	-	-	-	-	-	-	-	-	-	-	-
16	-			-	-	-	-	-	-	-	-	-	-	-	-	
17	-			-	-	-	-	-	-	-	-	-	-	-	-	
25	-			-	-	-	-	-	-	-	-	-	-	-	-	
26	-			-	-	-	-	-	-	-	-	-	-	-	-	
27	-			-	-	-	-	-	-	-	-	-	-	-	-	
273	Artículos deportivos	11	-	-	-	-	-	-	-	-	-	-	-	-	-	
		14	-	-	-	-	-	-	-	-	-	-	-	-	-	
		15	-	-	-	-	-	-	-	-	-	-	-	-	-	
		16	-	-	-	-	-	-	-	-	-	-	-	-	-	
		17	-	-	-	-	-	-	-	-	-	-	-	-	-	
274	Productos textiles	11	9,833	9,833	9,833	9,833	9,833	9,833	9,833	9,833	9,833	9,833	9,833	118,000		
		14	-	-	-	-	-	-	-	-	-	-	-	-		
		15	-	-	-	-	-	-	-	-	-	-	-	-	-	
		16	-	-	-	-	-	-	-	-	-	-	-	-	-	
		17	-	-	-	-	-	-	-	-	-	-	-	-	-	
275	Blancos y otros productos textiles, excepto prendas de vestir	11	51,667	51,667	51,667	51,667	51,667	51,667	51,667	51,667	51,667	51,667	51,667	620,000		
		14	-	-	-	-	-	-	-	-	-	-	-	-		
		15	-	-	-	-	-	-	-	-	-	-	-	-	-	
		16	-	-	-	-	-	-	-	-	-	-	-	-	-	
		17	-	-	-	-	-	-	-	-	-	-	-	-	-	
<b>2800</b>	<b>MATERIALES Y SUMINISTROS PARA SEGURIDAD</b>	<b>2,250,000</b>	<b>2,250,000</b>	<b>2,250,000</b>	<b>2,250,000</b>	<b>2,250,000</b>	<b>2,250,000</b>	<b>2,250,000</b>	<b>2,250,000</b>	<b>2,250,000</b>	<b>2,250,000</b>	<b>2,250,000</b>	<b>2,250,000</b>	<b>27,000,000</b>		
281	Sustancias explosivas	11	-	-	-	-	-	-	-	-	-	-	-	-		
		14	-	-	-	-	-	-	-	-	-	-	-	-		
		15	-	-	-	-	-	-	-	-	-	-	-	-	-	



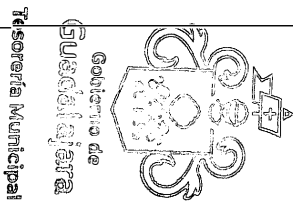
00009



**PRESUPUESTO DE EGRESOS BASE MENSUAL**  
**CLASIFICADOR POR OBJETO DEL GASTO**  
 Ente público: Municipio de Guadalajara, Jalisco.

Ejercicio fiscal 2021

COG	DESCRIPCIÓN	ENERO	FEBRERO	MARZO	ABRIL	MAYO	JUNIO	JULIO	AGOSTO	SEPTIEMBRE	OCTUBRE	NOVIEMBRE	DICIEMBRE	TOTAL
		16	-	-	-	-	-	-	-	-	-	-	-	-
		17	-	-	-	-	-	-	-	-	-	-	-	-
		11	-	-	-	-	-	-	-	-	-	-	-	-
		14	-	-	-	-	-	-	-	-	-	-	-	-
		15	-	-	-	-	-	-	-	-	-	-	-	-
		16	-	-	-	-	-	-	-	-	-	-	-	-
		17	-	-	-	-	-	-	-	-	-	-	-	-
		25	-	-	-	-	-	-	-	-	-	-	-	-
		26	-	-	-	-	-	-	-	-	-	-	-	-
		27	-	-	-	-	-	-	-	-	-	-	-	-
		11	-	-	-	-	-	-	-	-	-	-	-	-
		14	-	-	-	-	-	-	-	-	-	-	-	-
		15	-	-	-	-	-	-	-	-	-	-	-	-
		16	-	-	-	-	-	-	-	-	-	-	-	-
		17	-	-	-	-	-	-	-	-	-	-	-	-
		25	2,250,000	2,250,000	2,250,000	2,250,000	2,250,000	2,250,000	2,250,000	2,250,000	2,250,000	2,250,000	2,250,000	27,000,000
		26	-	-	-	-	-	-	-	-	-	-	-	-
		27	-	-	-	-	-	-	-	-	-	-	-	-
		11	1,347,667	1,347,667	1,347,667	1,347,667	1,347,667	1,347,667	1,347,667	1,347,667	1,347,667	1,347,667	1,347,667	16,172,000
		14	249,417	249,417	249,417	249,417	249,417	249,417	249,417	249,417	249,417	249,417	249,417	2,993,000
		15	-	-	-	-	-	-	-	-	-	-	-	-
		16	-	-	-	-	-	-	-	-	-	-	-	-
		17	-	-	-	-	-	-	-	-	-	-	-	-
		11	27,000	27,000	27,000	27,000	27,000	27,000	27,000	27,000	27,000	27,000	27,000	324,000
		14	-	-	-	-	-	-	-	-	-	-	-	-
		15	-	-	-	-	-	-	-	-	-	-	-	-
		16	-	-	-	-	-	-	-	-	-	-	-	-
		17	-	-	-	-	-	-	-	-	-	-	-	-
		11	2,417	2,417	2,417	2,417	2,417	2,417	2,417	2,417	2,417	2,417	2,417	29,000
		14	-	-	-	-	-	-	-	-	-	-	-	-
		15	-	-	-	-	-	-	-	-	-	-	-	-
		16	-	-	-	-	-	-	-	-	-	-	-	-
		17	-	-	-	-	-	-	-	-	-	-	-	-
		11	27,750	27,750	27,750	27,750	27,750	27,750	27,750	27,750	27,750	27,750	27,750	333,000
		14	-	-	-	-	-	-	-	-	-	-	-	-
		15	-	-	-	-	-	-	-	-	-	-	-	-
		16	-	-	-	-	-	-	-	-	-	-	-	-
		17	-	-	-	-	-	-	-	-	-	-	-	-
		11	8,333	8,333	8,333	8,333	8,333	8,333	8,333	8,333	8,333	8,333	8,333	100,000
		14	-	-	-	-	-	-	-	-	-	-	-	-
		15	-	-	-	-	-	-	-	-	-	-	-	-
		16	-	-	-	-	-	-	-	-	-	-	-	-
		17	-	-	-	-	-	-	-	-	-	-	-	-
		11	833,500	833,500	833,500	833,500	833,500	833,500	833,500	833,500	833,500	833,500	833,500	10,002,000
		14	-	-	-	-	-	-	-	-	-	-	-	-
		15	-	-	-	-	-	-	-	-	-	-	-	-
		16	-	-	-	-	-	-	-	-	-	-	-	-
		17	-	-	-	-	-	-	-	-	-	-	-	-
		25	-	-	-	-	-	-	-	-	-	-	-	-
		11	-	-	-	-	-	-	-	-	-	-	-	-
		14	-	-	-	-	-	-	-	-	-	-	-	-
		15	-	-	-	-	-	-	-	-	-	-	-	-
		16	-	-	-	-	-	-	-	-	-	-	-	-
		17	-	-	-	-	-	-	-	-	-	-	-	-
		25	-	-	-	-	-	-	-	-	-	-	-	-
		11	198,000	198,000	198,000	198,000	198,000	198,000	198,000	198,000	198,000	198,000	198,000	2,376,000
		14	-	-	-	-	-	-	-	-	-	-	-	-
		15	-	-	-	-	-	-	-	-	-	-	-	-
		16	-	-	-	-	-	-	-	-	-	-	-	-
		17	-	-	-	-	-	-	-	-	-	-	-	-
		11	1,250	1,250	1,250	1,250	1,250	1,250	1,250	1,250	1,250	1,250	1,250	15,000
		14	-	-	-	-	-	-	-	-	-	-	-	-
		15	-	-	-	-	-	-	-	-	-	-	-	-
		16	-	-	-	-	-	-	-	-	-	-	-	-
		17	-	-	-	-	-	-	-	-	-	-	-	-
		11	159,953,823	159,953,823	159,953,823	159,953,823	159,953,823	159,953,823	159,953,823	159,953,823	159,953,823	159,953,823	159,953,822	1,919,445,870
		14	24,524,417	24,524,417	24,524,417	24,524,417	24,524,417	24,524,417	24,524,417	24,524,417	24,524,417	24,524,417	24,524,416	294,293,000
		15	-	-	-	-	-	-	-	-	-	-	-	-
		16	-	-	-	-	-	-	-	-	-	-	-	-
		17	-	-	-	-	-	-	-	-	-	-	-	-
		25	-	-	-	-	-	-	-	-	-	-	-	-
		11	22,164,167	22,164,167	22,164,167	22,164,167	22,164,167	22,164,167	22,164,167	22,164,167	22,164,167	22,164,167	22,164,167	265,970,000
		14	-	-	-	-	-	-	-	-	-	-	-	-
		15	-	-	-	-	-	-	-	-	-	-	-	-
		16	-	-	-	-	-	-	-	-	-	-	-	-
		17	-	-	-	-	-	-	-	-	-	-	-	-
		25	-	-	-	-	-	-	-	-	-	-	-	-
		11	291,667	291,667	291,667	291,667	291,667	291,667	291,667	291,667	291,667	291,667	291,667	3,500,000
		14	-	-	-	-	-	-	-	-	-	-	-	-
		15	-	-	-	-	-	-	-	-	-	-	-	-




1 00010

**PRESUPUESTO DE EGRESOS BASE MENSUAL**  
**CLASIFICADOR POR OBJETO DEL GASTO**  
 Ente público: Municipio de Guadalajara, Jalisco.

Ejercicio fiscal 2021

CGG	DESCRIPCIÓN	ENERO	FEBRERO	MARZO	ABRIL	MAYO	JUNIO	JULIO	AGOSTO	SEPTIEMBRE	OCTUBRE	NOVIEMBRE	DICIEMBRE	TOTAL
		16	-	-	-	-	-	-	-	-	-	-	-	-
		17	-	-	-	-	-	-	-	-	-	-	-	-
313	Agua	11	26,667	26,667	26,667	26,667	26,667	26,667	26,667	26,667	26,667	26,667	26,667	320,000
		14	-	-	-	-	-	-	-	-	-	-	-	-
		15	-	-	-	-	-	-	-	-	-	-	-	-
		16	-	-	-	-	-	-	-	-	-	-	-	-
		17	-	-	-	-	-	-	-	-	-	-	-	-
314	Telefonia tradicional	11	413,667	413,667	413,667	413,667	413,667	413,667	413,667	413,667	413,667	413,667	413,667	4,964,000
		14	-	-	-	-	-	-	-	-	-	-	-	-
		15	-	-	-	-	-	-	-	-	-	-	-	-
		16	-	-	-	-	-	-	-	-	-	-	-	-
		17	-	-	-	-	-	-	-	-	-	-	-	-
315	Telefonia celular	11	-	-	-	-	-	-	-	-	-	-	-	-
		14	-	-	-	-	-	-	-	-	-	-	-	-
		15	-	-	-	-	-	-	-	-	-	-	-	-
		16	-	-	-	-	-	-	-	-	-	-	-	-
		17	-	-	-	-	-	-	-	-	-	-	-	-
316	Servicios de telecomunicaciones y satélites	11	5,417	5,417	5,417	5,417	5,417	5,417	5,417	5,417	5,417	5,417	5,417	65,000
		14	-	-	-	-	-	-	-	-	-	-	-	-
		15	-	-	-	-	-	-	-	-	-	-	-	-
		16	-	-	-	-	-	-	-	-	-	-	-	-
		17	-	-	-	-	-	-	-	-	-	-	-	-
317	Servicios de acceso de Internet, redes y procesamiento de información	11	1,618,083	1,618,083	1,618,083	1,618,083	1,618,083	1,618,083	1,618,083	1,618,083	1,618,083	1,618,083	1,618,083	19,417,000
		14	-	-	-	-	-	-	-	-	-	-	-	-
		15	-	-	-	-	-	-	-	-	-	-	-	-
		16	-	-	-	-	-	-	-	-	-	-	-	-
		17	-	-	-	-	-	-	-	-	-	-	-	-
318	Servicios postales y telegráficos	11	4,750	4,750	4,750	4,750	4,750	4,750	4,750	4,750	4,750	4,750	4,750	57,000
		14	-	-	-	-	-	-	-	-	-	-	-	-
		15	-	-	-	-	-	-	-	-	-	-	-	-
		16	-	-	-	-	-	-	-	-	-	-	-	-
		17	-	-	-	-	-	-	-	-	-	-	-	-
319	Servicios integrales y otros servicios	11	-	-	-	-	-	-	-	-	-	-	-	-
		14	-	-	-	-	-	-	-	-	-	-	-	-
		15	-	-	-	-	-	-	-	-	-	-	-	-
		16	-	-	-	-	-	-	-	-	-	-	-	-
		17	-	-	-	-	-	-	-	-	-	-	-	-
<b>3200</b>	<b>SERVICIOS DE ARRENDAMIENTO</b>		<b>21,632,395</b>	<b>21,632,395</b>	<b>21,632,395</b>	<b>21,632,395</b>	<b>21,632,395</b>	<b>21,632,395</b>	<b>21,632,395</b>	<b>21,632,395</b>	<b>21,632,395</b>	<b>21,632,395</b>	<b>21,632,395</b>	<b>259,588,740</b>
321	Arrendamiento de terrenos	11	-	-	-	-	-	-	-	-	-	-	-	-
		14	-	-	-	-	-	-	-	-	-	-	-	-
		15	-	-	-	-	-	-	-	-	-	-	-	-
		16	-	-	-	-	-	-	-	-	-	-	-	-
		17	-	-	-	-	-	-	-	-	-	-	-	-
322	Arrendamiento de edificios	11	1,437,167	1,437,167	1,437,167	1,437,167	1,437,167	1,437,167	1,437,167	1,437,167	1,437,167	1,437,167	1,437,167	17,246,000
		14	-	-	-	-	-	-	-	-	-	-	-	-
		15	-	-	-	-	-	-	-	-	-	-	-	-
		16	-	-	-	-	-	-	-	-	-	-	-	-
		17	-	-	-	-	-	-	-	-	-	-	-	-
		25	-	-	-	-	-	-	-	-	-	-	-	-
323	Arrendamiento de mobiliario y equipo de administración, educacional y recreativo	11	760,083	760,083	760,083	760,083	760,083	760,083	760,083	760,083	760,083	760,083	760,083	9,121,000
		14	-	-	-	-	-	-	-	-	-	-	-	-
		15	-	-	-	-	-	-	-	-	-	-	-	-
		16	-	-	-	-	-	-	-	-	-	-	-	-
		17	-	-	-	-	-	-	-	-	-	-	-	-
324	Arrendamiento de equipo e instrumental médico y de laboratorio	11	-	-	-	-	-	-	-	-	-	-	-	-
		14	-	-	-	-	-	-	-	-	-	-	-	-
		15	-	-	-	-	-	-	-	-	-	-	-	-
		16	-	-	-	-	-	-	-	-	-	-	-	-
		17	-	-	-	-	-	-	-	-	-	-	-	-
325	Arrendamiento de equipo de transporte	11	8,994,957	8,994,957	8,994,957	8,994,957	8,994,957	8,994,957	8,994,957	8,994,957	8,994,957	8,994,957	9,170,823	108,115,353
		14	-	-	-	-	-	-	-	-	-	-	-	-
		15	473,459	473,459	473,459	473,459	473,459	473,459	473,459	473,459	473,459	473,459	297,593	5,505,641
		16	-	-	-	-	-	-	-	-	-	-	-	-
		17	3,681,167	3,681,167	3,681,167	3,681,167	3,681,167	3,681,167	3,681,167	3,681,167	3,681,167	3,681,167	3,681,167	44,174,006
326	Arrendamiento de maquinaria, otros equipos y herramientas	11	914,083	914,083	914,083	914,083	914,083	914,083	914,083	914,083	914,083	914,083	914,083	10,969,000
		14	-	-	-	-	-	-	-	-	-	-	-	-
		15	-	-	-	-	-	-	-	-	-	-	-	-
		16	-	-	-	-	-	-	-	-	-	-	-	-
		17	-	-	-	-	-	-	-	-	-	-	-	-
		25	-	-	-	-	-	-	-	-	-	-	-	-
327	Arrendamiento de activos intangibles	11	-	-	-	-	-	-	-	-	-	-	-	-
		14	-	-	-	-	-	-	-	-	-	-	-	-
		15	-	-	-	-	-	-	-	-	-	-	-	-
		16	-	-	-	-	-	-	-	-	-	-	-	-
		17	-	-	-	-	-	-	-	-	-	-	-	-
		11	-	-	-	-	-	-	-	-	-	-	-	-



Handwritten signature or stamp in the bottom right corner of the page.

00011

**PRESUPUESTO DE EGRESOS BASE MENSUAL**  
**CLASIFICADOR POR OBJETO DEL GASTO**  
 Ente público: Municipio de Guadalajara, Jalisco.  
 Ejercicio fiscal 2021

COG	DESCRIPCIÓN	ENERO	FEBRERO	MARZO	ABRIL	MAYO	JUNIO	JULIO	AGOSTO	SEPTIEMBRE	OCTUBRE	NOVIEMBRE	DICIEMBRE	TOTAL
328	Arrendamiento financiero	14	-	-	-	-	-	-	-	-	-	-	-	-
		15	-	-	-	-	-	-	-	-	-	-	-	-
		16	-	-	-	-	-	-	-	-	-	-	-	-
		17	-	-	-	-	-	-	-	-	-	-	-	-
		25	-	-	-	-	-	-	-	-	-	-	-	-
329	Otros arrendamientos	11	5,371,478	5,371,478	5,371,478	5,371,478	5,371,478	5,371,478	5,371,478	5,371,478	5,371,478	5,371,478	5,371,478	64,457,740
		14	-	-	-	-	-	-	-	-	-	-	-	-
		15	-	-	-	-	-	-	-	-	-	-	-	-
		16	-	-	-	-	-	-	-	-	-	-	-	-
		17	-	-	-	-	-	-	-	-	-	-	-	-
<b>3300 SERVICIOS PROFESIONALES, CIENTÍFICOS, TÉCNICOS Y OTROS SERVICIOS</b>		<b>5,952,333</b>	<b>5,952,333</b>	<b>5,952,333</b>	<b>5,952,333</b>	<b>5,952,333</b>	<b>5,952,333</b>	<b>5,952,333</b>	<b>5,952,333</b>	<b>5,952,333</b>	<b>5,952,333</b>	<b>5,952,333</b>	<b>5,952,333</b>	<b>71,428,000</b>
331	Servicios legales, de contabilidad, auditoría y relacionados	11	1,271,500	1,271,500	1,271,500	1,271,500	1,271,500	1,271,500	1,271,500	1,271,500	1,271,500	1,271,500	1,271,500	15,258,000
		14	-	-	-	-	-	-	-	-	-	-	-	-
		15	-	-	-	-	-	-	-	-	-	-	-	-
		16	-	-	-	-	-	-	-	-	-	-	-	-
		17	-	-	-	-	-	-	-	-	-	-	-	-
332	Servicios de diseño, arquitectura, ingeniería y actividades relacionadas	11	58,333	58,333	58,333	58,333	58,333	58,333	58,333	58,333	58,333	58,333	58,333	700,000
		14	-	-	-	-	-	-	-	-	-	-	-	-
		15	-	-	-	-	-	-	-	-	-	-	-	-
		16	-	-	-	-	-	-	-	-	-	-	-	-
		17	-	-	-	-	-	-	-	-	-	-	-	-
333	Servicios de consultoría administrativa, procesos, técnica y en tecnologías de la información	11	3,162,083	3,162,083	3,162,083	3,162,083	3,162,083	3,162,083	3,162,083	3,162,083	3,162,083	3,162,083	3,162,083	37,945,000
		14	-	-	-	-	-	-	-	-	-	-	-	-
		15	-	-	-	-	-	-	-	-	-	-	-	-
		16	-	-	-	-	-	-	-	-	-	-	-	-
		17	-	-	-	-	-	-	-	-	-	-	-	-
334	Servicios de capacitación	11	250,833	250,833	250,833	250,833	250,833	250,833	250,833	250,833	250,833	250,833	250,833	3,010,000
		14	-	-	-	-	-	-	-	-	-	-	-	-
		15	-	-	-	-	-	-	-	-	-	-	-	-
		16	-	-	-	-	-	-	-	-	-	-	-	-
		17	-	-	-	-	-	-	-	-	-	-	-	-
335	Servicios de investigación científica y desarrollo	11	-	-	-	-	-	-	-	-	-	-	-	-
		14	-	-	-	-	-	-	-	-	-	-	-	-
		15	-	-	-	-	-	-	-	-	-	-	-	-
		16	-	-	-	-	-	-	-	-	-	-	-	-
		17	-	-	-	-	-	-	-	-	-	-	-	-
336	Servicios de apoyo administrativo, traducción, fotocopiado e impresión	11	833,917	833,917	833,917	833,917	833,917	833,917	833,917	833,917	833,917	833,917	833,917	10,007,000
		14	-	-	-	-	-	-	-	-	-	-	-	-
		15	-	-	-	-	-	-	-	-	-	-	-	-
		16	-	-	-	-	-	-	-	-	-	-	-	-
		17	-	-	-	-	-	-	-	-	-	-	-	-
337	Servicios de protección y seguridad	11	-	-	-	-	-	-	-	-	-	-	-	-
		14	-	-	-	-	-	-	-	-	-	-	-	-
		15	-	-	-	-	-	-	-	-	-	-	-	-
		16	-	-	-	-	-	-	-	-	-	-	-	-
		17	-	-	-	-	-	-	-	-	-	-	-	-
338	Servicios de vigilancia	11	917	917	917	917	917	917	917	917	917	917	917	11,000
		14	-	-	-	-	-	-	-	-	-	-	-	-
		15	-	-	-	-	-	-	-	-	-	-	-	-
		16	-	-	-	-	-	-	-	-	-	-	-	-
		17	-	-	-	-	-	-	-	-	-	-	-	-
339	Servicios profesionales, científicos y técnicos integrales	11	374,750	374,750	374,750	374,750	374,750	374,750	374,750	374,750	374,750	374,750	374,750	4,497,000
		14	-	-	-	-	-	-	-	-	-	-	-	-
		15	-	-	-	-	-	-	-	-	-	-	-	-
		16	-	-	-	-	-	-	-	-	-	-	-	-
		17	-	-	-	-	-	-	-	-	-	-	-	-
<b>3400 SERVICIOS FINANCIEROS, BANCARIOS Y COMERCIALES</b>		<b>10,810,000</b>	<b>10,810,000</b>	<b>10,810,000</b>	<b>10,810,000</b>	<b>10,810,000</b>	<b>10,810,000</b>	<b>10,810,000</b>	<b>10,810,000</b>	<b>10,810,000</b>	<b>10,810,000</b>	<b>10,810,000</b>	<b>10,810,000</b>	<b>129,720,000</b>
341	Servicios financieros y bancarios	11	2,333,333	2,333,333	2,333,333	2,333,333	2,333,333	2,333,333	2,333,333	2,333,333	2,333,333	2,333,333	2,333,333	28,000,000
		14	-	-	-	-	-	-	-	-	-	-	-	-
		15	-	-	-	-	-	-	-	-	-	-	-	-
		16	-	-	-	-	-	-	-	-	-	-	-	-
		17	-	-	-	-	-	-	-	-	-	-	-	-
342	Servicios de cobranza, investigación crediticia y similar	11	3,333,333	3,333,333	3,333,333	3,333,333	3,333,333	3,333,333	3,333,333	3,333,333	3,333,333	3,333,333	3,333,333	40,000,000
		14	-	-	-	-	-	-	-	-	-	-	-	-
		15	-	-	-	-	-	-	-	-	-	-	-	-
		16	-	-	-	-	-	-	-	-	-	-	-	-
		17	-	-	-	-	-	-	-	-	-	-	-	-
343	Servicios de recepción, traslado y custodia de valores	11	498,750	498,750	498,750	498,750	498,750	498,750	498,750	498,750	498,750	498,750	498,750	5,985,000
		14	-	-	-	-	-	-	-	-	-	-	-	-
		15	-	-	-	-	-	-	-	-	-	-	-	-
		16	-	-	-	-	-	-	-	-	-	-	-	-
		17	-	-	-	-	-	-	-	-	-	-	-	-



*[Handwritten signature]*

**PRESUPUESTO DE EGRESOS BASE MENSUAL  
CLASIFICADOR POR OBJETO DEL GASTO  
Ente público: Municipio de Guadalajara, Jalisco.**

Ejercicio fiscal 2021

COG	DESCRIPCIÓN	Ejercicio fiscal 2021												TOTAL			
		ENERO	FEBRERO	MARZO	ABRIL	MAYO	JUNIO	JULIO	AGOSTO	SEPTIEMBRE	OCTUBRE	NOVIEMBRE	DICIEMBRE				
		25	-	-	-	-	-	-	-	-	-	-	-	-	-	-	-
		26	-	-	-	-	-	-	-	-	-	-	-	-	-	-	-
		27	-	-	-	-	-	-	-	-	-	-	-	-	-	-	-
344	Seguros de responsabilidad patrimonial y fianzas	11	23,750	23,750	23,750	23,750	23,750	23,750	23,750	23,750	23,750	23,750	23,750	23,750	23,750	23,750	285,000
		14	-	-	-	-	-	-	-	-	-	-	-	-	-	-	-
		15	-	-	-	-	-	-	-	-	-	-	-	-	-	-	-
		16	-	-	-	-	-	-	-	-	-	-	-	-	-	-	-
		17	-	-	-	-	-	-	-	-	-	-	-	-	-	-	-
345	Seguro de bienes patrimoniales	11	4,583,333	4,583,333	4,583,333	4,583,333	4,583,333	4,583,333	4,583,333	4,583,333	4,583,333	4,583,333	4,583,333	4,583,333	4,583,333	4,583,333	55,000,000
		14	-	-	-	-	-	-	-	-	-	-	-	-	-	-	-
		15	-	-	-	-	-	-	-	-	-	-	-	-	-	-	-
		16	-	-	-	-	-	-	-	-	-	-	-	-	-	-	-
		17	-	-	-	-	-	-	-	-	-	-	-	-	-	-	-
346	Almacenaje, envase y embalaje	11	-	-	-	-	-	-	-	-	-	-	-	-	-	-	-
		14	-	-	-	-	-	-	-	-	-	-	-	-	-	-	-
		15	-	-	-	-	-	-	-	-	-	-	-	-	-	-	-
		16	-	-	-	-	-	-	-	-	-	-	-	-	-	-	-
		17	-	-	-	-	-	-	-	-	-	-	-	-	-	-	-
347	Fletes y maniobras	11	37,500	37,500	37,500	37,500	37,500	37,500	37,500	37,500	37,500	37,500	37,500	37,500	37,500	37,500	450,000
		14	-	-	-	-	-	-	-	-	-	-	-	-	-	-	-
		15	-	-	-	-	-	-	-	-	-	-	-	-	-	-	-
		16	-	-	-	-	-	-	-	-	-	-	-	-	-	-	-
		17	-	-	-	-	-	-	-	-	-	-	-	-	-	-	-
348	Comisiones por ventas	11	-	-	-	-	-	-	-	-	-	-	-	-	-	-	-
		14	-	-	-	-	-	-	-	-	-	-	-	-	-	-	-
		15	-	-	-	-	-	-	-	-	-	-	-	-	-	-	-
		16	-	-	-	-	-	-	-	-	-	-	-	-	-	-	-
		17	-	-	-	-	-	-	-	-	-	-	-	-	-	-	-
349	Servicios financieros, bancarios y comerciales integrales	11	-	-	-	-	-	-	-	-	-	-	-	-	-	-	-
		14	-	-	-	-	-	-	-	-	-	-	-	-	-	-	-
		15	-	-	-	-	-	-	-	-	-	-	-	-	-	-	-
		16	-	-	-	-	-	-	-	-	-	-	-	-	-	-	-
		17	-	-	-	-	-	-	-	-	-	-	-	-	-	-	-
<b>3500</b>	<b>SERVICIOS DE INSTALACIÓN, REPARACIÓN, MANTENIMIENTO Y CONSERVACIÓN</b>		<b>55,635,049</b>	<b>55,635,049</b>	<b>55,635,049</b>	<b>55,635,049</b>	<b>55,635,049</b>	<b>55,635,049</b>	<b>55,635,049</b>	<b>55,635,049</b>	<b>55,635,049</b>	<b>55,635,049</b>	<b>55,635,049</b>	<b>55,635,049</b>	<b>55,635,049</b>	<b>55,635,049</b>	<b>667,620,585</b>
351	Conservación y mantenimiento menor de inmuebles	11	3,802,333	3,802,333	3,802,333	3,802,333	3,802,333	3,802,333	3,802,333	3,802,333	3,802,333	3,802,333	3,802,333	3,802,333	3,802,333	3,802,333	45,628,000
		14	-	-	-	-	-	-	-	-	-	-	-	-	-	-	-
		15	-	-	-	-	-	-	-	-	-	-	-	-	-	-	-
		16	-	-	-	-	-	-	-	-	-	-	-	-	-	-	-
		17	-	-	-	-	-	-	-	-	-	-	-	-	-	-	-
352	Instalación, reparación y mantenimiento de mobiliario y equipo de administración, educacional y recreativo	11	90,167	90,167	90,167	90,167	90,167	90,167	90,167	90,167	90,167	90,167	90,167	90,167	90,167	90,167	1,082,000
		14	-	-	-	-	-	-	-	-	-	-	-	-	-	-	-
		15	-	-	-	-	-	-	-	-	-	-	-	-	-	-	-
		16	-	-	-	-	-	-	-	-	-	-	-	-	-	-	-
		17	-	-	-	-	-	-	-	-	-	-	-	-	-	-	-
353	Instalación, reparación y mantenimiento de equipo de cómputo y tecnología de la información	11	727,833	727,833	727,833	727,833	727,833	727,833	727,833	727,833	727,833	727,833	727,833	727,833	727,833	727,833	8,734,000
		14	-	-	-	-	-	-	-	-	-	-	-	-	-	-	-
		15	-	-	-	-	-	-	-	-	-	-	-	-	-	-	-
		16	-	-	-	-	-	-	-	-	-	-	-	-	-	-	-
		17	-	-	-	-	-	-	-	-	-	-	-	-	-	-	-
354	Instalación, reparación y mantenimiento de equipo e instrumental médico y de laboratorio	11	79,167	79,167	79,167	79,167	79,167	79,167	79,167	79,167	79,167	79,167	79,167	79,167	79,167	79,167	950,000
		14	-	-	-	-	-	-	-	-	-	-	-	-	-	-	-
		15	-	-	-	-	-	-	-	-	-	-	-	-	-	-	-
		16	-	-	-	-	-	-	-	-	-	-	-	-	-	-	-
		17	-	-	-	-	-	-	-	-	-	-	-	-	-	-	-
355	Reparación y mantenimiento de equipo de transporte	11	1,666,750	1,666,750	1,666,750	1,666,750	1,666,750	1,666,750	1,666,750	1,666,750	1,666,750	1,666,750	1,666,750	1,666,750	1,666,750	1,666,750	20,001,000
		14	-	-	-	-	-	-	-	-	-	-	-	-	-	-	-
		15	-	-	-	-	-	-	-	-	-	-	-	-	-	-	-
		16	-	-	-	-	-	-	-	-	-	-	-	-	-	-	-
		17	-	-	-	-	-	-	-	-	-	-	-	-	-	-	-
		25	-	-	-	-	-	-	-	-	-	-	-	-	-	-	-
356	Reparación y mantenimiento de equipo de defensa y seguridad	11	-	-	-	-	-	-	-	-	-	-	-	-	-	-	-
		14	-	-	-	-	-	-	-	-	-	-	-	-	-	-	-
		15	-	-	-	-	-	-	-	-	-	-	-	-	-	-	-
		16	-	-	-	-	-	-	-	-	-	-	-	-	-	-	-
		17	-	-	-	-	-	-	-	-	-	-	-	-	-	-	-
		25	-	-	-	-	-	-	-	-	-	-	-	-	-	-	-
357	Instalación, reparación y mantenimiento de maquinaria, otros equipos y herramienta	11	1,889,250	1,889,250	1,889,250	1,889,250	1,889,250	1,889,250	1,889,250	1,889,250	1,889,250	1,889,250	1,889,250	1,889,250	1,889,250	1,889,250	22,671,000
		14	-	-	-	-	-	-	-	-	-	-	-	-	-	-	-
		15	-	-	-	-	-	-	-	-	-	-	-	-	-	-	-
		16	-	-	-	-	-	-	-	-	-	-	-	-	-	-	-
		17	-	-	-	-	-	-	-	-	-	-	-	-	-	-	-
358	Servicios de limpieza y manejo de desechos	11	992,667	992,667	992,667	992,667	992,667	992,667	992,667	992,667	992,667	992,667	992,667	992,667	992,667	992,667	11,912,000
		14	-	-	-	-	-	-	-	-	-	-	-	-	-	-	-
		15	-	-	-	-	-	-	-	-	-	-	-	-	-	-	-
		16	-	-	-	-	-	-	-	-	-	-	-	-	-	-	-




*[Handwritten signature]*

0001

**PRESUPUESTO DE EGRESOS BASE MENSUAL  
CLASIFICADOR POR OBJETO DEL GASTO  
Ente público: Municipio de Guadalajara, Jalisco.**

Ejercicio fiscal 2021

COG	DESCRIPCIÓN	ENERO	FEBRERO	MARZO	ABRIL	MAYO	JUNIO	JULIO	AGOSTO	SEPTIEMBRE	OCTUBRE	NOVIEMBRE	DICIEMBRE	TOTAL
		39,044,965	39,044,965	39,044,965	39,044,965	39,044,965	39,044,965	39,044,965	39,044,965	39,044,965	39,044,965	39,044,965	39,044,965	468,539,585
		7,341,917	7,341,917	7,341,917	7,341,917	7,341,917	7,341,917	7,341,917	7,341,917	7,341,917	7,341,917	7,341,917	7,341,917	88,103,000
359	Servicios de jardinería y fumigación	-	-	-	-	-	-	-	-	-	-	-	-	-
		-	-	-	-	-	-	-	-	-	-	-	-	-
		-	-	-	-	-	-	-	-	-	-	-	-	-
		-	-	-	-	-	-	-	-	-	-	-	-	-
		-	-	-	-	-	-	-	-	-	-	-	-	-
<b>3600</b>	<b>SERVICIOS DE COMUNICACIÓN SOCIAL Y PUBLICIDAD</b>	<b>4,183,000</b>	<b>4,183,000</b>	<b>4,183,000</b>	<b>4,183,000</b>	<b>4,183,000</b>	<b>4,183,000</b>	<b>4,183,000</b>	<b>4,183,000</b>	<b>4,183,000</b>	<b>4,183,000</b>	<b>4,183,000</b>	<b>4,183,000</b>	<b>50,196,000</b>
		3,208,333	3,208,333	3,208,333	3,208,333	3,208,333	3,208,333	3,208,333	3,208,333	3,208,333	3,208,333	3,208,333	3,208,333	38,500,000
361	Difusión por radio, televisión y otros medios de mensajes sobre programas y actividades gubernamentales	-	-	-	-	-	-	-	-	-	-	-	-	-
		-	-	-	-	-	-	-	-	-	-	-	-	-
		-	-	-	-	-	-	-	-	-	-	-	-	-
		-	-	-	-	-	-	-	-	-	-	-	-	-
		-	-	-	-	-	-	-	-	-	-	-	-	-
362	Difusión por radio, televisión y otros medios de mensajes comerciales para promover la venta de bienes o servicios	-	-	-	-	-	-	-	-	-	-	-	-	-
		-	-	-	-	-	-	-	-	-	-	-	-	-
		-	-	-	-	-	-	-	-	-	-	-	-	-
		-	-	-	-	-	-	-	-	-	-	-	-	-
		-	-	-	-	-	-	-	-	-	-	-	-	-
363	Servicios de creatividad, preproducción y producción de publicidad, excepto Internet	41,667	41,667	41,667	41,667	41,667	41,667	41,667	41,667	41,667	41,667	41,667	41,667	500,000
		-	-	-	-	-	-	-	-	-	-	-	-	-
		-	-	-	-	-	-	-	-	-	-	-	-	-
		-	-	-	-	-	-	-	-	-	-	-	-	-
		-	-	-	-	-	-	-	-	-	-	-	-	-
364	Servicios de revelado de fotografías	-	-	-	-	-	-	-	-	-	-	-	-	-
		-	-	-	-	-	-	-	-	-	-	-	-	-
		-	-	-	-	-	-	-	-	-	-	-	-	-
		-	-	-	-	-	-	-	-	-	-	-	-	-
		-	-	-	-	-	-	-	-	-	-	-	-	-
365	Servicios de la industria filmica, del sonido y del video	222,000	222,000	222,000	222,000	222,000	222,000	222,000	222,000	222,000	222,000	222,000	222,000	2,664,000
		-	-	-	-	-	-	-	-	-	-	-	-	-
		-	-	-	-	-	-	-	-	-	-	-	-	-
		-	-	-	-	-	-	-	-	-	-	-	-	-
		-	-	-	-	-	-	-	-	-	-	-	-	-
366	Servicio de creación y difusión de contenido exclusivamente a través de Internet	635,333	635,333	635,333	635,333	635,333	635,333	635,333	635,333	635,333	635,333	635,333	635,333	7,624,000
		-	-	-	-	-	-	-	-	-	-	-	-	-
		-	-	-	-	-	-	-	-	-	-	-	-	-
		-	-	-	-	-	-	-	-	-	-	-	-	-
		-	-	-	-	-	-	-	-	-	-	-	-	-
369	Otros servicios de información	75,667	75,667	75,667	75,667	75,667	75,667	75,667	75,667	75,667	75,667	75,667	75,667	908,000
		-	-	-	-	-	-	-	-	-	-	-	-	-
		-	-	-	-	-	-	-	-	-	-	-	-	-
		-	-	-	-	-	-	-	-	-	-	-	-	-
		-	-	-	-	-	-	-	-	-	-	-	-	-
<b>3700</b>	<b>SERVICIOS DE TRASLADO Y VIÁTICOS</b>	<b>74,333</b>	<b>74,333</b>	<b>74,333</b>	<b>74,333</b>	<b>74,333</b>	<b>74,333</b>	<b>74,333</b>	<b>74,333</b>	<b>74,333</b>	<b>74,333</b>	<b>74,333</b>	<b>74,333</b>	<b>892,000</b>
		16,667	16,667	16,667	16,667	16,667	16,667	16,667	16,667	16,667	16,667	16,667	16,667	200,000
371	Pasajes aéreos	-	-	-	-	-	-	-	-	-	-	-	-	-
		-	-	-	-	-	-	-	-	-	-	-	-	-
		-	-	-	-	-	-	-	-	-	-	-	-	-
		-	-	-	-	-	-	-	-	-	-	-	-	-
		-	-	-	-	-	-	-	-	-	-	-	-	-
372	Pasajes terrestres	5,333	5,333	5,333	5,333	5,333	5,333	5,333	5,333	5,333	5,333	5,333	5,333	64,000
		-	-	-	-	-	-	-	-	-	-	-	-	-
		-	-	-	-	-	-	-	-	-	-	-	-	-
		-	-	-	-	-	-	-	-	-	-	-	-	-
		-	-	-	-	-	-	-	-	-	-	-	-	-
373	Pasajes marítimos, lacustres y fluviales	-	-	-	-	-	-	-	-	-	-	-	-	-
		-	-	-	-	-	-	-	-	-	-	-	-	-
		-	-	-	-	-	-	-	-	-	-	-	-	-
		-	-	-	-	-	-	-	-	-	-	-	-	-
		-	-	-	-	-	-	-	-	-	-	-	-	-
374	Autotransporte	-	-	-	-	-	-	-	-	-	-	-	-	-
		-	-	-	-	-	-	-	-	-	-	-	-	-
		-	-	-	-	-	-	-	-	-	-	-	-	-
		-	-	-	-	-	-	-	-	-	-	-	-	-
		-	-	-	-	-	-	-	-	-	-	-	-	-
375	Viáticos en el país	1,917	1,917	1,917	1,917	1,917	1,917	1,917	1,917	1,917	1,917	1,917	1,917	23,000
		-	-	-	-	-	-	-	-	-	-	-	-	-
		-	-	-	-	-	-	-	-	-	-	-	-	-
		-	-	-	-	-	-	-	-	-	-	-	-	-
		-	-	-	-	-	-	-	-	-	-	-	-	-
376	Viáticos en el extranjero	5,000	5,000	5,000	5,000	5,000	5,000	5,000	5,000	5,000	5,000	5,000	5,000	60,000
		-	-	-	-	-	-	-	-	-	-	-	-	-
		-	-	-	-	-	-	-	-	-	-	-	-	-
		-	-	-	-	-	-	-	-	-	-	-	-	-
		-	-	-	-	-	-	-	-	-	-	-	-	-
377	Costos de instalación y traslado de menaje	-	-	-	-	-	-	-	-	-	-	-	-	-
		-	-	-	-	-	-	-	-	-	-	-	-	-
		-	-	-	-	-	-	-	-	-	-	-	-	-




100016



**PRESUPUESTO DE EGRESOS BASE MENSUAL  
CLASIFICADOR POR OBJETO DEL GASTO  
Ente público: Municipio de Guadalajara, Jalisco.**

Ejercicio fiscal 2021

COG	DESCRIPCIÓN	ENERO	FEBRERO	MARZO	ABRIL	MAYO	JUNIO	JULIO	AGOSTO	SEPTIEMBRE	OCTUBRE	NOVIEMBRE	DICIEMBRE	TOTAL
		16	-	-	-	-	-	-	-	-	-	-	-	-
		17	-	-	-	-	-	-	-	-	-	-	-	-
		11	-	-	-	-	-	-	-	-	-	-	-	-
		14	-	-	-	-	-	-	-	-	-	-	-	-
		15	-	-	-	-	-	-	-	-	-	-	-	-
		16	-	-	-	-	-	-	-	-	-	-	-	-
		17	-	-	-	-	-	-	-	-	-	-	-	-
	378 Servicios integrales de traslado y viáticos		-	-	-	-	-	-	-	-	-	-	-	-
		11	45,417	45,417	45,417	45,417	45,417	45,417	45,417	45,417	45,417	45,417	45,417	545,000
		14	-	-	-	-	-	-	-	-	-	-	-	-
		15	-	-	-	-	-	-	-	-	-	-	-	-
		16	-	-	-	-	-	-	-	-	-	-	-	-
		17	-	-	-	-	-	-	-	-	-	-	-	-
	379 Otros servicios de traslado y hospedaje		-	-	-	-	-	-	-	-	-	-	-	-
		11	-	-	-	-	-	-	-	-	-	-	-	-
		14	-	-	-	-	-	-	-	-	-	-	-	-
		15	-	-	-	-	-	-	-	-	-	-	-	-
		16	-	-	-	-	-	-	-	-	-	-	-	-
		17	-	-	-	-	-	-	-	-	-	-	-	-
	<b>3800 SERVICIOS OFICIALES</b>		<b>911,917</b>	<b>911,917</b>	<b>911,917</b>	<b>911,917</b>	<b>911,917</b>	<b>911,917</b>	<b>911,917</b>	<b>911,917</b>	<b>911,917</b>	<b>911,917</b>	<b>911,917</b>	<b>10,943,000</b>
		11	4,167	4,167	4,167	4,167	4,167	4,167	4,167	4,167	4,167	4,167	4,167	50,000
		14	-	-	-	-	-	-	-	-	-	-	-	-
		15	-	-	-	-	-	-	-	-	-	-	-	-
		16	-	-	-	-	-	-	-	-	-	-	-	-
		17	-	-	-	-	-	-	-	-	-	-	-	-
	381 Gastos de ceremonial		-	-	-	-	-	-	-	-	-	-	-	-
		11	901,083	901,083	901,083	901,083	901,083	901,083	901,083	901,083	901,083	901,083	901,083	10,813,000
		14	-	-	-	-	-	-	-	-	-	-	-	-
		15	-	-	-	-	-	-	-	-	-	-	-	-
		16	-	-	-	-	-	-	-	-	-	-	-	-
		17	-	-	-	-	-	-	-	-	-	-	-	-
	382 Gastos de orden social y cultural		-	-	-	-	-	-	-	-	-	-	-	-
		11	4,167	4,167	4,167	4,167	4,167	4,167	4,167	4,167	4,167	4,167	4,167	50,000
		14	-	-	-	-	-	-	-	-	-	-	-	-
		15	-	-	-	-	-	-	-	-	-	-	-	-
		16	-	-	-	-	-	-	-	-	-	-	-	-
		17	-	-	-	-	-	-	-	-	-	-	-	-
	383 Congresos y convenciones		-	-	-	-	-	-	-	-	-	-	-	-
		11	-	-	-	-	-	-	-	-	-	-	-	-
		14	-	-	-	-	-	-	-	-	-	-	-	-
		15	-	-	-	-	-	-	-	-	-	-	-	-
		16	-	-	-	-	-	-	-	-	-	-	-	-
		17	-	-	-	-	-	-	-	-	-	-	-	-
	384 Exposiciones		-	-	-	-	-	-	-	-	-	-	-	-
		11	2,500	2,500	2,500	2,500	2,500	2,500	2,500	2,500	2,500	2,500	2,500	30,000
		14	-	-	-	-	-	-	-	-	-	-	-	-
		15	-	-	-	-	-	-	-	-	-	-	-	-
		16	-	-	-	-	-	-	-	-	-	-	-	-
		17	-	-	-	-	-	-	-	-	-	-	-	-
	385 Gastos de representación		-	-	-	-	-	-	-	-	-	-	-	-
		11	36,230,379	36,230,379	36,230,379	36,230,379	36,230,379	36,230,379	36,230,379	36,230,379	36,230,379	36,230,379	36,230,379	434,764,545
		14	-	-	-	-	-	-	-	-	-	-	-	-
		15	-	-	-	-	-	-	-	-	-	-	-	-
		16	-	-	-	-	-	-	-	-	-	-	-	-
		17	-	-	-	-	-	-	-	-	-	-	-	-
	3900 OTROS SERVICIOS GENERALES		-	-	-	-	-	-	-	-	-	-	-	-
		11	-	-	-	-	-	-	-	-	-	-	-	-
		14	-	-	-	-	-	-	-	-	-	-	-	-
		15	-	-	-	-	-	-	-	-	-	-	-	-
		16	-	-	-	-	-	-	-	-	-	-	-	-
		17	-	-	-	-	-	-	-	-	-	-	-	-
	391 Servicios funerarios y de cementerios		-	-	-	-	-	-	-	-	-	-	-	-
		11	750,083	750,083	750,083	750,083	750,083	750,083	750,083	750,083	750,083	750,083	750,083	9,001,000
		14	-	-	-	-	-	-	-	-	-	-	-	-
		15	-	-	-	-	-	-	-	-	-	-	-	-
		16	-	-	-	-	-	-	-	-	-	-	-	-
		17	-	-	-	-	-	-	-	-	-	-	-	-
	392 Impuestos y derechos		-	-	-	-	-	-	-	-	-	-	-	-
		11	-	-	-	-	-	-	-	-	-	-	-	-
		14	-	-	-	-	-	-	-	-	-	-	-	-
		15	-	-	-	-	-	-	-	-	-	-	-	-
		16	-	-	-	-	-	-	-	-	-	-	-	-
		17	-	-	-	-	-	-	-	-	-	-	-	-
	393 Impuestos y derechos de importación		-	-	-	-	-	-	-	-	-	-	-	-
		11	2,025,000	2,025,000	2,025,000	2,025,000	2,025,000	2,025,000	2,025,000	2,025,000	2,025,000	2,025,000	2,025,000	24,300,000
		14	-	-	-	-	-	-	-	-	-	-	-	-
		15	-	-	-	-	-	-	-	-	-	-	-	-
		16	-	-	-	-	-	-	-	-	-	-	-	-
		17	-	-	-	-	-	-	-	-	-	-	-	-
	394 Sentencias y resoluciones por autoridad competente		-	-	-	-	-	-	-	-	-	-	-	-
		11	-	-	-	-	-	-	-	-	-	-	-	-
		14	-	-	-	-	-	-	-	-	-	-	-	-
		15	-	-	-	-	-	-	-	-	-	-	-	-
		16	-	-	-	-	-	-	-	-	-	-	-	-
		17	-	-	-	-	-	-	-	-	-	-	-	-
	395 Penas, multas, accesorios y actualizaciones		-	-	-	-	-	-	-	-	-	-	-	-
		11	-	-	-	-	-	-	-	-	-	-	-	-
		14	-	-	-	-	-	-	-	-	-	-	-	-
		15	-	-	-	-	-	-	-	-	-	-	-	-
		16	-	-	-	-	-	-	-	-	-	-	-	-
		17	-	-	-	-	-	-	-	-	-	-	-	-
	396 Otros gastos por responsabilidades		-	-	-	-	-	-	-	-	-	-	-	-
		11	-	-	-	-	-	-	-	-	-	-	-	-
		14	-	-	-	-	-	-	-	-	-	-	-	-
		15	-	-	-	-	-	-	-	-	-	-	-	-
		16	-	-	-	-	-	-	-	-	-	-	-	-
		17	-	-	-	-	-	-	-	-	-	-	-	-
	397 Utilidades		-	-	-	-	-	-	-	-	-	-	-	-
		11	8,459,833	8,459,833	8,459,833	8,459,833	8,459,833	8,459,833	8,459,833	8,459,833	8,459,833	8,459,833	8,459,833	101,518,000
		14	-	-	-	-	-	-	-	-	-	-	-	-
		15	-	-	-	-	-	-	-	-	-	-	-	-
		16	-	-	-	-	-	-	-	-	-	-	-	-
		17	-	-	-	-	-	-	-	-	-	-	-	-
	398 Impuesto sobre nómina y otros que se deriven de una relación laboral		-	-	-	-	-	-	-	-	-	-	-	-
		11	1,854,917	1,854,917	1,854,917	1,854,917	1,854,917	1,854,917	1,854,917	1,854,917	1,854,917	1,854,917	1,854,917	22,259,000
		14	-	-	-	-	-	-	-	-	-	-	-	-

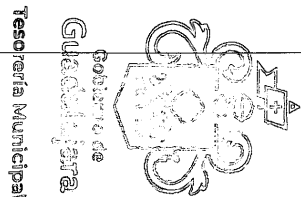


100015

**PRESUPUESTO DE EGRESOS BASE MENSUAL  
CLASIFICADOR POR OBJETO DEL GASTO  
Ente público: Municipio de Guadalajara, Jalisco.**

Ejercicio fiscal 2021

COG	DESCRIPCIÓN	ENERO	FEBRERO	MARZO	ABRIL	MAYO	JUNIO	JULIO	AGOSTO	SEPTIEMBRE	OCTUBRE	NOVIEMBRE	DICIEMBRE	TOTAL
399	Otros servicios generales	15	-	-	-	-	-	-	-	-	-	-	-	-
		16	-	-	-	-	-	-	-	-	-	-	-	-
		25	23,140,545	23,140,545	23,140,545	23,140,545	23,140,545	23,140,545	23,140,545	23,140,545	23,140,545	23,140,545	23,140,545	277,686,545
<b>4000</b>	<b>TRANSFERENCIAS, ASIGNACIONES, SUBSIDIOS Y OTRAS AYUDAS</b>		<b>88,292,417</b>	<b>88,292,417</b>	<b>88,292,417</b>	<b>88,292,417</b>	<b>88,292,417</b>	<b>88,292,417</b>	<b>88,292,417</b>	<b>88,292,417</b>	<b>88,292,417</b>	<b>88,292,417</b>	<b>88,292,417</b>	<b>1,059,509,000</b>
<b>4100</b>	<b>TRANSFERENCIAS INTERNAS Y ASIGNACIONES AL SECTOR PÚBLICO</b>													
411	Asignaciones presupuestarias al Poder Ejecutivo	11	-	-	-	-	-	-	-	-	-	-	-	-
412	Asignaciones presupuestarias al Poder Legislativo	11	-	-	-	-	-	-	-	-	-	-	-	-
413	Asignaciones presupuestarias al Poder Judicial	11	-	-	-	-	-	-	-	-	-	-	-	-
414	Asignaciones presupuestarias a Órganos Autónomos	11	-	-	-	-	-	-	-	-	-	-	-	-
		11	-	-	-	-	-	-	-	-	-	-	-	-
		14	-	-	-	-	-	-	-	-	-	-	-	-
415	Transferencias internas otorgadas a entidades paraestatales no empresariales y no financieras	15	-	-	-	-	-	-	-	-	-	-	-	-
		16	-	-	-	-	-	-	-	-	-	-	-	-
		17	-	-	-	-	-	-	-	-	-	-	-	-
416	Transferencias internas otorgadas a entidades paraestatales empresariales y no financieras	11	-	-	-	-	-	-	-	-	-	-	-	-
		11	-	-	-	-	-	-	-	-	-	-	-	-
		14	-	-	-	-	-	-	-	-	-	-	-	-
417	Transferencias internas otorgadas a fideicomisos públicos empresariales y no financieros	15	-	-	-	-	-	-	-	-	-	-	-	-
		16	-	-	-	-	-	-	-	-	-	-	-	-
		17	-	-	-	-	-	-	-	-	-	-	-	-
418	Transferencias internas otorgadas a instituciones paraestatales públicas financieras	11	-	-	-	-	-	-	-	-	-	-	-	-
419	Transferencias internas otorgadas a fideicomisos públicos financieros	11	-	-	-	-	-	-	-	-	-	-	-	-
<b>4200</b>	<b>TRANSFERENCIAS AL RESTO DEL SECTOR PÚBLICO</b>		<b>64,791,333</b>	<b>64,791,333</b>	<b>64,791,333</b>	<b>64,791,333</b>	<b>64,791,333</b>	<b>64,791,333</b>	<b>64,791,333</b>	<b>64,791,333</b>	<b>64,791,333</b>	<b>64,791,333</b>	<b>64,791,333</b>	<b>777,496,000</b>
421	Transferencias otorgadas a entidades paraestatales no empresariales y no financieras	11	64,791,333	64,791,333	64,791,333	64,791,333	64,791,333	64,791,333	64,791,333	64,791,333	64,791,333	64,791,333	64,791,333	777,496,000
		14	-	-	-	-	-	-	-	-	-	-	-	-
		15	-	-	-	-	-	-	-	-	-	-	-	-
		16	-	-	-	-	-	-	-	-	-	-	-	-
		17	-	-	-	-	-	-	-	-	-	-	-	-
422	Transferencias otorgadas para entidades paraestatales empresariales y no financieras	11	-	-	-	-	-	-	-	-	-	-	-	-
423	Transferencias otorgadas para instituciones paraestatales públicas financieras	11	-	-	-	-	-	-	-	-	-	-	-	-
424	Transferencias otorgadas a entidades federativas y municipios	11	-	-	-	-	-	-	-	-	-	-	-	-
425	Transferencias a fideicomisos de entidades federativas y municipios	11	-	-	-	-	-	-	-	-	-	-	-	-
<b>4300</b>	<b>SUBSIDIOS Y SUBVENCIONES</b>		<b>1,635,250</b>	<b>1,635,250</b>	<b>1,635,250</b>	<b>1,635,250</b>	<b>1,635,250</b>	<b>1,635,250</b>	<b>1,635,250</b>	<b>1,635,250</b>	<b>1,635,250</b>	<b>1,635,250</b>	<b>1,635,250</b>	<b>19,623,000</b>
431	Subsidios a la producción	11	-	-	-	-	-	-	-	-	-	-	-	-
		14	-	-	-	-	-	-	-	-	-	-	-	-
		15	-	-	-	-	-	-	-	-	-	-	-	-
		16	-	-	-	-	-	-	-	-	-	-	-	-
		17	-	-	-	-	-	-	-	-	-	-	-	-
		25	-	-	-	-	-	-	-	-	-	-	-	-
		26	-	-	-	-	-	-	-	-	-	-	-	-
		27	-	-	-	-	-	-	-	-	-	-	-	-
432	Subsidios a la distribución	11	-	-	-	-	-	-	-	-	-	-	-	-
		14	-	-	-	-	-	-	-	-	-	-	-	-
		15	-	-	-	-	-	-	-	-	-	-	-	-
		16	-	-	-	-	-	-	-	-	-	-	-	-
		17	-	-	-	-	-	-	-	-	-	-	-	-
		25	-	-	-	-	-	-	-	-	-	-	-	-
		26	-	-	-	-	-	-	-	-	-	-	-	-
		27	-	-	-	-	-	-	-	-	-	-	-	-
433	Subsidios a la inversión	11	-	-	-	-	-	-	-	-	-	-	-	-
		14	-	-	-	-	-	-	-	-	-	-	-	-
		15	-	-	-	-	-	-	-	-	-	-	-	-
		16	-	-	-	-	-	-	-	-	-	-	-	-
		17	-	-	-	-	-	-	-	-	-	-	-	-
		25	-	-	-	-	-	-	-	-	-	-	-	-
		26	-	-	-	-	-	-	-	-	-	-	-	-
		27	-	-	-	-	-	-	-	-	-	-	-	-
434	Subsidios a la prestación de servicios públicos	11	-	-	-	-	-	-	-	-	-	-	-	-
		14	-	-	-	-	-	-	-	-	-	-	-	-
		15	-	-	-	-	-	-	-	-	-	-	-	-
		16	-	-	-	-	-	-	-	-	-	-	-	-
		17	-	-	-	-	-	-	-	-	-	-	-	-
		25	-	-	-	-	-	-	-	-	-	-	-	-
		26	-	-	-	-	-	-	-	-	-	-	-	-
		27	-	-	-	-	-	-	-	-	-	-	-	-
435	Subsidios para cubrir diferenciales de tasas de interés	11	-	-	-	-	-	-	-	-	-	-	-	-
		14	-	-	-	-	-	-	-	-	-	-	-	-
		15	-	-	-	-	-	-	-	-	-	-	-	-
		16	-	-	-	-	-	-	-	-	-	-	-	-
		17	-	-	-	-	-	-	-	-	-	-	-	-
		25	-	-	-	-	-	-	-	-	-	-	-	-
		26	-	-	-	-	-	-	-	-	-	-	-	-
		27	-	-	-	-	-	-	-	-	-	-	-	-



00016


**PRESUPUESTO DE EGRESOS BASE MENSUAL**  
**CLASIFICADOR POR OBJETO DEL GASTO**  
 Ente público: Municipio de Guadalajara, Jalisco.  
 Ejercicio fiscal 2021

COG	DESCRIPCIÓN	ENERO	FEBRERO	MARZO	ABRIL	MAYO	JUNIO	JULIO	AGOSTO	SEPTIEMBRE	OCTUBRE	NOVIEMBRE	DICIEMBRE	TOTAL	
436	Subsidios a la vivienda	11	-	-	-	-	-	-	-	-	-	-	-	-	
		14	-	-	-	-	-	-	-	-	-	-	-	-	
		15	-	-	-	-	-	-	-	-	-	-	-	-	
		16	-	-	-	-	-	-	-	-	-	-	-	-	
		17	-	-	-	-	-	-	-	-	-	-	-	-	
		25	-	-	-	-	-	-	-	-	-	-	-	-	
		26	-	-	-	-	-	-	-	-	-	-	-	-	
		27	-	-	-	-	-	-	-	-	-	-	-	-	
437	Subvenciones al consumo	11	-	-	-	-	-	-	-	-	-	-	-	-	
		14	-	-	-	-	-	-	-	-	-	-	-	-	
		15	-	-	-	-	-	-	-	-	-	-	-	-	
		16	-	-	-	-	-	-	-	-	-	-	-	-	
		17	-	-	-	-	-	-	-	-	-	-	-	-	
		25	-	-	-	-	-	-	-	-	-	-	-	-	
		26	-	-	-	-	-	-	-	-	-	-	-	-	
		27	-	-	-	-	-	-	-	-	-	-	-	-	
438	Subsidios a entidades federativas y municipios	11	-	-	-	-	-	-	-	-	-	-	-	-	
439	Otros subsidios	11	1,635,250	1,635,250	1,635,250	1,635,250	1,635,250	1,635,250	1,635,250	1,635,250	1,635,250	1,635,250	1,635,250	1,635,250	19,623,000
		14	-	-	-	-	-	-	-	-	-	-	-	-	-
		15	-	-	-	-	-	-	-	-	-	-	-	-	-
		16	-	-	-	-	-	-	-	-	-	-	-	-	-
		17	-	-	-	-	-	-	-	-	-	-	-	-	-
		25	-	-	-	-	-	-	-	-	-	-	-	-	-
		26	-	-	-	-	-	-	-	-	-	-	-	-	-
		27	-	-	-	-	-	-	-	-	-	-	-	-	-
<b>4400</b>	<b>AYUDAS SOCIALES</b>	<b>17,121,667</b>	<b>17,121,667</b>	<b>17,121,667</b>	<b>17,121,667</b>	<b>17,121,667</b>	<b>17,121,667</b>	<b>17,121,667</b>	<b>17,121,667</b>	<b>17,121,667</b>	<b>17,121,667</b>	<b>17,121,667</b>	<b>17,121,667</b>	<b>205,460,000</b>	
441	Ayudas sociales a personas	11	16,893,250	16,893,250	16,893,250	16,893,250	16,893,250	16,893,250	16,893,250	16,893,250	16,893,250	16,893,250	16,893,250	16,893,250	202,719,000
		14	-	-	-	-	-	-	-	-	-	-	-	-	-
		15	-	-	-	-	-	-	-	-	-	-	-	-	-
		16	-	-	-	-	-	-	-	-	-	-	-	-	-
		17	-	-	-	-	-	-	-	-	-	-	-	-	-
		25	-	-	-	-	-	-	-	-	-	-	-	-	-
		26	-	-	-	-	-	-	-	-	-	-	-	-	-
		27	-	-	-	-	-	-	-	-	-	-	-	-	-
442	Becas y otras ayudas para programas de capacitación	11	-	-	-	-	-	-	-	-	-	-	-	-	-
		14	-	-	-	-	-	-	-	-	-	-	-	-	-
		15	-	-	-	-	-	-	-	-	-	-	-	-	-
		16	-	-	-	-	-	-	-	-	-	-	-	-	-
		17	-	-	-	-	-	-	-	-	-	-	-	-	-
		25	-	-	-	-	-	-	-	-	-	-	-	-	-
		26	-	-	-	-	-	-	-	-	-	-	-	-	-
		27	-	-	-	-	-	-	-	-	-	-	-	-	-
443	Ayudas sociales a instituciones de enseñanza	11	-	-	-	-	-	-	-	-	-	-	-	-	-
		14	-	-	-	-	-	-	-	-	-	-	-	-	-
		15	-	-	-	-	-	-	-	-	-	-	-	-	-
		16	-	-	-	-	-	-	-	-	-	-	-	-	-
		17	-	-	-	-	-	-	-	-	-	-	-	-	-
		25	-	-	-	-	-	-	-	-	-	-	-	-	-
		26	-	-	-	-	-	-	-	-	-	-	-	-	-
		27	-	-	-	-	-	-	-	-	-	-	-	-	-
444	Ayudas sociales a actividades científicas o académicas	11	20,083	20,083	20,083	20,083	20,083	20,083	20,083	20,083	20,083	20,083	20,083	20,083	241,000
		14	-	-	-	-	-	-	-	-	-	-	-	-	-
		15	-	-	-	-	-	-	-	-	-	-	-	-	-
		16	-	-	-	-	-	-	-	-	-	-	-	-	-
		17	-	-	-	-	-	-	-	-	-	-	-	-	-
		25	-	-	-	-	-	-	-	-	-	-	-	-	-
		26	-	-	-	-	-	-	-	-	-	-	-	-	-
		27	-	-	-	-	-	-	-	-	-	-	-	-	-
445	Ayudas sociales a instituciones sin fines de lucro	11	208,333	208,333	208,333	208,333	208,333	208,333	208,333	208,333	208,333	208,333	208,333	208,333	2,500,000
		14	-	-	-	-	-	-	-	-	-	-	-	-	-
		15	-	-	-	-	-	-	-	-	-	-	-	-	-
		16	-	-	-	-	-	-	-	-	-	-	-	-	-
		17	-	-	-	-	-	-	-	-	-	-	-	-	-
		25	-	-	-	-	-	-	-	-	-	-	-	-	-
		26	-	-	-	-	-	-	-	-	-	-	-	-	-
		27	-	-	-	-	-	-	-	-	-	-	-	-	-
446	Ayudas sociales a cooperativas	11	-	-	-	-	-	-	-	-	-	-	-	-	-
		14	-	-	-	-	-	-	-	-	-	-	-	-	-
		15	-	-	-	-	-	-	-	-	-	-	-	-	-
		16	-	-	-	-	-	-	-	-	-	-	-	-	-
		17	-	-	-	-	-	-	-	-	-	-	-	-	-
		25	-	-	-	-	-	-	-	-	-	-	-	-	-
		26	-	-	-	-	-	-	-	-	-	-	-	-	-
		27	-	-	-	-	-	-	-	-	-	-	-	-	-
11	-	-	-	-	-	-	-	-	-	-	-	-	-		
14	-	-	-	-	-	-	-	-	-	-	-	-	-		
15	-	-	-	-	-	-	-	-	-	-	-	-	-		

  
 00015

**PRESUPUESTO DE EGRESOS BASE MENSUAL**  
**CLASIFICADOR POR OBJETO DEL GASTO**  
 Ente público: Municipio de Guadalajara, Jalisco.  
 Ejercicio fiscal 2021

COG	DESCRIPCIÓN	ENERO	FEBRERO	MARZO	ABRIL	MAYO	JUNIO	JULIO	AGOSTO	SEPTIEMBRE	OCTUBRE	NOVIEMBRE	DICIEMBRE	TOTAL	
447	Ayudas sociales a entidades de interés público	16	-	-	-	-	-	-	-	-	-	-	-	-	
		17	-	-	-	-	-	-	-	-	-	-	-	-	
		25	-	-	-	-	-	-	-	-	-	-	-	-	
		26	-	-	-	-	-	-	-	-	-	-	-	-	
		27	-	-	-	-	-	-	-	-	-	-	-	-	
448	Ayudas por desastres naturales y otros siniestros	11	-	-	-	-	-	-	-	-	-	-	-	-	
		14	-	-	-	-	-	-	-	-	-	-	-	-	
		15	-	-	-	-	-	-	-	-	-	-	-	-	
		16	-	-	-	-	-	-	-	-	-	-	-	-	
		17	-	-	-	-	-	-	-	-	-	-	-	-	
		25	-	-	-	-	-	-	-	-	-	-	-	-	
		26	-	-	-	-	-	-	-	-	-	-	-	-	
27	-	-	-	-	-	-	-	-	-	-	-	-			
<b>4500</b>	<b>PENSIONES Y JUBILACIONES</b>	<b>77,500</b>	<b>77,500</b>	<b>77,500</b>	<b>77,500</b>	<b>77,500</b>	<b>77,500</b>	<b>77,500</b>	<b>77,500</b>	<b>77,500</b>	<b>77,500</b>	<b>77,500</b>	<b>77,500</b>	<b>930,000</b>	
451	Pensiones	11	77,500	77,500	77,500	77,500	77,500	77,500	77,500	77,500	77,500	77,500	77,500	77,500	930,000
		14	-	-	-	-	-	-	-	-	-	-	-	-	-
		15	-	-	-	-	-	-	-	-	-	-	-	-	-
		16	-	-	-	-	-	-	-	-	-	-	-	-	-
		17	-	-	-	-	-	-	-	-	-	-	-	-	-
452	Jubilaciones	11	-	-	-	-	-	-	-	-	-	-	-	-	
		14	-	-	-	-	-	-	-	-	-	-	-	-	
		15	-	-	-	-	-	-	-	-	-	-	-	-	
		16	-	-	-	-	-	-	-	-	-	-	-	-	
459	Otras pensiones y jubilaciones	11	-	-	-	-	-	-	-	-	-	-	-	-	
		14	-	-	-	-	-	-	-	-	-	-	-	-	
		15	-	-	-	-	-	-	-	-	-	-	-	-	
		16	-	-	-	-	-	-	-	-	-	-	-	-	
<b>4600</b>	<b>TRANSFERENCIAS A FIDEICOMISOS, MANDATOS Y OTROS ANÁLOGOS</b>	<b>4,666,667</b>	<b>4,666,667</b>	<b>4,666,667</b>	<b>4,666,667</b>	<b>4,666,667</b>	<b>4,666,667</b>	<b>4,666,667</b>	<b>4,666,667</b>	<b>4,666,667</b>	<b>4,666,667</b>	<b>4,666,667</b>	<b>4,666,667</b>	<b>56,000,000</b>	
461	Transferencias a fideicomisos del Poder Ejecutivo	11	-	-	-	-	-	-	-	-	-	-	-	-	
		14	-	-	-	-	-	-	-	-	-	-	-	-	
		15	-	-	-	-	-	-	-	-	-	-	-	-	
		16	-	-	-	-	-	-	-	-	-	-	-	-	
462	Transferencias a fideicomisos del Poder Legislativo	11	-	-	-	-	-	-	-	-	-	-	-	-	
		14	-	-	-	-	-	-	-	-	-	-	-	-	
		15	-	-	-	-	-	-	-	-	-	-	-	-	
		16	-	-	-	-	-	-	-	-	-	-	-	-	
463	Transferencias a fideicomisos del Poder Judicial	11	-	-	-	-	-	-	-	-	-	-	-	-	
		14	-	-	-	-	-	-	-	-	-	-	-	-	
		15	-	-	-	-	-	-	-	-	-	-	-	-	
		16	-	-	-	-	-	-	-	-	-	-	-	-	
464	Transferencias a fideicomisos públicos de entidades paraestatales no empresariales y no financieras	11	-	-	-	-	-	-	-	-	-	-	-	-	
		14	-	-	-	-	-	-	-	-	-	-	-	-	
		15	-	-	-	-	-	-	-	-	-	-	-	-	
		16	-	-	-	-	-	-	-	-	-	-	-	-	
465	Transferencias a fideicomisos públicos de entidades para estatales empresariales y no financieras	11	-	-	-	-	-	-	-	-	-	-	-	-	
		14	-	-	-	-	-	-	-	-	-	-	-	-	
		15	-	-	-	-	-	-	-	-	-	-	-	-	
		16	-	-	-	-	-	-	-	-	-	-	-	-	
466	Transferencias a fideicomisos de instituciones públicas financieras	11	-	-	-	-	-	-	-	-	-	-	-	-	
		14	4,666,667	4,666,667	4,666,667	4,666,667	4,666,667	4,666,667	4,666,667	4,666,667	4,666,667	4,666,667	4,666,667	4,666,667	
		15	-	-	-	-	-	-	-	-	-	-	-	-	
		16	-	-	-	-	-	-	-	-	-	-	-	-	
469	Otras transferencias a fideicomisos	11	-	-	-	-	-	-	-	-	-	-	-	-	
		14	-	-	-	-	-	-	-	-	-	-	-	-	
		15	-	-	-	-	-	-	-	-	-	-	-	-	
		16	-	-	-	-	-	-	-	-	-	-	-	-	
<b>4700</b>	<b>TRANSFERENCIAS A LA SEGURIDAD SOCIAL</b>	-	-	-	-	-	-	-	-	-	-	-	-	-	
471	Transferencias por obligación de ley	11	-	-	-	-	-	-	-	-	-	-	-	-	
		14	-	-	-	-	-	-	-	-	-	-	-	-	
		15	-	-	-	-	-	-	-	-	-	-	-	-	
		16	-	-	-	-	-	-	-	-	-	-	-	-	
4800	DONATIVOS	11	-	-	-	-	-	-	-	-	-	-	-	-	
		14	-	-	-	-	-	-	-	-	-	-	-	-	
		15	-	-	-	-	-	-	-	-	-	-	-	-	
		16	-	-	-	-	-	-	-	-	-	-	-	-	
481	Donativos a instituciones sin fines de lucro	11	-	-	-	-	-	-	-	-	-	-	-	-	
		14	-	-	-	-	-	-	-	-	-	-	-	-	
		15	-	-	-	-	-	-	-	-	-	-	-	-	
		16	-	-	-	-	-	-	-	-	-	-	-	-	
482	Donativos a entidades federativas	11	-	-	-	-	-	-	-	-	-	-	-	-	
		14	-	-	-	-	-	-	-	-	-	-	-	-	
		15	-	-	-	-	-	-	-	-	-	-	-	-	
		16	-	-	-	-	-	-	-	-	-	-	-	-	
483	Donativos a fideicomisos privados	11	-	-	-	-	-	-	-	-	-	-	-	-	
		14	-	-	-	-	-	-	-	-	-	-	-	-	
		15	-	-	-	-	-	-	-	-	-	-	-	-	
		16	-	-	-	-	-	-	-	-	-	-	-	-	
484	Donativos a fideicomisos estatales	11	-	-	-	-	-	-	-	-	-	-	-	-	
		14	-	-	-	-	-	-	-	-	-	-	-	-	
		15	-	-	-	-	-	-	-	-	-	-	-	-	
		16	-	-	-	-	-	-	-	-	-	-	-	-	




*[Handwritten signature]*

00018

**PRESUPUESTO DE EGRESOS BASE MENSUAL**  
**CLASIFICADOR POR OBJETO DEL GASTO**  
 Ente público: Municipio de Guadalajara, Jalisco.  
 Ejercicio Fiscal 2021

COG	DESCRIPCIÓN	ENERO	FEBRERO	MARZO	ABRIL	MAYO	JUNIO	JULIO	AGOSTO	SEPTIEMBRE	OCTUBRE	NOVIEMBRE	DICIEMBRE	TOTAL	
485	Donativos internacionales	11	-	-	-	-	-	-	-	-	-	-	-	-	
		14	-	-	-	-	-	-	-	-	-	-	-	-	
		15	-	-	-	-	-	-	-	-	-	-	-	-	
		16	-	-	-	-	-	-	-	-	-	-	-	-	
		17	-	-	-	-	-	-	-	-	-	-	-	-	
<b>4900</b>	<b>TRANSFERENCIAS AL EXTERIOR</b>														
491	Transferencias para gobiernos extranjeros	11	-	-	-	-	-	-	-	-	-	-	-	-	
		14	-	-	-	-	-	-	-	-	-	-	-	-	
		15	-	-	-	-	-	-	-	-	-	-	-	-	
		16	-	-	-	-	-	-	-	-	-	-	-	-	
		17	-	-	-	-	-	-	-	-	-	-	-	-	
492	Transferencias para organismos internacionales	11	-	-	-	-	-	-	-	-	-	-	-	-	
		14	-	-	-	-	-	-	-	-	-	-	-	-	
		15	-	-	-	-	-	-	-	-	-	-	-	-	
		16	-	-	-	-	-	-	-	-	-	-	-	-	
		17	-	-	-	-	-	-	-	-	-	-	-	-	
493	Transferencias para el sector privado externo	11	-	-	-	-	-	-	-	-	-	-	-	-	
		14	-	-	-	-	-	-	-	-	-	-	-	-	
		15	-	-	-	-	-	-	-	-	-	-	-	-	
		16	-	-	-	-	-	-	-	-	-	-	-	-	
		17	-	-	-	-	-	-	-	-	-	-	-	-	
<b>5000</b>	<b>BIENES MUEBLES, INMUEBLES E INTANGIBLES</b>	<b>4,082,083</b>	<b>4,082,083</b>	<b>4,082,083</b>	<b>4,082,083</b>	<b>4,082,083</b>	<b>4,082,083</b>	<b>4,082,083</b>	<b>4,082,083</b>	<b>4,082,083</b>	<b>4,082,083</b>	<b>4,082,083</b>	<b>4,082,083</b>	<b>48,985,000</b>	
<b>5100</b>	<b>MOBILIARIO Y EQUIPO DE ADMINISTRACIÓN</b>	<b>430,417</b>	<b>430,417</b>	<b>430,417</b>	<b>430,417</b>	<b>430,417</b>	<b>430,417</b>	<b>430,417</b>	<b>430,417</b>	<b>430,417</b>	<b>430,417</b>	<b>430,417</b>	<b>430,417</b>	<b>5,165,000</b>	
511	Muebles de oficina y estantería	11	182,000	182,000	182,000	182,000	182,000	182,000	182,000	182,000	182,000	182,000	182,000	182,000	2,184,000
		12	-	-	-	-	-	-	-	-	-	-	-	-	-
		14	-	-	-	-	-	-	-	-	-	-	-	-	-
		15	-	-	-	-	-	-	-	-	-	-	-	-	-
		16	-	-	-	-	-	-	-	-	-	-	-	-	-
		17	-	-	-	-	-	-	-	-	-	-	-	-	-
		25	-	-	-	-	-	-	-	-	-	-	-	-	-
		26	-	-	-	-	-	-	-	-	-	-	-	-	-
512	Muebles, excepto de oficina y estantería	11	6,250	6,250	6,250	6,250	6,250	6,250	6,250	6,250	6,250	6,250	6,250	6,250	75,000
		12	-	-	-	-	-	-	-	-	-	-	-	-	-
		14	-	-	-	-	-	-	-	-	-	-	-	-	-
		15	-	-	-	-	-	-	-	-	-	-	-	-	-
		16	-	-	-	-	-	-	-	-	-	-	-	-	-
		17	-	-	-	-	-	-	-	-	-	-	-	-	-
		25	-	-	-	-	-	-	-	-	-	-	-	-	-
		26	-	-	-	-	-	-	-	-	-	-	-	-	-
513	Bienes artísticos, culturales y científicos	11	-	-	-	-	-	-	-	-	-	-	-	-	-
		12	-	-	-	-	-	-	-	-	-	-	-	-	-
		14	-	-	-	-	-	-	-	-	-	-	-	-	-
		15	-	-	-	-	-	-	-	-	-	-	-	-	-
		16	-	-	-	-	-	-	-	-	-	-	-	-	-
		17	-	-	-	-	-	-	-	-	-	-	-	-	-
		25	-	-	-	-	-	-	-	-	-	-	-	-	-
		26	-	-	-	-	-	-	-	-	-	-	-	-	-
514	Objetos de valor	11	-	-	-	-	-	-	-	-	-	-	-	-	-
		12	-	-	-	-	-	-	-	-	-	-	-	-	-
		14	-	-	-	-	-	-	-	-	-	-	-	-	-
		15	-	-	-	-	-	-	-	-	-	-	-	-	-
		16	-	-	-	-	-	-	-	-	-	-	-	-	-
		17	-	-	-	-	-	-	-	-	-	-	-	-	-
		25	-	-	-	-	-	-	-	-	-	-	-	-	-
		26	-	-	-	-	-	-	-	-	-	-	-	-	-
515	Equipo de cómputo de tecnologías de la Información	11	219,250	219,250	219,250	219,250	219,250	219,250	219,250	219,250	219,250	219,250	219,250	219,250	2,631,000
		12	-	-	-	-	-	-	-	-	-	-	-	-	-
		14	-	-	-	-	-	-	-	-	-	-	-	-	-
		15	-	-	-	-	-	-	-	-	-	-	-	-	-
		16	-	-	-	-	-	-	-	-	-	-	-	-	-
		17	-	-	-	-	-	-	-	-	-	-	-	-	-
		25	-	-	-	-	-	-	-	-	-	-	-	-	-
		26	-	-	-	-	-	-	-	-	-	-	-	-	-
519	Otros mobiliarios y equipos de administración	11	22,917	22,917	22,917	22,917	22,917	22,917	22,917	22,917	22,917	22,917	22,917	22,917	275,000
		12	-	-	-	-	-	-	-	-	-	-	-	-	-
		14	-	-	-	-	-	-	-	-	-	-	-	-	-
		15	-	-	-	-	-	-	-	-	-	-	-	-	-
		16	-	-	-	-	-	-	-	-	-	-	-	-	-
		17	-	-	-	-	-	-	-	-	-	-	-	-	-
		25	-	-	-	-	-	-	-	-	-	-	-	-	-
		26	-	-	-	-	-	-	-	-	-	-	-	-	-




Handwritten signature and date: 00000



**PRESUPUESTO DE EGRESOS BASE MENSUAL  
CLASIFICADOR POR OBJETO DEL GASTO  
Ente público: Municipio de Guadalajara, Jalisco.  
Ejercicio fiscal 2021**


COG	DESCRIPCIÓN	ENERO	FEBRERO	MARZO	ABRIL	MAYO	JUNIO	JULIO	AGOSTO	SEPTIEMBRE	OCTUBRE	NOVIEMBRE	DICIEMBRE	TOTAL
<b>5200</b>	<b>MOBILIARIO Y EQUIPO EDUCACIONAL Y RECREATIVO</b>	<b>41,667</b>	<b>41,667</b>	<b>41,667</b>	<b>41,667</b>	<b>41,667</b>	<b>41,667</b>	<b>41,667</b>	<b>41,667</b>	<b>41,667</b>	<b>41,667</b>	<b>41,667</b>	<b>41,667</b>	<b>500,000</b>
	521 Equipos y aparatos audiovisuales	41,667	41,667	41,667	41,667	41,667	41,667	41,667	41,667	41,667	41,667	41,667	41,667	500,000
	522 Aparatos deportivos	-	-	-	-	-	-	-	-	-	-	-	-	-
	523 Cámaras fotográficas y de video	-	-	-	-	-	-	-	-	-	-	-	-	-
	529 Otro mobiliario y equipo educacional y recreativo	-	-	-	-	-	-	-	-	-	-	-	-	-
<b>5300</b>	<b>EQUIPO E INSTRUMENTAL MÉDICO Y DE LABORATORIO</b>	<b>167</b>	<b>167</b>	<b>167</b>	<b>167</b>	<b>167</b>	<b>167</b>	<b>167</b>	<b>167</b>	<b>167</b>	<b>167</b>	<b>167</b>	<b>167</b>	<b>2,000</b>
	531 Equipo médico y de laboratorio	167	167	167	167	167	167	167	167	167	167	167	167	2,000
	532 Instrumental médico y de laboratorio	-	-	-	-	-	-	-	-	-	-	-	-	-
<b>5400</b>	<b>VEHÍCULOS Y EQUIPO DE TRANSPORTE</b>	<b>4,167</b>	<b>4,167</b>	<b>4,167</b>	<b>4,167</b>	<b>4,167</b>	<b>4,167</b>	<b>4,167</b>	<b>4,167</b>	<b>4,167</b>	<b>4,167</b>	<b>4,167</b>	<b>4,167</b>	<b>50,000</b>
	541 Vehículos y equipo terrestre	-	-	-	-	-	-	-	-	-	-	-	-	-
	542 Carrocerías y remolques	-	-	-	-	-	-	-	-	-	-	-	-	-



00020

**PRESUPUESTO DE EGRESOS BASE MENSUAL**  
**CLASIFICADOR POR OBJETO DEL GASTO**  
 Ente público: Municipio de Guadalajara, Jalisco.  
 Ejercicio fiscal 2021

COG	DESCRIPCIÓN	ENERO	FEBRERO	MARZO	ABRIL	MAYO	JUNIO	JULIO	AGOSTO	SEPTIEMBRE	OCTUBRE	NOVIEMBRE	DICIEMBRE	TOTAL
543	Equipo aeroespacial	-	-	-	-	-	-	-	-	-	-	-	-	-
544	Equipo ferroviario	-	-	-	-	-	-	-	-	-	-	-	-	-
545	Embarcaciones	-	-	-	-	-	-	-	-	-	-	-	-	-
549	Otros equipo de transporte	4,167	4,167	4,167	4,167	4,167	4,167	4,167	4,167	4,167	4,167	4,167	4,167	50,000
<b>5500</b>	<b>EQUIPO DE DEFENSA Y SEGURIDAD</b>													
551	Equipo de defensa y seguridad	-	-	-	-	-	-	-	-	-	-	-	-	-
<b>5600</b>	<b>MAQUINARIA, OTROS EQUIPOS Y HERRAMIENTAS</b>	<b>1,774,167</b>	<b>1,774,167</b>	<b>1,774,167</b>	<b>1,774,167</b>	<b>1,774,167</b>	<b>1,774,167</b>	<b>1,774,167</b>	<b>1,774,167</b>	<b>1,774,167</b>	<b>1,774,167</b>	<b>1,774,167</b>	<b>1,774,167</b>	<b>21,290,000</b>
561	Maquinaria y equipo agropecuario	-	-	-	-	-	-	-	-	-	-	-	-	-
562	Maquinaria y equipo industrial	-	-	-	-	-	-	-	-	-	-	-	-	-
563	Maquinaria y equipo de construcción	-	-	-	-	-	-	-	-	-	-	-	-	-
564	Sistemas de aire acondicionado, calefacción y de refrigeración industrial y	-	-	-	-	-	-	-	-	-	-	-	-	-



*[Handwritten signature]*

**PRESUPUESTO DE EGRESOS BASE MENSUAL**  
**CLASIFICADOR POR OBJETO DEL GASTO**  
 Ente público: Municipio de Guadalajara, Jalisco.  
 Ejercicio fiscal 2021

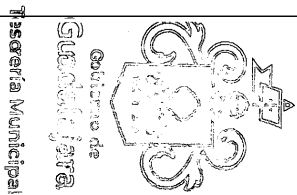
COG	DESCRIPCIÓN	ENERO	FEBRERO	MARZO	ABRIL	MAYO	JUNIO	JULIO	AGOSTO	SEPTIEMBRE	OCTUBRE	NOVIEMBRE	DICIEMBRE	TOTAL
		17	-	-	-	-	-	-	-	-	-	-	-	-
		25	-	-	-	-	-	-	-	-	-	-	-	-
		26	-	-	-	-	-	-	-	-	-	-	-	-
		27	-	-	-	-	-	-	-	-	-	-	-	-
		11	24,167	24,167	24,167	24,167	24,167	24,167	24,167	24,167	24,167	24,167	24,167	290,000
		12	-	-	-	-	-	-	-	-	-	-	-	-
		14	-	-	-	-	-	-	-	-	-	-	-	-
		15	-	-	-	-	-	-	-	-	-	-	-	-
		16	-	-	-	-	-	-	-	-	-	-	-	-
		17	-	-	-	-	-	-	-	-	-	-	-	-
		25	500,000	500,000	500,000	500,000	500,000	500,000	500,000	500,000	500,000	500,000	500,000	6,000,000
		26	-	-	-	-	-	-	-	-	-	-	-	-
		27	-	-	-	-	-	-	-	-	-	-	-	-
		11	-	-	-	-	-	-	-	-	-	-	-	-
		12	-	-	-	-	-	-	-	-	-	-	-	-
		14	-	-	-	-	-	-	-	-	-	-	-	-
		15	-	-	-	-	-	-	-	-	-	-	-	-
		16	-	-	-	-	-	-	-	-	-	-	-	-
		17	-	-	-	-	-	-	-	-	-	-	-	-
		25	-	-	-	-	-	-	-	-	-	-	-	-
		26	-	-	-	-	-	-	-	-	-	-	-	-
		27	-	-	-	-	-	-	-	-	-	-	-	-
		11	208,333	208,333	208,333	208,333	208,333	208,333	208,333	208,333	208,333	208,333	208,333	2,500,000
		12	-	-	-	-	-	-	-	-	-	-	-	-
		14	-	-	-	-	-	-	-	-	-	-	-	-
		15	-	-	-	-	-	-	-	-	-	-	-	-
		16	-	-	-	-	-	-	-	-	-	-	-	-
		17	-	-	-	-	-	-	-	-	-	-	-	-
		25	-	-	-	-	-	-	-	-	-	-	-	-
		26	-	-	-	-	-	-	-	-	-	-	-	-
		27	-	-	-	-	-	-	-	-	-	-	-	-
		11	1,041,667	1,041,667	1,041,667	1,041,667	1,041,667	1,041,667	1,041,667	1,041,667	1,041,667	1,041,667	1,041,667	12,500,000
		12	-	-	-	-	-	-	-	-	-	-	-	-
		14	-	-	-	-	-	-	-	-	-	-	-	-
		15	-	-	-	-	-	-	-	-	-	-	-	-
		16	-	-	-	-	-	-	-	-	-	-	-	-
		17	-	-	-	-	-	-	-	-	-	-	-	-
		25	-	-	-	-	-	-	-	-	-	-	-	-
		26	-	-	-	-	-	-	-	-	-	-	-	-
		27	-	-	-	-	-	-	-	-	-	-	-	-
<b>5700</b>	<b>ACTIVOS BIOLÓGICOS</b>													
		11	-	-	-	-	-	-	-	-	-	-	-	-
		12	-	-	-	-	-	-	-	-	-	-	-	-
		14	-	-	-	-	-	-	-	-	-	-	-	-
		15	-	-	-	-	-	-	-	-	-	-	-	-
		16	-	-	-	-	-	-	-	-	-	-	-	-
		17	-	-	-	-	-	-	-	-	-	-	-	-
		25	-	-	-	-	-	-	-	-	-	-	-	-
		26	-	-	-	-	-	-	-	-	-	-	-	-
		27	-	-	-	-	-	-	-	-	-	-	-	-
		11	-	-	-	-	-	-	-	-	-	-	-	-
		12	-	-	-	-	-	-	-	-	-	-	-	-
		14	-	-	-	-	-	-	-	-	-	-	-	-
		15	-	-	-	-	-	-	-	-	-	-	-	-
		16	-	-	-	-	-	-	-	-	-	-	-	-
		17	-	-	-	-	-	-	-	-	-	-	-	-
		25	-	-	-	-	-	-	-	-	-	-	-	-
		26	-	-	-	-	-	-	-	-	-	-	-	-
		27	-	-	-	-	-	-	-	-	-	-	-	-
		11	-	-	-	-	-	-	-	-	-	-	-	-
		12	-	-	-	-	-	-	-	-	-	-	-	-
		14	-	-	-	-	-	-	-	-	-	-	-	-
		15	-	-	-	-	-	-	-	-	-	-	-	-
		16	-	-	-	-	-	-	-	-	-	-	-	-
		17	-	-	-	-	-	-	-	-	-	-	-	-
		25	-	-	-	-	-	-	-	-	-	-	-	-
		26	-	-	-	-	-	-	-	-	-	-	-	-
		27	-	-	-	-	-	-	-	-	-	-	-	-
		11	-	-	-	-	-	-	-	-	-	-	-	-
		12	-	-	-	-	-	-	-	-	-	-	-	-
		14	-	-	-	-	-	-	-	-	-	-	-	-
		15	-	-	-	-	-	-	-	-	-	-	-	-
		16	-	-	-	-	-	-	-	-	-	-	-	-
		17	-	-	-	-	-	-	-	-	-	-	-	-
		25	-	-	-	-	-	-	-	-	-	-	-	-
		26	-	-	-	-	-	-	-	-	-	-	-	-
		27	-	-	-	-	-	-	-	-	-	-	-	-
		11	-	-	-	-	-	-	-	-	-	-	-	-
		12	-	-	-	-	-	-	-	-	-	-	-	-
		14	-	-	-	-	-	-	-	-	-	-	-	-
		15	-	-	-	-	-	-	-	-	-	-	-	-
		16	-	-	-	-	-	-	-	-	-	-	-	-
		17	-	-	-	-	-	-	-	-	-	-	-	-
		25	-	-	-	-	-	-	-	-	-	-	-	-
		26	-	-	-	-	-	-	-	-	-	-	-	-
		27	-	-	-	-	-	-	-	-	-	-	-	-

*[Handwritten signature]*

666

**PRESUPUESTO DE EGRESOS BASE MENSUAL**  
**CLASIFICADOR POR OBJETO DEL GASTO**  
 Ente público: Municipio de Guadalajara, Jalisco.  
 Ejercicio fiscal 2021

COS	DESCRIPCIÓN	ENERO	FEBRERO	MARZO	ABRIL	MAYO	JUNIO	JULIO	AGOSTO	SEPTIEMBRE	OCTUBRE	NOVIEMBRE	DICIEMBRE	TOTAL
		27	-	-	-	-	-	-	-	-	-	-	-	-
		11	-	-	-	-	-	-	-	-	-	-	-	-
		12	-	-	-	-	-	-	-	-	-	-	-	-
		14	-	-	-	-	-	-	-	-	-	-	-	-
		15	-	-	-	-	-	-	-	-	-	-	-	-
		16	-	-	-	-	-	-	-	-	-	-	-	-
		17	-	-	-	-	-	-	-	-	-	-	-	-
		25	-	-	-	-	-	-	-	-	-	-	-	-
		26	-	-	-	-	-	-	-	-	-	-	-	-
		27	-	-	-	-	-	-	-	-	-	-	-	-
575	Peces y acuicultura	11	-	-	-	-	-	-	-	-	-	-	-	-
		12	-	-	-	-	-	-	-	-	-	-	-	-
		14	-	-	-	-	-	-	-	-	-	-	-	-
		15	-	-	-	-	-	-	-	-	-	-	-	-
		16	-	-	-	-	-	-	-	-	-	-	-	-
		17	-	-	-	-	-	-	-	-	-	-	-	-
		25	-	-	-	-	-	-	-	-	-	-	-	-
		26	-	-	-	-	-	-	-	-	-	-	-	-
		27	-	-	-	-	-	-	-	-	-	-	-	-
576	Equinos	11	-	-	-	-	-	-	-	-	-	-	-	-
		12	-	-	-	-	-	-	-	-	-	-	-	-
		14	-	-	-	-	-	-	-	-	-	-	-	-
		15	-	-	-	-	-	-	-	-	-	-	-	-
		16	-	-	-	-	-	-	-	-	-	-	-	-
		17	-	-	-	-	-	-	-	-	-	-	-	-
		25	-	-	-	-	-	-	-	-	-	-	-	-
		26	-	-	-	-	-	-	-	-	-	-	-	-
		27	-	-	-	-	-	-	-	-	-	-	-	-
577	Especies menores y de zoológico	11	-	-	-	-	-	-	-	-	-	-	-	-
		12	-	-	-	-	-	-	-	-	-	-	-	-
		14	-	-	-	-	-	-	-	-	-	-	-	-
		15	-	-	-	-	-	-	-	-	-	-	-	-
		16	-	-	-	-	-	-	-	-	-	-	-	-
		17	-	-	-	-	-	-	-	-	-	-	-	-
		25	-	-	-	-	-	-	-	-	-	-	-	-
		26	-	-	-	-	-	-	-	-	-	-	-	-
		27	-	-	-	-	-	-	-	-	-	-	-	-
578	Árboles y plantas	11	-	-	-	-	-	-	-	-	-	-	-	-
		12	-	-	-	-	-	-	-	-	-	-	-	-
		14	-	-	-	-	-	-	-	-	-	-	-	-
		15	-	-	-	-	-	-	-	-	-	-	-	-
		16	-	-	-	-	-	-	-	-	-	-	-	-
		17	-	-	-	-	-	-	-	-	-	-	-	-
		25	-	-	-	-	-	-	-	-	-	-	-	-
		26	-	-	-	-	-	-	-	-	-	-	-	-
		27	-	-	-	-	-	-	-	-	-	-	-	-
579	Otros activos biológicos	11	-	-	-	-	-	-	-	-	-	-	-	-
		12	-	-	-	-	-	-	-	-	-	-	-	-
		14	-	-	-	-	-	-	-	-	-	-	-	-
		15	-	-	-	-	-	-	-	-	-	-	-	-
		16	-	-	-	-	-	-	-	-	-	-	-	-
		17	-	-	-	-	-	-	-	-	-	-	-	-
		25	-	-	-	-	-	-	-	-	-	-	-	-
		26	-	-	-	-	-	-	-	-	-	-	-	-
		27	-	-	-	-	-	-	-	-	-	-	-	-
<b>5800</b>	<b>BIENES INMUEBLES</b>													
581	Terrenos	11	-	-	-	-	-	-	-	-	-	-	-	-
		12	-	-	-	-	-	-	-	-	-	-	-	-
		14	-	-	-	-	-	-	-	-	-	-	-	-
		15	-	-	-	-	-	-	-	-	-	-	-	-
		16	-	-	-	-	-	-	-	-	-	-	-	-
		17	-	-	-	-	-	-	-	-	-	-	-	-
		25	-	-	-	-	-	-	-	-	-	-	-	-
		26	-	-	-	-	-	-	-	-	-	-	-	-
		27	-	-	-	-	-	-	-	-	-	-	-	-
582	Viviendas	11	-	-	-	-	-	-	-	-	-	-	-	-
		12	-	-	-	-	-	-	-	-	-	-	-	-
		14	-	-	-	-	-	-	-	-	-	-	-	-
		15	-	-	-	-	-	-	-	-	-	-	-	-
		16	-	-	-	-	-	-	-	-	-	-	-	-
		17	-	-	-	-	-	-	-	-	-	-	-	-
		25	-	-	-	-	-	-	-	-	-	-	-	-
		26	-	-	-	-	-	-	-	-	-	-	-	-
		27	-	-	-	-	-	-	-	-	-	-	-	-
583	Edificios no residenciales	11	-	-	-	-	-	-	-	-	-	-	-	-
		12	-	-	-	-	-	-	-	-	-	-	-	-
		14	-	-	-	-	-	-	-	-	-	-	-	-
		15	-	-	-	-	-	-	-	-	-	-	-	-
		16	-	-	-	-	-	-	-	-	-	-	-	-
		17	-	-	-	-	-	-	-	-	-	-	-	-
		25	-	-	-	-	-	-	-	-	-	-	-	-
		26	-	-	-	-	-	-	-	-	-	-	-	-
		27	-	-	-	-	-	-	-	-	-	-	-	-
		11	-	-	-	-	-	-	-	-	-	-	-	-
		12	-	-	-	-	-	-	-	-	-	-	-	-




*[Handwritten signature or mark]*

00000

**PRESUPUESTO DE EGRESOS BASE MENSUAL**  
**CLASIFICADOR POR OBJETO DEL GASTO**  
 Ente público: Municipio de Guadalajara, Jalisco.  
 Ejercicio fiscal 2021

COG	DESCRIPCIÓN	ENERO	FEBRERO	MARZO	ABRIL	MAYO	JUNIO	JULIO	AGOSTO	SEPTIEMBRE	OCTUBRE	NOVIEMBRE	DICIEMBRE	TOTAL	
589	Otros bienes inmuebles	14	-	-	-	-	-	-	-	-	-	-	-	-	
		15	-	-	-	-	-	-	-	-	-	-	-	-	
		16	-	-	-	-	-	-	-	-	-	-	-	-	
		17	-	-	-	-	-	-	-	-	-	-	-	-	
		25	-	-	-	-	-	-	-	-	-	-	-	-	
		26	-	-	-	-	-	-	-	-	-	-	-	-	
		27	-	-	-	-	-	-	-	-	-	-	-	-	
<b>5900</b>	<b>ACTIVOS INTANGIBLES</b>	<b>1,831,500</b>	<b>1,831,500</b>	<b>1,831,500</b>	<b>1,831,500</b>	<b>1,831,500</b>	<b>1,831,500</b>	<b>1,831,500</b>	<b>1,831,500</b>	<b>1,831,500</b>	<b>1,831,500</b>	<b>1,831,500</b>	<b>1,831,500</b>	<b>21,978,000</b>	
591	Software	11	360,167	360,167	360,167	360,167	360,167	360,167	360,167	360,167	360,167	360,167	360,167	360,167	4,322,000
		12	-	-	-	-	-	-	-	-	-	-	-	-	-
		14	-	-	-	-	-	-	-	-	-	-	-	-	-
		15	-	-	-	-	-	-	-	-	-	-	-	-	-
		16	-	-	-	-	-	-	-	-	-	-	-	-	-
		17	-	-	-	-	-	-	-	-	-	-	-	-	-
		25	-	-	-	-	-	-	-	-	-	-	-	-	-
592	Patentes	11	-	-	-	-	-	-	-	-	-	-	-	-	-
		12	-	-	-	-	-	-	-	-	-	-	-	-	-
		14	-	-	-	-	-	-	-	-	-	-	-	-	-
		15	-	-	-	-	-	-	-	-	-	-	-	-	-
		16	-	-	-	-	-	-	-	-	-	-	-	-	-
		17	-	-	-	-	-	-	-	-	-	-	-	-	-
		25	-	-	-	-	-	-	-	-	-	-	-	-	-
593	Marcas	11	-	-	-	-	-	-	-	-	-	-	-	-	-
		12	-	-	-	-	-	-	-	-	-	-	-	-	-
		14	-	-	-	-	-	-	-	-	-	-	-	-	-
		15	-	-	-	-	-	-	-	-	-	-	-	-	-
		16	-	-	-	-	-	-	-	-	-	-	-	-	-
		17	-	-	-	-	-	-	-	-	-	-	-	-	-
		25	-	-	-	-	-	-	-	-	-	-	-	-	-
594	Derechos	11	-	-	-	-	-	-	-	-	-	-	-	-	-
		12	-	-	-	-	-	-	-	-	-	-	-	-	-
		14	-	-	-	-	-	-	-	-	-	-	-	-	-
		15	-	-	-	-	-	-	-	-	-	-	-	-	-
		16	-	-	-	-	-	-	-	-	-	-	-	-	-
		17	-	-	-	-	-	-	-	-	-	-	-	-	-
		25	-	-	-	-	-	-	-	-	-	-	-	-	-
595	Concesiones	11	1,471,333	1,471,333	1,471,333	1,471,333	1,471,333	1,471,333	1,471,333	1,471,333	1,471,333	1,471,333	1,471,333	1,471,333	17,656,000
		12	-	-	-	-	-	-	-	-	-	-	-	-	-
		14	-	-	-	-	-	-	-	-	-	-	-	-	-
		15	-	-	-	-	-	-	-	-	-	-	-	-	-
		16	-	-	-	-	-	-	-	-	-	-	-	-	-
		17	-	-	-	-	-	-	-	-	-	-	-	-	-
		25	-	-	-	-	-	-	-	-	-	-	-	-	-
596	Franquicias	11	-	-	-	-	-	-	-	-	-	-	-	-	-
		12	-	-	-	-	-	-	-	-	-	-	-	-	-
		14	-	-	-	-	-	-	-	-	-	-	-	-	-
		15	-	-	-	-	-	-	-	-	-	-	-	-	-
		16	-	-	-	-	-	-	-	-	-	-	-	-	-
		17	-	-	-	-	-	-	-	-	-	-	-	-	-
		25	-	-	-	-	-	-	-	-	-	-	-	-	-
597	Licencias informáticas e intelectuales	11	-	-	-	-	-	-	-	-	-	-	-	-	-
		12	-	-	-	-	-	-	-	-	-	-	-	-	-
		14	-	-	-	-	-	-	-	-	-	-	-	-	-
		15	-	-	-	-	-	-	-	-	-	-	-	-	-
		16	-	-	-	-	-	-	-	-	-	-	-	-	-
		17	-	-	-	-	-	-	-	-	-	-	-	-	-
		25	-	-	-	-	-	-	-	-	-	-	-	-	-
598	Licencias industriales, comerciales y otras	11	-	-	-	-	-	-	-	-	-	-	-	-	-
		12	-	-	-	-	-	-	-	-	-	-	-	-	-
		14	-	-	-	-	-	-	-	-	-	-	-	-	-
		15	-	-	-	-	-	-	-	-	-	-	-	-	-

  
 00000



**PRESUPUESTO DE EGRESOS BASE MENSUAL**  
**CLASIFICADOR POR OBJETO DEL GASTO**  
 Ente público: Municipio de Guadalajara, Jalisco.  
 Ejercicio fiscal 2021

COG	DESCRIPCIÓN	ENERO	FEBRERO	MARZO	ABRIL	MAYO	JUNIO	JULIO	AGOSTO	SEPTIEMBRE	OCTUBRE	NOVIEMBRE	DICIEMBRE	TOTAL
		17	-	-	-	-	-	-	-	-	-	-	-	-
		25	-	-	-	-	-	-	-	-	-	-	-	-
		26	-	-	-	-	-	-	-	-	-	-	-	-
		27	-	-	-	-	-	-	-	-	-	-	-	-
599	Otros activos intangibles	11	-	-	-	-	-	-	-	-	-	-	-	-
		12	-	-	-	-	-	-	-	-	-	-	-	-
		14	-	-	-	-	-	-	-	-	-	-	-	-
		15	-	-	-	-	-	-	-	-	-	-	-	-
		16	-	-	-	-	-	-	-	-	-	-	-	-
		17	-	-	-	-	-	-	-	-	-	-	-	-
		25	-	-	-	-	-	-	-	-	-	-	-	-
		26	-	-	-	-	-	-	-	-	-	-	-	-
		27	-	-	-	-	-	-	-	-	-	-	-	-
<b>6000</b>	<b>INVERSIÓN PÚBLICA</b>		<b>27,988,629</b>	<b>27,988,629</b>	<b>27,988,629</b>	<b>27,988,629</b>	<b>27,988,629</b>	<b>27,988,629</b>	<b>27,988,629</b>	<b>27,988,629</b>	<b>27,988,629</b>	<b>27,988,629</b>	<b>27,988,629</b>	<b>335,863,549</b>
<b>6100</b>	<b>OBRA PÚBLICA EN BIENES DE DOMINIO PÚBLICO</b>		<b>27,988,629</b>	<b>27,988,629</b>	<b>27,988,629</b>	<b>27,988,629</b>	<b>27,988,629</b>	<b>27,988,629</b>	<b>27,988,629</b>	<b>27,988,629</b>	<b>27,988,629</b>	<b>27,988,629</b>	<b>27,988,629</b>	<b>335,863,549</b>
611	Edificación habitacional	11	-	-	-	-	-	-	-	-	-	-	-	-
		12	-	-	-	-	-	-	-	-	-	-	-	-
		14	-	-	-	-	-	-	-	-	-	-	-	-
		15	-	-	-	-	-	-	-	-	-	-	-	-
		16	-	-	-	-	-	-	-	-	-	-	-	-
		17	-	-	-	-	-	-	-	-	-	-	-	-
		25	-	-	-	-	-	-	-	-	-	-	-	-
		26	-	-	-	-	-	-	-	-	-	-	-	-
		27	-	-	-	-	-	-	-	-	-	-	-	-
612	Edificación no habitacional	11	18,890,667	18,890,667	18,890,667	18,890,667	18,890,667	18,890,667	18,890,667	18,890,667	18,890,667	18,890,667	18,890,667	226,688,000
		12	-	-	-	-	-	-	-	-	-	-	-	-
		14	-	-	-	-	-	-	-	-	-	-	-	-
		15	-	-	-	-	-	-	-	-	-	-	-	-
		16	-	-	-	-	-	-	-	-	-	-	-	-
		17	-	-	-	-	-	-	-	-	-	-	-	-
		25	9,097,962	9,097,962	9,097,962	9,097,962	9,097,962	9,097,962	9,097,962	9,097,962	9,097,962	9,097,962	9,097,962	109,175,549
		26	-	-	-	-	-	-	-	-	-	-	-	-
		27	-	-	-	-	-	-	-	-	-	-	-	-
613	Construcción de obras para el abastecimiento de agua, petróleo, gas, electricidad y telecomunicaciones	11	-	-	-	-	-	-	-	-	-	-	-	-
		12	-	-	-	-	-	-	-	-	-	-	-	-
		14	-	-	-	-	-	-	-	-	-	-	-	-
		15	-	-	-	-	-	-	-	-	-	-	-	-
		16	-	-	-	-	-	-	-	-	-	-	-	-
		17	-	-	-	-	-	-	-	-	-	-	-	-
		25	-	-	-	-	-	-	-	-	-	-	-	-
		26	-	-	-	-	-	-	-	-	-	-	-	-
		27	-	-	-	-	-	-	-	-	-	-	-	-
614	División de terrenos y construcción de obras de urbanización	11	-	-	-	-	-	-	-	-	-	-	-	-
		12	-	-	-	-	-	-	-	-	-	-	-	-
		14	-	-	-	-	-	-	-	-	-	-	-	-
		15	-	-	-	-	-	-	-	-	-	-	-	-
		16	-	-	-	-	-	-	-	-	-	-	-	-
		17	-	-	-	-	-	-	-	-	-	-	-	-
		25	-	-	-	-	-	-	-	-	-	-	-	-
		26	-	-	-	-	-	-	-	-	-	-	-	-
		27	-	-	-	-	-	-	-	-	-	-	-	-
615	Construcción de vías de comunicación	11	-	-	-	-	-	-	-	-	-	-	-	-
		12	-	-	-	-	-	-	-	-	-	-	-	-
		14	-	-	-	-	-	-	-	-	-	-	-	-
		15	-	-	-	-	-	-	-	-	-	-	-	-
		16	-	-	-	-	-	-	-	-	-	-	-	-
		17	-	-	-	-	-	-	-	-	-	-	-	-
		25	-	-	-	-	-	-	-	-	-	-	-	-
		26	-	-	-	-	-	-	-	-	-	-	-	-
		27	-	-	-	-	-	-	-	-	-	-	-	-
616	Otras construcciones de ingeniería civil u obra pesada	11	-	-	-	-	-	-	-	-	-	-	-	-
		12	-	-	-	-	-	-	-	-	-	-	-	-
		14	-	-	-	-	-	-	-	-	-	-	-	-
		15	-	-	-	-	-	-	-	-	-	-	-	-
		16	-	-	-	-	-	-	-	-	-	-	-	-
		17	-	-	-	-	-	-	-	-	-	-	-	-
		25	-	-	-	-	-	-	-	-	-	-	-	-
		26	-	-	-	-	-	-	-	-	-	-	-	-
		27	-	-	-	-	-	-	-	-	-	-	-	-
617	Instalaciones y equipamiento en construcciones	11	-	-	-	-	-	-	-	-	-	-	-	-
		12	-	-	-	-	-	-	-	-	-	-	-	-
		14	-	-	-	-	-	-	-	-	-	-	-	-
		15	-	-	-	-	-	-	-	-	-	-	-	-
		16	-	-	-	-	-	-	-	-	-	-	-	-
		17	-	-	-	-	-	-	-	-	-	-	-	-
		25	-	-	-	-	-	-	-	-	-	-	-	-




*(Handwritten signature)*

00000

**PRESUPUESTO DE EGRESOS BASE MENSUAL**  
**CLASIFICADOR POR OBJETO DEL GASTO**  
**Ente público: Municipio de Guadalajara, Jalisco.**  
**Ejercicio fiscal 2021**

COG	DESCRIPCIÓN	ENERO	FEBRERO	MARZO	ABRIL	MAYO	JUNIO	JULIO	AGOSTO	SEPTIEMBRE	OCTUBRE	NOVIEMBRE	DICIEMBRE	TOTAL
		26	-	-	-	-	-	-	-	-	-	-	-	-
		27	-	-	-	-	-	-	-	-	-	-	-	-
		11	-	-	-	-	-	-	-	-	-	-	-	-
		12	-	-	-	-	-	-	-	-	-	-	-	-
		14	-	-	-	-	-	-	-	-	-	-	-	-
		15	-	-	-	-	-	-	-	-	-	-	-	-
		16	-	-	-	-	-	-	-	-	-	-	-	-
		17	-	-	-	-	-	-	-	-	-	-	-	-
		25	-	-	-	-	-	-	-	-	-	-	-	-
		26	-	-	-	-	-	-	-	-	-	-	-	-
		27	-	-	-	-	-	-	-	-	-	-	-	-
619	Trabajo de acabados en edificaciones y otros trabajos especializados													
6200	OBRA PÚBLICA EN BIENES PROPIOS													
		11	-	-	-	-	-	-	-	-	-	-	-	-
		12	-	-	-	-	-	-	-	-	-	-	-	-
		14	-	-	-	-	-	-	-	-	-	-	-	-
		15	-	-	-	-	-	-	-	-	-	-	-	-
		16	-	-	-	-	-	-	-	-	-	-	-	-
		17	-	-	-	-	-	-	-	-	-	-	-	-
		25	-	-	-	-	-	-	-	-	-	-	-	-
		26	-	-	-	-	-	-	-	-	-	-	-	-
		27	-	-	-	-	-	-	-	-	-	-	-	-
621	Edificación habitacional													
		11	-	-	-	-	-	-	-	-	-	-	-	-
		12	-	-	-	-	-	-	-	-	-	-	-	-
		14	-	-	-	-	-	-	-	-	-	-	-	-
		15	-	-	-	-	-	-	-	-	-	-	-	-
		16	-	-	-	-	-	-	-	-	-	-	-	-
		17	-	-	-	-	-	-	-	-	-	-	-	-
		25	-	-	-	-	-	-	-	-	-	-	-	-
		26	-	-	-	-	-	-	-	-	-	-	-	-
		27	-	-	-	-	-	-	-	-	-	-	-	-
622	Edificación no habitacional													
		11	-	-	-	-	-	-	-	-	-	-	-	-
		12	-	-	-	-	-	-	-	-	-	-	-	-
		14	-	-	-	-	-	-	-	-	-	-	-	-
		15	-	-	-	-	-	-	-	-	-	-	-	-
		16	-	-	-	-	-	-	-	-	-	-	-	-
		17	-	-	-	-	-	-	-	-	-	-	-	-
		25	-	-	-	-	-	-	-	-	-	-	-	-
		26	-	-	-	-	-	-	-	-	-	-	-	-
		27	-	-	-	-	-	-	-	-	-	-	-	-
623	Construcción de obras para el abastecimiento de agua, petróleo, gas, electricidad y telecomunicaciones													
		11	-	-	-	-	-	-	-	-	-	-	-	-
		12	-	-	-	-	-	-	-	-	-	-	-	-
		14	-	-	-	-	-	-	-	-	-	-	-	-
		15	-	-	-	-	-	-	-	-	-	-	-	-
		16	-	-	-	-	-	-	-	-	-	-	-	-
		17	-	-	-	-	-	-	-	-	-	-	-	-
		25	-	-	-	-	-	-	-	-	-	-	-	-
		26	-	-	-	-	-	-	-	-	-	-	-	-
		27	-	-	-	-	-	-	-	-	-	-	-	-
624	División de terrenos y construcción de obras de urbanización													
		11	-	-	-	-	-	-	-	-	-	-	-	-
		12	-	-	-	-	-	-	-	-	-	-	-	-
		14	-	-	-	-	-	-	-	-	-	-	-	-
		15	-	-	-	-	-	-	-	-	-	-	-	-
		16	-	-	-	-	-	-	-	-	-	-	-	-
		17	-	-	-	-	-	-	-	-	-	-	-	-
		25	-	-	-	-	-	-	-	-	-	-	-	-
		26	-	-	-	-	-	-	-	-	-	-	-	-
		27	-	-	-	-	-	-	-	-	-	-	-	-
625	Construcción de vías de comunicación													
		11	-	-	-	-	-	-	-	-	-	-	-	-
		12	-	-	-	-	-	-	-	-	-	-	-	-
		14	-	-	-	-	-	-	-	-	-	-	-	-
		15	-	-	-	-	-	-	-	-	-	-	-	-
		16	-	-	-	-	-	-	-	-	-	-	-	-
		17	-	-	-	-	-	-	-	-	-	-	-	-
		25	-	-	-	-	-	-	-	-	-	-	-	-
		26	-	-	-	-	-	-	-	-	-	-	-	-
		27	-	-	-	-	-	-	-	-	-	-	-	-
626	Otras construcciones de ingeniería civil u obra pesada													
		11	-	-	-	-	-	-	-	-	-	-	-	-
		12	-	-	-	-	-	-	-	-	-	-	-	-
		14	-	-	-	-	-	-	-	-	-	-	-	-
		15	-	-	-	-	-	-	-	-	-	-	-	-
		16	-	-	-	-	-	-	-	-	-	-	-	-
		17	-	-	-	-	-	-	-	-	-	-	-	-
		25	-	-	-	-	-	-	-	-	-	-	-	-
		26	-	-	-	-	-	-	-	-	-	-	-	-
		27	-	-	-	-	-	-	-	-	-	-	-	-
627	Instalaciones y equipamiento en construcciones													
		11	-	-	-	-	-	-	-	-	-	-	-	-
		12	-	-	-	-	-	-	-	-	-	-	-	-
		14	-	-	-	-	-	-	-	-	-	-	-	-
		15	-	-	-	-	-	-	-	-	-	-	-	-
		16	-	-	-	-	-	-	-	-	-	-	-	-
		17	-	-	-	-	-	-	-	-	-	-	-	-
		25	-	-	-	-	-	-	-	-	-	-	-	-
		26	-	-	-	-	-	-	-	-	-	-	-	-
		27	-	-	-	-	-	-	-	-	-	-	-	-
		11	-	-	-	-	-	-	-	-	-	-	-	-



*[Handwritten signature]*

**PRESUPUESTO DE EGRESOS BASE MENSUAL**  
**CLASIFICADOR POR OBJETO DEL GASTO**  
 Ente público: Municipio de Guadalajara, Jalisco.  
 Ejercicio fiscal 2021

COG	DESCRIPCIÓN	ENERO	FEBRERO	MARZO	ABRIL	MAYO	JUNIO	JULIO	AGOSTO	SEPTIEMBRE	OCTUBRE	NOVIEMBRE	DICIEMBRE	TOTAL
		12	-	-	-	-	-	-	-	-	-	-	-	-
		14	-	-	-	-	-	-	-	-	-	-	-	-
		15	-	-	-	-	-	-	-	-	-	-	-	-
629	Trabajos de acabados en edificaciones y otros trabajos especializados	16	-	-	-	-	-	-	-	-	-	-	-	-
		17	-	-	-	-	-	-	-	-	-	-	-	-
		25	-	-	-	-	-	-	-	-	-	-	-	-
		26	-	-	-	-	-	-	-	-	-	-	-	-
		27	-	-	-	-	-	-	-	-	-	-	-	-
<b>6300</b>	<b>PROYECTOS PRODUCTIVOS Y ACCIONES DE FOMENTO</b>													
		11	-	-	-	-	-	-	-	-	-	-	-	-
		12	-	-	-	-	-	-	-	-	-	-	-	-
		14	-	-	-	-	-	-	-	-	-	-	-	-
631	Estudios, formulación y evaluación de proyectos productivos no incluidos en conceptos anteriores de este capítulo	15	-	-	-	-	-	-	-	-	-	-	-	-
		16	-	-	-	-	-	-	-	-	-	-	-	-
		17	-	-	-	-	-	-	-	-	-	-	-	-
		25	-	-	-	-	-	-	-	-	-	-	-	-
		26	-	-	-	-	-	-	-	-	-	-	-	-
		27	-	-	-	-	-	-	-	-	-	-	-	-
		11	-	-	-	-	-	-	-	-	-	-	-	-
		12	-	-	-	-	-	-	-	-	-	-	-	-
		14	-	-	-	-	-	-	-	-	-	-	-	-
632	Ejecución de proyectos productivos no incluidos en conceptos anteriores de este capítulo	15	-	-	-	-	-	-	-	-	-	-	-	-
		16	-	-	-	-	-	-	-	-	-	-	-	-
		17	-	-	-	-	-	-	-	-	-	-	-	-
		25	-	-	-	-	-	-	-	-	-	-	-	-
		26	-	-	-	-	-	-	-	-	-	-	-	-
		27	-	-	-	-	-	-	-	-	-	-	-	-
<b>7000</b>	<b>INVERSIONES FINANCIERAS Y OTRAS PROVISIONES</b>		25,000,000	25,000,000	25,000,000	25,000,000	25,000,000	25,000,000	25,000,000	25,000,000	25,000,000	25,000,000	25,000,000	300,000,000
<b>7100</b>	<b>INVERSIONES PARA EL FOMENTO DE ACTIVIDADES PRODUCTIVAS</b>													
		11	-	-	-	-	-	-	-	-	-	-	-	-
		12	-	-	-	-	-	-	-	-	-	-	-	-
		14	-	-	-	-	-	-	-	-	-	-	-	-
711	Créditos otorgados por entidades federativas y municipios al sector social y privado para el fomento de actividades productivas	15	-	-	-	-	-	-	-	-	-	-	-	-
		16	-	-	-	-	-	-	-	-	-	-	-	-
		17	-	-	-	-	-	-	-	-	-	-	-	-
		25	-	-	-	-	-	-	-	-	-	-	-	-
		26	-	-	-	-	-	-	-	-	-	-	-	-
		27	-	-	-	-	-	-	-	-	-	-	-	-
712	Créditos otorgados por las entidades federativas a municipios para el fomento de actividades productivas	11	-	-	-	-	-	-	-	-	-	-	-	-
<b>7200</b>	<b>ACCIONES Y PARTICIPACIONES DE CAPITAL</b>													
		11	-	-	-	-	-	-	-	-	-	-	-	-
		12	-	-	-	-	-	-	-	-	-	-	-	-
		14	-	-	-	-	-	-	-	-	-	-	-	-
721	Acciones y participaciones de capital en entidades paraestatales no empresariales y no financieras con fines de política económica	15	-	-	-	-	-	-	-	-	-	-	-	-
		16	-	-	-	-	-	-	-	-	-	-	-	-
		17	-	-	-	-	-	-	-	-	-	-	-	-
		25	-	-	-	-	-	-	-	-	-	-	-	-
		26	-	-	-	-	-	-	-	-	-	-	-	-
		27	-	-	-	-	-	-	-	-	-	-	-	-
722	Acciones y participaciones de capital en entidades paraestatales empresariales y no financieras con fines de política económica	11	-	-	-	-	-	-	-	-	-	-	-	-
723	Acciones y participaciones de capital en instituciones paraestatales públicas financieras con fines de política económica	11	-	-	-	-	-	-	-	-	-	-	-	-
		12	-	-	-	-	-	-	-	-	-	-	-	-
		14	-	-	-	-	-	-	-	-	-	-	-	-
724	Acciones y participaciones de capital en el sector privado con fines de política económica	15	-	-	-	-	-	-	-	-	-	-	-	-
		16	-	-	-	-	-	-	-	-	-	-	-	-
		17	-	-	-	-	-	-	-	-	-	-	-	-
		25	-	-	-	-	-	-	-	-	-	-	-	-
		26	-	-	-	-	-	-	-	-	-	-	-	-
		27	-	-	-	-	-	-	-	-	-	-	-	-
725	Acciones y participaciones de capital en organismos internacionales con fines de política económica	11	-	-	-	-	-	-	-	-	-	-	-	-
		12	-	-	-	-	-	-	-	-	-	-	-	-
		14	-	-	-	-	-	-	-	-	-	-	-	-
		15	-	-	-	-	-	-	-	-	-	-	-	-
		16	-	-	-	-	-	-	-	-	-	-	-	-
		17	-	-	-	-	-	-	-	-	-	-	-	-
		25	-	-	-	-	-	-	-	-	-	-	-	-
		26	-	-	-	-	-	-	-	-	-	-	-	-
		27	-	-	-	-	-	-	-	-	-	-	-	-
726	Acciones y participaciones de capital en el sector externo con fines de política económica	11	-	-	-	-	-	-	-	-	-	-	-	-
		12	-	-	-	-	-	-	-	-	-	-	-	-
		14	-	-	-	-	-	-	-	-	-	-	-	-
		15	-	-	-	-	-	-	-	-	-	-	-	-
		16	-	-	-	-	-	-	-	-	-	-	-	-




*[Handwritten signature]*

00027

**PRESUPUESTO DE EGRESOS BASE MENSUAL  
CLASIFICADOR POR OBJETO DEL GASTO  
Ente público: Municipio de Guadalajara, Jalisco.  
Ejercicio fiscal 2021**

COG	DESCRIPCIÓN	ENERO	FEBRERO	MARZO	ABRIL	MAYO	JUNIO	JULIO	AGOSTO	SEPTIEMBRE	OCTUBRE	NOVIEMBRE	DICIEMBRE	TOTAL
727	Acciones y participaciones de capital en el sector público con fines de gestión de liquidez	-	-	-	-	-	-	-	-	-	-	-	-	-
728	Acciones y participaciones de capital en el sector privado con fines de gestión de liquidez	-	-	-	-	-	-	-	-	-	-	-	-	-
729	Acciones y participaciones de capital en el sector externo con fines de gestión de liquidez	-	-	-	-	-	-	-	-	-	-	-	-	-
7300	COMPRA DE TÍTULOS Y VALORES	-	-	-	-	-	-	-	-	-	-	-	-	-
731	Bonos	-	-	-	-	-	-	-	-	-	-	-	-	-
732	Valores representativos de deuda adquiridos con fines de política económica	-	-	-	-	-	-	-	-	-	-	-	-	-
733	Valores representativos de deuda adquiridos con fines de gestión de liquidez	-	-	-	-	-	-	-	-	-	-	-	-	-
734	Obligaciones negociables adquiridas con fines de política económica	-	-	-	-	-	-	-	-	-	-	-	-	-
735	Obligaciones negociables adquiridas con fines de gestión de liquidez	-	-	-	-	-	-	-	-	-	-	-	-	-
739	Otros valores	-	-	-	-	-	-	-	-	-	-	-	-	-



00028

**PRESUPUESTO DE EGRESOS BASE MENSUAL  
CLASIFICADOR POR OBJETO DEL GASTO  
Ente público: Municipio de Guadalajara, Jalisco.  
Ejercicio fiscal 2021**

COG	DESCRIPCIÓN	ENERO	FEBRERO	MARZO	ABRIL	MAYO	JUNIO	JULIO	AGOSTO	SEPTIEMBRE	OCTUBRE	NOVIEMBRE	DICIEMBRE	TOTAL
7400	CONCESIÓN DE PRÉSTAMOS	-	-	-	-	-	-	-	-	-	-	-	-	-
741	Concesión de préstamos a entidades paraestatales no empresariales y no financieras con fines de política económica	-	-	-	-	-	-	-	-	-	-	-	-	-
742	Concesión de préstamos a entidades paraestatales empresariales y no financieras con fines de política económica	-	-	-	-	-	-	-	-	-	-	-	-	-
743	Concesión de préstamos a instituciones paraestatales públicas financieras con fines de política económica	-	-	-	-	-	-	-	-	-	-	-	-	-
744	Concesión de préstamos a entidades federativas y municipios con fines de política económica	-	-	-	-	-	-	-	-	-	-	-	-	-
745	Concesión de préstamos al sector privado con fines de política económica	-	-	-	-	-	-	-	-	-	-	-	-	-
746	Concesión de préstamos al sector externo con fines de política económica	-	-	-	-	-	-	-	-	-	-	-	-	-
747	Concesión de préstamos al sector público con fines de gestión de liquidez	-	-	-	-	-	-	-	-	-	-	-	-	-
748	Concesión de préstamos al sector privado con fines de gestión de liquidez	-	-	-	-	-	-	-	-	-	-	-	-	-
749	Concesión de préstamos al sector externo con fines de gestión de liquidez	-	-	-	-	-	-	-	-	-	-	-	-	-
7500	INVERSIONES EN FIDELCOMISOS, MANDATOS Y OTROS ANÁLOGOS	-	-	-	-	-	-	-	-	-	-	-	-	-
751	Inversiones en fideicomisos del Poder Ejecutivo	-	-	-	-	-	-	-	-	-	-	-	-	-
752	Inversiones en fideicomisos del Poder Legislativo	-	-	-	-	-	-	-	-	-	-	-	-	-
753	Inversiones en fideicomisos del Poder Judicial	-	-	-	-	-	-	-	-	-	-	-	-	-
754	Inversiones en fideicomisos públicos no empresariales y no financieros	-	-	-	-	-	-	-	-	-	-	-	-	-




*[Handwritten signature]*

01 00029

**PRESUPUESTO DE EGRESOS BASE MENSUAL  
CLASIFICADOR POR OBJETO DEL GASTO  
Ente público: Municipio de Guadalajara, Jalisco.  
Ejercicio fiscal 2021.**

COG	DESCRIPCIÓN	ENERO	FEBRERO	MARZO	ABRIL	MAYO	JUNIO	JULIO	AGOSTO	SEPTIEMBRE	OCTUBRE	NOVIEMBRE	DICIEMBRE	TOTAL
755	Inversiones en fideicomisos públicos empresariales y no financieros	-	-	-	-	-	-	-	-	-	-	-	-	-
756	Inversiones en fideicomisos públicos financieros	-	-	-	-	-	-	-	-	-	-	-	-	-
757	Inversiones en fideicomisos de entidades federativas	-	-	-	-	-	-	-	-	-	-	-	-	-
758	Inversiones en fideicomisos de municipios	-	-	-	-	-	-	-	-	-	-	-	-	-
759	Otras inversiones en fideicomisos	-	-	-	-	-	-	-	-	-	-	-	-	-
<b>7600</b>	<b>OTRAS INVERSIONES FINANCIERAS</b>	-	-	-	-	-	-	-	-	-	-	-	-	-
761	Depósitos a largo plazo en moneda nacional	-	-	-	-	-	-	-	-	-	-	-	-	-
762	Depósitos a largo plazo en moneda extranjera	-	-	-	-	-	-	-	-	-	-	-	-	-
<b>7900</b>	<b>PROVISIONES PARA CONTINGENCIAS Y OTRAS EROGACIONES ESPECIALES</b>	25,000,000	25,000,000	25,000,000	25,000,000	25,000,000	25,000,000	25,000,000	25,000,000	25,000,000	25,000,000	25,000,000	25,000,000	300,000,000
791	Contingencias por fenómenos naturales	-	-	-	-	-	-	-	-	-	-	-	-	-
792	Contingencias socioeconómicas	-	-	-	-	-	-	-	-	-	-	-	-	-
799	Otras erogaciones especiales	25,000,000	25,000,000	25,000,000	25,000,000	25,000,000	25,000,000	25,000,000	25,000,000	25,000,000	25,000,000	25,000,000	25,000,000	300,000,000
<b>8000</b>	<b>PARTICIPACIONES Y APORTACIONES</b>	-	-	-	-	-	-	-	-	-	-	-	-	-
<b>8100</b>	<b>PARTICIPACIONES</b>	-	-	-	-	-	-	-	-	-	-	-	-	-
811	Fondo general de participaciones	-	-	-	-	-	-	-	-	-	-	-	-	-
812	Fondo de fomento municipal	-	-	-	-	-	-	-	-	-	-	-	-	-
813	Participaciones de las entidades federativas a los municipios	-	-	-	-	-	-	-	-	-	-	-	-	-
814	Otros conceptos participables de la Federación a entidades federativas	-	-	-	-	-	-	-	-	-	-	-	-	-
815	Otros conceptos participables de la Federación a municipios	-	-	-	-	-	-	-	-	-	-	-	-	-
816	Convenios de colaboración administrativa	-	-	-	-	-	-	-	-	-	-	-	-	-




*[Handwritten signature]*


00030



**PRESUPUESTO DE EGRESOS BASE MENSUAL  
CLASIFICADOR POR OBJETO DEL GASTO  
Ente público: Municipio de Guadalajara, Jalisco.  
Ejercicio fiscal 2021**

COG	DESCRIPCIÓN	ENERO	FEBRERO	MARZO	ABRIL	MAYO	JUNIO	JULIO	AGOSTO	SEPTIEMBRE	OCTUBRE	NOVIEMBRE	DICIEMBRE	TOTAL	
<b>8300</b>	<b>APORTACIONES</b>	-	-	-	-	-	-	-	-	-	-	-	-	-	
831	Aportaciones de la Federación a las entidades federativas	-	-	-	-	-	-	-	-	-	-	-	-	-	
832	Aportaciones de la Federación a municipios	-	-	-	-	-	-	-	-	-	-	-	-	-	
833	Aportaciones de las entidades federativas a los municipios	-	-	-	-	-	-	-	-	-	-	-	-	-	
834	Aportaciones previstas en leyes y decretos al sistema de protección social	-	-	-	-	-	-	-	-	-	-	-	-	-	
835	Aportaciones previstas en leyes y decretos compensatorias a entidades federativas y municipios	-	-	-	-	-	-	-	-	-	-	-	-	-	
<b>8500</b>	<b>CONVENIOS</b>	-	-	-	-	-	-	-	-	-	-	-	-	-	
851	Convenios de reasignación	11	-	-	-	-	-	-	-	-	-	-	-	-	
		12	-	-	-	-	-	-	-	-	-	-	-	-	
		14	-	-	-	-	-	-	-	-	-	-	-	-	
		15	-	-	-	-	-	-	-	-	-	-	-	-	
		16	-	-	-	-	-	-	-	-	-	-	-	-	
		17	-	-	-	-	-	-	-	-	-	-	-	-	
		25	-	-	-	-	-	-	-	-	-	-	-	-	-
852	Convenios de descentralización	11	-	-	-	-	-	-	-	-	-	-	-	-	
		12	-	-	-	-	-	-	-	-	-	-	-	-	
		14	-	-	-	-	-	-	-	-	-	-	-	-	
		15	-	-	-	-	-	-	-	-	-	-	-	-	
		16	-	-	-	-	-	-	-	-	-	-	-	-	
		17	-	-	-	-	-	-	-	-	-	-	-	-	
		25	-	-	-	-	-	-	-	-	-	-	-	-	
853	Otros convenios	11	-	-	-	-	-	-	-	-	-	-	-	-	
		12	-	-	-	-	-	-	-	-	-	-	-	-	
		14	-	-	-	-	-	-	-	-	-	-	-	-	
		15	-	-	-	-	-	-	-	-	-	-	-	-	
		16	-	-	-	-	-	-	-	-	-	-	-	-	
		17	-	-	-	-	-	-	-	-	-	-	-	-	
		25	-	-	-	-	-	-	-	-	-	-	-	-	
<b>9000</b>	<b>DEUDA PÚBLICA</b>	<b>25,763,868</b>	<b>25,763,868</b>	<b>25,763,868</b>	<b>25,763,868</b>	<b>25,763,868</b>	<b>25,763,868</b>	<b>25,763,868</b>	<b>25,763,868</b>	<b>25,763,868</b>	<b>25,763,868</b>	<b>25,763,868</b>	<b>25,763,868</b>	<b>309,166,416</b>	
<b>9100</b>	<b>AMORTIZACIÓN DE LA DEUDA PÚBLICA</b>	<b>13,720,557</b>	<b>13,720,557</b>	<b>13,720,557</b>	<b>13,720,557</b>	<b>13,720,557</b>	<b>13,720,557</b>	<b>13,720,557</b>	<b>13,720,557</b>	<b>13,720,557</b>	<b>13,720,557</b>	<b>13,720,557</b>	<b>13,720,557</b>	<b>164,646,689</b>	
911	Amortización de la deuda interna con Instituciones de crédito	11	-	-	-	-	-	-	-	-	-	-	-	-	
		14	-	-	-	-	-	-	-	-	-	-	-	-	
		15	-	-	-	-	-	-	-	-	-	-	-	-	
		16	-	-	-	-	-	-	-	-	-	-	-	-	
		17	-	-	-	-	-	-	-	-	-	-	-	-	
		25	13,720,557	13,720,557	13,720,557	13,720,557	13,720,557	13,720,557	13,720,557	13,720,557	13,720,557	13,720,557	13,720,557	13,720,557	164,646,689
		912	Amortización de la deuda interna por emisión de títulos y valores	11	-	-	-	-	-	-	-	-	-	-	-
14	-			-	-	-	-	-	-	-	-	-	-	-	
15	-			-	-	-	-	-	-	-	-	-	-	-	
16	-			-	-	-	-	-	-	-	-	-	-	-	
17	-			-	-	-	-	-	-	-	-	-	-	-	
25	-			-	-	-	-	-	-	-	-	-	-	-	
913	Amortización de arrendamientos financieros nacionales			11	-	-	-	-	-	-	-	-	-	-	-
		14	-	-	-	-	-	-	-	-	-	-	-	-	
		15	-	-	-	-	-	-	-	-	-	-	-	-	
		16	-	-	-	-	-	-	-	-	-	-	-	-	
		17	-	-	-	-	-	-	-	-	-	-	-	-	
		25	-	-	-	-	-	-	-	-	-	-	-	-	
		914	Amortización de la deuda externa con Instituciones de crédito	-	-	-	-	-	-	-	-	-	-	-	-
915	Amortización de deuda externa con organismos financieros internacionales	-	-	-	-	-	-	-	-	-	-	-	-	-	
916	Amortización de la deuda bilateral	-	-	-	-	-	-	-	-	-	-	-	-	-	
917	Amortización de la deuda externa por emisión de títulos y valores	-	-	-	-	-	-	-	-	-	-	-	-	-	
918	Amortización de arrendamientos financieros internacionales	-	-	-	-	-	-	-	-	-	-	-	-	-	
<b>9200</b>	<b>INTERESES DE LA DEUDA PÚBLICA</b>	<b>10,754,977</b>	<b>10,754,977</b>	<b>10,754,977</b>	<b>10,754,977</b>	<b>10,754,977</b>	<b>10,754,977</b>	<b>10,754,977</b>	<b>10,754,977</b>	<b>10,754,977</b>	<b>10,754,977</b>	<b>10,754,977</b>	<b>10,754,977</b>	<b>129,059,728</b>	
921	Intereses de la deuda interna con instituciones de crédito	11	2,101,667	2,101,667	2,101,667	2,101,667	2,101,667	2,101,667	2,101,667	2,101,667	2,101,667	2,101,667	2,101,667	2,101,667	
		14	-	-	-	-	-	-	-	-	-	-	-	-	
		15	-	-	-	-	-	-	-	-	-	-	-	-	
		16	-	-	-	-	-	-	-	-	-	-	-	-	
		17	-	-	-	-	-	-	-	-	-	-	-	-	
		25	8,653,311	8,653,311	8,653,311	8,653,311	8,653,311	8,653,311	8,653,311	8,653,311	8,653,311	8,653,311	8,653,311	8,653,311	103,839,728
		922	Intereses derivados de la colocación de títulos y valores	11	-	-	-	-	-	-	-	-	-	-	-
14	-			-	-	-	-	-	-	-	-	-	-	-	
15	-			-	-	-	-	-	-	-	-	-	-	-	
16	-			-	-	-	-	-	-	-	-	-	-	-	
17	-			-	-	-	-	-	-	-	-	-	-	-	
25	-			-	-	-	-	-	-	-	-	-	-	-	
923	Intereses de la deuda externa con organismos financieros internacionales			-	-	-	-	-	-	-	-	-	-	-	-



  
 00031

**PRESUPUESTO DE EGRESOS BASE MENSUAL**  
**CLASIFICADOR POR OBJETO DEL GASTO**  
 Ente público: Municipio de Guadalajara, Jalisco.  
 Ejercicio fiscal 2021

COG	DESCRIPCIÓN	ENERO	FEBRERO	MARZO	ABRIL	MAYO	JUNIO	JULIO	AGOSTO	SEPTIEMBRE	OCTUBRE	NOVIEMBRE	DICIEMBRE	TOTAL
920	Intereses por arrendamientos financieros internacionales	16	-	-	-	-	-	-	-	-	-	-	-	-
		17	-	-	-	-	-	-	-	-	-	-	-	-
		25	-	-	-	-	-	-	-	-	-	-	-	-
924	Intereses de la deuda externa con instituciones de crédito	11	-	-	-	-	-	-	-	-	-	-	-	-
925	Intereses de la deuda con organismos financieros internacionales	11	-	-	-	-	-	-	-	-	-	-	-	-
926	Intereses de la deuda bilateral	11	-	-	-	-	-	-	-	-	-	-	-	-
927	Intereses derivados de la colocación de títulos y valores en el exterior	11	-	-	-	-	-	-	-	-	-	-	-	-
928	Intereses por arrendamientos financieros internacionales	11	-	-	-	-	-	-	-	-	-	-	-	-
9300	COMISIONES DE LA DEUDA PÚBLICA	11	-	-	-	-	-	-	-	-	-	-	-	-
		14	-	-	-	-	-	-	-	-	-	-	-	-
931	Comisiones de la deuda pública interna	15	-	-	-	-	-	-	-	-	-	-	-	-
		16	-	-	-	-	-	-	-	-	-	-	-	-
		17	-	-	-	-	-	-	-	-	-	-	-	-
		25	-	-	-	-	-	-	-	-	-	-	-	-
932	Comisiones de la deuda pública externa	11	-	-	-	-	-	-	-	-	-	-	-	-
9400	GASTOS DE LA DEUDA PÚBLICA	1,288,333	1,288,333	1,288,333	1,288,333	1,288,333	1,288,333	1,288,333	1,288,333	1,288,333	1,288,333	1,288,333	1,288,333	15,460,000
		14	-	-	-	-	-	-	-	-	-	-	-	-
941	Gastos de la deuda pública interna	15	-	-	-	-	-	-	-	-	-	-	-	-
		16	-	-	-	-	-	-	-	-	-	-	-	-
		17	-	-	-	-	-	-	-	-	-	-	-	-
		25	-	-	-	-	-	-	-	-	-	-	-	-
942	Gastos de la deuda pública externa	11	-	-	-	-	-	-	-	-	-	-	-	-
9500	COSTOS POR COBERTURAS	-	-	-	-	-	-	-	-	-	-	-	-	-
		11	-	-	-	-	-	-	-	-	-	-	-	-
		14	-	-	-	-	-	-	-	-	-	-	-	-
951	Costos por coberturas	15	-	-	-	-	-	-	-	-	-	-	-	-
		16	-	-	-	-	-	-	-	-	-	-	-	-
		17	-	-	-	-	-	-	-	-	-	-	-	-
		25	-	-	-	-	-	-	-	-	-	-	-	-
9600	APOYOS FINANCIEROS	-	-	-	-	-	-	-	-	-	-	-	-	-
961	Apoys a intermediarios financieros	11	-	-	-	-	-	-	-	-	-	-	-	-
962	Apoys a ahorradores y deudores del Sistema Financiero Nacional	11	-	-	-	-	-	-	-	-	-	-	-	-
9900	ADEUDOS DE EJERCICIOS FISCALES ANTERIORES (ADEFAS)	-	-	-	-	-	-	-	-	-	-	-	-	-
		11	-	-	-	-	-	-	-	-	-	-	-	-
		14	-	-	-	-	-	-	-	-	-	-	-	-
991	ADEFAS	15	-	-	-	-	-	-	-	-	-	-	-	-
		16	-	-	-	-	-	-	-	-	-	-	-	-
		17	-	-	-	-	-	-	-	-	-	-	-	-
		25	-	-	-	-	-	-	-	-	-	-	-	-
<b>TOTAL DE EGRESOS</b>		<b>765,090,403</b>	<b>765,090,403</b>	<b>765,090,403</b>	<b>765,090,403</b>	<b>765,090,403</b>	<b>765,090,403</b>	<b>765,090,403</b>	<b>765,090,403</b>	<b>765,090,403</b>	<b>765,090,403</b>	<b>765,090,403</b>	<b>765,090,403</b>	<b>9,181,108,485</b>

0003


**RESULTADO Y PROYECCIÓN DE INGRESOS - LDF**  
**Ente público: Municipio de Guadalajara, Jalisco.**  
**Ejercicio fiscal 2021**

	Resultado 2018	Resultado 2019	Resultado 2020	Presupuesto 2021	Proyección 2022	Proyección 2023	Proyección 2024
<b>INGRESOS DE LIBRE DISPOSICIÓN</b>							
Impuestos	1,868,965,564	2,033,108,595.56	2,330,860,441.00	2,153,867,307.00	2,261,560,672.00	2,374,638,706.00	2,493,370,641.00
Cuotas y aportaciones de seguridad social	-	0.00	0.00	0.00	0.00	0.00	0.00
Contribuciones de mejoras	-	0.00	0.00	0.00	0.00	0.00	0.00
Derechos	988,345,589	1,081,396,783.84	1,188,753,373.00	1,112,060,521.00	1,167,663,547.00	1,226,046,724.00	1,287,349,060.00
Productos	166,033,502	136,709,841.61	118,452,601.00	107,101,276.00	112,456,340.00	118,079,157.00	123,983,115.00
Aprovechamientos	117,680,696	192,481,975.51	297,271,473.00	319,250,801.00	335,213,341.00	351,974,008.00	369,572,708.00
Ingresos por venta de bienes y prestación de servicios	-	0.00	0.00	0.00	0.00	0.00	0.00
Participaciones	3,823,297,020	4,043,561,044.24	4,361,177,886.00	4,012,916,835.00	4,213,562,677.00	4,424,240,811.00	4,645,452,852.00
Incentivos derivados de la colaboración fiscal	-	0.00	0.00	0.00	0.00	0.00	0.00
Transferencias y asignaciones	-	0.00	0.00	0.00	0.00	0.00	0.00
Convenios	-	0.00	0.00	0.00	0.00	0.00	0.00
Otros ingresos de libre disposición	1,362,055	0.00	0.00	0.00	0.00	0.00	0.00
<b>Total de ingresos de libre disposición</b>	<b>6,965,684,426</b>	<b>7,487,258,241</b>	<b>8,296,515,774</b>	<b>7,705,196,740</b>	<b>8,090,456,577</b>	<b>8,494,979,406</b>	<b>8,919,728,376</b>
<b>TRANSFERENCIAS FEDERALES ETIQUETADAS</b>							
Aportaciones	993,497,904	1,124,763,345.23	1,175,888,095.00	1,175,888,095.00	1,234,682,500.00	1,296,416,625.00	1,361,237,456.00
Convenios	587,638,146	69,031,159.60	300,000,000.00	300,000,000.00	0.00	0.00	0.00
Fondos distintos de aportaciones	-	0.00	0.00	0.00	0.00	0.00	0.00
Transferencias, asignaciones, subsidios y subvenciones y pensiones y jubilaciones	-	0.00	0.00	0.00	0.00	0.00	0.00
Otras transferencias federales etiquetadas	-	0.00	0.00	0.00	0.00	0.00	0.00
<b>Total de ingresos etiquetados</b>	<b>1,581,136,051</b>	<b>1,193,794,505</b>	<b>1,475,888,095</b>	<b>1,475,888,095</b>	<b>1,234,682,500</b>	<b>1,296,416,625</b>	<b>1,361,237,456</b>
Ingresos derivados de financiamientos	241,000,000	0.00	0.00	0.00	0.00	0.00	0.00
<b>TOTAL DE INGRESOS</b>	<b>8,787,820,477</b>	<b>8,681,052,746</b>	<b>9,772,403,869</b>	<b>9,181,084,835</b>	<b>9,325,139,077</b>	<b>9,791,396,031</b>	<b>10,280,965,832</b>
<b>DATOS INFORMATIVOS</b>							
Ingresos derivados de financiamientos con fuente de pago de recursos de libre disposición	241,000,000	0.00	0.00	0.00	0.00	0.00	0.00
Ingresos derivados de financiamientos con fuente de pago de transferencias federales etiquetadas	-	0.00	0.00	0.00	0.00	0.00	0.00
<b>Ingresos derivados de financiamiento</b>	<b>241,000,000</b>	<b>-</b>	<b>-</b>	<b>-</b>	<b>-</b>	<b>-</b>	<b>-</b>



**ESTIMACIÓN DE INGRESOS**  
**CLASIFICACIÓN POR RUBRO DE INGRESOS EN RECURSOS DE LIBRE DISPOSICIÓN Y ETIQUETADOS**  
Ente público: Municipio de Guadalajara, Jalisco.  
Ejercicio fiscal 2021


CRI-LI	DESCRIPCIÓN	INGRESOS DE LIBRE DISPOSICIÓN	INGRESOS ETIQUETADOS	TOTAL
<b>10-00</b>	<b>IMPUESTOS</b>	<b>2,153,867,307</b>	-	<b>2,153,867,307</b>
11-00	Impuestos sobre los ingresos	13,378,835	-	13,378,835
11-01	Impuestos sobre espectáculos públicos	13,378,835	-	13,378,835
12-00	Impuestos sobre el patrimonio	2,015,423,962	-	2,015,423,962
12-01	Impuesto predial	1,337,470,846	-	1,337,470,846
12-02	Impuestos sobre transmisiones patrimoniales	605,697,370	-	605,697,370
12-03	Impuestos sobre negocios jurídicos	72,255,746	-	72,255,746
13-00	Impuestos sobre la producción, el consumo y las transacciones	-	-	-
14-00	Impuestos al comercio exterior	-	-	-
15-00	Impuestos sobre nóminas y asimilables	-	-	-
16-00	Impuestos ecológicos	-	-	-
17-00	Accesorios de impuestos	105,020,015	-	105,020,015
17-01	Recargos	29,039,337	-	29,039,337
17-02	Actualizaciones	4,869,000	-	4,869,000
17-03	Multas	42,346,948	-	42,346,948
17-04	Gastos de ejecución	28,126,480	-	28,126,480
17-09	Otros no especificados	638,250	-	638,250
18-00	Otros impuestos	20,044,495	-	20,044,495
18-01	Otros impuestos	20,044,495	-	20,044,495
20-00	CUOTAS Y APORTACIONES DE SEGURIDAD SOCIAL	-	-	-
21-00	Aportaciones para fondos de vivienda	-	-	-
22-00	Cuotas para la seguridad social	-	-	-
23-00	Cuotas de ahorro para el retiro	-	-	-
24-00	Otras cuotas y aportaciones para la seguridad social	-	-	-
25-00	Accesorios de cuotas y aportaciones de seguridad social	-	-	-
30-00	CONTRIBUCIONES DE MEJORAS	-	-	-
31-00	Contribuciones de mejoras por obras públicas	-	-	-
31-01	Contribuciones de mejoras por obras públicas	-	-	-
40-00	DERECHOS	1,112,060,521	-	1,112,060,521
41-00	Derechos por el uso, goce, aprovechamiento o explotación de bienes de dominio público	378,218,426	-	378,218,426
41-01	Derechos por el uso del piso	205,456,524	-	205,456,524
41-02	Derechos por el uso de los estacionamientos	32,589,329	-	32,589,329
41-03	Derechos de uso de cementerios y panteones municipales	47,443,440	-	47,443,440
41-04	Derechos de concesiones y demas inmuebles de propiedad municipal	92,729,133	-	92,729,133
42-00	Derechos a los hidrocarburos (Derogado)	-	-	-
43-00	Derechos por prestación de servicios	652,719,652	-	652,719,652
43-01	Derechos de licencias y permisos de giros	133,101,122	-	133,101,122
43-02	Derechos de licencias y permisos de anuncios	52,650,559	-	52,650,559
43-03	Derechos de licencias de construcción, reconstrucción, reparación o demolición de obras	240,112,174	-	240,112,174
43-04	Derechos de regularizaciones de los registros de obra	25,641	-	25,641
43-05	Derechos de alineamiento, designación de número oficial e inspección	3,945,300	-	3,945,300
43-06	Derechos de licencias de cambio de régimen de propiedad y urbanización	46,770,973	-	46,770,973
43-07	Derechos de servicios de obra	5,716,561	-	5,716,561
43-08	Derechos de servicios de sanidad	13,506,294	-	13,506,294
43-09	Derechos de servicio de limpieza, recolección, traslado, tratamiento y disposición final de residuos	7,713,048	-	7,713,048
43-10	Derechos de agua potable, drenaje, alcantarillado, tratamiento y disposición final de aguas residuales	-	-	-
43-11	Derechos del rastro	83,502,021	-	83,502,021
43-12	Derechos del registro civil	14,539,130	-	14,539,130
43-13	Derechos de las certificaciones	38,364,758	-	38,364,758
43-14	Derechos de los servicios de catastro	12,772,071	-	12,772,071
44-00	Otros derechos	56,665,170	-	56,665,170
44-01	Otros derechos	56,665,170	-	56,665,170
45-00	Accesorios de derechos	24,457,273	-	24,457,273
45-01	Recargos	12,610,757	-	12,610,757
45-02	Actualizaciones	-	-	-
45-03	Multas	3,477,969	-	3,477,969



Tesorería Municipal

**ESTIMACIÓN DE INGRESOS**  
**CLASIFICACIÓN POR RUBRO DE INGRESOS EN RECURSOS DE LIBRE DISPOSICIÓN Y ETIQUETADOS**  
**Ente público: Municipio de Guadalajara, Jalisco.**  
**Ejercicio fiscal 2021**


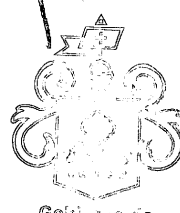
CRI-LI	DESCRIPCIÓN	INGRESOS DE LIBRE DISPOSICIÓN	INGRESOS ETIQUETADOS	TOTAL
45-04	Gastos de ejecución	6,338,427		6,338,427
45-09	Otros no especificados	2,030,120		2,030,120
<b>50-00</b>	<b>PRODUCTOS</b>	<b>107,101,276</b>	<b>-</b>	<b>107,101,276</b>
<b>51-00</b>	<b>Productos</b>	<b>107,101,276</b>	<b>-</b>	<b>107,101,276</b>
51-01	Uso, goce, aprovechamiento o explotación de bienes de dominio privado	679,675		679,675
51-02	Productos diversos	106,421,601		106,421,601
<b>52-00</b>	<b>Productos de capital (Derogado)</b>			<b>-</b>
<b>60-00</b>	<b>APROVECHAMIENTOS</b>	<b>319,250,801</b>	<b>-</b>	<b>319,250,801</b>
<b>61-00</b>	<b>Aprovechamientos</b>	<b>311,158,094</b>	<b>-</b>	<b>311,158,094</b>
61-01	Aprovechamientos de las sanciones, multas, honorarios y donativos	203,102,993		203,102,993
61-02	Aprovechamientos de las indemnizaciones a favor del municipio	81,855,848		81,855,848
61-03	Otros aprovechamientos	26,199,253		26,199,253
<b>62-00</b>	<b>Aprovechamientos patrimoniales</b>	<b>5,775,774</b>	<b>-</b>	<b>5,775,774</b>
62-01	Aprovechamientos por el uso o enajenación de bienes	-		-
62-02	Aprovechamientos por recuperación de capital o patrimonio invertido	5,775,774		5,775,774
<b>63-00</b>	<b>Accesorios de aprovechamientos</b>	<b>2,316,933</b>	<b>-</b>	<b>2,316,933</b>
63-01	Recargos	-		-
63-02	Actualizaciones	-		-
63-03	Multas	-		-
63-04	Gastos de ejecución	-		-
63-09	Otros no especificados	2,316,933		2,316,933
<b>70-00</b>	<b>INGRESOS POR VENTAS DE BIENES, PRESTACIÓN DE SERVICIOS Y OTROS INGRESOS</b>	<b>-</b>	<b>-</b>	<b>-</b>
<b>71-00</b>	<b>Ingresos por venta de bienes y prestación de servicios de instituciones públicas de seguridad social</b>	<b>-</b>	<b>-</b>	<b>-</b>
71-01	Ingresos por venta de bienes y prestación de servicios de instituciones públicas de seguridad social	-		-
<b>72-00</b>	<b>Ingresos por venta de bienes y prestación de servicios de empresas productivas del estado</b>	<b>-</b>	<b>-</b>	<b>-</b>
<b>73-00</b>	<b>Ingresos por venta de bienes y prestación de servicios de entidades paraestatales y fideicomisos no empresariales y no financieros</b>	<b>-</b>	<b>-</b>	<b>-</b>
73-01	Ingresos por venta de bienes y prestación de servicios de entidades paraestatales y fideicomisos no empresariales y no financieros	-		-
<b>74-00</b>	<b>Ingresos por venta de bienes y prestación de servicios de entidades paraestatales empresariales no financieras con participación estatal mayoritaria</b>	<b>-</b>	<b>-</b>	<b>-</b>
<b>75-00</b>	<b>Ingresos por venta de bienes y prestación de servicios de entidades paraestatales empresariales financieras monetarias con participación estatal mayoritaria</b>	<b>-</b>	<b>-</b>	<b>-</b>
<b>76-00</b>	<b>Ingresos por venta de bienes y prestación de servicios de entidades paraestatales empresariales financieras no monetarias con participación estatal mayoritaria</b>	<b>-</b>	<b>-</b>	<b>-</b>
<b>77-00</b>	<b>Ingresos por venta de bienes y prestación de servicios de fideicomisos financieros públicos con participación estatal mayoritaria</b>	<b>-</b>	<b>-</b>	<b>-</b>
77-01	Ingresos por venta de bienes y prestación de servicios de fideicomisos financieros públicos con participación estatal mayoritaria	-		-
<b>78-00</b>	<b>Ingresos por venta de bienes y prestación de servicios de los poderes legislativo y judicial, y de los órganos autónomos</b>	<b>-</b>	<b>-</b>	<b>-</b>
<b>79-00</b>	<b>Otros ingresos</b>	<b>-</b>	<b>-</b>	<b>-</b>
79-01	Otros ingresos	-		-
<b>80-00</b>	<b>PARTICIPACIONES, APORTACIONES, CONVENIOS, INCENTIVOS DERIVADOS DE LA COLABORACIÓN FISCAL Y FONDOS DISTINTOS DE LAS APORTACIONES</b>	<b>4,012,916,835</b>	<b>1,475,888,095</b>	<b>5,488,804,930</b>
<b>81-00</b>	<b>Participaciones</b>	<b>3,968,742,829</b>	<b>-</b>	<b>3,968,742,829</b>
81-01	Fondo general de participaciones (federal)	1,905,689,642		1,905,689,642
81-02	Fondo de fomento municipal (federal)	296,124,704		296,124,704
81-03	Fondo de fiscalización y recaudación (federal)	455,066,360		455,066,360
81-04	Fondo de compensación (federal)	-		-
81-05	Fondo de extracción de hidrocarburos (federal)	-		-
81-06	Impuesto especial sobre producción y servicios (federal)	46,042,026		46,042,026
81-07	0.136% de la recaudación federal participable (federal)	-		-



Gobierno de  
**Guadalajara**  
 Jalisco  
 Tesorería Municipal

**ESTIMACIÓN DE INGRESOS**  
**CLASIFICACIÓN POR RUBRO DE INGRESOS EN RECURSOS DE LIBRE DISPOSICIÓN Y ETIQUETADOS**  
 Ente público: Municipio de Guadalajara, Jalisco.  
 Ejercicio fiscal 2021

CRI-LI	DESCRIPCIÓN	INGRESOS DE LIBRE DISPOSICIÓN	INGRESOS ETIQUETADOS	TOTAL
81-08	3.17% sobre extracción de petróleo (federal)	-	-	-
81-09	Gasolinas y diésel (federal)	39,321,152	-	39,321,152
81-10	Fondo del impuesto sobre la renta (federal)	622,892,550	-	622,892,550
81-11	Fondo de estabilización de los ingresos de las entidades federativas (federal)	-	-	-
81-12	Participaciones del estado	603,606,395	-	603,606,395
<b>82-00</b>	<b>Aportaciones</b>	-	<b>1,175,888,095</b>	<b>1,175,888,095</b>
82-01	Fondo de aportaciones para la infraestructura social municipal	-	109,175,549	109,175,549
82-02	Fondo de aportaciones para el fortalecimiento municipal	-	1,066,712,546	1,066,712,546
<b>83-00</b>	<b>Convenios</b>	-	<b>300,000,000</b>	<b>300,000,000</b>
83-01	Convenios de protección social en salud	-	-	-
83-02	Convenios de descentralizados	-	-	-
83-03	Convenio de reasignación	-	-	-
83-04	Otros convenios y subsidios	-	300,000,000	300,000,000
<b>84-00</b>	<b>Incentivos derivados de la colaboración fiscal</b>	<b>44,174,006</b>	-	<b>44,174,006</b>
84-01	Tenencia o uso de vehículos	69,159	-	69,159
84-02	Fondo de compensación ISAN	7,777,805	-	7,777,805
84-03	Impuesto sobre automóviles nuevos	36,327,042	-	36,327,042
84-04	Fondo de compensación de repecos-intermedios	-	-	-
84-05	Otros incentivos económicos	-	-	-
<b>85-00</b>	<b>Fondos distintos de aportaciones</b>	-	-	-
85-01	Fondo para entidades federativas y municipios productores de hidrocarburos	-	-	-
85-02	Fondo minero	-	-	-
<b>90-00</b>	<b>TRANSFERENCIAS, ASIGNACIONES, SUBSIDIOS Y SUBVENCIONES Y PENSIONES Y JUBILACIONES</b>	-	-	-
<b>91-00</b>	<b>Transferencias y asignaciones</b>	-	-	-
91-01	Transferencias y asignaciones	-	-	-
<b>92-00</b>	<b>Transferencias al resto del sector público (derogado)</b>	-	-	-
<b>93-00</b>	<b>Subsidios y subvenciones</b>	-	-	-
93-01	Subsidios y subvenciones	-	-	-
<b>94-00</b>	<b>Ayudas sociales (derogado)</b>	-	-	-
<b>95-00</b>	<b>Pensiones y jubilaciones</b>	-	-	-
95-01	Pensiones y jubilaciones	-	-	-
<b>96-00</b>	<b>Transferencias a fideicomisos, mandatos y análogos (derogado)</b>	-	-	-
<b>97-00</b>	<b>Transferencias del fondo mexicano del petróleo para la estabilización y el desarrollo</b>	-	-	-
97-01	Transferencias del fondo mexicano del petróleo para la estabilización y el desarrollo	-	-	-
<b>00-00</b>	<b>INGRESOS DERIVADOS DE FINANCIAMIENTO</b>	-	-	-
<b>01-00</b>	<b>Endeudamiento interno</b>	-	-	-
<b>02-00</b>	<b>Endeudamiento externo</b>	-	-	-
<b>03-00</b>	<b>Financiamiento interno</b>	-	-	-
03-01	Financiamiento interno	-	-	-
<b>ESTIMACIÓN DE INGRESOS</b>		<b>7,705,196,740</b>	<b>1,475,888,095</b>	<b>9,181,084,835</b>

  
  
 Gobierno de  
 Jalisco  
**Tesorería Municipal**

00036




**RESULTADO Y PROYECCIÓN DE EGRESOS - LDF**  
**Ente público: Municipio de Guadalajara, Jalisco.**  
**Ejercicio fiscal 2021**

	Resultado 2018	Resultado 2019	Resultado 2020	Presupuesto 2021	Proyección 2022	Proyección 2023	Proyección 2024
<b>GASTOS NO ETIQUETADO</b>							
Servicios personales	3,952,873,449	4,054,286,329	4,727,536,757	<b>4,872,191,000</b>	4,973,442,184	5,222,114,293	5,483,220,007
Materiales y suministros	213,442,863	294,167,189	387,611,683	<b>289,924,000</b>	292,823,240	307,464,402	322,837,622
Servicios generales	1,115,450,151	992,289,052	1,490,965,995	<b>1,173,219,740</b>	1,184,951,937	1,244,199,534	1,306,409,511
Transferencias, asignaciones, subsidios y otras ayudas	1,518,017,770	1,158,355,264	1,239,486,543	<b>1,059,509,000</b>	1,070,104,090	1,123,609,295	1,179,789,759
Bienes muebles, inmuebles e intangibles	42,250,043	40,875,652	208,737,738	<b>42,985,000</b>	43,414,850	45,585,593	47,864,872
Inversión pública	209,483,475	197,210,245	228,834,698	<b>226,688,000</b>	228,954,880	240,402,624	252,422,755
Inversiones financieras y otras provisiones	-	-	-	-	-	-	-
Participaciones y aportaciones	-	-	-	-	-	-	-
Deuda pública	155,346,909	14,900,811	13,342,361	<b>40,680,000</b>	41,086,800	43,141,140	45,298,197
<b>Total de gasto no etiquetado</b>	<b>7,206,864,659</b>	<b>6,752,084,542</b>	<b>8,296,515,774</b>	<b>7,705,196,740</b>	<b>7,834,777,981</b>	<b>8,226,516,880</b>	<b>8,637,842,724</b>
<b>GASTO ETIQUETADO</b>							
Servicios personales	4,854,452	4,977,669	2,745,074	-	-	-	-
Materiales y suministros	31,075,100	31,374,158	29,128,800	<b>46,000,000</b>	46,460,000	48,783,000	51,222,150
Servicios generales	427,637,901	723,978,811	762,175,026	<b>746,226,130</b>	753,688,391	791,372,811	830,941,451
Transferencias, asignaciones, subsidios y otras ayudas	4,999,923	-	-	-	-	-	-
Bienes muebles, inmuebles e intangibles	26,916,349	20,684,250	31,379,813	<b>6,000,000</b>	6,060,000	6,363,000	6,681,150
Inversión pública	1,593,871,540	211,622,687	367,685,776	<b>109,175,549</b>	110,267,304	115,780,670	121,569,703
Inversiones financieras y otras provisiones	-	-	-	<b>300,000,000</b>	303,000,000	318,150,000	334,057,500
Participaciones y aportaciones	-	-	-	-	-	-	-
Deuda pública	448,550,829	307,314,490	308,000,000	<b>268,486,416</b>	271,171,280	284,729,844	298,966,336
<b>Total de gasto etiquetado</b>	<b>2,537,906,094</b>	<b>1,299,952,066</b>	<b>1,501,114,489</b>	<b>1,475,888,095</b>	<b>1,490,646,976</b>	<b>1,565,179,325</b>	<b>1,643,438,290</b>
<b>TOTAL DE EGRESOS</b>	<b>9,744,770,754</b>	<b>8,052,036,608</b>	<b>9,797,630,263</b>	<b>9,181,084,835</b>	<b>9,325,424,957</b>	<b>9,791,696,205</b>	<b>10,281,281,015</b>



**PRESUPUESTO DE EGRESOS**  
**CLASIFICADOR POR OBJETO DEL GASTO Y FUENTE DE FINANCIAMIENTO**  
 Ente público: Municipio de Guadalajara, Jalisco.  
 Ejercicio fiscal 2021

COG-FF	DESCRIPCIÓN	1. NO ETIQUETADO						2. ETIQUETADO				TOTAL ANUAL
		11 RECURSOS FISCALES	12 FINANCIAMIENTOS INTERNOS	13 FINANCIAMIENTOS EXTERNOS	14 INGRESOS PROPIOS	15 RECURSOS FEDERALES	16 RECURSOS ESTATALES	17 OTROS RECURSOS DE LIBRE DISPOSICIÓN	25 RECURSOS FEDERALES	26 RECURSOS ESTATALES	27 OTROS RECURSOS DE TRANSFERENCIAS FEDERALES ETIQUETADAS	
<b>1000</b>	<b>SERVICIOS PERSONALES</b>	<b>908,953,812</b>	-	-	-	<b>3,359,630,793</b>	<b>603,606,395</b>	-	-	-	-	<b>4,872,191,000</b>
<b>1100</b>	<b>REMUNERACIONES AL PERSONAL DE CARÁCTER PERMANENTE</b>	-	-	-	-	<b>2,078,378,332</b>	<b>603,606,395</b>	-	-	-	-	<b>2,681,984,727</b>
111	Dietas	-	-	-	-	20,426,510	-	-	-	-	-	20,426,510
112	Haberes	-	-	-	-	-	-	-	-	-	-	-
113	Sueldos base al personal permanente	-	-	-	-	2,057,951,823	603,606,395	-	-	-	-	2,661,558,218
114	Remuneraciones por adscripción laboral en el extranjero	-	-	-	-	-	-	-	-	-	-	-
<b>1200</b>	<b>REMUNERACIONES AL PERSONAL DE CARÁCTER TRANSITORIO</b>	-	-	-	-	<b>232,368,000</b>	-	-	-	-	-	<b>232,368,000</b>
121	Honorarios asimilables a salarios	-	-	-	-	23,484,000	-	-	-	-	-	23,484,000
122	Sueldos base al personal eventual	-	-	-	-	208,884,000	-	-	-	-	-	208,884,000
123	Retribuciones por servicios de carácter social	-	-	-	-	-	-	-	-	-	-	-
124	Retribución a los representantes de los trabajadores y de los patronos en la Junta de Conciliación y Arbitraje	-	-	-	-	-	-	-	-	-	-	-
<b>1300</b>	<b>REMUNERACIONES ADICIONALES Y ESPECIALES</b>	-	-	-	-	<b>501,180,187</b>	-	-	-	-	-	<b>501,180,187</b>
131	Primas por años de servicios efectivos prestados	-	-	-	-	65,215,417	-	-	-	-	-	65,215,417
132	Primas de vacaciones, dominical y gratificación de fin de año	-	-	-	-	414,116,605	-	-	-	-	-	414,116,605
133	Horas extraordinarias	-	-	-	-	21,848,165	-	-	-	-	-	21,848,165
134	Compensaciones	-	-	-	-	-	-	-	-	-	-	-
135	Sobrehaberes	-	-	-	-	-	-	-	-	-	-	-
136	Asignaciones de técnico, de mando, por comisión, de vuelo y de técnico especial	-	-	-	-	-	-	-	-	-	-	-
137	Honorarios especiales	-	-	-	-	-	-	-	-	-	-	-
138	Participaciones por vigilancia en el cumplimiento de la leyes y custodia de valores	-	-	-	-	-	-	-	-	-	-	-
<b>1400</b>	<b>SEGURIDAD SOCIAL</b>	<b>908,953,812</b>	-	-	-	-	-	-	-	-	-	<b>908,953,812</b>
141	Aportaciones de seguridad social	677,982,051	-	-	-	-	-	-	-	-	-	677,982,051
142	Aportaciones a fondos de vivienda	83,259,370	-	-	-	-	-	-	-	-	-	83,259,370
143	Aportaciones al sistema para el retiro	53,735,191	-	-	-	-	-	-	-	-	-	53,735,191
144	Aportaciones para seguros	93,977,200	-	-	-	-	-	-	-	-	-	93,977,200
<b>1500</b>	<b>OTRAS PRESTACIONES SOCIALES Y ECONÓMICAS</b>	-	-	-	-	<b>457,868,257</b>	-	-	-	-	-	<b>457,868,257</b>
151	Cuotas para el fondo de ahorro y fondo de trabajo	-	-	-	-	-	-	-	-	-	-	-
152	Indemnizaciones	-	-	-	-	11,682,932	-	-	-	-	-	11,682,932
153	Prestaciones y haberes de retiro	-	-	-	-	-	-	-	-	-	-	-
154	Prestaciones contractuales	-	-	-	-	47,258,400	-	-	-	-	-	47,258,400
155	Apoyos a la capacitación de los servidores públicos	-	-	-	-	1,772,699	-	-	-	-	-	1,772,699
159	Otras prestaciones sociales y económicas	-	-	-	-	397,154,226	-	-	-	-	-	397,154,226
<b>1600</b>	<b>PREVISIONES</b>	-	-	-	-	<b>89,836,017</b>	-	-	-	-	-	<b>89,836,017</b>
161	Previsiones de carácter laboral, económica y de seguridad social (Personal de Base)	-	-	-	-	51,501,266	-	-	-	-	-	51,501,266
161	Previsiones de carácter laboral, económica y de seguridad social (Personal operativo Comisaría y Rastro)	-	-	-	-	38,334,751	-	-	-	-	-	38,334,751
<b>1700</b>	<b>PAGO DE ESTÍMULOS A SERVIDORES PÚBLICOS</b>	-	-	-	-	-	-	-	-	-	-	-
171	Estímulos	-	-	-	-	-	-	-	-	-	-	-
172	Recompensas	-	-	-	-	-	-	-	-	-	-	-
<b>2000</b>	<b>MATERIALES Y SUMINISTROS</b>	<b>289,924,000</b>	-	-	-	-	-	<b>46,000,000</b>	-	-	-	<b>335,924,000</b>
<b>2100</b>	<b>MATERIALES DE ADMINISTRACIÓN, EMISIÓN DE DOCUMENTOS Y ARTÍCULOS OFICIALES</b>	<b>32,049,000</b>	-	-	-	-	-	-	-	-	-	<b>32,049,000</b>
211	Materiales, útiles y equipos menores de oficina	4,390,000	-	-	-	-	-	-	-	-	-	4,390,000
212	Materiales y útiles de impresión y reproducción	32,000	-	-	-	-	-	-	-	-	-	32,000
213	Material estadístico y geográfico	-	-	-	-	-	-	-	-	-	-	-
214	Materiales, útiles y equipos menores de tecnologías de la información y comunicaciones	2,078,000	-	-	-	-	-	-	-	-	-	2,078,000
215	Material impreso e información digital	1,581,000	-	-	-	-	-	-	-	-	-	1,581,000
216	Material de limpieza	6,219,000	-	-	-	-	-	-	-	-	-	6,219,000
217	Materiales y útiles de enseñanza	565,000	-	-	-	-	-	-	-	-	-	565,000
218	Materiales para el registro e identificación de bienes y personas	17,184,000	-	-	-	-	-	-	-	-	-	17,184,000
<b>2200</b>	<b>ALIMENTOS Y UTENSILIOS</b>	<b>21,278,000</b>	-	-	-	-	-	-	-	-	-	<b>21,278,000</b>
221	Productos alimenticios para personas	18,223,000	-	-	-	-	-	-	-	-	-	18,223,000
222	Productos alimenticios para animales	2,995,000	-	-	-	-	-	-	-	-	-	2,995,000
223	Utensilios para el servicio de alimentación	60,000	-	-	-	-	-	-	-	-	-	60,000
<b>2300</b>	<b>MATERIAS PRIMAS Y MATERIALES DE PRODUCCIÓN Y COMERCIALIZACIÓN</b>	<b>4,307,000</b>	-	-	-	-	-	-	-	-	-	<b>4,307,000</b>
231	Productos alimenticios, agropecuarios y forestales adquiridos como materia prima	3,050,000	-	-	-	-	-	-	-	-	-	3,050,000



S


0003


**PRESUPUESTO DE EGRESOS**  
**CLASIFICADOR POR OBJETO DEL GASTO Y FUENTE DE FINANCIAMIENTO**  
**Ente público: Municipio de Guadalajara, Jalisco.**  
**Ejercicio fiscal 2021**

COG-FF	DESCRIPCIÓN	1. NO ETIQUETADO						2. ETIQUETADO			TOTAL ANUAL
		11 RECURSOS FISCALES	12 FINANCIAMIENTOS INTERNOS	13 FINANCIAMIENTOS EXTERNOS	14 INGRESOS PROPIOS	15 RECURSOS FEDERALES	16 RECURSOS ESTATALES	17 OTROS RECURSOS DE LIBRE DISPOSICIÓN	25 RECURSOS FEDERALES	26 RECURSOS ESTATALES	
	232 Insumos textiles adquiridos como materia prima	1,000									1,000
	233 Productos de papel, cartón e impresos adquiridos como materia prima										-

**PRESUPUESTO DE EGRESOS**  
**CLASIFICADOR POR OBJETO DEL GASTO Y FUENTE DE FINANCIAMIENTO**  
 Ente público: Municipio de Guadalajara, Jalisco.  
 Ejercicio fiscal 2021


COG-FF	DESCRIPCIÓN	1. NO ETIQUETADO						2. ETIQUETADO			TOTAL ANUAL	
		11 RECURSOS FISCALES	12 FINANCIAMIENTOS INTERNOS	13 FINANCIAMIENTOS EXTERNOS	14 INGRESOS PROPIOS	15 RECURSOS FEDERALES	16 RECURSOS ESTATALES	17 OTROS RECURSOS DE LIBRE DISPOSICIÓN	25 RECURSOS FEDERALES	26 RECURSOS ESTATALES		27 OTROS RECURSOS DE TRANSFERENCIAS FEDERALES ETIQUETADAS
234	Combustibles, lubricantes, aditivos, carbón y sus derivados adquiridos como materia prima	780,000										780,000
235	Productos químicos, farmacéuticos y de laboratorio adquiridos como materia prima	391,000										391,000
236	Productos metálicos y a base de minerales no metálicos adquiridos como materia prima	-										-
237	Productos de cuero, piel, plástico y hule adquiridos como materia prima	-										-
238	Mercancías adquiridas para su comercialización	85,000										85,000
239	Otros productos adquiridos como materia prima	-										-
<b>2400</b>	<b>MATERIALES Y ARTÍCULOS DE CONSTRUCCIÓN Y DE REPARACIÓN</b>	<b>39,988,000</b>										<b>39,988,000</b>
241	Productos minerales no metálicos	522,000										522,000
242	Cemento y productos de concreto	694,000										694,000
243	Cal, yeso y productos de yeso	396,000										396,000
244	Madera y productos de madera	444,000										444,000
245	Vidrio y productos de vidrio	271,000										271,000
246	Material eléctrico y electrónico	6,959,000										6,959,000
247	Artículos metálicos para la construcción	2,685,000										2,685,000
248	Materiales complementarios	469,000										469,000
249	Otros materiales y artículos de construcción y reparación	27,548,000										27,548,000
<b>2500</b>	<b>PRODUCTOS QUÍMICOS, FARMACÉUTICOS Y DE LABORATORIO</b>	<b>31,032,000</b>										<b>31,032,000</b>
251	Productos químicos básicos	85,000										85,000
252	Fertilizantes, pesticidas y otros agroquímicos	558,000										558,000
253	Medicinas y productos farmacéuticos	14,872,000										14,872,000
254	Materiales, accesorios y suministros médicos	13,103,000										13,103,000
255	Materiales, accesorios y suministros de laboratorio	1,423,000										1,423,000
256	Fibras sintéticas, hules plásticos y derivados	699,000										699,000
259	Otros productos químicos	292,000										292,000
<b>2600</b>	<b>COMBUSTIBLES, LUBRICANTES Y ADITIVOS</b>	<b>116,517,000</b>										<b>116,517,000</b>
261	Combustibles, lubricantes y aditivos	116,517,000										116,517,000
262	Carbón y sus derivados	-										-
<b>2700</b>	<b>VESTUARIO, BLANCOS, PRENDAS DE PROTECCIÓN Y ARTÍCULOS DEPORTIVOS</b>	<b>28,581,000</b>						19,000,000				<b>47,581,000</b>
271	Vestuario y uniformes	18,040,000						19,000,000				37,040,000
272	Prendas de seguridad y protección personal	9,803,000						-				9,803,000
273	Artículos deportivos	-						-				-
274	Productos textiles	118,000						-				118,000
275	Blancos y otros productos textiles, excepto prendas de vestir	620,000						-				620,000
<b>2800</b>	<b>MATERIALES Y SUMINISTROS PARA SEGURIDAD</b>	<b>-</b>						<b>27,000,000</b>				<b>27,000,000</b>
281	Sustancias y materiales explosivos	-						-				-
282	Materiales de seguridad pública	-						-				-
283	Prendas de protección para seguridad pública y nacional	-						27,000,000				27,000,000
<b>2900</b>	<b>HERRAMIENTAS, REFACCIONES Y ACCESORIOS MENORES</b>	<b>16,172,000</b>						<b>-</b>				<b>16,172,000</b>
291	Herramientas menores	2,993,000						-				2,993,000
292	Refacciones y accesorios menores de edificios	324,000						-				324,000
293	Refacciones y accesorios menores de mobiliario y equipo de administración, educacional y recreativo	29,000						-				29,000
294	Refacciones y accesorios menores de equipo de cómputo y tecnologías de la información	333,000						-				333,000
295	Refacciones y accesorios menores de equipo e instrumental médico y de laboratorio	100,000						-				100,000
296	Refacciones y accesorios menores de equipo de transporte	10,002,000						-				10,002,000
297	Refacciones y accesorios menores de equipo de defensa y seguridad	-						-				-
298	Refacciones y accesorios menores de maquinaria y otros equipos	2,376,000						-				2,376,000
299	Refacciones y accesorios menores otros bienes muebles	15,000						-				15,000
<b>3000</b>	<b>SERVICIOS GENERALES</b>	<b>1,123,540,093</b>						<b>5,505,641</b>				<b>1,129,045,734</b>
<b>3100</b>	<b>SERVICIOS BÁSICOS</b>	<b>294,293,000</b>						<b>44,174,006</b>	<b>746,226,130</b>			<b>1,084,693,136</b>
311	Energía eléctrica	265,970,000						-	-			265,970,000
312	Gas	3,500,000						-	-			3,500,000
313	Agua	320,000						-	-			320,000
314	Telefonía tradicional	4,964,000						-	-			4,964,000
315	Telefonía celular	-						-	-			-
316	Servicios de telecomunicaciones y satélites	65,000						-	-			65,000


  
 00040



**PRESUPUESTO DE EGRESOS**  
**CLASIFICADOR POR OBJETO DEL GASTO Y FUENTE DE FINANCIAMIENTO**  
**Ente público: Municipio de Guadalajara, Jalisco.**  
**Ejercicio fiscal 2021**


COG-FF	DESCRIPCIÓN	1. NO ETIQUETADO						2. ETIQUETADO			TOTAL ANUAL	
		11 RECURSOS FISCALES	12 FINANCIAMIENTOS INTERNOS	13 FINANCIAMIENTOS EXTERNOS	14 INGRESOS PROPIOS	15 RECURSOS FEDERALES	16 RECURSOS ESTATALES	17 OTROS RECURSOS DE LIBRE DISPOSICIÓN	25 RECURSOS FEDERALES	26 RECURSOS ESTATALES		27 OTROS RECURSOS DE TRANSFERENCIAS FEDERALES ETIQUETADAS
317	Servicios de acceso de Internet, redes y procesamiento de información	19,417,000			-	-	-	-				19,417,000
318	Servicios postales y telegráficos	57,000			-	-	-	-				57,000
319	Servicios integrales y otros servicios	-			-	-	-	-				-
<b>3200</b>	<b>SERVICIOS DE ARRENDAMIENTO</b>	<b>209,909,093</b>				<b>5,505,641</b>		<b>44,174,006</b>				<b>259,588,740</b>
321	Arrendamiento de terrenos	-			-	-	-	-				-
322	Arrendamiento de edificios	17,246,000			-	-	-	-				17,246,000
323	Arrendamiento de mobiliario y equipo de administración, educacional y recreativo	9,121,000			-	-	-	-				9,121,000
324	Arrendamiento de equipo e instrumental médico y de laboratorio	-			-	-	-	-				-
325	Arrendamiento de equipo de transporte	108,115,353			-	5,505,641		44,174,006				157,795,000
326	Arrendamiento de maquinaria, otros equipos y herramientas	10,969,000			-	-	-	-				10,969,000
327	Arrendamiento de activos intangibles	-			-	-	-	-				-
328	Arrendamiento financiero	-			-	-	-	-				-
329	Otros arrendamientos	64,457,740			-	-	-	-				64,457,740
<b>3300</b>	<b>SERVICIOS PROFESIONALES, CIENTÍFICOS, TÉCNICOS Y OTROS SERVICIOS</b>	<b>71,428,000</b>										<b>71,428,000</b>
331	Servicios legales, de contabilidad, auditoría y relacionados	15,258,000			-	-	-	-				15,258,000
332	Servicios de diseño, arquitectura, ingeniería y actividades relacionadas	700,000			-	-	-	-				700,000
333	Servicios de consultoría administrativa, procesos, técnica y en tecnologías de la información	37,945,000			-	-	-	-				37,945,000
334	Servicios de capacitación	3,010,000			-	-	-	-				3,010,000
335	Servicios de investigación científica y desarrollo	-			-	-	-	-				-
336	Servicios de apoyo administrativo, traducción, fotocopiado e impresión	10,007,000			-	-	-	-				10,007,000
337	Servicios de protección y seguridad	-			-	-	-	-				-
338	Servicios de vigilancia	11,000			-	-	-	-				11,000
339	Servicios profesionales, científicos y técnicos integrales	4,497,000			-	-	-	-				4,497,000
<b>3400</b>	<b>SERVICIOS FINANCIEROS, BANCARIOS Y COMERCIALES</b>	<b>129,720,000</b>										<b>129,720,000</b>
341	Servicios financieros y bancarios	28,000,000			-	-	-	-				28,000,000
342	Servicios de cobranza, investigación crediticia y similar	40,000,000			-	-	-	-				40,000,000
343	Servicios de recaudación, traslado y custodia de valores	5,985,000			-	-	-	-				5,985,000
344	Seguros de responsabilidad patrimonial y fianzas	285,000			-	-	-	-				285,000
345	Seguro de bienes patrimoniales	55,000,000			-	-	-	-				55,000,000
346	Almacenaje, envase y embalaje	-			-	-	-	-				-
347	Fletes y maniobras	450,000			-	-	-	-				450,000
348	Comisiones por ventas	-			-	-	-	-				-
349	Servicios financieros, bancarios y comerciales integrales	-			-	-	-	-				-
<b>3500</b>	<b>SERVICIOS DE INSTALACIÓN, REPARACIÓN, MANTENIMIENTO Y CONSERVACIÓN</b>	<b>199,081,000</b>							<b>468,539,585</b>			<b>667,620,585</b>
351	Conservación y mantenimiento menor de inmuebles	45,628,000			-	-	-	-				45,628,000
352	Instalación, reparación y mantenimiento de mobiliario y equipo de administración, educacional y recreativo	1,082,000			-	-	-	-				1,082,000
353	Instalación, reparación y mantenimiento de equipo de cómputo y tecnología de la información	8,734,000			-	-	-	-				8,734,000
354	Instalación, reparación y mantenimiento de equipo e instrumental médico y de laboratorio	950,000			-	-	-	-				950,000
355	Reparación y mantenimiento de equipo de transporte	20,001,000			-	-	-	-				20,001,000
356	Reparación y mantenimiento de equipo de defensa y seguridad	-			-	-	-	-				-
357	Instalación, reparación y mantenimiento de maquinaria, otros equipos y herramienta	22,671,000			-	-	-	-				22,671,000
358	Servicios de limpieza y manejo de desechos	11,912,000			-	-	-	-	468,539,585			480,451,585
359	Servicios de jardinería y fumigación	88,103,000			-	-	-	-				88,103,000
<b>3600</b>	<b>SERVICIOS DE COMUNICACIÓN SOCIAL Y PUBLICIDAD</b>	<b>50,196,000</b>										<b>50,196,000</b>
361	Difusión por radio, televisión y otros medios de mensajes sobre programas y actividades gubernamentales	38,500,000			-	-	-	-				38,500,000
362	Difusión por radio, televisión y otros medios de mensajes comerciales para promover la venta de bienes o servicios	-			-	-	-	-				-
363	Servicios de creatividad, preproducción y producción de publicidad, excepto Internet	500,000			-	-	-	-				500,000
364	Servicios de revelado de fotografías	-			-	-	-	-				-
365	Servicios de la industria filmica, del sonido y del video	2,664,000			-	-	-	-				2,664,000
366	Servicio de creación y difusión de contenido exclusivamente a través de Internet	7,624,000			-	-	-	-				7,624,000
369	Otros servicios de información	908,000			-	-	-	-				908,000



  
 00041

**PRESUPUESTO DE EGRESOS**  
**CLASIFICADOR POR OBJETO DEL GASTO Y FUENTE DE FINANCIAMIENTO**  
 Ente público: Municipio de Guadalajara, Jalisco.  
 Ejercicio fiscal 2021

COG-FF	DESCRIPCIÓN	1. NO ETIQUETADO						2. ETIQUETADO				TOTAL ANUAL
		11 RECURSOS FISCALES	12 FINANCIAMIENTOS INTERNOS	13 FINANCIAMIENTOS EXTERNOS	14 INGRESOS PROPIOS	15 RECURSOS FEDERALES	16 RECURSOS ESTATALES	17 OTROS RECURSOS DE LIBRE DISPOSICIÓN	25 RECURSOS FEDERALES	26 RECURSOS ESTATALES	27 OTROS RECURSOS DE TRANSFERENCIAS FEDERALES ETIQUETADAS	
<b>3700</b>	<b>SERVICIOS DE TRASLADO Y VIÁTICOS</b>	<b>892,000</b>	-	-	-	-	-	-	-	-	-	<b>892,000</b>
371	Pasajes aéreos	200,000										200,000
372	Pasajes terrestres	64,000										64,000
373	Pasajes marítimos, lacustres y fluviales	-										-
374	Autotransporte	-										-
375	Viáticos en el país	23,000										23,000
376	Viáticos en el extranjero	60,000										60,000
377	Gastos de instalación y traslado de menaje	-										-
378	Servicios integrales de traslado y viáticos	-										-
379	Otros servicios de traslado y hospedaje	545,000										545,000
<b>3800</b>	<b>SERVICIOS OFICIALES</b>	<b>10,943,000</b>	-	-	-	-	-	-	-	-	-	<b>10,943,000</b>
381	Gastos de ceremonial	50,000										50,000
382	Gastos de orden social y cultural	10,813,000										10,813,000
383	Congresos y convenciones	50,000										50,000
384	Exposiciones	-										-
385	Gastos de representación	30,000										30,000
<b>3900</b>	<b>OTROS SERVICIOS GENERALES</b>	<b>157,078,000</b>	-	-	-	-	-	-	<b>277,686,545</b>	-	-	<b>434,764,545</b>
391	Servicios funerarios y de cementerios	-										-
392	Impuestos y derechos	9,001,000										9,001,000
393	Impuestos y derechos de importación	-										-
394	Sentencias y resoluciones por autoridad competente	24,300,000										24,300,000
395	Penas, multas, accesorios y actualizaciones	-										-
396	Otros gastos por responsabilidades	-										-
397	Utilidades	-										-
398	Impuesto sobre nómina y otros que se deriven de una relación laboral	101,518,000										101,518,000
399	Otros servicios generales	22,259,000							277,686,545			299,945,545
<b>4000</b>	<b>TRANSFERENCIAS, ASIGNACIONES, SUBSIDIOS Y OTRAS AYUDAS</b>	<b>1,059,509,000</b>	-	-	-	-	-	-	-	-	-	<b>1,059,509,000</b>
<b>4100</b>	<b>TRANSFERENCIAS INTERNAS Y ASIGNACIONES AL SECTOR PÚBLICO</b>	-	-	-	-	-	-	-	-	-	-	-
411	Asignaciones presupuestarias al Poder Ejecutivo	-										-
412	Asignaciones presupuestarias al Poder Legislativo	-										-
413	Asignaciones presupuestarias al Poder Judicial	-										-
414	Asignaciones presupuestarias a Órganos Autónomos	-										-
415	Transferencias internas otorgadas a entidades paraestatales no empresariales y no financieras	-										-
416	Transferencias internas otorgadas a entidades paraestatales empresariales y no financieras	-										-
417	Transferencias internas otorgadas a fideicomisos públicos empresariales y no financieros	-										-
418	Transferencias internas otorgadas a instituciones paraestatales públicas financieras	-										-
419	Transferencias internas otorgadas a fideicomisos públicos financieros	-										-
<b>4200</b>	<b>TRANSFERENCIAS AL RESTO DEL SECTOR PÚBLICO</b>	<b>777,496,000</b>	-	-	-	-	-	-	-	-	-	<b>777,496,000</b>
421	Transferencias otorgadas a entidades paraestatales no empresariales y no financieras	777,496,000										777,496,000
422	Transferencias otorgadas para entidades paraestatales empresariales y no financieras	-										-
423	Transferencias otorgadas para instituciones paraestatales públicas financieras	-										-
424	Transferencias otorgadas a entidades federativas y municipios	-										-
425	Transferencias a fideicomisos de entidades federativas y municipios	-										-
<b>4300</b>	<b>SUBSIDIOS Y SUBVENCIONES</b>	<b>19,623,000</b>	-	-	-	-	-	-	-	-	-	<b>19,623,000</b>
431	Subsidios a la producción	-										-
432	Subsidios a la distribución	-										-
433	Subsidios a la inversión	-										-
434	Subsidios a la prestación de servicios públicos	-										-
435	Subsidios para cubrir diferenciales de tasas de interés	-										-
436	Subsidios a la vivienda	-										-
437	Subvenciones al consumo	-										-
438	Subsidios a entidades federativas y municipios	-										-
439	Otros subsidios	19,623,000										19,623,000
<b>4400</b>	<b>AYUDAS SOCIALES</b>	<b>205,460,000</b>	-	-	-	-	-	-	-	-	-	<b>205,460,000</b>
441	Ayudas sociales a personas	202,719,000										202,719,000





0004



**PRESUPUESTO DE EGRESOS**  
**CLASIFICADOR POR OBJETO DEL GASTO Y FUENTE DE FINANCIAMIENTO**  
 Ente público: Municipio de Guadalajara, Jalisco.  
 Ejercicio fiscal 2021


COG-FF	DESCRIPCIÓN	1. NO ETIQUETADO							2. ETIQUETADO			TOTAL ANUAL
		11 RECURSOS FISCALES	12 FINANCIAMIENTOS INTERNOS	13 FINANCIAMIENTOS EXTERNOS	14 INGRESOS PROPIOS	15 RECURSOS FEDERALES	16 RECURSOS ESTATALES	17 OTROS RECURSOS DE LIBRE DISPOSICIÓN	75 RECURSOS FEDERALES	26 RECURSOS ESTATALES	27 OTROS RECURSOS DE TRANSFERENCIAS FEDERALES ETIQUETADAS	
442	Becas y otras ayudas para programas de capacitación	-	-	-	-	-	-	-	-	-	-	-
443	Ayudas sociales a instituciones de enseñanza	-	-	-	-	-	-	-	-	-	-	-
444	Ayudas sociales a actividades científicas o académicas	241,000	-	-	-	-	-	-	-	-	-	241,000
445	Ayudas sociales a instituciones sin fines de lucro	2,500,000	-	-	-	-	-	-	-	-	-	2,500,000
446	Ayudas sociales a cooperativas	-	-	-	-	-	-	-	-	-	-	-
447	Ayudas sociales a entidades de interés público	-	-	-	-	-	-	-	-	-	-	-
448	Ayudas por desastres naturales y otros siniestros	-	-	-	-	-	-	-	-	-	-	-
<b>4500</b>	<b>PENSIONES Y JUBILACIONES</b>	<b>930,000</b>	-	-	-	-	-	-	-	-	-	<b>930,000</b>
451	Pensiones	930,000	-	-	-	-	-	-	-	-	-	930,000
452	Jubilaciones	-	-	-	-	-	-	-	-	-	-	-
459	Otras pensiones y jubilaciones	-	-	-	-	-	-	-	-	-	-	-
<b>4600</b>	<b>TRANSFERENCIAS A FIDEICOMISOS, MANDATOS Y OTROS ANÁLOGOS</b>	<b>56,000,000</b>	-	-	-	-	-	-	-	-	-	<b>56,000,000</b>
461	Transferencias a fideicomisos del Poder Ejecutivo	-	-	-	-	-	-	-	-	-	-	-
462	Transferencias a fideicomisos del Poder Legislativo	-	-	-	-	-	-	-	-	-	-	-
463	Transferencias a fideicomisos del Poder Judicial	-	-	-	-	-	-	-	-	-	-	-
464	Transferencias a fideicomisos públicos de entidades paraestatales no empresariales y no financieras	-	-	-	-	-	-	-	-	-	-	-
465	Transferencias a fideicomisos públicos de entidades paraestatales empresariales y no financieras	-	-	-	-	-	-	-	-	-	-	-
466	Transferencias a fideicomisos de instituciones públicas financieras	-	-	-	-	-	-	-	-	-	-	-
469	Otras transferencias a fideicomisos	56,000,000	-	-	-	-	-	-	-	-	-	56,000,000
<b>4700</b>	<b>TRANSFERENCIAS A LA SEGURIDAD SOCIAL</b>	-	-	-	-	-	-	-	-	-	-	-
471	Transferencias por obligación de ley	-	-	-	-	-	-	-	-	-	-	-
<b>4800</b>	<b>DONATIVOS</b>	-	-	-	-	-	-	-	-	-	-	-
481	Donativos a instituciones sin fines de lucro	-	-	-	-	-	-	-	-	-	-	-
482	Donativos a entidades federativas	-	-	-	-	-	-	-	-	-	-	-
483	Donativos a fideicomisos privados	-	-	-	-	-	-	-	-	-	-	-
484	Donativos a fideicomisos estatales	-	-	-	-	-	-	-	-	-	-	-
485	Donativos internacionales	-	-	-	-	-	-	-	-	-	-	-
<b>4900</b>	<b>TRANSFERENCIAS AL EXTERIOR</b>	-	-	-	-	-	-	-	-	-	-	-
491	Transferencias para gobiernos extranjeros	-	-	-	-	-	-	-	-	-	-	-
492	Transferencias para organismos internacionales	-	-	-	-	-	-	-	-	-	-	-
493	Transferencias para el sector privado externo	-	-	-	-	-	-	-	-	-	-	-
<b>5000</b>	<b>BIENES MUEBLES, INMUEBLES E INTANGIBLES</b>	<b>42,985,000</b>	-	-	-	-	-	6,000,000	-	-	-	<b>48,985,000</b>
<b>5100</b>	<b>MOBILIARIO Y EQUIPO DE ADMINISTRACIÓN</b>	<b>5,165,000</b>	-	-	-	-	-	-	-	-	-	<b>5,165,000</b>
511	Muebles de oficina y estantería	2,184,000	-	-	-	-	-	-	-	-	-	2,184,000
512	Muebles, excepto de oficina y estantería	75,000	-	-	-	-	-	-	-	-	-	75,000
513	Bienes artísticos, culturales y científicos	-	-	-	-	-	-	-	-	-	-	-
514	Objetos de valor	-	-	-	-	-	-	-	-	-	-	-
515	Equipo de cómputo de tecnologías de la información	2,631,000	-	-	-	-	-	-	-	-	-	2,631,000
519	Otros mobiliarios y equipos de administración	275,000	-	-	-	-	-	-	-	-	-	275,000
<b>5200</b>	<b>MOBILIARIO Y EQUIPO EDUCACIONAL Y RECREATIVO</b>	<b>500,000</b>	-	-	-	-	-	-	-	-	-	<b>500,000</b>
521	Equipos y aparatos audiovisuales	500,000	-	-	-	-	-	-	-	-	-	500,000
522	Aparatos deportivos	-	-	-	-	-	-	-	-	-	-	-
523	Cámaras fotográficas y de video	-	-	-	-	-	-	-	-	-	-	-
529	Otro mobiliario y equipo educacional y recreativo	-	-	-	-	-	-	-	-	-	-	-
<b>5300</b>	<b>EQUIPO E INSTRUMENTAL MÉDICO Y DE LABORATORIO</b>	<b>2,000</b>	-	-	-	-	-	-	-	-	-	<b>2,000</b>
531	Equipo médico y de laboratorio	2,000	-	-	-	-	-	-	-	-	-	2,000
532	Instrumental médico y de laboratorio	-	-	-	-	-	-	-	-	-	-	-
<b>5400</b>	<b>VEHÍCULOS Y EQUIPO DE TRANSPORTE</b>	<b>50,000</b>	-	-	-	-	-	-	-	-	-	<b>50,000</b>
541	Vehículos y equipo terrestre	-	-	-	-	-	-	-	-	-	-	-
542	Carrocerías y remolques	-	-	-	-	-	-	-	-	-	-	-
543	Equipo aeroespacial	-	-	-	-	-	-	-	-	-	-	-
544	Equipo ferroviario	-	-	-	-	-	-	-	-	-	-	-
545	Embarcaciones	-	-	-	-	-	-	-	-	-	-	-
549	Otros equipo de transporte	50,000	-	-	-	-	-	-	-	-	-	50,000
<b>5500</b>	<b>EQUIPO DE DEFENSA Y SEGURIDAD</b>	-	-	-	-	-	-	-	-	-	-	-
551	Equipo de defensa y seguridad	-	-	-	-	-	-	-	-	-	-	-
<b>5600</b>	<b>MAQUINARIA, OTROS EQUIPOS Y HERRAMIENTAS</b>	<b>15,290,000</b>	-	-	-	-	-	6,000,000	-	-	-	<b>21,290,000</b>
561	Maquinaria y equipo agropecuario	-	-	-	-	-	-	-	-	-	-	-
562	Maquinaria y equipo industrial	-	-	-	-	-	-	-	-	-	-	-
563	Maquinaria y equipo de construcción	-	-	-	-	-	-	-	-	-	-	-

  
 0004



**PRESUPUESTO DE EGRESOS**  
**CLASIFICADOR POR OBJETO DEL GASTO Y FUENTE DE FINANCIAMIENTO**  
 Ente público: Municipio de Guadalajara, Jalisco.  
 Ejercicio fiscal 2021


COG-FF	DESCRIPCIÓN	1. NO ETIQUETADO						2. ETIQUETADO			TOTAL ANUAL	
		11 RECURSOS FISCALES	12 FINANCIAMIENTOS INTERNOS	13 FINANCIAMIENTOS EXTERNOS	14 INGRESOS PROPIOS	15 RECURSOS FEDERALES	16 RECURSOS ESTATALES	17 OTROS RECURSOS DE LIBRE DISPOSICIÓN	25 RECURSOS FEDERALES	26 RECURSOS ESTATALES		27 OTROS RECURSOS DE TRANSFERENCIAS FEDERALES ETIQUETADAS
564	Sistemas de aire acondicionado, calefacción y de refrigeración industrial y comercial	-	-	-	-	-	-	-	-	-	-	-
565	Equipo de comunicación y telecomunicación	290,000	-	-	-	-	-	-	6,000,000	-	-	6,290,000
566	Equipo de generación eléctrica, aparatos y accesorios eléctricos	-	-	-	-	-	-	-	-	-	-	-
567	Herramientas y máquinas-herramienta	2,500,000	-	-	-	-	-	-	-	-	-	2,500,000
569	Otros equipos	12,500,000	-	-	-	-	-	-	-	-	-	12,500,000
<b>5700</b>	<b>ACTIVOS BIOLÓGICOS</b>	-	-	-	-	-	-	-	-	-	-	-
571	Bovinos	-	-	-	-	-	-	-	-	-	-	-
572	Porcinos	-	-	-	-	-	-	-	-	-	-	-
573	Aves	-	-	-	-	-	-	-	-	-	-	-
574	Ovinos y caprinos	-	-	-	-	-	-	-	-	-	-	-
575	Peces y acuicultura	-	-	-	-	-	-	-	-	-	-	-
576	Equinos	-	-	-	-	-	-	-	-	-	-	-
577	Especies menores y de zoológico	-	-	-	-	-	-	-	-	-	-	-
578	Árboles y plantas	-	-	-	-	-	-	-	-	-	-	-
579	Otros activos biológicos	-	-	-	-	-	-	-	-	-	-	-
<b>5800</b>	<b>BIENES INMUEBLES</b>	-	-	-	-	-	-	-	-	-	-	-
581	Terrenos	-	-	-	-	-	-	-	-	-	-	-
582	Viviendas	-	-	-	-	-	-	-	-	-	-	-
583	Edificios no residenciales	-	-	-	-	-	-	-	-	-	-	-
589	Otros bienes inmuebles	-	-	-	-	-	-	-	-	-	-	-
<b>5900</b>	<b>ACTIVOS INTANGIBLES</b>	<b>21,978,000</b>	-	-	-	-	-	-	-	-	-	<b>21,978,000</b>
591	Software	4,322,000	-	-	-	-	-	-	-	-	-	4,322,000
592	Patentes	-	-	-	-	-	-	-	-	-	-	-
593	Marcas	-	-	-	-	-	-	-	-	-	-	-
594	Derechos	-	-	-	-	-	-	-	-	-	-	-
595	Concesiones	17,656,000	-	-	-	-	-	-	-	-	-	17,656,000
596	Franquicias	-	-	-	-	-	-	-	-	-	-	-
597	Licencias informáticas e intelectuales	-	-	-	-	-	-	-	-	-	-	-
598	Licencias industriales, comerciales y otras	-	-	-	-	-	-	-	-	-	-	-
599	Otros activos intangibles	-	-	-	-	-	-	-	-	-	-	-
<b>6000</b>	<b>INVERSIÓN PÚBLICA</b>	<b>226,688,000</b>	-	-	-	-	-	-	<b>109,175,549</b>	-	-	<b>335,863,549</b>
<b>6100</b>	<b>OBRA PÚBLICA EN BIENES DE DOMINIO PÚBLICO</b>	<b>226,688,000</b>	-	-	-	-	-	-	<b>109,175,549</b>	-	-	<b>335,863,549</b>
611	Edificación habitacional	-	-	-	-	-	-	-	-	-	-	-
612	Edificación no habitacional	226,688,000	-	-	-	-	-	-	109,175,549	-	-	335,863,549
613	Construcción de obras para el abastecimiento de agua, petróleo, gas, electricidad y telecomunicaciones	-	-	-	-	-	-	-	-	-	-	-
614	División de terrenos y construcción de obras de urbanización	-	-	-	-	-	-	-	-	-	-	-
615	Construcción de vías de comunicación	-	-	-	-	-	-	-	-	-	-	-
616	Otras construcciones de ingeniería civil u obra Pesada	-	-	-	-	-	-	-	-	-	-	-
617	Instalaciones y equipamiento en construcciones	-	-	-	-	-	-	-	-	-	-	-
619	Trabajo de acabados en edificaciones y otros trabajos especializados	-	-	-	-	-	-	-	-	-	-	-
<b>6200</b>	<b>OBRA PÚBLICA EN BIENES PROPIOS</b>	-	-	-	-	-	-	-	-	-	-	-
621	Edificación habitacional	-	-	-	-	-	-	-	-	-	-	-
622	Edificación no habitacional	-	-	-	-	-	-	-	-	-	-	-
623	Construcción de obras para el abastecimiento de agua, petróleo, gas, electricidad y telecomunicaciones	-	-	-	-	-	-	-	-	-	-	-
624	División de terrenos y construcción de obras de urbanización	-	-	-	-	-	-	-	-	-	-	-
625	Construcción de vías de comunicación	-	-	-	-	-	-	-	-	-	-	-
626	Otras construcciones de ingeniería civil u obra pesada	-	-	-	-	-	-	-	-	-	-	-
627	Instalaciones y equipamiento en construcciones	-	-	-	-	-	-	-	-	-	-	-
629	Trabajos de acabados en edificaciones y otros trabajos especializados	-	-	-	-	-	-	-	-	-	-	-
<b>6300</b>	<b>PROYECTOS PRODUCTIVOS Y ACCIONES DE FOMENTO</b>	-	-	-	-	-	-	-	-	-	-	-
631	Estudios, formulación y evaluación de proyectos productivos no incluidos en conceptos anteriores de este capítulo	-	-	-	-	-	-	-	-	-	-	-
632	Ejecución de proyectos productivos no incluidos en conceptos anteriores de este capítulo	-	-	-	-	-	-	-	-	-	-	-
<b>7000</b>	<b>INVERSIONES FINANCIERAS Y OTRAS PROVISIONES</b>	-	-	-	-	-	-	-	-	<b>300,000,000</b>	-	<b>300,000,000</b>
<b>7100</b>	<b>INVERSIONES PARA EL FOMENTO DE ACTIVIDADES PRODUCTIVAS</b>	-	-	-	-	-	-	-	-	-	-	-
711	Créditos otorgados por entidades federativas y municipios al sector social y privado para el fomento de actividades productivas	-	-	-	-	-	-	-	-	-	-	-




**PRESUPUESTO DE EGRESOS**  
**CLASIFICADOR POR OBJETO DEL GASTO Y FUENTE DE FINANCIAMIENTO**  
 Ente público: Municipio de Guadalajara, Jalisco.  
 Ejercicio fiscal 2021


COG-FF	DESCRIPCIÓN	1. NO ETIQUETADO						2. ETIQUETADO			TOTAL ANUAL	
		11 RECURSOS FISCALES	12 FINANCIAMIENTOS INTERNOS	13 FINANCIAMIENTOS EXTERNOS	14 INGRESOS PROPIOS	15 RECURSOS FEDERALES	16 RECURSOS ESTATALES	17 OTROS RECURSOS DE LIBRE DISPOSICIÓN	25 RECURSOS FEDERALES	26 RECURSOS ESTATALES		27 OTROS RECURSOS DE TRANSFERENCIAS FEDERALES ETIQUETADAS
712	Créditos otorgados por las entidades federativas a municipios para el fomento de actividades productivas	-	-	-	-	-	-	-	-	-	-	-
<b>7200</b>	<b>ACCIONES Y PARTICIPACIONES DE CAPITAL</b>	-	-	-	-	-	-	-	-	-	-	-
721	Acciones y participaciones de capital en entidades paraestatales no empresariales y no financieras con fines de política económica	-	-	-	-	-	-	-	-	-	-	-
722	Acciones y participaciones de capital en entidades paraestatales empresariales y no financieras con fines de política económica	-	-	-	-	-	-	-	-	-	-	-
723	Acciones y participaciones de capital en instituciones paraestatales públicas financieras con fines de política económica	-	-	-	-	-	-	-	-	-	-	-
724	Acciones y participaciones de capital en el sector privado con fines de política económica	-	-	-	-	-	-	-	-	-	-	-
725	Acciones y participaciones de capital en organismos internacionales con fines de política económica	-	-	-	-	-	-	-	-	-	-	-
726	Acciones y participaciones de capital en el sector externo con fines de política económica	-	-	-	-	-	-	-	-	-	-	-
727	Acciones y participaciones de capital en el sector público con fines de gestión de la liquidez	-	-	-	-	-	-	-	-	-	-	-
728	Acciones y participaciones de capital en el sector privado con fines de gestión de liquidez	-	-	-	-	-	-	-	-	-	-	-
729	Acciones y participaciones de capital en el sector externo con fines de gestión de liquidez	-	-	-	-	-	-	-	-	-	-	-
<b>7300</b>	<b>COMPRA DE TÍTULOS Y VALORES</b>	-	-	-	-	-	-	-	-	-	-	-
731	Bonos	-	-	-	-	-	-	-	-	-	-	-
732	Valores representativos de deuda adquiridos con fines de política económica	-	-	-	-	-	-	-	-	-	-	-
733	Valores representativos de deuda adquiridos con fines de gestión de liquidez	-	-	-	-	-	-	-	-	-	-	-
734	Obligaciones negociables adquiridas con fines de política económica	-	-	-	-	-	-	-	-	-	-	-
735	Obligaciones negociables adquiridas con fines de gestión de liquidez	-	-	-	-	-	-	-	-	-	-	-
739	Otros valores	-	-	-	-	-	-	-	-	-	-	-
<b>7400</b>	<b>CONCESIÓN DE PRÉSTAMOS</b>	-	-	-	-	-	-	-	-	-	-	-
741	Concesión de préstamos a entidades paraestatales no empresariales y no financieras con fines de política económica	-	-	-	-	-	-	-	-	-	-	-
742	Concesión de préstamos a entidades paraestatales empresariales y no financieras con fines de política económica	-	-	-	-	-	-	-	-	-	-	-
743	Concesión de préstamos a instituciones paraestatales públicas financieras con fines de política económica	-	-	-	-	-	-	-	-	-	-	-
744	Concesión de préstamos a entidades federativas y municipios con fines de política económica	-	-	-	-	-	-	-	-	-	-	-
745	Concesión de préstamos al sector privado con fines de política económica	-	-	-	-	-	-	-	-	-	-	-
746	Concesión de préstamos al sector externo con fines de política económica	-	-	-	-	-	-	-	-	-	-	-
747	Concesión de préstamos al sector público con fines de gestión de liquidez	-	-	-	-	-	-	-	-	-	-	-
748	Concesión de préstamos al sector privado con fines de gestión de liquidez	-	-	-	-	-	-	-	-	-	-	-
749	Concesión de préstamos al sector externo con fines de gestión de liquidez	-	-	-	-	-	-	-	-	-	-	-
<b>7500</b>	<b>INVERSIONES EN FIDEICOMISOS, MANDATOS Y OTROS ANÁLOGOS</b>	-	-	-	-	-	-	-	-	-	-	-
751	Inversiones en fideicomisos del Poder Ejecutivo	-	-	-	-	-	-	-	-	-	-	-
752	Inversiones en fideicomisos del Poder Legislativo	-	-	-	-	-	-	-	-	-	-	-
753	Inversiones en fideicomisos del Poder Judicial	-	-	-	-	-	-	-	-	-	-	-
754	Inversiones en fideicomisos públicos no empresariales y no financieros	-	-	-	-	-	-	-	-	-	-	-
755	Inversiones en fideicomisos públicos empresariales y no financieros	-	-	-	-	-	-	-	-	-	-	-
756	Inversiones en fideicomisos públicos financieros	-	-	-	-	-	-	-	-	-	-	-
757	Inversiones en fideicomisos de entidades federativas	-	-	-	-	-	-	-	-	-	-	-
758	Inversiones en fideicomisos de municipios	-	-	-	-	-	-	-	-	-	-	-
759	Otras inversiones en fideicomisos	-	-	-	-	-	-	-	-	-	-	-
<b>7600</b>	<b>OTRAS INVERSIONES FINANCIERAS</b>	-	-	-	-	-	-	-	-	-	-	-
761	Depósitos a largo plazo en moneda nacional	-	-	-	-	-	-	-	-	-	-	-
762	Depósitos a largo plazo en moneda extranjera	-	-	-	-	-	-	-	-	-	-	-
<b>7900</b>	<b>PROVISIONES PARA CONTINGENCIAS Y OTRAS EROGACIONES ESPECIALES</b>	-	-	-	-	-	-	-	-	300,000,000	-	300,000,000



  
 0. 00040

**PRESUPUESTO DE EGRESOS**  
**CLASIFICADOR POR OBJETO DEL GASTO Y FUENTE DE FINANCIAMIENTO**  
 Ente público: Municipio de Guadalajara, Jalisco.  
 Ejercicio fiscal 2021

COG-FF	DESCRIPCIÓN	1. NO ETIQUETADO						2. ETIQUETADO				TOTAL ANUAL	
		11 RECURSOS FISCALES	12 FINANCIAMIENTOS INTERNOS	13 FINANCIAMIENTOS EXTERNOS	14 INGRESOS PROPIOS	15 RECURSOS FEDERALES	16 RECURSOS ESTATALES	17 OTROS RECURSOS DE LIBRE DISPOSICIÓN	25 RECURSOS FEDERALES	26 RECURSOS ESTATALES	27 OTROS RECURSOS DE TRANSFERENCIAS FEDERALES ETIQUETADAS		
791	Contingencias por fenómenos naturales	-	-	-	-	-	-	-	-	-	-	-	
792	Contingencias socioeconómicas	-	-	-	-	-	-	-	-	-	-	-	
799	Otras erogaciones especiales	-	-	-	-	-	-	-	300,000,000	-	-	300,000,000	
<b>8000</b>	<b>PARTICIPACIONES Y APORTACIONES</b>	-	-	-	-	-	-	-	-	-	-	-	
<b>8100</b>	<b>PARTICIPACIONES</b>	-	-	-	-	-	-	-	-	-	-	-	
811	Fondo general de Participaciones	-	-	-	-	-	-	-	-	-	-	-	
812	Fondo de fomento municipal	-	-	-	-	-	-	-	-	-	-	-	
813	Participaciones de las entidades federativas a los municipios	-	-	-	-	-	-	-	-	-	-	-	
814	Otros conceptos participables de la Federación a entidades federativas	-	-	-	-	-	-	-	-	-	-	-	
815	Otros conceptos participables de la Federación a municipios	-	-	-	-	-	-	-	-	-	-	-	
816	Convenios de colaboración administrativa	-	-	-	-	-	-	-	-	-	-	-	
<b>8300</b>	<b>APORTACIONES</b>	-	-	-	-	-	-	-	-	-	-	-	
831	Aportaciones de la Federación a las entidades federativas	-	-	-	-	-	-	-	-	-	-	-	
832	Aportaciones de la Federación a municipios	-	-	-	-	-	-	-	-	-	-	-	
833	Aportaciones de las entidades federativas a los municipios	-	-	-	-	-	-	-	-	-	-	-	
834	Aportaciones previstas en leyes y decretos al sistema de protección social	-	-	-	-	-	-	-	-	-	-	-	
835	Aportaciones previstas en leyes y decretos compensatorias a entidades federativas y municipios	-	-	-	-	-	-	-	-	-	-	-	
<b>8500</b>	<b>CONVENIOS</b>	-	-	-	-	-	-	-	-	-	-	-	
851	Convenios de reasignación	-	-	-	-	-	-	-	-	-	-	-	
852	Convenios de descentralización	-	-	-	-	-	-	-	-	-	-	-	
853	Otros convenios	-	-	-	-	-	-	-	-	-	-	-	
<b>9000</b>	<b>DEUDA PÚBLICA</b>	<b>40,680,000</b>	-	-	-	-	-	<b>268,486,416</b>	-	-	-	<b>309,166,416</b>	
<b>9100</b>	<b>AMORTIZACIÓN DE LA DEUDA PÚBLICA</b>	-	-	-	-	-	-	<b>164,646,689</b>	-	-	-	<b>164,646,689</b>	
911	Amortización de la deuda interna con instituciones de crédito	-	-	-	-	-	-	164,646,689	-	-	-	164,646,689	
912	Amortización de la deuda interna por emisión de títulos y valores	-	-	-	-	-	-	-	-	-	-	-	
913	Amortización de arrendamientos financieros nacionales	-	-	-	-	-	-	-	-	-	-	-	
914	Amortización de la deuda externa con instituciones de crédito	-	-	-	-	-	-	-	-	-	-	-	
915	Amortización de deuda externa con organismos financieros internacionales	-	-	-	-	-	-	-	-	-	-	-	
916	Amortización de la deuda bilateral	-	-	-	-	-	-	-	-	-	-	-	
917	Amortización de la deuda externa por emisión de títulos y valores	-	-	-	-	-	-	-	-	-	-	-	
918	Amortización de arrendamientos financieros internacionales	-	-	-	-	-	-	-	-	-	-	-	
<b>9200</b>	<b>INTERESES DE LA DEUDA PÚBLICA</b>	<b>25,220,000</b>	-	-	-	-	-	<b>103,839,728</b>	-	-	-	<b>129,059,728</b>	
921	Intereses de la deuda interna con instituciones de crédito	25,220,000	-	-	-	-	-	103,839,728	-	-	-	129,059,728	
922	Intereses derivados de la colocación de títulos y valores	-	-	-	-	-	-	-	-	-	-	-	
923	Intereses por arrendamientos financieros nacionales	-	-	-	-	-	-	-	-	-	-	-	
924	Intereses de la deuda externa con instituciones de crédito	-	-	-	-	-	-	-	-	-	-	-	
925	Intereses de la deuda con organismos financieros internacionales	-	-	-	-	-	-	-	-	-	-	-	
926	Intereses de la deuda bilateral	-	-	-	-	-	-	-	-	-	-	-	
927	Intereses derivados de la colocación de títulos y valores en el exterior	-	-	-	-	-	-	-	-	-	-	-	
928	Intereses por arrendamientos financieros internacionales	-	-	-	-	-	-	-	-	-	-	-	
<b>9300</b>	<b>COMISIONES DE LA DEUDA PÚBLICA</b>	-	-	-	-	-	-	-	-	-	-	-	
931	Comisiones de la deuda pública interna	-	-	-	-	-	-	-	-	-	-	-	
932	Comisiones de la deuda pública externa	-	-	-	-	-	-	-	-	-	-	-	
<b>9400</b>	<b>GASTOS DE LA DEUDA PÚBLICA</b>	<b>15,460,000</b>	-	-	-	-	-	-	-	-	-	<b>15,460,000</b>	
941	Gastos de la deuda pública interna	15,460,000	-	-	-	-	-	-	-	-	-	15,460,000	
942	Gastos de la deuda pública externa	-	-	-	-	-	-	-	-	-	-	-	
<b>9500</b>	<b>COSTO POR COBERTURAS</b>	-	-	-	-	-	-	-	-	-	-	-	
951	Costos por coberturas	-	-	-	-	-	-	-	-	-	-	-	
<b>9600</b>	<b>APOYOS FINANCIEROS</b>	-	-	-	-	-	-	-	-	-	-	-	
961	Apoyos a intermediarios financieros	-	-	-	-	-	-	-	-	-	-	-	
962	Apoyos a ahorradores y deudores del Sistema Financiero Nacional	-	-	-	-	-	-	-	-	-	-	-	
<b>9900</b>	<b>ADEUDOS DE EJERCICIOS FISCALES ANTERIORES (ADEFAS)</b>	-	-	-	-	-	-	-	-	-	-	-	
991	ADEFAS	-	-	-	-	-	-	-	-	-	-	-	
<b>TOTAL DE EGRESOS</b>		<b>3,692,279,905</b>	-	-	-	-	-	<b>3,365,136,434</b>	<b>603,606,395</b>	<b>44,174,006</b>	<b>1,175,888,095</b>	<b>300,000,000</b>	<b>9,181,084,835</b>



S

00040

**PRESUPUESTO DE EGRESOS**  
**CLASIFICADOR POR TIPO DE GASTO Y FUENTE DE FINANCIAMIENTO**  
 Ente público: Municipio de Guadalajara, Jalisco.  
 Ejercicio fiscal 2021

CTG	DESCRIPCIÓN	1. NO ETIQUETADO						2. ETIQUETADO			TOTAL ANUAL	
		1.1 RECURSOS FISCALES	1.2 FINANCIAMIENTOS INTERNOS	1.3 FINANCIAMIENTOS EXTERNOS	1.4 INGRESOS PROPIOS	1.5 RECURSOS FEDERALES	1.6 RECURSOS ESTATALES	1.7 OTROS RECURSOS DE LIBRE DISPOSICIÓN	2.5 RECURSOS FEDERALES	2.6 RECURSOS ESTATALES		2.7 OTROS RECURSOS DE TRANSFERENCIAS FEDERALES ETIQUETADAS
1	Gasto corriente	3,380,996,905	-	-	-	3,365,136,434	603,606,395	44,174,006	792,226,130	-	-	8,186,139,870
2	Gasto de capital	269,673,000	-	-	-	-	-	-	115,175,549	300,000,000	-	684,848,549
3	Amortización de la deuda y disminución de pasivos	40,680,000	-	-	-	-	-	-	268,486,416	-	-	309,166,416
4	Pensiones y jubilaciones	930,000	-	-	-	-	-	-	-	-	-	930,000
5	Participaciones	-	-	-	-	-	-	-	-	-	-	-
<b>TOTAL DE EGRESOS</b>		<b>3,692,279,905</b>	-	-	-	<b>3,365,136,434</b>	<b>603,606,395</b>	<b>44,174,006</b>	<b>1,175,888,095</b>	<b>300,000,000</b>	-	<b>9,181,084,835</b>

COG	DESCRIPCIÓN	CAPÍTULO 1000	CAPÍTULO 2000	CAPÍTULO 3000	CAPÍTULO 4000	CAPÍTULO 5000	CAPÍTULO 6000	CAPÍTULO 7000	CAPÍTULO 8000	CAPÍTULO 9000	TOTAL ANUAL
1	Gasto corriente	4,872,191,000	335,924,000	1,919,445,870	1,058,579,000	-	-	-	-	-	8,186,139,870
2	Gasto de capital	-	-	-	-	48,985,000	335,863,549	300,000,000	-	-	684,848,549
3	Amortización de la deuda y disminución de pasivos	-	-	-	-	-	-	-	-	309,166,416	309,166,416
4	Pensiones y jubilaciones	-	-	-	930,000	-	-	-	-	-	930,000
5	Participaciones	-	-	-	-	-	-	-	-	-	-
<b>TOTAL DE EGRESOS</b>		<b>4,872,191,000</b>	<b>335,924,000</b>	<b>1,919,445,870</b>	<b>1,059,509,000</b>	<b>48,985,000</b>	<b>335,863,549</b>	<b>300,000,000</b>	-	<b>309,166,416</b>	<b>9,181,084,835</b>



*[Handwritten signature]*

00047

**PRESUPUESTO DE EGRESOS**  
**CLASIFICACIÓN FUNCIONAL DEL GASTO**  
**Ente público: Municipio de Guadalajara, Jalisco.**  
**Ejercicio fiscal 2021**

CF	DESCRIPCIÓN	TOTAL ANUAL
<b>1</b>	<b>GOBIERNO</b>	<b>4,083,743,694</b>
<b>11</b>	<b>LEGISLACIÓN</b>	<b>41,333,453</b>
111	Legislación	-
112	Fiscalización	41,333,453
<b>12</b>	<b>JUSTICIA</b>	<b>552,000</b>
121	Impartición de justicia	552,000
122	Procuración de justicia	-
123	Reclusión y readaptación social	-
124	Derechos humanos	-
<b>13</b>	<b>COORDINACIÓN DE LA POLÍTICA DE GOBIERNO</b>	<b>256,387,067</b>
131	Presidencia/Gubernatura	250,177,067
132	Política interior	-
133	Preservación y cuidado del patrimonio público	-
134	Función pública	-
135	Asuntos jurídicos	-
136	Organización de procesos electorales	-
137	Población	-
138	Territorio	-
139	Otros	6,210,000
<b>14</b>	<b>RELACIONES EXTERIORES</b>	<b>-</b>
141	Relaciones exteriores	-
<b>15</b>	<b>ASUNTOS FINANCIEROS Y HACENDARIOS</b>	<b>625,946,042</b>
151	Asuntos financieros	-
152	Asuntos hacendarios	625,946,042
<b>16</b>	<b>SEGURIDAD NACIONAL</b>	<b>-</b>
161	Defensa	-
162	Marina	-
163	Inteligencia para la preservación de la seguridad nacional	-
<b>17</b>	<b>ASUNTOS DE ORDEN PÚBLICO Y DE SEGURIDAD INTERIOR</b>	<b>1,878,568,152</b>
171	Policía	1,626,802,068
172	Protección civil	251,766,084
173	Otros asuntos de orden público y seguridad	-
174	Sistema nacional de seguridad pública	-
<b>18</b>	<b>OTROS SERVICIOS GENERALES</b>	<b>1,280,956,980</b>
181	Servicios registrales, administrativos y patrimoniales	1,131,372,068
182	Servicios estadísticos	-
183	Servicios de comunicación y medios	78,510,383
184	Acceso a la información pública gubernamental	177,000
185	Otros	70,897,529
<b>2</b>	<b>DESARROLLO SOCIAL</b>	<b>3,735,829,542</b>
<b>21</b>	<b>PROTECCIÓN AMBIENTAL</b>	<b>1,325,000</b>
211	Ordenación de desechos	-
212	Administración del agua	-
213	Ordenación de aguas residuales, drenaje y alcantarillado	-
214	Reducción de la contaminación	-
215	Protección de la diversidad biológica y del paisaje	-




Tesorería Municipal

00040



**PRESUPUESTO DE EGRESOS**  
**CLASIFICACIÓN FUNCIONAL DEL GASTO**  
**Ente público: Municipio de Guadalajara, Jalisco.**  
**Ejercicio fiscal 2021**

CF	DESCRIPCIÓN	TOTAL ANUAL
216	Otros de protección ambiental	1,325,000
<b>22</b>	<b>VIVIENDA Y SERVICIOS A LA COMUNIDAD</b>	<b>1,923,540,476</b>
221	Urbanización	-
222	Desarrollo comunitario	1,405,418,931
223	Abastecimiento de agua	-
224	Alumbrado público	511,840,545
225	Vivienda	6,281,000
226	Servicios comunales	-
227	Desarrollo regional	-
<b>23</b>	<b>SALUD</b>	<b>456,763,228</b>
231	Prestación de servicios de salud a la comunidad	456,763,228
232	Prestación de servicios de salud a la persona	-
233	Generación de recursos para la salud	-
234	Rectoría del sistema de salud	-
235	Protección social en salud	-
<b>24</b>	<b>RECREACIÓN, CULTURA Y OTRAS MANIFESTACIONES SOCIALES</b>	<b>405,448,083</b>
241	Deporte y recreación	204,985,000
242	Cultura	200,463,083
243	Radio, televisión y editoriales	-
244	Asuntos religiosos y otras manifestaciones sociales	-
<b>25</b>	<b>EDUCACIÓN</b>	<b>69,928,202</b>
251	Educación básica	-
252	Educación media superior	-
253	Educación superior	-
254	Posgrado	-
255	Educación para adultos	-
256	Otros servicios educativos y actividades inherentes	69,928,202
<b>26</b>	<b>PROTECCIÓN SOCIAL</b>	<b>677,471,000</b>
261	Enfermedades e incapacidad	-
262	Edad avanzada	-
263	Familia e hijos	526,803,000
264	Desempleo	-
265	Alimentación y nutrición	-
266	Apoyo social para la vivienda	-
267	Indígenas	-
268	Otros grupos vulnerables	150,668,000
269	Otros de seguridad social y asistencia social	-
<b>27</b>	<b>OTROS ASUNTOS SOCIALES</b>	<b>201,353,552</b>
271	Otros asuntos sociales	201,353,552
<b>3</b>	<b>DESARROLLO ECONÓMICO</b>	<b>973,248,183</b>
<b>31</b>	<b>ASUNTOS ECONÓMICOS, COMERCIALES Y LABORALES EN GENERAL</b>	<b>-</b>
311	Asuntos económicos y comerciales en general	-
312	Asuntos laborales generales	-
<b>32</b>	<b>AGROPECUARIA, SILVICULTURA, PESCA Y CAZA</b>	<b>-</b>
321	Agropecuaria	-
322	Silvicultura	-





Tesorería Municipal

00049

**PRESUPUESTO DE EGRESOS**  
**CLASIFICACIÓN FUNCIONAL DEL GASTO**  
Ente público: Municipio de Guadalajara, Jalisco.  
Ejercicio fiscal 2021

CF	DESCRIPCIÓN	TOTAL ANUAL
323	Acuacultura, pesca y caza	-
324	Agroindustrial	-
325	Hidroagrícola	-
326	Apoyo financiero a la banca y seguro agropecuario	-
<b>33</b>	<b>COMBUSTIBLE Y ENERGÍA</b>	-
331	Carbón y otros combustibles minerales sólidos	-
332	Petróleo y gas natural (hidrocarburos)	-
333	Combustibles Nucleares	-
334	Otros combustibles	-
335	Electricidad	-
336	Energía no Eléctrica	-
<b>34</b>	<b>MINERÍA, MANUFACTURAS Y CONSTRUCCIÓN</b>	<b>870,330,183</b>
341	Extracción de recursos minerales excepto los combustibles minerales	-
342	Manufacturas	-
343	Construcción	870,330,183
<b>35</b>	<b>TRANSPORTE</b>	-
351	Transporte por carretera	-
352	Transporte por agua y puertos	-
353	Transporte por ferrocarril	-
354	Transporte aéreo	-
355	Transporte por oleoductos y gasoductos y otros sistemas de transporte	-
356	Otros relacionados con transporte	-
<b>36</b>	<b>COMUNICACIONES</b>	-
361	Comunicaciones	-
<b>37</b>	<b>TURISMO</b>	<b>11,512,000</b>
371	Turismo	11,512,000
372	Hoteles y restaurantes	-
<b>38</b>	<b>CIENCIA, TECNOLOGÍA E INNOVACIÓN</b>	<b>41,162,000</b>
381	Investigación científica	-
382	Desarrollo tecnológico	-
383	Servicios científicos y tecnológicos	-
384	Innovación	41,162,000
<b>39</b>	<b>OTRAS INDUSTRIAS Y OTROS ASUNTOS ECONÓMICOS</b>	<b>50,244,000</b>
391	Comercio, distribución, almacenamiento y depósito	-
392	Otras industrias	-
393	Otros asuntos económicos	50,244,000
<b>4</b>	<b>OTRAS NO CLASIFICADAS EN FUNCIONES ANTERIORES</b>	<b>388,263,416</b>
<b>41</b>	<b>TRANSACCIONES DE LA DEUDA PÚBLICA/COSTO FINANCIERO DE LA DEUDA</b>	<b>388,263,416</b>
411	Deuda pública interna	388,263,416
412	Deuda pública externa	-
<b>42</b>	<b>TRANSFERENCIAS, PARTICIPACIONES Y APORTACIONES ENTRE DIFERENTES NIVELES Y ORDENES DE GOBIERNO</b>	-
421	Transferencia entre diferentes niveles y ordenes de gobierno	-
422	Participaciones entre diferentes niveles y ordenes de gobierno	-
423	Aportaciones entre diferentes niveles y ordenes de gobierno	-

Tesorería Municipal

00050

**PRESUPUESTO DE EGRESOS**  
**CLASIFICACIÓN FUNCIONAL DEL GASTO**  
 Ente público: Municipio de Guadalajara, Jalisco.  
 Ejercicio fiscal 2021

CF	DESCRIPCIÓN	TOTAL ANUAL
<b>43</b>	<b>SANEAMIENTO DEL SISTEMA FINANCIERO</b>	-
431	Saneamiento del sistema financiero	-
432	Apoyos IPAB	-
433	Banca de desarrollo	-
434	Apoyo a los programas de reestructura en unidades de inversión (UDIS)	-
<b>44</b>	<b>ADEUDOS DE EJERCICIOS FISCALES ANTERIORES</b>	-
441	adeudos de ejercicios fiscales anteriores	-
<b>TOTAL DE EGRESOS</b>		<b>9,181,084,835</b>




Tesorería Municipal

00051



**INFORME SOBRE ESTUDIOS ACTUARIALES - LDF**  
**Ente público: Municipio de Guadalajara, Jalisco.**  
**Ejercicio fiscal 2021**

	Pensiones y jubilaciones	Salud	Riesgos de trabajo	Invalidez y vida	Obras prestaciones sociales
<b>Tipo de sistema</b>					
Prestación laboral o fondo general para trabajadores del municipio					
Beneficio definido, contribución definida o mixto					
<b>Población afiliada</b>					
Activos					
Edad máxima					
Edad mínima					
Edad promedio					
Pensionados y jubilados					
Edad máxima					
Edad mínima					
Edad promedio					
Beneficiarios					
Promedio de años de servicio (trabajadores activos)					
Aportación individual al plan de pensión como % del salario					
Aportación del ente público al plan de pensión como % del salario					
Crecimiento esperado de los pensionados y jubilados (como %)					
Crecimiento esperado de los activos (como %)					
Edad de jubilación o pensión					
Esperanza de vida					
<b>Ingresos del fondo</b>					
Ingresos anuales al fondo de pensiones					
<b>Nómina anual</b>					
Activos					
Pensiones y jubilados					
Beneficiarios de pensionados y jubilados					
<b>Monto mensual por pensión</b>					
Máximo					
Mínimo					
Promedio					
<b>Monto de la reserva</b>					




**INFORME SOBRE ESTUDIOS ACTUARIALES - LDF**  
**Ente público: Municipio de Guadalajara, Jalisco.**  
**Ejercicio fiscal 2021**

	Pensiones y jubilaciones	Salud	Riesgos de trabajo	Invalidez y vida	Obras prestaciones sociales
<b>Valor presente de las obligaciones</b>					
Pensiones y jubilaciones en curso de pago					
Generación actual					
Generaciones futuras					
<b>Valor presente de las contribuciones asociadas a los sueldos futuros de cotización X%</b>					
Generación actual					
Generaciones futuras					
Otros ingresos					
<b>Déficit/superávit actuarial</b>					
Generación actual					
Generaciones futuras					
<b>Periodo de suficiencia</b>					
Año de descapitalización					
Tasa de rendimiento					
<b>Estudio actuarial</b>					
Año de elaboración del estudio actuarial					
Empresa que elaboró el estudio actuarial					

  
  
 Gobierno de  
**Guadalajara**  
 Tesorería Municipal  
 0005



**PRESUPUESTO DE EGRESOS**  
**PLANTILLA DE PERSONAL DE CARACTER PERMANENTE**  
**Ente público: Municipio de Guadalajara, Jalisco.**  
**Ejercicio fiscal 2021**

NOMBRE DE LA PLAZA	ADSCRIPCIÓN DE LA PLAZA	PARTIDA GENÉRICA	FF	No. PLAZAS	111-113 DIETAS Y SUELDO BASE		131 PRIMAS POR AÑOS DE SERVICIOS EFECTIVOS PRESTADOS	132 PRIMA VACACIONAL Y DOMINICAL	132 GRATIFICACIÓN DE FIN DE AÑO (AGUINALDO)	133 HORAS EXTRAORDINARIAS	134 COMPENSACIONES	1500 OTRAS PRESTACIONES	SUMA TOTAL DE REMUNERACIONES
					MENSUAL	ANUAL							
ABOGADO A	DIRECCIÓN DE JUSTICIA CÍVICA MUNI	113	15	1	8,906	106,877	8,872	1,484	14,844			19,093	151,170
ABOGADO A	DIRECCIÓN DE JURÍDICO DE LO CONT	113	15	1	10,049	120,594	11,829	1,675	16,749			21,465	172,311
ABOGADO A	COMISARÍA DE LA POLICÍA DE GUADA	113	15	1	12,758	153,101	5,915	2,126	21,264			21,019	203,425
ABOGADO A	DIRECCIÓN DE JURÍDICO DE LO CONT	113	15	1	14,000	167,994	-	2,333	23,333			21,640	215,300
ABOGADO A	DIRECCIÓN DE REGISTRO CIVIL	113	15	1	14,000	167,994	-	2,333	23,333			21,640	215,300
ABOGADO A	DIRECCIÓN DE RESPONSABILIDADES	113	15	1	14,000	167,994	5,915	2,333	23,333			21,640	221,215
ABOGADO A	SECRETARÍA GENERAL	113	15	-2	14,000	335,989	-	4,667	46,665			43,280	430,600
ABOGADO A	DIRECCIÓN DE ASUNTOS INTERNOS	113	15	1	14,558	174,692	5,915	2,426	24,263			21,919	229,214
ABOGADO A	DIRECCIÓN DE ASUNTOS INTERNOS	113	15	1	15,113	181,362	10,350	2,519	25,189			22,197	241,617
ABOGADO A	DIRECCIÓN DE JUSTICIA CÍVICA MUNI	113	15	1	15,277	183,320	7,393	2,546	25,461			22,278	240,999
ABOGADO A	DIRECCIÓN DE ASUNTOS INTERNOS	113	15	1	15,815	189,779	8,872	2,636	26,358			22,547	250,192
ABOGADO A	DIRECCIÓN DE CULTURA	113	15	1	15,923	191,075	8,872	2,654	26,538			22,601	251,740
ABOGADO A	DIRECCIÓN DE SERVICIOS MÉDICOS M	113	15	1	16,186	194,234	-	2,698	26,977			23,933	247,842
ABOGADO A	DIRECCIÓN DE LO JURÍDICO DE LA CO	113	15	1	16,411	196,937	7,393	2,735	27,352			22,846	257,263
ABOGADO A	DIRECCIÓN DE JUSTICIA CÍVICA MUNI	113	15	1	16,423	197,075	7,393	2,737	27,372			22,851	257,428
ABOGADO A	DIRECCIÓN DE JURÍDICO DE LO CONT	113	15	1	16,521	198,257	-	2,754	27,536			22,901	251,447
ABOGADO A	SINDICATURA	113	15	3	16,521	594,770	-	8,261	82,607			68,702	754,340
ABOGADO A	DIRECCION DE EVALUACION Y SEGUI	113	15	1	17,424	209,082	-	2,904	29,039			23,352	264,377
ABOGADO A	DIRECCIÓN DE JURÍDICO DE LO CONS	113	15	2	17,424	418,164	-	5,808	58,078			46,704	528,754
ABOGADO A	DIRECCIÓN DE JURÍDICO DE LO CONT	113	15	5	17,424	1,045,411	-	14,520	145,196			116,759	1,321,885
ABOGADO A	DIRECCIÓN DE LO JURÍDICO LABORAL	113	15	4	17,424	836,329	-	11,616	116,157			93,407	1,057,508
ABOGADO A	ENLACE ADMINISTRATIVO DE SINDICA	113	15	1	17,424	209,082	-	2,904	29,039			23,352	264,377
ABOGADO A	SINDICATURA	113	15	3	17,424	627,246	-	8,712	87,118			70,055	793,131
ABOGADO A	DIRECCIÓN DE ASUNTOS INTERNOS	113	15	2	17,672	424,134	17,744	5,891	58,907			46,952	553,628
ABOGADO A	DIRECCIÓN DE CULTURA	113	15	1	17,672	212,067	8,872	2,945	29,454			23,476	276,814
ABOGADO A	DIRECCIÓN DE EGRESOS	113	15	1	17,672	212,067	11,829	2,945	29,454			23,476	279,771
ABOGADO A	DIRECCION DE EVALUACION Y SEGUI	113	15	1	17,672	212,067	10,350	2,945	29,454			23,476	278,293
ABOGADO A	DIRECCIÓN DE JURÍDICO DE LO CONS	113	15	2	17,672	424,134	19,222	5,891	58,907			46,952	555,106
ABOGADO A	DIRECCIÓN DE JURÍDICO DE LO CONT	113	15	9	17,672	1,908,601	75,411	26,508	265,084			211,285	2,486,889
ABOGADO A	DIRECCIÓN DE LO JURÍDICO DE LA CO	113	15	2	17,672	424,134	8,872	5,891	58,907			46,952	544,756
ABOGADO A	DIRECCIÓN DE LO JURÍDICO LABORAL	113	15	1	17,672	212,067	5,915	2,945	29,454			23,476	273,857
ABOGADO A	DIRECCIÓN DE POLÍTICA FISCAL Y ME	113	15	1	17,672	212,067	8,872	2,945	29,454			23,476	276,814
ABOGADO A	DIRECCIÓN DE RESPONSABILIDADES	113	15	2	17,672	424,134	16,265	5,891	58,907			46,952	552,149
ABOGADO A	OFICINA DE PRESIDENCIA	113	15	1	17,672	212,067	5,915	2,945	29,454			23,476	273,857
ABOGADO A	SINDICATURA	113	15	1	17,672	212,067	5,915	2,945	29,454			23,476	273,857
ABOGADO A	UNIDAD RESOLUTORA	113	15	1	17,672	212,067	8,872	2,945	29,454			23,476	276,814
ABOGADO A	DIRECCION DE EVALUACION Y SEGUI	113	15	1	17,858	214,293	8,872	2,976	29,763			25,369	281,273
ABOGADO A	ENLACE ADMINISTRATIVO DE COORD	113	15	1	18,040	216,475	7,393	3,007	30,066			23,660	280,601
ABOGADO A	DIRECCIÓN DE LO JURÍDICO DE LA CO	113	15	1	20,543	246,519	7,393	3,424	34,239			24,912	316,487
ABOGADO A	DIRECCIÓN DE JURÍDICO DE LO CONS	113	15	1	22,387	268,639	7,393	3,731	37,311			25,833	342,907
ABOGADO A	DIRECCIÓN DE LO JURÍDICO DE LA CO	113	15	1	23,416	280,987	-	3,903	39,026			26,348	350,264
ABOGADO A NA1	DIRECCIÓN DE ADMINISTRACIÓN	113	15	1	15,421	185,051	8,872	2,570	25,702			22,350	244,545
ABOGADO AA	DIRECCIÓN DE JURÍDICO DE LO CONT	113	15	2	17,769	426,459	-	5,923	59,230			47,049	538,661
ABOGADO AA	SECRETARÍA GENERAL	113	15	1	19,430	233,159	7,393	3,238	32,383			24,355	300,528
ABOGADO AA	DIRECCIÓN DE INSPECCIÓN Y VIGILAN	113	15	1	21,323	255,877	8,872	3,554	35,538			25,302	329,143
ABOGADO AA	DIRECCIÓN DE ASUNTOS INTERNOS	113	15	1	21,370	256,437	8,872	3,562	35,616			25,325	329,811
ABOGADO AA	DIRECCIÓN DE JURÍDICO DE LO CONS	113	15	1	22,742	272,901	5,915	3,790	37,903			26,011	346,519
ABOGADO B	DIRECCIÓN DE ADMINISTRACIÓN	113	15	1	9,092	109,103	-	1,515	15,153			19,186	144,957
ABOGADO B	DIRECCIÓN DE ASUNTOS INTERNOS	113	15	2	15,609	374,624	17,744	5,203	52,031			44,889	494,491
ABOGADO B	DIRECCIÓN DE JUSTICIA CÍVICA MUNI	113	15	5	15,609	936,559	36,966	13,008	130,078			112,223	1,228,834
ABOGADO B	DIRECCIÓN DE LO JURÍDICO DE LA CO	113	15	2	15,609	374,624	19,222	5,203	52,031			44,889	495,970
ABOGADO B	DIRECCIÓN DE REGISTRO CIVIL	113	15	1	15,609	187,312	8,872	2,602	26,016			22,445	247,245
ABOGADO B	ENLACE ADMINISTRATIVO DE COMISA	113	15	1	15,609	187,312	-	2,602	26,016			22,445	238,374
ABOGADO B	SECRETARÍA GENERAL	113	15	1	15,609	187,312	10,350	2,602	26,016			22,445	248,724
ABOGADO C	DIRECCIÓN DE ASUNTOS INTERNOS	113	15	3	14,937	537,749	25,137	7,469	74,687			66,326	711,368
ABOGADO C	DIRECCIÓN DE INSPECCIÓN Y VIGILAN	113	15	1	14,937	179,250	8,872	2,490	24,896			22,109	237,616
ABOGADO C	DIRECCIÓN DE LO JURÍDICO DE LA CO	113	15	11	14,937	1,971,746	88,718	27,385	273,854			243,196	2,604,900
ABOGADO ESPECIALIZADO	DIRECCIÓN DE CONSEJERÍA LEGAL	113	15	2	24,239	581,747	-	8,080	80,798			53,519	724,145
ABOGADO ESPECIALIZADO	DIRECCIÓN DE GESTIÓN DE COORDIN	113	15	1	24,239	290,874	-	4,040	40,399			26,760	362,072
ABOGADO ESPECIALIZADO	DIRECCIÓN DE INSPECCIÓN Y VIGILAN	113	15	3	24,239	872,621	-	12,120	121,197			80,279	1,086,217


Secretaría Municipal  
 Jalisco  
 2021

00055

*[Handwritten signature]*

**PRESUPUESTO DE EGRESOS**  
**PLANTILLA DE PERSONAL DE CARACTER PERMANENTE**  
**Ente público: Municipio de Guadalajara, Jalisco.**  
**Ejercicio fiscal 2021**

NOMBRE DE LA PLAZA	ADSCRIPCIÓN DE LA PLAZA	PARTIDA GENÉRICA	FF	No. PLAZAS	111-113 DIETAS Y SUELDO BASE		131 PRIMAS POR AÑOS DE SERVICIOS EFECTIVOS PRESTADOS	132 PRIMA VACACIONAL Y DOMINICAL	132 GRATIFICACIÓN DE FIN DE AÑO (AGUINALDO)	133 HORAS EXTRAORDINARIAS	134 COMPENSACIONES	1500 OTRAS PRESTACIONES	SUMA TOTAL DE REMUNERACIONES
					MENSUAL	ANUAL							
ADMIN. ESPECIALIZADO/AUDITOR A	ENLACE ADMINISTRATIVO DE COMIS	113	15	2	35,197	844,726	-	11,732	117,323			64,477	1,038,258
ADMINISTRADOR	DIRECCIÓN DE INSPECCIÓN Y VIGILAN	113	15	1	11,146	133,750	8,872	1,858	18,576			20,213	183,269
ADMINISTRADOR	DIRECCIÓN DE TIANGUIS Y COMERCI	113	15	1	11,146	133,750	8,872	1,858	18,576			20,213	183,269
ADMINISTRADOR A	DIRECCIÓN DE TRANSPARENCIA Y BU	113	15	1	14,124	169,486	-	2,354	23,540			21,702	217,082
ADMINISTRADOR A	DIRECCIÓN DE NÓMINA	113	15	1	16,524	198,284	-	2,754	27,539			22,902	251,479
ADMINISTRADOR A	COORDINACIÓN GENERAL DE CONSTI	113	15	1	17,530	210,359	-	2,922	29,217			23,405	265,903
ADMINISTRADOR A	COORDINACIÓN GENERAL DE GESTIÓ	113	15	1	17,530	210,359	-	2,922	29,217			23,405	265,903
ADMINISTRADOR A	DIRECCIÓN DE ADQUISICIONES	113	15	1	17,530	210,359	-	2,922	29,217			23,405	265,903
ADMINISTRADOR A	DIRECCIÓN DE INSPECCIÓN Y VIGILAN	113	15	3	17,530	631,078	23,658	8,765	87,650			70,215	821,366
ADMINISTRADOR A	DIRECCIÓN DE SERVICIOS MÉDICOS N	113	15	2	17,530	420,719	-	5,843	58,433			49,210	534,205
ADMINISTRADOR A	DIRECCIÓN DE ADMINISTRACIÓN	113	15	1	18,432	221,181	-	3,072	30,720			23,856	278,828
ADMINISTRADOR A	DIRECCION DE EVALUACION Y SEGUI	113	15	1	19,308	231,699	-	3,218	32,180			24,294	291,391
ADMINISTRADOR A	ENLACE ADMINISTRATIVO DE COMISA	113	15	1	19,308	231,699	8,872	3,218	32,180			24,294	300,263
ADMINISTRADOR A	ENLACE ADMINISTRATIVO DE SINDICA	113	15	1	19,308	231,699	-	3,218	32,180			24,294	291,391
ADMINISTRADOR AA	ENLACE ADMINISTRATIVO COORDINA	113	15	1	17,577	210,918	5,915	2,929	29,294			25,228	274,285
ADMINISTRADOR B	DIRECCIÓN DE PROTECCIÓN ANIMAL	113	15	1	16,444	197,326	-	2,741	27,406			24,062	251,535
ADMINISTRADOR B	DIRECCIÓN DE PROTECCIÓN ANIMAL	113	15	3	16,937	609,738	-	8,469	84,686			72,926	775,818
ADMINISTRADOR B	DIRECCIÓN DE RECURSOS HUMANOS	113	15	1	16,937	203,246	-	2,823	28,229			23,109	257,406
ADMINISTRADOR B	DIRECCIÓN DE PROGRAMAS COMUNI	113	15	1	18,753	219,035	-	3,042	30,421			23,766	276,265
ADMINISTRADOR B	DIVISIÓN DE LOGÍSTICA	113	15	1	18,686	224,229	5,915	3,114	31,143			23,983	288,384
ADMINISTRADOR B	ENLACE ADMINISTRATIVO DE COMISA	113	15	3	18,686	672,688	20,701	9,343	93,429			71,949	868,109
ADMINISTRADOR C	DIRECCIÓN DE PROTECCIÓN ANIMAL	113	15	1	15,888	190,653	-	2,648	26,480			23,784	243,565
ADMINISTRADOR C	DIRECCIÓN DE ADQUISICIONES	113	15	1	16,364	196,373	-	2,727	27,274			22,822	249,196
ADMINISTRADOR C	DIRECCIÓN DE ASUNTOS INTERNOS	113	15	1	16,364	196,373	10,350	2,727	27,274			22,822	259,547
ADMINISTRADOR C	COMISARÍA DE LA POLICÍA DE GUADA	113	15	4	17,266	828,776	14,786	11,511	115,108			93,092	1,063,273
ADMINISTRADOR C	DIVISIÓN DE LOGÍSTICA	113	15	2	17,266	414,388	14,786	5,755	57,554			46,546	539,030
ADMINISTRADOR C	DIRECCIÓN DE EMPRENDIMIENTO	113	15	1	17,510	210,119	-	2,918	29,183			23,395	265,615
ADMINISTRADOR C	DIRECCIÓN DE PROGRAMAS COMUNI	113	15	1	17,510	210,119	-	2,918	29,183			23,395	265,615
ADMINISTRADOR C	DIRECCIÓN DE PROMOCIÓN A LA INV	113	15	1	17,510	210,119	-	2,918	29,183			23,395	265,615
ADMINISTRADOR C	DIRECCIÓN DE PROYECTOS ESPECIALI	113	15	1	17,510	210,119	-	2,918	29,183			23,395	265,615
ADMINISTRADOR C	ENLACE ADMINISTRATIVO DE COORD	113	15	1	17,510	210,119	-	2,918	29,183			23,395	265,615
ADMINISTRADOR D	DIRECCIÓN DE MERCADOS	113	15	16	12,994	2,494,780	119,770	34,650	346,497			338,189	3,333,886
ADMINISTRADOR DE PANTEON	DIRECCIÓN DE CEMENTERIOS	113	15	2	12,134	291,208	11,829	4,045	40,446			41,414	388,941
ADMINISTRADOR DE PANTEON	DIRECCIÓN DE CEMENTERIOS	113	15	1	13,098	157,174	-	2,183	21,830			21,189	202,376
ADMINISTRADOR DE PANTEON	DIRECCIÓN DE CEMENTERIOS	113	15	2	14,937	358,499	10,350	4,979	49,792			44,217	467,838
ADMINISTRADOR DE RED	DIRECCIÓN DE INNOVACIÓN GUBERN	113	15	1	18,803	225,636	8,872	3,134	31,338			24,042	293,022
ADMINISTRADOR DE RED	DIRECCIÓN DE INNOVACIÓN GUBERN	113	15	1	19,478	233,734	-	3,246	32,463			24,379	293,823
ADMINISTRADOR DE TIANGUIS	DIRECCIÓN DE TIANGUIS Y COMERCI	113	15	1	10,196	122,349	8,872	1,699	16,993			19,738	169,651
ADMINISTRADOR DE TIANGUIS	DIRECCIÓN DE TIANGUIS Y COMERCI	113	15	2	11,356	272,553	17,744	3,785	37,855			40,636	372,573
ADMINISTRADOR DE TIANGUIS	DIRECCIÓN DE PADRÓN Y LICENCIAS	113	15	1	11,607	139,284	8,872	1,935	19,345			20,444	189,879
ADMINISTRADOR DE TIANGUIS	DIRECCIÓN DE TIANGUIS Y COMERCI	113	15	1	11,607	139,284	10,350	1,935	19,345			20,444	191,358
ADMINISTRADOR DE TIANGUIS	DIRECCIÓN DE TIANGUIS Y COMERCI	113	15	1	12,421	149,052	-	2,070	20,702			20,851	192,675
ADMINISTRADOR DE TIANGUIS	DIRECCIÓN DE TIANGUIS Y COMERCI	113	15	1	12,496	149,948	10,350	2,083	20,826			20,888	204,095
ADMINISTRADOR DE TIANGUIS	DIRECCIÓN DE PADRÓN Y LICENCIAS	113	15	1	13,864	166,363	5,915	2,311	23,106			21,572	219,267
ADMINISTRADOR DE TIANGUIS	DIRECCIÓN DE TIANGUIS Y COMERCI	113	15	23	13,864	3,826,360	199,616	53,144	531,439			496,152	5,106,711
ADMINISTRADOR DE TIANGUIS	DIRECCIÓN DE TIANGUIS Y COMERCI	113	15	1	15,080	180,964	10,350	2,513	25,134			22,180	241,142
ADMINISTRADOR DE TIANGUIS	DIRECCIÓN DE TIANGUIS Y COMERCI	113	15	1	15,423	185,076	10,350	2,570	25,705			22,351	246,053
ADMINISTRADOR DE TIANGUIS	DIRECCIÓN DE TIANGUIS Y COMERCI	113	15	1	16,176	194,106	10,350	2,696	26,959			22,728	256,840
ADMINISTRADOR GENERAL	DIRECCIÓN DE ADMINISTRACIÓN	113	15	2	24,569	589,659	7,393	8,190	81,897			53,849	740,988
ADMINISTRADOR TIANGUIS	DIRECCIÓN DE TIANGUIS Y COMERCI	113	15	1	10,950	131,395	8,872	1,825	18,249			20,115	180,455
ADMINISTRADOR TIANGUIS	DIRECCIÓN DE TIANGUIS Y COMERCI	113	15	1	13,864	166,363	8,872	2,311	23,106			21,572	222,224
ALBAÑIL	DIRECCIÓN DE CEMENTERIOS	113	15	3	12,529	451,044	5,915	6,265	62,645			68,114	593,982
ALBAÑIL	DIRECCIÓN DE MERCADOS	113	15	1	12,529	150,348	8,872	2,088	20,882			22,705	204,894
ALMACENISTA	DIRECCIÓN DE CATASTRO	113	15	1	12,765	153,183	10,350	2,128	21,275			21,023	207,960
ALMACENISTA	DIRECCIÓN DE JUSTICIA CÍVICA MUNI	113	15	1	12,765	153,183	8,872	2,128	21,275			21,023	206,481
ALMACENISTA	DIRECCIÓN DE PARQUES Y JARDINES	113	15	2	12,765	306,367	22,180	4,255	42,551			42,045	417,398
ALMACENISTA	DIRECCIÓN DE SERVICIOS MÉDICOS N	113	15	2	12,765	306,367	19,222	4,255	42,551			44,445	416,840
ALMACENISTA	DIRECCIÓN DE CULTURA	113	15	1	14,921	179,051	-	2,487	24,868			23,900	230,306
ANALISTA	JEFATURA DE GABINETE	113	15	1	13,471	161,652	-	2,245	22,452			23,176	209,524
ANALISTA	DIRECCIÓN DE REGISTRO CIVIL	113	15	1	15,919	191,025	5,915	2,653	26,531			24,399	250,524



Handwritten signature and date: 10/10/2020

**PRESUPUESTO DE EGRESOS**  
**PLANTILLA DE PERSONAL DE CARACTER PERMANENTE**  
**Ente público: Municipio de Guadalajara, Jalisco.**  
**Ejercicio fiscal 2021**

NOMBRE DE LA PLAZA	ADSCRIPCIÓN DE LA PLAZA	PARTIDA GENERICA	FF	No. PLAZAS	111-113 DIETAS Y SUELDO BASE		131 PRIMAS POR AÑOS DE SERVICIOS EFECTIVOS PRESTADOS	132 PRIMA VACACIONAL Y DOMINICAL	132 GRATIFICACIÓN DE FIN DE AÑO (AGUINALDO)	133 HORAS EXTRAORDINARIAS	134 COMPENSACIONES	1500 OTRAS PRESTACIONES	SUMA TOTAL DE REMUNERACIONES
					MENSUAL	ANUAL							
ANALISTA	DIRECCIÓN DE JUSTICIA CÍVICA MUNI	113	15	1	16,053	192,636	-	2,676	26,755			24,467	246,533
ANALISTA	DIRECCIÓN DE RASTRO	113	15	1	16,053	192,636	-	2,676	53,510			25,027	273,848
ANALISTA	DIRECCIÓN DE GESTIÓN DE PROGRAM	113	15	1	16,595	199,137	7,393	2,766	27,658			24,737	261,692
ANALISTA	DIRECCIÓN DE ADMINISTRACIÓN EVA	113	15	2	17,050	409,200	11,829	5,683	56,833			49,930	533,476
ANALISTA	DIRECCIÓN DE EDUCACIÓN	113	15	1	17,189	206,271	10,350	2,865	28,649			25,035	273,170
ANALISTA	DIRECCIÓN DE PROMOCIÓN A LA INV	113	15	1	17,204	206,451	5,915	2,867	28,674			25,042	268,949
ANALISTA	DIRECCIÓN DE ADMINISTRACIÓN EVA	113	15	1	17,205	206,463	8,872	2,868	28,675			25,043	271,921
ANALISTA	DIRECCIÓN DE JUSTICIA CÍVICA MUNI	113	15	7	17,205	1,445,244	62,103	20,073	200,728			175,298	1,903,446
ANALISTA	DIRECCIÓN DE MOVILIDAD Y TRANSP	113	15	1	17,205	206,463	8,872	2,868	28,675			25,043	271,921
ANALISTA	DIRECCIÓN DE PADRÓN Y LICENCIAS	113	15	1	17,205	206,463	8,872	2,868	28,675			25,043	271,921
ANALISTA	DIRECCIÓN DE EDUCACIÓN	113	15	2	17,207	412,963	17,744	5,736	57,356			50,087	543,885
ANALISTA	DIRECCIÓN DE ORDENAMIENTO DEL	113	15	1	17,208	206,500	10,350	2,868	28,681			25,044	273,443
ANALISTA	DIRECCIÓN DE RELACIONES INTERNA	113	15	1	17,209	206,503	10,350	2,868	28,681			25,044	273,447
ANALISTA	DIRECCIÓN DE SERVICIOS MÉDICOS N	113	15	1	17,394	208,728	5,915	2,899	28,990			26,337	272,869
ANALISTA	DIRECCIÓN DE SERVICIOS MÉDICOS N	113	15	2	17,445	418,674	17,744	5,815	58,149			52,725	553,106
ANALISTA	DIRECCIÓN DE OBRAS PÚBLICAS	113	15	1	17,808	213,692	11,829	2,968	29,679			25,344	283,512
ANALISTA	DIRECCIÓN DE PROMOCIÓN A LA INV	113	15	1	20,157	241,887	7,393	3,360	33,595			26,519	312,754
ANALISTA	DIRECCIÓN DE SERVICIOS MÉDICOS N	113	15	2	20,157	483,774	19,222	6,719	67,191			55,437	632,344
ANALISTA	DIRECCIÓN DE JUSTICIA CÍVICA MUNI	113	15	1	20,320	243,843	7,393	3,387	33,867			26,600	315,090
ANALISTA	ENLACE ADMINISTRATIVO DE SECRET	113	15	1	20,813	249,751	8,872	3,469	34,688			26,846	323,626
ANALISTA A	DIRECCIÓN DE OBRAS PÚBLICAS	113	15	1	9,200	110,400	-	1,533	15,333			21,040	148,307
ANALISTA A	DIRECCIÓN DE PARQUES Y JARDINES	113	15	1	12,321	147,858	-	2,054	20,536			22,601	193,048
ANALISTA A	DIRECCIÓN DE PARQUES Y JARDINES	113	15	1	12,990	155,879	10,350	2,165	21,650			22,935	212,979
ANALISTA A	DIRECCIÓN DE JURÍDICO DE LO CONT	113	15	1	13,150	157,799	-	2,192	21,917			23,015	204,922
ANALISTA A	DIRECCIÓN DE EVALUACIÓN Y SEGU	113	15	1	13,579	162,953	-	2,263	22,632			21,430	209,278
ANALISTA A	SINDICATURA	113	15	1	13,579	162,953	-	2,263	22,632			21,430	209,278
ANALISTA A	DIRECCIÓN DE EDUCACIÓN	113	15	1	13,715	164,586	11,829	2,286	22,859			23,298	224,857
ANALISTA A	DIRECCIÓN DE ASEO PÚBLICO	113	15	1	13,726	164,715	8,872	2,288	22,877			23,303	222,055
ANALISTA A	DIRECCIÓN DE MERCADOS	113	15	1	13,726	164,715	10,350	2,288	22,877			23,303	223,533
ANALISTA A	DIRECCIÓN DE EMPRENDIMIENTO	113	15	1	14,090	169,084	-	2,348	23,484			23,485	218,401
ANALISTA A	ENLACE ADMINISTRATIVO DE COORD	113	15	1	14,090	169,084	5,915	2,348	23,484			23,485	224,316
ANALISTA A	DIRECCIÓN DE PARQUES Y JARDINES	113	15	1	14,146	169,752	5,915	2,358	23,577			23,513	225,113
ANALISTA A	DIRECCIÓN DE RELACIONES INTERNA	113	15	1	14,150	169,805	10,350	2,358	23,584			23,515	229,613
ANALISTA A	DIRECCIÓN DE ASEO PÚBLICO	113	15	1	14,207	170,489	8,872	2,368	23,679			23,544	228,951
ANALISTA A	DIRECCIÓN DE ADQUISICIONES	113	15	1	14,213	170,560	-	2,369	23,689			21,747	218,364
ANALISTA A	DIRECCIÓN DE LO JURÍDICO LABORAL	113	15	1	14,213	170,560	-	2,369	23,689			21,747	218,364
ANALISTA A	DIRECCIÓN DE PROGRAMAS COMUN	113	15	1	14,213	170,560	-	2,369	23,689			21,747	218,364
ANALISTA A	UNIDAD FUNCIONAL DE GESTIÓN PLÉ	113	15	1	14,216	170,594	5,915	2,369	23,694			21,748	224,320
ANALISTA A	DIRECCIÓN DE INSPECCIÓN Y VIGILAN	113	15	1	14,234	170,813	10,350	2,372	23,724			23,557	230,817
ANALISTA A	DIRECCIÓN DE MEDIO AMBIENTE	113	15	1	14,235	170,826	10,350	2,373	23,726			23,558	230,832
ANALISTA A	DIRECCIÓN DE MERCADOS	113	15	1	14,244	170,924	7,393	2,374	23,739			23,562	227,992
ANALISTA A	ENLACE ADMINISTRATIVO DE COMIS	113	15	1	14,309	171,711	8,872	2,385	23,849			23,595	230,411
ANALISTA A	DIRECCIÓN DE PARQUES Y JARDINES	113	15	1	14,369	172,423	10,350	2,395	23,948			23,624	232,740
ANALISTA A	DIRECCIÓN DE PATRIMONIO	113	15	1	14,535	174,417	8,872	2,422	24,225			23,707	233,643
ANALISTA A	ENLACE ADMINISTRATIVO COORDINA	113	15	2	14,603	350,465	13,308	4,868	48,678			47,483	464,798
ANALISTA A	ENLACE ADMINISTRATIVO DE SECRET	113	15	1	14,707	176,480	7,393	2,451	24,511			23,793	234,629
ANALISTA A	ENLACE ADMINISTRATIVO DE COORD	113	15	1	14,777	177,324	8,872	2,463	24,628			23,829	237,116
ANALISTA A	DIRECCIÓN DE OBRAS PÚBLICAS	113	15	1	14,813	177,756	8,872	2,469	24,688			23,846	237,631
ANALISTA A	DIRECCIÓN DE JUSTICIA CÍVICA MUNI	113	15	5	14,867	892,008	39,923	12,389	123,890			119,367	1,187,577
ANALISTA A	DIRECCIÓN DE ASEO PÚBLICO	113	15	1	14,975	179,700	7,393	2,496	24,958			23,927	238,474
ANALISTA A	DIRECCIÓN DE PARQUES Y JARDINES	113	15	1	15,019	180,222	10,350	2,503	25,031			23,949	242,056
ANALISTA A	DIRECCIÓN DE JUSTICIA CÍVICA MUNI	113	15	1	15,087	181,048	7,393	2,515	25,146			23,984	240,085
ANALISTA A	ENLACE ADMINISTRATIVO COORDINA	113	15	1	15,087	181,048	11,829	2,515	25,146			23,984	244,520
ANALISTA A	DIRECCIÓN DE OBRAS PÚBLICAS	113	15	1	15,278	183,341	8,872	2,546	25,464			24,079	244,302
ANALISTA A	ENLACE ADMINISTRATIVO DE CONTR	113	15	1	15,369	184,430	10,350	2,562	25,615			24,125	247,082
ANALISTA A	DIRECCIÓN DE EMPRENDIMIENTO	113	15	1	15,525	186,302	-	2,588	25,875			24,203	238,967
ANALISTA A	DIRECCIÓN DE PROTECCIÓN ANIMAL	113	15	1	15,656	187,874	8,872	2,609	26,094			25,468	250,917
ANALISTA A	DIRECCIÓN DE ADMINISTRACIÓN	113	15	1	15,666	187,990	8,872	2,611	26,110			24,273	249,856
ANALISTA A	DIRECCIÓN DE ASEO PÚBLICO	113	15	1	15,709	188,513	8,872	2,618	26,182			24,295	250,480
ANALISTA A	DIRECCIÓN DE MOVILIDAD Y TRANSP	113	15	1	15,751	189,008	10,350	2,625	26,251			24,315	252,550

Area Municipal  
 Dirección General de Planeación y Presupuesto  
 2021

Handwritten signature and notes at the bottom right of the page.

**PRESUPUESTO DE EGRESOS**  
**PLANTILLA DE PERSONAL DE CARACTER PERMANENTE**  
**Ente público: Municipio de Guadajajara, Jalisco.**  
**Ejercicio fiscal 2021**


NOMBRE DE LA PLAZA	ADSCRIPCIÓN DE LA PLAZA	PARTIDA GENÉRICA	FF	No. PLAZAS	111-113 DIETAS Y SUELDO BASE		131 PRIMAS POR AÑOS DE SERVICIOS EFECTIVOS PRESTADOS	132 PRIMA VACACIONAL Y DOMINICAL	132 GRATIFICACIÓN DE FIN DE AÑO (AGUINALDO)	133 HORAS EXTRAORDINARIAS	134 COMPENSACIONES	1500 OTRAS PRESTACIONES	SUMA TOTAL DE REMUNERACIONES
					MENSUAL	ANUAL							
ANALISTA A	ENLACE ADMINISTRATIVO DE COMIS	113	15	3	15,799	568,753	16,265	7,899	78,994			73,018	744,929
ANALISTA A	DIRECCIÓN DE PADRÓN Y LICENCIAS	113	15	1	15,841	190,091	8,872	2,640	26,402			24,360	252,365
ANALISTA A	DIRECCIÓN DE ARCHIVO MUNICIPAL	113	15	1	15,860	190,318	10,350	2,643	26,433			24,370	254,115
ANALISTA A	DIRECCIÓN DE EDUCACIÓN	113	15	1	15,910	190,915	8,872	2,652	26,516			24,395	253,349
ANALISTA A	DIRECCIÓN DE MERCADOS	113	15	1	15,955	191,465	8,872	2,659	26,592			24,418	254,006
ANALISTA A	DIRECCIÓN DE MERCADOS	113	15	1	15,988	191,852	-	2,665	26,646			24,434	245,596
ANALISTA A	DIRECCIÓN DE ORDENAMIENTO DEL	113	15	2	16,020	384,475	14,786	5,340	53,399			48,900	506,901
ANALISTA A	ENLACE ADMINISTRATIVO DE COORD	113	15	1	16,056	192,669	10,350	2,676	26,760			24,468	256,923
ANALISTA A	DIRECCIÓN DE PATRIMONIO	113	15	1	16,078	192,933	11,829	2,680	26,796			24,479	258,716
ANALISTA A	DIRECCIÓN DE MERCADOS	113	15	1	16,082	192,980	7,393	2,680	26,803			24,481	254,337
ANALISTA A	DIRECCIÓN DE PROGRAMAS SOCIALE	113	15	1	16,094	193,127	5,915	2,682	26,823			24,487	253,034
ANALISTA A	DIRECCIÓN DE PARQUES Y JARDINES	113	15	1	16,099	193,186	10,350	2,683	26,831			24,489	257,540
ANALISTA A	DIRECCIÓN DE PADRÓN Y LICENCIAS	113	15	1	16,109	193,314	10,350	2,685	26,849			24,495	257,693
ANALISTA A	DIRECCIÓN DE PARQUES Y JARDINES	113	15	1	16,183	194,192	5,915	2,697	26,971			24,531	254,307
ANALISTA A	ENLACE ADMINISTRATIVO DE COORD	113	15	1	16,183	194,192	7,393	2,697	26,971			24,531	255,785
ANALISTA A	DIRECCIÓN DE POLÍTICA FISCAL Y ME	113	15	1	16,242	194,901	10,350	2,707	27,070			24,561	259,589
ANALISTA A	DIRECCIÓN DE CULTURA	113	15	2	16,243	389,823	16,265	5,414	54,142			49,123	514,767
ANALISTA A	COORDINACIÓN GENERAL DE COMUM	113	15	1	16,244	194,928	8,872	2,707	27,073			24,562	258,142
ANALISTA A	ENLACE ADMINISTRATIVO COORDINA	113	15	1	16,244	194,928	10,350	2,707	27,073			24,562	259,621
ANALISTA A	DIRECCIÓN DE INNOVACIÓN GUBERN	113	15	1	16,281	195,374	8,872	2,714	27,135			24,581	258,675
ANALISTA A	DIRECCIÓN DE INSPECCIÓN Y VIGILAN	113	15	1	16,403	196,842	10,350	2,734	27,339			24,642	261,907
ANALISTA A	DIRECCIÓN DE TIANGUIS Y COMERCIO	113	15	2	16,529	396,688	19,222	5,510	55,096			49,409	525,924
ANALISTA A	DIRECCIÓN DE ORDENAMIENTO DEL	113	15	1	16,696	200,348	7,393	2,783	27,826			24,788	263,138
ANALISTA A	DIRECCIÓN DE INSPECCIÓN Y VIGILAN	113	15	1	16,749	200,992	11,829	2,792	27,916			24,815	268,343
ANALISTA A	DIRECCIÓN DE OBRAS PÚBLICAS	113	15	1	16,810	201,720	8,872	2,802	28,017			24,845	266,255
ANALISTA A	ENLACE ADMINISTRATIVO DE COORD	113	15	1	16,859	202,309	10,350	2,810	28,099			24,870	268,438
ANALISTA A	DIRECCIÓN DE ORDENAMIENTO DEL	113	15	1	17,180	206,162	10,350	2,863	28,634			25,030	273,039
ANALISTA A	DIRECCIÓN DE ORDENAMIENTO DEL	113	15	1	17,205	206,463	11,829	2,868	28,675			25,043	274,878
ANALISTA A	DIRECCIÓN DE SERVICIOS MÉDICOS M	113	15	1	17,445	209,339	10,350	2,907	29,075			26,362	278,034
ANALISTA A	DIRECCIÓN DE ARCHIVO MUNICIPAL	113	15	1	17,491	209,895	10,350	2,915	29,152			25,186	277,499
ANALISTA A	DIRECCIÓN DE JUSTICIA CÍVICA MUNI	113	15	4	17,526	841,260	31,051	11,684	116,842			100,812	1,101,649
ANALISTA A	DIRECCIÓN DE GESTIÓN DE PROGRAM	113	15	1	17,613	211,356	7,393	2,936	29,355			25,247	276,286
ANALISTA A	DIRECCIÓN DE EMPRENDIMIENTO	113	15	1	17,707	212,482	11,829	2,951	29,511			25,293	282,067
ANALISTA A	DIRECCIÓN DE ADMINISTRACIÓN	113	15	1	17,708	212,493	11,829	2,951	29,513			25,294	282,080
ANALISTA A	DIRECCIÓN DE MERCADOS	113	15	1	17,708	212,493	10,350	2,951	29,513			25,294	280,602
ANALISTA A	DIRECCIÓN DE OBRAS PÚBLICAS	113	15	2	17,716	425,178	20,701	5,905	59,053			50,596	561,433
ANALISTA A	ENLACE ADMINISTRATIVO DE COORD	113	15	1	17,736	212,832	7,393	2,956	29,560			25,308	278,049
ANALISTA A	DIRECCIÓN DE MANTENIMIENTO URB	113	15	1	17,890	214,681	8,872	2,982	29,817			25,385	281,736
ANALISTA A	DIRECCIÓN DE ATENCIÓN CIUDADAN	113	15	1	17,984	215,808	7,393	2,997	29,973			25,432	281,604
ANALISTA A	DIRECCIÓN DE OBRAS PÚBLICAS	113	15	1	17,984	215,808	11,829	2,997	29,973			25,432	286,040
ANALISTA A	DIRECCIÓN DE PROGRAMAS COMUNI	113	15	2	18,321	439,698	17,744	6,107	61,069			51,201	575,819
ANALISTA A	DIRECCIÓN DE OBRAS PÚBLICAS	113	15	1	18,352	220,228	10,350	3,059	30,587			25,616	289,840
ANALISTA A	ENLACE ADMINISTRATIVO DE COORD	113	15	1	18,384	220,609	5,915	3,064	30,640			25,632	285,860
ANALISTA A	DIRECCIÓN DE CULTURA	113	15	1	18,862	226,347	-	3,144	31,437			25,871	286,799
ANALISTA A	DIRECCIÓN DE CULTURA	113	15	2	19,341	464,176	17,744	6,447	64,469			52,221	605,056
ANALISTA A	DIRECCIÓN DE OBRAS PÚBLICAS	113	15	1	19,984	239,811	7,393	3,331	33,307			26,432	310,274
ANALISTA A	DIRECCIÓN DE ADMINISTRACIÓN	113	15	1	20,195	242,339	5,915	3,366	33,658			26,537	311,815
ANALISTA A	DIRECCIÓN DE PATRIMONIO	113	15	1	20,195	242,339	5,915	3,366	33,658			26,537	311,815
ANALISTA A	DIRECCIÓN DE PROGRAMAS COMUNI	113	15	1	20,201	242,415	5,915	3,367	33,669			26,541	311,906
ANALISTA A	ENLACE ADMINISTRATIVO DE COORD	113	15	1	20,201	242,415	10,350	3,367	33,669			26,541	316,342
ANALISTA A	DIRECCIÓN DE RASTRO	113	15	1	20,431	245,173	8,872	3,405	34,045			27,216	352,769
ANALISTA AA	DIRECCIÓN DE RECURSOS HUMANOS	113	15	1	9,532	114,384	-	1,589	15,889			21,206	153,065
ANALISTA AA	DIRECCIÓN DE CULTURA	113	15	1	13,781	165,372	-	2,297	22,968			23,330	213,967
ANALISTA AA	DIRECCIÓN DE ALUMBRADO PÚBLICO	113	15	1	14,733	176,798	-	2,456	24,555			23,807	227,616
ANALISTA AA	DIRECCIÓN DE JURÍDICO DE LO CONT	113	15	1	14,764	177,167	7,393	2,461	24,607			23,822	235,449
ANALISTA AA	DIRECCIÓN DE JURÍDICO DE LO CONS	113	15	2	14,950	358,794	16,265	4,983	49,833			47,830	477,705
ANALISTA AA	DIRECCIÓN DE ARCHIVO MUNICIPAL	113	15	1	15,340	184,084	7,393	2,557	25,567			24,110	243,712
ANALISTA AA	DIRECCIÓN DE ALUMBRADO PÚBLICO	113	15	2	15,356	368,533	14,786	5,119	51,185			48,236	487,859
ANALISTA AAA	DIRECCIÓN DE REGISTRO CIVIL	113	15	1	15,362	184,349	8,872	2,560	25,604			24,121	245,506
ANALISTA AAA	DIRECCIÓN DE EDUCACIÓN	113	15	1	15,737	188,840	-	2,623	26,228			24,308	241,999

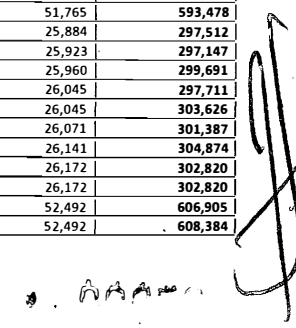
Guadajajara  
Municipio  
Jalisco

Handwritten signature and notes at the bottom right of the page.

**PRESUPUESTO DE EGRESOS**  
**PLANTILLA DE PERSONAL DE CARACTER PERMANENTE**  
**Ente público: Municipio de Guadalajara, Jalisco.**  
**Ejercicio fiscal 2021**

NOMBRE DE LA PLAZA	ADSCRIPCIÓN DE LA PLAZA	PARTIDA GENÉRICA	FF	No. PLAZAS	111-113 DIETAS Y SUELDO BASE		131 PRIMAS POR AÑOS DE SERVICIOS EFECTIVOS PRESTADOS	132 PRIMA VACACIONAL Y DOMINICAL	132 GRATIFICACIÓN DE FIN DE AÑO (AGUINALDO)	133 HORAS EXTRAORDINARIAS	134 COMPENSACIONES	1500 OTRAS PRESTACIONES	SUMA TOTAL DE REMUNERACIONES
					MENSUAL	ANUAL							
ANALISTA AA	DIRECCION DE EVALUACION Y SEGUI	113	15	1	15,915	190,975	5,915	2,652	26,524			24,397	250,464
ANALISTA AA	DIRECCIÓN DE MEDIO AMBIENTE	113	15	2	15,995	382,444	17,744	5,312	53,117			48,815	507,432
ANALISTA AA	DIRECCIÓN DE ALUMBRADO PÚBLICO	113	15	1	15,995	191,943	10,350	2,666	26,659			24,438	256,055
ANALISTA AA	DIRECCIÓN DE LO JURÍDICO DE LA CO	113	15	1	16,045	192,542	10,350	2,674	26,742			24,463	256,771
ANALISTA AA	COORDINACIÓN GENERAL DE COMU	113	15	1	16,051	192,608	-	2,675	26,751			24,465	246,500
ANALISTA AA	ENLACE ADMINISTRATIVO DE COMIS	113	15	1	16,053	192,636	7,393	2,676	26,755			24,467	253,927
ANALISTA AA	DIRECCIÓN DE ASEO PÚBLICO	113	15	2	16,073	385,745	20,701	5,358	53,576			48,953	514,332
ANALISTA AA	ENLACE ADMINISTRATIVO DE COMIS	113	15	1	16,147	193,769	10,350	2,691	26,912			24,514	258,236
ANALISTA AA	DIRECCIÓN DE ALUMBRADO PÚBLIC	113	15	1	16,254	195,052	10,350	2,709	27,091			24,567	259,770
ANALISTA AA	DIRECCIÓN DE JUSTICIA CÍVICA MUNI	113	15	1	16,328	195,938	-	2,721	27,214			24,604	250,478
ANALISTA AA	ENLACE ADMINISTRATIVO DE SECRET	113	15	1	16,579	198,947	4,436	2,763	27,632			24,729	258,507
ANALISTA AA	DIRECCIÓN DE EDUCACIÓN	113	15	2	16,589	398,143	14,786	5,530	55,298			49,469	523,226
ANALISTA AA	DIRECCIÓN DE EDUCACIÓN	113	15	1	16,590	199,075	7,393	2,765	27,649			24,735	261,617
ANALISTA AA	DIRECCIÓN DE OBRAS PÚBLICAS	113	15	2	16,590	398,160	14,786	5,530	55,300			49,470	523,246
ANALISTA AA	DIRECCIÓN DE EMPRENDIMIENTO	113	15	3	16,591	597,289	19,222	8,296	82,957			74,207	781,971
ANALISTA AA	DIRECCIÓN DE CULTURA	113	15	1	16,592	199,102	11,829	2,765	27,653			24,736	266,085
ANALISTA AA	DIRECCIÓN DE PADRÓN Y LICENCIAS	113	15	1	16,657	199,882	7,393	2,776	27,761			24,768	262,581
ANALISTA AA	DIRECCIÓN DE PADRÓN Y LICENCIAS	113	15	1	16,743	200,911	11,829	2,790	27,904			24,811	268,246
ANALISTA AA	DIRECCION DE EVALUACION Y SEGUI	113	15	1	16,875	202,501	10,350	2,813	28,125			24,878	268,667
ANALISTA AA	DIRECCIÓN DE EGRESOS	113	15	1	16,876	202,511	11,829	2,813	28,127			24,878	270,157
ANALISTA AA	DIRECCIÓN DE ALUMBRADO PÚBLICO	113	15	1	16,910	202,920	11,829	2,818	28,183			24,895	270,646
ANALISTA AA	DIRECCIÓN DE JURÍDICO DE LO CONT	113	15	1	16,965	203,578	8,872	2,827	28,275			24,922	268,475
ANALISTA AA	ENLACE ADMINISTRATIVO DE COORD	113	15	1	17,122	205,459	10,350	2,854	28,536			25,001	272,200
ANALISTA AA	DIRECCIÓN DE JUSTICIA CÍVICA MUNI	113	15	2	17,149	411,574	8,872	5,716	57,163			50,029	533,354
ANALISTA AA	DIRECCIÓN DE INSPECCIÓN Y VIGILAN	113	15	1	17,193	206,312	10,350	2,865	28,654			25,036	273,218
ANALISTA AA	DIRECCIÓN DE RECURSOS HUMANOS	113	15	3	17,205	619,390	25,137	8,603	86,026			75,128	814,284
ANALISTA AA	DIRECCIÓN DE ADMINISTRACIÓN EVA	113	15	1	17,243	206,913	10,350	2,874	28,738			25,061	273,937
ANALISTA AA	DIRECCIÓN DE MEDIO AMBIENTE	113	15	1	17,490	209,881	7,393	2,915	29,150			25,185	274,525
ANALISTA AA	DIRECCIÓN DE JUSTICIA CÍVICA MUNI	113	15	31	17,525	6,519,352	235,104	90,547	905,466			781,280	8,531,748
ANALISTA AA	DIRECCIÓN DE ADMINISTRACIÓN	113	15	1	17,618	211,420	8,872	2,936	29,364			25,249	277,841
ANALISTA AA	DIRECCIÓN GENERAL JURÍDICA	113	15	1	17,687	212,246	8,872	2,948	29,479			25,284	278,828
ANALISTA AA	DIRECCIÓN DE ADMINISTRACIÓN EVA	113	15	1	17,708	212,498	8,872	2,951	29,514			25,294	279,129
ANALISTA AA	DIRECCIÓN DE ADMINISTRACIÓN	113	15	1	17,858	214,293	10,350	2,976	29,763			25,369	282,752
ANALISTA AA	DIRECCIÓN DE ADMINISTRACIÓN	113	15	1	17,955	215,460	11,829	2,993	29,925			25,418	285,625
ANALISTA AA	DIRECCIÓN DE ADMINISTRACIÓN	113	15	1	18,132	217,585	11,829	3,022	30,220			25,506	288,163
ANALISTA AA	DIRECCIÓN DE ASEO PÚBLICO	113	15	1	18,132	217,585	7,393	3,022	30,220			25,506	283,727
ANALISTA AA	DIRECCIÓN DE PATRIMONIO	113	15	2	18,132	435,171	16,265	6,044	60,440			51,012	568,932
ANALISTA AA	DIRECCIÓN DE TURISMO	113	15	1	18,132	217,585	7,393	3,022	30,220			25,506	283,727
ANALISTA AA	DIRECCIÓN DE INNOVACIÓN GUBERN	113	15	1	18,244	218,924	10,350	3,041	30,406			25,562	288,283
ANALISTA AA	DIRECCIÓN DE PADRÓN Y LICENCIAS	113	15	1	18,364	220,363	8,872	3,061	30,606			25,622	288,524
ANALISTA AA	DIRECCIÓN DE RELACIONES PÚBLICAS	113	15	1	18,406	220,874	7,393	3,068	30,677			25,643	288,655
ANALISTA AA	DIRECCIÓN DE ADQUISICIONES EVA	113	15	2	18,619	446,847	22,180	6,206	62,062			51,499	588,793
ANALISTA AA	DIRECCIÓN DE ADMINISTRACIÓN	113	15	1	18,711	224,527	11,829	3,118	31,184			25,795	296,455
ANALISTA AA	DIRECCIÓN DE ORDENAMIENTO DEL	113	15	1	18,764	225,173	8,872	3,127	31,274			25,822	294,269
ANALISTA AA	DIRECCIÓN DE EMPRENDIMIENTO	113	15	1	18,794	225,522	-	3,132	31,323			25,837	285,814
ANALISTA AA	DIRECCIÓN DE RECURSOS HUMANOS	113	15	1	18,869	226,431	7,393	3,145	31,449			25,875	294,292
ANALISTA AA	COORDINACIÓN GENERAL DE DESARH	113	15	1	18,884	226,613	7,393	3,147	31,474			25,882	294,510
ANALISTA AA	DIRECCIÓN DE RELACIONES INTERNA	113	15	1	18,884	226,613	7,393	3,147	31,474			25,882	294,510
ANALISTA AA	DIRECCIÓN DE ADMINISTRACIÓN	113	15	2	18,885	453,245	19,222	6,295	62,951			51,765	593,478
ANALISTA AA	DIRECCIÓN DE PAVIMENTOS	113	15	1	18,888	226,651	10,350	3,148	31,479			25,884	297,512
ANALISTA AA	DIRECCIÓN DE LO JURÍDICO DE LA CO	113	15	1	18,965	227,583	8,872	3,161	31,609			25,923	297,147
ANALISTA AA	DIRECCIÓN DE ADQUISICIONES	113	15	1	19,040	228,474	10,350	3,173	31,733			25,960	299,691
ANALISTA AA	DIRECCIÓN DE INGRESOS	113	15	1	19,211	230,531	5,915	3,202	32,018			26,045	297,711
ANALISTA AA	DIRECCIÓN DE OBRAS PÚBLICAS	113	15	1	19,211	230,531	11,829	3,202	32,018			26,045	303,626
ANALISTA AA	ENLACE ADMINISTRATIVO DE COMIS	113	15	1	19,261	231,133	8,872	3,210	32,102			26,071	301,387
ANALISTA AA	DIRECCIÓN DE ALUMBRADO PÚBLICO	113	15	1	19,401	232,814	10,350	3,234	32,335			26,141	304,874
ANALISTA AA	COORDINACIÓN GENERAL DE SERVICI	113	15	1	19,464	233,570	7,393	3,244	32,440			26,172	302,820
ANALISTA AA	DIRECCIÓN DE PROMOCIÓN A LA INV	113	15	1	19,464	233,570	7,393	3,244	32,440			26,172	302,820
ANALISTA AA	DIRECCIÓN DE ADMINISTRACIÓN	113	15	2	19,612	470,676	11,829	6,537	65,372			52,492	606,905
ANALISTA AA	DIRECCIÓN DE PATRIMONIO	113	15	2	19,612	470,676	13,308	6,537	65,372			52,492	608,384


  
 Oficina Municipal



**PRESUPUESTO DE EGRESOS**  
**PLANTILLA DE PERSONAL DE CARACTER PERMANENTE**  
**Ente público: Municipio de Guadalajara, Jalisco.**  
**Ejercicio fiscal 2021**

NOMBRE DE LA PLAZA	ADSCRIPCIÓN DE LA PLAZA	PARTIDA GNERICA	FF	No. PLAZAS	111-113 DIETAS Y SUELDO BASE		131 PRIMAS POR AÑOS DE SERVICIOS EFECTIVOS PRESTADOS	132 PRIMA VACACIONAL Y DOMINICAL	132 GRATIFICACIÓN DE FIN DE AÑO (AGUINALDO)	133 HORAS EXTRAORDINARIAS	134 COMPENSACIONES	1500 OTRAS PRESTACIONES	SUMA TOTAL DE REMUNERACIONES
					MENSUAL	ANUAL							
ANALISTA AA	DIRECCIÓN DE REGISTRO CIVIL	113	15	3	19,696	709,054	17,744	9,848	98,480			78,864	913,989
ANALISTA AA	DIRECCIÓN DE ADMINISTRACIÓN	113	15	1	19,914	238,967	8,872	3,319	33,190			26,397	310,744
ANALISTA AA	DIRECCIÓN DE CULTURA	113	15	1	19,939	239,272	7,393	3,323	33,232			26,410	309,631
ANALISTA AA	DIRECCIÓN DE ORDENAMIENTO DEL	113	15	1	19,978	239,738	-	3,330	33,297			26,429	302,793
ANALISTA AA	DIRECCIÓN DE ADMINISTRACIÓN EVA	113	15	1	20,030	240,362	10,350	3,338	33,384			26,455	313,890
ANALISTA AA	DIRECCIÓN DE CONTABILIDAD	113	15	1	20,030	240,362	8,872	3,338	33,384			26,455	312,411
ANALISTA AA	SECRETARÍA GENERAL	113	15	1	20,030	240,362	4,436	3,338	33,384			26,455	307,975
ANALISTA AA	DIRECCIÓN DE RELACIONES PÚBLICAS	113	15	1	20,086	241,030	-	3,348	33,476			26,483	304,336
ANALISTA AA	DIRECCIÓN DE LO JURÍDICO LABORAL	113	15	1	20,205	242,456	7,393	3,367	33,675			26,542	313,434
ANALISTA AA	DIRECCIÓN DE ORDENAMIENTO DEL	113	15	1	20,306	243,676	7,393	3,384	33,844			26,593	314,890
ANALISTA AA	DIRECCIÓN DE TRANSPARENCIA Y BU	113	15	2	20,331	487,936	14,786	6,777	67,769			53,211	630,479
ANALISTA AA	DIRECCIÓN DE RECURSOS HUMANOS	113	15	1	20,960	251,515	8,872	3,493	34,933			26,920	325,732
ANALISTA AA	DIRECCIÓN DE GESTIÓN DE PROGRAM	113	15	1	21,023	252,281	11,829	3,504	35,039			26,952	329,605
ANALISTA AA	DIRECCIÓN DE PROGRAMAS COMUN	113	15	1	21,023	252,281	10,350	3,504	35,039			26,952	328,126
ANALISTA AA	ENLACE ADMINISTRATIVO DE SINDIC	113	15	1	21,402	256,820	7,393	3,567	35,669			27,141	330,591
ANALISTA AA	COORDINACIÓN GENERAL DE COMUN	113	15	1	21,716	260,591	8,872	3,619	36,193			27,298	336,574
ANALISTA AA	COORDINACIÓN GENERAL DE SERVIC	113	15	1	21,809	261,713	8,872	3,635	36,349			27,345	337,913
ANALISTA AA	ENLACE ADMINISTRATIVO DE COORD	113	15	5	21,960	1,317,620	32,530	18,300	183,003			137,101	1,688,554
ANALISTA AA	DIRECCIÓN DE SERVICIOS MÉDICOS N	113	15	1	22,139	265,662	10,350	3,690	36,898			28,709	345,310
ANALISTA AA	DIRECCIÓN DE MERCADOS	113	15	1	22,238	266,858	-	3,706	37,064			27,559	335,187
ANALISTA AA	DIRECCIÓN DE OBRAS PÚBLICAS	113	15	1	22,360	268,323	4,436	3,727	37,267			27,620	341,373
ANALISTA AA	DIRECCIÓN DE RELACIONES INTERNA	113	15	1	26,280	315,360	7,393	4,380	43,800			29,580	400,513
ANALISTA B	DIRECCIÓN DE EDUCACIÓN	113	15	1	12,249	146,987	-	2,041	20,415			20,764	190,208
ANALISTA B	DIRECCIÓN DE RELACIONES INTERNA	113	15	1	12,249	146,987	-	2,041	20,415			20,764	190,208
ANALISTA B	DIRECCIÓN DE RELACIONES INTERNA	113	15	4	13,450	645,604	-	8,967	89,667			85,460	829,699
ANALISTA B	ENLACE ADMINISTRATIVO DE COORD	113	15	1	13,732	164,781	8,872	2,289	22,886			23,306	222,134
ANALISTA B	DIRECCIÓN DE CEMENTERIOS	113	15	1	13,796	165,550	8,872	2,299	22,993			23,338	223,052
ANALISTA B	DIRECCIÓN DE CULTURA	113	15	1	13,887	166,649	11,829	2,315	23,146			23,384	227,322
ANALISTA B	DIRECCIÓN DE OBRAS PÚBLICAS	113	15	2	14,040	336,958	20,701	4,680	46,800			46,920	456,058
ANALISTA B	DIRECCIÓN DE CULTURA	113	15	1	14,105	169,260	10,350	2,351	23,508			23,493	228,962
ANALISTA B	DIRECCIÓN DE OBRAS PÚBLICAS	113	15	1	14,358	172,293	10,350	2,393	23,930			23,619	232,585
ANALISTA B	DIRECCIÓN DE CULTURA	113	15	1	14,450	173,396	8,872	2,408	24,083			23,665	232,424
ANALISTA B	DIRECCIÓN DE MOVILIDAD Y TRANSP	113	15	1	14,589	175,069	11,829	2,432	24,315			23,735	237,379
ANALISTA B	DIRECCIÓN DE TURISMO	113	15	1	14,648	175,778	8,872	2,441	24,414			23,764	235,269
ANALISTA B	DIRECCIÓN DE CULTURA	113	15	1	14,794	177,526	7,393	2,466	24,656			23,837	235,879
ANALISTA B	DIRECCIÓN DE CULTURA	113	15	1	14,962	179,544	-	2,494	24,937			23,921	230,895
ANALISTA B	ENLACE ADMINISTRATIVO DE COORD	113	15	1	15,249	182,982	10,350	2,541	25,414			24,064	245,352
ANALISTA B	ENLACE ADMINISTRATIVO DE COMISA	113	15	1	15,607	187,278	8,872	2,601	26,011			24,243	249,005
ANALISTA B	DIRECCIÓN DE ALUMBRADO PÚBLICO	113	15	1	15,617	187,404	10,350	2,603	26,028			24,249	250,634
ANALISTA B	DIRECCIÓN DE MOVILIDAD Y TRANSP	113	15	1	15,881	190,570	10,350	2,647	26,468			24,380	254,416
ANALISTA B	DIRECCIÓN DE OBRAS PÚBLICAS	113	15	1	19,016	228,194	11,829	3,169	31,694			25,948	300,834
ANALISTA B	DIRECCIÓN DE OBRAS PÚBLICAS	113	15	1	19,278	231,341	8,872	3,213	32,131			26,079	301,635
ANALISTA B	DIRECCIÓN DE RECURSOS HUMANOS	113	15	1	19,592	235,108	10,350	3,265	32,654			26,236	307,614
ANALISTA C	ENLACE ADMINISTRATIVO DE COMISA	113	15	1	8,213	98,556	-	1,369	13,688			20,547	134,160
ANALISTA C	DIRECCIÓN DE EGRESOS	113	15	1	12,478	149,733	-	2,080	20,796			22,679	195,288
ANALISTA C	DIRECCIÓN DE ARCHIVO MUNICIPAL	113	15	1	13,078	156,933	5,915	2,180	21,796			22,979	209,803
ANALISTA C	DIRECCIÓN DE ASEO PÚBLICO	113	15	1	13,328	159,939	11,829	2,221	22,214			21,304	217,507
ANALISTA C	ENLACE ADMINISTRATIVO DE COMISA	113	15	1	13,645	163,741	8,872	2,274	22,742			23,263	220,892
ANALISTA C	DIRECCIÓN DE LO JURÍDICO LABORAL	113	15	1	14,147	169,764	4,436	2,358	23,578			23,514	223,650
ANALISTA C	DIRECCIÓN DE PADRÓN Y LICENCIAS	113	15	1	14,610	175,321	5,915	2,435	24,350			23,745	231,765
ANALISTA C	DIRECCIÓN DE EGRESOS	113	15	1	14,919	179,025	5,915	2,486	24,865			23,899	236,190
ANALISTA C	ENLACE ADMINISTRATIVO DE COMISA	113	15	1	15,516	186,198	10,350	2,586	25,861			24,198	249,193
ANALISTA C	DIRECCIÓN DE RELACIONES INTERNA	113	15	1	15,883	190,592	4,436	2,647	26,471			24,381	248,528
ANALISTA C	DIRECCIÓN DE EVALUACION Y SEGUIN	113	15	1	16,255	195,064	5,915	2,709	27,092			24,568	255,348
ANALISTA C	DIRECCIÓN DE SOCIALIZACIÓN DE PR	113	15	1	16,844	202,133	7,393	2,807	28,074			24,862	265,270
ANALISTA C	DIRECCIÓN DE JUSTICIA CÍVICA MUNI	113	15	1	17,527	210,325	8,872	2,921	29,212			25,204	276,533
ANALISTA D SOP TEC DE CATASTRO	DIRECCIÓN DE CATASTRO	113	15	8	20,213	1,940,460	73,932	26,951	269,508			212,372	2,523,223
ANALISTA D SOP TEC DE CATASTRO 1	DIRECCIÓN DE CATASTRO	113	15	1	17,628	211,536	10,350	2,938	29,380			25,254	279,458
ANALISTA D SOP TEC DE CATASTRO 1	DIRECCIÓN DE CATASTRO	113	15	1	17,842	214,104	8,872	2,974	29,737			25,361	281,047
ANALISTA D SOP TEC DE CATASTRO 1	DIRECCIÓN DE CATASTRO	113	15	1	18,892	226,704	8,872	3,149	31,487			25,886	296,097




AAA



**PRESUPUESTO DE EGRESOS**  
**PLANTILLA DE PERSONAL DE CARACTER PERMANENTE**  
 Ente público: Municipio de Guadalajara, Jalisco.  
 Ejercicio fiscal 2021

NOMBRE DE LA PLAZA	ADSCRIPCIÓN DE LA PLAZA	PARTIDA GENÉRICA	FF	No. PLAZAS	111-113 DIETAS Y SUELDO BASE		131 PRIMAS POR AÑOS DE SERVICIOS EFECTIVOS PRESTADOS	132 PRIMA VACACIONAL Y DOMINICAL	132 GRATIFICACIÓN DE FIN DE AÑO (AGUINALDO)	133 HORAS EXTRAORDINARIAS	134 COMPENSACIONES	1500 OTRAS PRESTACIONES	SUMA TOTAL DE REMUNERACIONES
					MENSUAL	ANUAL							
ANALISTA DE CATASTRO 1	DIRECCIÓN DE CATASTRO	113	15	4	14,236	683,328	4,436	9,491	94,907			94,232	886,393
ANALISTA DE CATASTRO 1	DIRECCIÓN DE CATASTRO	113	15	18	16,745	3,617,002	155,257	50,236	502,361			446,628	4,771,485
ANALISTA DE CATASTRO 1	DIRECCIÓN DE CATASTRO	113	15	1	17,205	206,463	8,872	2,868	28,675			25,043	271,921
ANALISTA DE INCIDENCIAS	DIRECCIÓN DE RECURSOS HUMANOS	113	15	1	21,500	258,000	7,393	3,583	35,833			27,190	332,000
ANALISTA DE INF DE CATASTRO	DIRECCIÓN DE CATASTRO	113	15	3	12,770	459,720	-	6,385	63,850			68,475	598,430
ANALISTA DE INFORM DE CATASTRO 1	DIRECCIÓN DE CATASTRO	113	15	1	14,090	169,080	-	2,348	23,483			23,485	218,397
ANALISTA DE INFORM DE CATASTRO 1	DIRECCIÓN DE CATASTRO	113	15	4	14,635	702,494	25,137	9,757	97,569			95,031	929,987
ANALISTA DE INFORM DE CATASTRO 1	DIRECCIÓN DE CATASTRO	113	15	28	15,742	5,289,312	238,061	73,463	734,627			680,708	7,016,170
ANALISTA DE INFORM DE CATASTRO 1	DIRECCIÓN DE CATASTRO	113	15	1	15,878	190,538	10,350	2,646	26,464			24,379	254,378
ANALISTA DE INFORM DE CATASTRO 1	DIRECCIÓN DE CATASTRO	113	15	2	15,913	381,919	19,222	5,304	53,044			48,793	508,283
ANALISTA DE INFORM DE CATASTRO 1	DIRECCIÓN DE CATASTRO	113	15	3	15,998	575,935	26,616	7,999	79,991			73,317	763,858
ANALISTA DE NOMINAS	DIRECCIÓN DE NÓMINA	113	15	2	22,864	548,730	20,701	7,621	76,212			55,744	709,008
ANALISTA DE NOMINAS B	DIRECCIÓN DE NÓMINA	113	15	1	20,960	251,515	5,915	3,493	34,933			26,920	322,775
ANALISTA DE PROYECTOS	DIRECCIÓN DE MEDIO AMBIENTE	113	15	1	30,530	366,360	5,915	5,088	50,883			31,705	459,951
ANALISTA DE REDACCION	ENLACE ADMINISTRATIVO DE COMIS	113	15	1	13,557	162,689	-	2,260	22,596			23,219	210,763
ANALISTA DE REDACCION	COORDINACIÓN GENERAL DE COMUN	113	15	1	19,316	231,786	7,393	3,219	32,193			26,098	300,689
ANALISTA DE REDACCION	ENLACE ADMINISTRATIVO COORDINA	113	15	1	19,316	231,786	5,915	3,219	32,193			26,098	299,211
ANALISTA DE REDACCION	COORDINACIÓN GENERAL DE COMUN	113	15	1	19,316	231,787	8,872	3,219	32,193			26,098	302,169
ANALISTA DE REDACCION	COORDINACIÓN GENERAL DE COMUN	113	15	1	19,409	232,903	8,872	3,235	32,348			26,144	303,502
ANALISTA DE SELECCION DE PERSONAL	DIRECCIÓN DE INNOVACIÓN GUBERN	113	15	1	22,864	274,365	8,872	3,811	38,106			27,872	353,025
ANALISTA DE SOPORTE TÉCNICO	DIRECCIÓN DE INNOVACIÓN GUBERN	113	15	1	9,584	115,008	-	1,597	15,973			21,232	153,811
ANALISTA DE SOPORTE TÉCNICO	DIRECCIÓN DE INNOVACIÓN GUBERN	113	15	1	18,494	221,929	7,393	3,082	30,823			25,687	288,915
ANALISTA DE SOPORTE TÉCNICO	DIRECCIÓN DE INNOVACIÓN GUBERN	113	15	1	19,094	229,129	5,915	3,182	31,823			25,987	296,036
ANALISTA DE SOPORTE TÉCNICO	DIRECCIÓN DE INNOVACIÓN GUBERN	113	15	2	19,560	469,434	7,393	6,520	65,199			52,440	600,986
ANALISTA DE SOPORTE TÉCNICO	DIRECCIÓN DE INNOVACIÓN GUBERN	113	15	1	20,879	250,543	8,872	3,480	34,798			26,879	324,572
ANALISTA DE SOPORTE TÉCNICO	DIRECCIÓN DE INNOVACIÓN GUBERN	113	15	11	23,184	3,060,230	94,633	42,503	425,032			308,550	3,930,748
ANALISTA DE SOPORTE TÉCNICO ESPECIALIZ	DIRECCIÓN DE INNOVACIÓN GUBERN	113	15	1	26,298	315,576	8,872	4,383	43,830			29,589	402,250
ANALISTA PROGRAMADOR	DIRECCIÓN DE INNOVACIÓN GUBERN	113	15	10	21,885	2,626,217	85,761	36,475	364,752			273,826	3,387,031
ANALISTA PROGRAMADOR	DIRECCIÓN DE TRANSPARENCIA Y BU	113	15	1	21,885	262,622	5,915	3,648	36,475			27,383	336,042
ANALISTA PROGRAMADOR	DIRECCIÓN DE INNOVACIÓN GUBERN	113	15	1	23,581	282,976	7,393	3,930	39,302			28,231	361,832
ANALISTA URBANO	DIRECCIÓN DE ORDENAMIENTO DEL	113	15	1	18,385	220,615	4,436	3,064	30,641			25,632	284,389
ARCHIVISTA LOCALIZADOR	DIRECCIÓN DE REGISTRO CIVIL	113	15	1	7,845	94,140	-	1,308	13,075			20,363	128,885
ARCHIVISTA LOCALIZADOR	DIRECCIÓN DE REGISTRO CIVIL	113	15	1	11,334	136,004	-	1,889	18,890			22,107	178,890
ARCHIVISTA LOCALIZADOR	DIRECCIÓN DE REGISTRO CIVIL	113	15	13	13,002	2,028,234	100,548	28,170	281,699			298,230	2,736,880
ARCHIVISTA LOCALIZADOR	ENLACE ADMINISTRATIVO DE COMIS	113	15	1	13,002	156,018	-	2,167	21,669			22,941	202,795
ARCHIVISTA LOCALIZADOR	DIRECCIÓN DE REGISTRO CIVIL	113	15	1	13,104	157,246	8,872	2,184	21,840			22,992	213,134
ARCHIVISTA LOCALIZADOR	DIRECCIÓN DE REGISTRO CIVIL	113	15	1	13,109	157,303	11,829	2,185	21,848			22,994	216,158
ARCHIVISTA LOCALIZADOR	DIRECCIÓN DE REGISTRO CIVIL	113	15	1	13,110	157,315	10,350	2,185	21,849			22,995	214,695
ARCHIVISTA LOCALIZADOR	DIRECCIÓN DE REGISTRO CIVIL	113	15	1	13,797	165,559	10,350	2,299	22,994			23,338	224,541
ARCHIVISTA LOCALIZADOR	DIRECCIÓN DE REGISTRO CIVIL	113	15	1	21,694	260,328	8,872	3,616	36,157			27,287	336,259
ASESOR	ENLACE ADMINISTRATIVO DE SECRET	113	15	1	27,910	334,920	-	4,652	46,517			28,595	414,683
ASESOR A	ENLACE ADMINISTRATIVO DE SECRET	113	15	1	32,755	393,062	5,915	5,459	54,592			31,018	490,045
ASESOR A	SECRETARÍA GENERAL	113	15	2	32,755	786,124	11,829	10,918	109,184			62,035	980,091
ASESOR D	DIRECCIÓN DE PROYECTOS ESPECIALI	113	15	1	19,421	233,056	-	3,237	32,369			24,351	293,012
ASESOR D	DIRECCIÓN DE GESTIÓN DE PROGRAM	113	15	1	20,836	250,033	4,436	3,473	34,727			25,058	317,726
ASISTENTE	ENLACE ADMINISTRATIVO DE SECRET	113	15	1	11,874	142,490	7,393	1,979	19,790			20,577	192,229
ASISTENTE A	SECRETARÍA GENERAL	113	15	1	10,673	128,072	4,436	1,779	17,788			19,976	172,051
ASISTENTE A	DIRECCIÓN DE JUSTICIA CÍVICA MUNI	113	15	1	13,541	162,489	-	2,257	22,568			21,410	208,724
ASISTENTE A	DIRECCIÓN DE JUSTICIA CÍVICA MUNI	113	15	1	14,173	170,072	-	2,362	23,621			21,726	217,782
ASISTENTE A	COORDINACIÓN GENERAL DE ADMINI	113	15	1	18,574	222,893	5,915	3,096	30,957			23,927	286,788
ASISTENTE A	DIRECCIÓN DE ADMINISTRACIÓN	113	15	2	18,574	445,786	13,308	6,191	61,915			47,854	575,055
ASISTENTE A	COORDINACIÓN GENERAL DE SERVICI	113	15	1	18,961	227,530	-	3,160	31,601			24,120	286,412
ASISTENTE A	COORDINACIÓN DE ASESORÍA	113	15	1	19,530	234,356	-	3,255	32,549			24,405	294,565
ASISTENTE A	DIRECCIÓN DE ADQUISICIONES	113	15	1	19,530	234,356	-	3,255	32,549			24,405	294,565
ASISTENTE A	DIRECCIÓN DE CULTURA	113	15	1	19,530	234,356	-	3,255	32,549			24,405	294,565
ASISTENTE A	JEFATURA DE GABINETE	113	15	1	19,530	234,356	-	3,255	32,549			24,405	294,565
ASISTENTE A	ENLACE ADMINISTRATIVO DE COMIS	113	15	1	20,431	245,177	-	3,405	34,052			24,856	307,490
ASISTENTE A	SINDICATURA	113	15	1	20,431	245,177	-	3,405	34,052			24,856	307,490
ASISTENTE A	COORDINACIÓN GENERAL DE SERVICI	113	15	1	13,740	164,885	-	2,290	22,901			21,510	211,585
ASISTENTE A	DIRECCIÓN DE ADMINISTRACIÓN	113	15	1	13,740	164,885	-	2,290	22,901			21,510	211,585



AAA

*[Handwritten signature]*

**PRESUPUESTO DE EGRESOS**  
**PLANTILLA DE PERSONAL DE CARACTER PERMANENTE**  
**Ente público: Municipio de Guadalajara, Jalisco.**  
**Ejercicio fiscal 2021**

NOMBRE DE LA PLAZA	ADSCRIPCIÓN DE LA PLAZA	PARTIDA GNERICA	FF	No. PLAZAS	111-113 DIETAS Y SUELDO BASE		131 PRIMAS POR AÑOS DE SERVICIOS EFECTIVOS PRESTADOS	132 PRIMA VACACIONAL Y DOMINICAL	132 GRATIFICACIÓN DE FIN DE AÑO (AGUINALDO)	133 HORAS EXTRAORDINARIAS	134 COMPENSACIONES	1500 OTRAS PRESTACIONES	SUMA TOTAL DE REMUNERACIONES
					MENSUAL	ANUAL							
ASISTENTE B	DIRECCIÓN DE EVALUACIÓN Y SEGUIM	113	15	1	13,740	164,885	-	2,290	22,901			21,510	211,585
ASISTENTE B	DIVISIÓN DE DE VINCULACIÓN CIUDA	113	15	1	13,740	164,885	-	2,290	22,901			21,510	211,585
ASISTENTE B	SECRETARÍA GENERAL	113	15	1	13,740	164,885	-	2,290	22,901			21,510	211,585
ASISTENTE B	DIRECCIÓN DE ASUNTOS INTERNOS	113	15	1	14,854	178,252	-	2,476	24,757			22,067	227,552
ASISTENTE B	ENLACE ADMINISTRATIVO DE COMISA	113	15	1	14,854	178,252	-	2,476	24,757			22,067	227,552
ASISTENTE B	SECRETARÍA GENERAL	113	15	1	14,854	178,252	-	2,476	24,757			22,067	227,552
ASISTENTE B	DIRECCIÓN DE EDUCACIÓN	113	15	1	18,286	219,433	7,393	3,048	30,477			25,583	285,934
ASISTENTE B	DIRECCIÓN DE MEDIO AMBIENTE	113	15	1	18,869	226,431	-	3,145	31,449			24,075	285,099
ASISTENTE C	COORDINACIÓN GENERAL DE SERVIC	113	15	1	13,321	159,848	-	2,220	22,201			21,300	205,569
ASISTENTE C	DIRECCIÓN DE EDUCACIÓN	113	15	1	13,321	159,848	-	2,220	22,201			21,300	205,569
ASISTENTE C	DIRECCIÓN DE MOVILIDAD Y TRANSP	113	15	1	13,321	159,848	-	2,220	22,201			21,300	205,569
ASISTENTE C	ENLACE ADMINISTRATIVO DE CONTR	113	15	1	13,321	159,848	-	2,220	22,201			21,300	205,569
ASISTENTE C	DIRECCIÓN DE ASEO PÚBLICO	113	15	1	14,435	173,215	-	2,406	24,058			21,857	221,536
ASISTENTE C	DIRECCIÓN DE CULTURA	113	15	1	14,435	173,215	-	2,406	24,058			21,857	221,536
ASISTENTE C	ENLACE ADMINISTRATIVO DE COORD	113	15	1	17,700	212,402	-	2,950	29,500			23,490	268,342
ASISTENTE C	COORDINACIÓN DE ASesorÍA	113	15	1	18,231	218,774	-	3,039	30,385			23,756	275,953
ASISTENTE C	DIRECCIÓN DE EVALUACIÓN Y SEGUIM	113	15	1	18,231	218,774	-	3,039	30,385			23,756	275,953
ASISTENTE C	DIRECCIÓN DE MEDIO AMBIENTE	113	15	2	18,231	437,548	-	6,077	60,771			47,511	551,906
ASISTENTE C	DIRECCIÓN DE ADMINISTRACIÓN	113	15	1	19,133	229,595	-	3,189	31,888			24,206	288,879
ASISTENTE C	DIRECCIÓN DE PROGRAMAS SOCIALE	113	15	1	19,507	234,088	5,915	3,251	32,512			24,394	300,160
ASISTENTE C	ENLACE ADMINISTRATIVO DE COORD	113	15	1	19,507	234,088	-	3,251	32,512			24,394	294,245
ASISTENTE C	COMISARÍA DE LA POLICÍA DE GUADA	113	15	2	20,044	481,068	16,265	6,681	66,815			49,324	620,154
ASISTENTE C	DIRECCIÓN DE ADMINISTRACIÓN	113	15	1	20,044	240,534	-	3,341	33,407			24,662	301,944
ASISTENTE C	ENLACE ADMINISTRATIVO DE COMISA	113	15	2	20,044	481,068	5,915	6,681	66,815			49,324	609,803
ASISTENTE DE DIRECCION	ENLACE ADMINISTRATIVO DE SECRET	113	15	2	20,396	489,502	14,786	6,799	67,986			49,676	628,750
ASISTENTE DE DIRECTOR	ENLACE ADMINISTRATIVO DE COMISA	113	15	1	6,260	75,124	-	1,043	10,434			17,770	104,372
ASISTENTE DE DIRECTOR	ENLACE ADMINISTRATIVO DE COMISA	113	15	1	14,600	175,200	-	2,433	24,333			21,940	223,906
ASISTENTE DE DIRECTOR	DIVISIÓN DE DE VINCULACIÓN CIUDA	113	15	1	15,176	182,115	7,393	2,529	25,294			22,228	239,560
ASISTENTE DE DIRECTOR	ENLACE ADMINISTRATIVO DE COMISA	113	15	2	15,176	364,230	-	5,059	50,588			44,456	464,333
ASISTENTE DE DIRECTOR	COMISARÍA DE LA POLICÍA DE GUADA	113	15	1	20,129	241,554	10,350	3,355	33,549			24,705	313,513
ASISTENTE DIR GRAL A	TESORERÍA	113	15	1	18,354	220,243	8,872	3,059	30,589			23,817	286,580
ASISTENTE R1	REGIDURÍA 01	113	15	1	21,022	252,261	-	3,504	35,036			25,151	315,952
ASISTENTE R1	REGIDURÍA 02	113	15	1	21,022	252,261	-	3,504	35,036			25,151	315,952
ASISTENTE R1	REGIDURÍA 03	113	15	2	21,022	504,522	-	7,007	70,072			50,302	631,903
ASISTENTE R1	REGIDURÍA 05	113	15	1	21,022	252,261	-	3,504	35,036			25,151	315,952
ASISTENTE R1	REGIDURÍA 10	113	15	1	21,022	252,261	-	3,504	35,036			25,151	315,952
ASISTENTE R1	REGIDURÍA 12	113	15	1	21,022	252,261	-	3,504	35,036			25,151	315,952
ASISTENTE R1	REGIDURÍA 13	113	15	2	21,022	504,522	-	7,007	70,072			50,302	631,903
ASISTENTE R1	REGIDURÍA 02	113	15	1	21,022	252,261	-	3,504	35,036			25,151	315,951
ASISTENTE R2	REGIDURÍA 01	113	15	1	16,364	196,373	-	2,727	27,274			22,822	249,196
ASISTENTE R2	REGIDURÍA 03	113	15	1	16,364	196,373	-	2,727	27,274			22,822	249,196
ASISTENTE R2	REGIDURÍA 04	113	15	2	16,364	392,746	-	5,455	54,548			45,644	498,393
ASISTENTE R2	REGIDURÍA 08	113	15	2	16,364	392,746	-	5,455	54,548			45,644	498,393
ASISTENTE R2	REGIDURÍA 10	113	15	3	16,364	589,119	-	8,182	81,822			68,467	747,589
ASISTENTE R2	REGIDURÍA 13	113	15	3	16,364	589,119	-	8,182	81,822			68,467	747,589
ASISTENTE R2	REGIDURÍA 14	113	15	1	16,364	196,373	-	2,727	27,274			22,822	249,196
ASISTENTE R2	REGIDURÍA 15	113	15	1	16,364	196,373	-	2,727	27,274			22,822	249,196
ASISTENTE R2	REGIDURÍA 17	113	15	2	16,364	392,746	-	5,455	54,548			45,644	498,393
ASISTENTE R2	REGIDURÍA 02	113	15	1	16,364	196,373	-	2,727	27,274			22,822	249,196
ASISTENTE R3	REGIDURÍA 01	113	15	1	15,735	188,820	-	2,623	26,225			22,508	240,175
ASISTENTE R3	REGIDURÍA 06	113	15	2	15,735	377,640	-	5,245	52,450			45,015	480,350
ASISTENTE R3	REGIDURÍA 13	113	15	1	15,735	188,820	-	2,623	26,225			22,508	240,175
ASISTENTE RELACIONES PUBLICAS	DIRECCIÓN DE RELACIONES INTERNA	113	15	1	16,267	195,204	7,393	2,711	27,112			24,574	256,994
AUDITOR	DIRECCIÓN DE AUDITORÍA	113	15	1	23,847	286,159	5,915	3,974	39,744			26,563	362,355
AUDITOR ESPECIALIZADO A	CONTRALORÍA CIUDADANA	113	15	1	20,578	246,930	-	3,430	34,296			24,929	309,584
AUDITOR ESPECIALIZADO A	DIRECCIÓN DE AUDITORÍA	113	15	4	20,578	987,720	5,915	13,718	137,183			99,715	1,244,252
AUDITOR ESPECIALIZADO A	DIRECCIÓN DE RESPONSABILIDADES	113	15	3	20,578	740,790	-	10,289	102,888			74,786	928,753
AUDITOR ESPECIALIZADO A	DIRECCIÓN DE TRANSPARENCIA Y BU	113	15	1	20,578	246,930	-	3,430	34,296			24,929	309,584
AUDITOR ESPECIALIZADO A	ENLACE ADMINISTRATIVO DE CONTR	113	15	1	20,578	246,930	-	3,430	34,296			24,929	309,584
AUDITOR ESPECIALIZADO A	DIRECCIÓN DE AUDITORÍA	113	15	1	21,012	252,143	-	3,502	35,020			25,146	315,811


Municipio de Guadalajara  
 Jalisco

ANEXO

*[Handwritten signature]*

**PRESUPUESTO DE EGRESOS**  
**PLANTILLA DE PERSONAL DE CARACTER PERMANENTE**  
 Ente público: Municipio de Guadalajara, Jalisco.  
 Ejercicio fiscal 2021

NOMBRE DE LA PLAZA	ADSCRIPCIÓN DE LA PLAZA	PARTIDA GENÉRICA	FF	No. PLAZAS	111-113 DIETAS Y SUELDO BASE		131 PRIMAS POR AÑOS DE SERVICIOS EFECTIVOS PRESTADOS	132 PRIMA VACACIONAL Y DOMINICAL	132 GRATIFICACIÓN DE FIN DE AÑO (AGUINALDO)	133 HORAS EXTRAORDINARIAS	134 COMPENSACIONES	1500 OTRAS PRESTACIONES	SUMA TOTAL DE REMUNERACIONES
					MENSUAL	ANUAL							
AUDITOR ESPECIALIZADO C	DIRECCIÓN DE AUDITORÍA	113	15	1	16,540	198,485	5,915	2,757	27,567			22,910	257,634
AUDITOR ESPECIALIZADO C	DIRECCIÓN DE AUDITORÍA	113	15	11	18,114	2,391,022	59,146	33,209	332,086			260,666	3,076,129
AUDITOR ESPECIALIZADO C	DIRECCIÓN DE RESPONSABILIDADES	113	15	4	18,114	869,463	-	12,076	120,759			94,788	1,097,085
AUDITOR ESPECIALIZADO C	DIRECCIÓN SUBSTANCIADORA	113	15	1	18,114	217,366	-	3,019	30,190			23,697	274,271
AUDITOR ESPECIALIZADO C	ENLACE ADMINISTRATIVO DE CONTRA	113	15	1	18,114	217,366	-	3,019	30,190			23,697	274,271
AUX. ADMINISTRATIVO R2	REGIDURÍA 05	113	15	3	11,835	426,050	-	5,917	59,174			61,672	552,813
AUX. ADMINISTRATIVO R3	REGIDURÍA 05	113	15	2	9,168	220,043	-	3,056	30,562			38,448	292,109
AUX. DE MTTO. DE AREAS VERDES	DIRECCIÓN DE PARQUES Y JARDINES	113	15	32	10,580	4,062,720	5,915	56,427	564,267			695,360	5,384,688
AUX. DE MTTO. DE AREAS VERDES	DIRECCIÓN DE PARQUES Y JARDINES	113	15	1	11,006	132,072	-	1,834	18,343			21,943	174,193
AUX. DE MTTO. DE AREAS VERDES	DIRECCIÓN DE MEDIO AMBIENTE	113	15	14	11,007	1,849,092	-	25,682	256,818			307,206	2,438,798
AUX. DE MTTO. DE AREAS VERDES	DIRECCIÓN DE OBRAS PÚBLICAS	113	15	1	11,007	132,078	-	1,834	18,344			21,943	174,200
AUX. DE MTTO. DE AREAS VERDES	DIRECCIÓN DE PARQUES Y JARDINES	113	15	30	11,007	3,962,340	-	55,033	550,325			658,298	5,225,995
AUX. DE MTTO. DE AREAS VERDES	DIRECCIÓN DE MEDIO AMBIENTE	113	15	1	11,658	139,890	10,350	1,943	19,429			22,269	193,881
AUX. DE MTTO. DE AREAS VERDES	DIRECCIÓN DE PARQUES Y JARDINES	113	15	2	12,582	301,956	4,436	4,194	41,938			45,462	397,986
AUX. DE MTTO. DE AREAS VERDES	DIRECCIÓN DE CULTURA	113	15	1	12,970	155,640	-	2,162	21,617			22,925	202,343
AUX. DE MTTO. DE AREAS VERDES	DIRECCIÓN DE MEDIO AMBIENTE	113	15	30	12,970	4,669,200	156,736	64,850	648,500			687,750	6,227,036
AUX. DE MTTO. DE AREAS VERDES	DIRECCIÓN DE PARQUES Y JARDINES	113	15	286	12,970	44,513,040	1,666,427	618,237	6,182,367			6,556,550	59,536,621
AUX. DE MTTO. DE AREAS VERDES	DIRECCIÓN DE POLÍTICA FISCAL Y ME	113	15	1	12,970	155,640	7,393	2,162	21,617			22,925	209,737
AUX. DE MTTO. DE AREAS VERDES	DIRECCIÓN DE PARQUES Y JARDINES	113	15	1	13,176	158,112	8,872	2,196	21,960			23,028	214,168
AUX. DE MTTO. DE AREAS VERDES	DIRECCIÓN DE MEDIO AMBIENTE	113	15	2	13,432	322,374	-	4,477	44,774			46,312	417,938
AUX. DE MTTO. DE AREAS VERDES	DIRECCIÓN DE PARQUES Y JARDINES	113	15	1	14,119	169,424	5,915	2,353	23,531			23,499	224,723
AUX. DE MTTO. DE AREAS VERDES	DIRECCIÓN DE PARQUES Y JARDINES	113	15	1	14,267	171,207	8,872	2,378	23,779			23,574	229,809
AUX. GRAL. DE TALLER	DIRECCIÓN DE ADMINISTRACIÓN	113	15	1	13,550	162,600	-	2,258	22,583			23,215	210,657
AUX. GRAL. DE TALLER	DIRECCIÓN DE ADMINISTRACIÓN	113	15	9	15,826	1,709,208	90,197	23,739	237,390			219,177	2,279,711
AUX. GRAL. DE TALLER	DIRECCIÓN DE PARQUES Y JARDINES	113	15	1	15,826	189,912	5,915	2,638	26,377			24,353	249,194
AUX. GRAL. DE TALLER	DIRECCIÓN DE ADMINISTRACIÓN	113	15	1	16,019	192,228	-	2,670	26,698			24,450	246,046
AUXILIAR ADMINISTRATIVO	DIRECCIÓN DE PROTECCIÓN ANIMAL	113	15	1	12,260	147,118	-	2,043	20,433			23,770	193,364
AUXILIAR ADMINISTRATIVO A	DIRECCIÓN DE ADMINISTRACIÓN	113	15	1	7,845	94,140	-	1,308	13,075			20,363	128,885
AUXILIAR ADMINISTRATIVO A	DIRECCIÓN DE ADMINISTRACIÓN	113	15	1	9,917	119,002	-	1,653	16,528			19,598	156,781
AUXILIAR ADMINISTRATIVO A	DIRECCIÓN DE TIANGUIS Y COMERCIO	113	15	1	9,917	119,002	7,393	1,653	16,528			21,398	165,975
AUXILIAR ADMINISTRATIVO A	COORDINACIÓN GENERAL DE COMUN	113	15	2	10,214	245,144	-	3,405	34,048			39,494	322,091
AUXILIAR ADMINISTRATIVO A	DIRECCIÓN DE REGISTRO CIVIL	113	15	2	11,006	264,144	5,915	3,669	36,687			43,886	354,300
AUXILIAR ADMINISTRATIVO A	COMISARÍA DE LA POLICÍA DE GUADA	113	15	1	11,678	140,136	-	1,946	19,463			22,279	183,825
AUXILIAR ADMINISTRATIVO A	DIRECCIÓN DE JURÍDICO DE LO CONS	113	15	1	11,678	140,136	-	1,946	19,463			22,279	183,825
AUXILIAR ADMINISTRATIVO A	DIRECCIÓN GENERAL JURÍDICA	113	15	1	11,678	140,136	-	1,946	19,463			22,279	183,825
AUXILIAR ADMINISTRATIVO A	DIRECCIÓN DE PADRÓN Y LICENCIAS	113	15	1	11,744	140,932	-	1,957	19,574			22,312	184,776
AUXILIAR ADMINISTRATIVO A	DIRECCIÓN DE CEMENTERIOS	113	15	3	12,323	443,636	-	6,162	61,616			67,805	579,218
AUXILIAR ADMINISTRATIVO A	DIRECCIÓN DE MERCADOS	113	15	1	12,323	147,879	-	2,054	20,539			22,602	193,073
AUXILIAR ADMINISTRATIVO A	ENLACE ADMINISTRATIVO DE COMISA	113	15	2	12,323	295,757	-	4,108	41,077			45,203	386,146
AUXILIAR ADMINISTRATIVO A	DIRECCIÓN DE REGISTRO CIVIL	113	15	1	12,436	149,227	7,393	2,073	20,726			22,658	202,076
AUXILIAR ADMINISTRATIVO A	ENLACE ADMINISTRATIVO DE COORD	113	15	1	12,456	149,472	4,436	2,076	20,760			22,668	199,412
AUXILIAR ADMINISTRATIVO A	DIRECCIÓN DE MANTENIMIENTO URB	113	15	1	12,474	149,693	-	2,079	20,791			22,677	195,240
AUXILIAR ADMINISTRATIVO A	DIRECCIÓN DE CULTURA	113	15	2	12,488	299,700	17,744	4,163	41,625			45,368	408,599
AUXILIAR ADMINISTRATIVO A	DIRECCIÓN DE CEMENTERIOS	113	15	1	12,494	149,926	4,436	2,082	20,823			22,687	199,954
AUXILIAR ADMINISTRATIVO A	ENLACE ADMINISTRATIVO DE COMISA	113	15	1	12,494	149,926	-	2,082	20,823			22,687	195,518
AUXILIAR ADMINISTRATIVO A	DIRECCIÓN DE REGISTRO CIVIL	113	15	2	12,525	300,595	7,393	4,175	41,749			45,405	399,317
AUXILIAR ADMINISTRATIVO A	DIRECCIÓN DE RECURSOS HUMANOS	113	15	1	12,544	150,524	-	2,091	20,906			22,712	196,233
AUXILIAR ADMINISTRATIVO A	DIRECCIÓN DE REGISTRO CIVIL	113	15	3	12,651	455,445	7,393	6,326	63,256			68,297	600,717
AUXILIAR ADMINISTRATIVO A	DIRECCIÓN DE REGISTRO CIVIL	113	15	5	12,707	762,431	22,180	10,589	105,893			113,968	1,015,061
AUXILIAR ADMINISTRATIVO A	DIRECCIÓN DE LO JURÍDICO DE LA CO	113	15	2	12,728	305,483	-	4,243	42,428			45,608	397,763
AUXILIAR ADMINISTRATIVO A	DIRECCIÓN DE REGISTRO CIVIL	113	15	4	12,732	611,117	19,222	8,488	84,877			91,223	814,927
AUXILIAR ADMINISTRATIVO A	DIRECCIÓN DE REGISTRO CIVIL	113	15	1	12,741	152,893	11,829	2,124	21,235			22,811	210,891
AUXILIAR ADMINISTRATIVO A	DIRECCIÓN DE REGISTRO CIVIL	113	15	1	12,771	153,246	7,393	2,128	21,284			22,825	206,877
AUXILIAR ADMINISTRATIVO A	DIRECCIÓN DE REGISTRO CIVIL	113	15	5	12,820	769,172	44,359	10,683	106,830			114,249	1,045,293
AUXILIAR ADMINISTRATIVO A	DIRECCIÓN DE CEMENTERIOS	113	15	1	12,875	154,500	7,393	2,146	21,458			22,877	208,374
AUXILIAR ADMINISTRATIVO A	DIRECCIÓN DE REGISTRO CIVIL	113	15	1	12,876	154,512	-	2,146	21,460			22,878	200,995
AUXILIAR ADMINISTRATIVO A	DIRECCIÓN DE REGISTRO CIVIL	113	15	1	12,886	154,635	8,872	2,148	21,477			22,883	210,015
AUXILIAR ADMINISTRATIVO A	ENLACE ADMINISTRATIVO DE COORD	113	15	1	12,918	155,012	-	2,153	21,530			22,899	201,594
AUXILIAR ADMINISTRATIVO A	DIRECCIÓN DE REGISTRO CIVIL	113	15	5	12,918	775,064	53,231	10,765	107,648			114,494	1,061,202
AUXILIAR ADMINISTRATIVO A	DIRECCIÓN DE PARQUES Y JARDINES	113	15	3	12,948	466,124	31,051	6,474	64,740			68,742	637,131



00063

*[Handwritten signature]*

**PRESUPUESTO DE EGRESOS**  
**PLANTILLA DE PERSONAL DE CARACTER PERMANENTE**  
 Ente público: Municipio de Guadalajara, Jalisco.  
 Ejercicio fiscal 2021

NOMBRE DE LA PLAZA	ADSCRIPCIÓN DE LA PLAZA	PARTIDA GNERICA	FF	No. PLAZAS	111-113 DIETAS Y SUELDO BASE		ANUAL	131 PRIMAS POR AÑOS DE SERVICIOS EFECTIVOS PRESTADOS	132 PRIMA VACACIONAL Y DOMINICAL	132 GRATIFICACIÓN DE FIN DE AÑO (AGUINALDO)	133 HORAS EXTRAORDINARIAS	134 COMPENSACIONES	1500 OTRAS PRESTACIONES	SUMA TOTAL DE REMUNERACIONES
					MENSUAL	ANUAL								
AUXILIAR ADMINISTRATIVO A	DIRECCIÓN DE MEDIO AMBIENTE	113	15	1	12,966		155,596	8,872	2,161	21,611			22,923	211,162
AUXILIAR ADMINISTRATIVO A	DIRECCIÓN DE ATENCIÓN CIUDADANA	113	15	1	13,012		156,144	10,350	2,169	21,687			22,946	213,295
AUXILIAR ADMINISTRATIVO A	DIRECCIÓN DE INGRESOS	113	15	3	13,033		469,194	10,350	6,517	65,166			63,470	614,696
AUXILIAR ADMINISTRATIVO A	DIRECCIÓN DE MANTENIMIENTO URBANO	113	15	1	13,099		157,183	7,393	2,183	21,831			22,989	211,580
AUXILIAR ADMINISTRATIVO A	DIRECCIÓN DE REGISTRO CIVIL	113	15	3	13,124		472,457	26,616	6,562	65,619			69,006	640,259
AUXILIAR ADMINISTRATIVO A	ENLACE ADMINISTRATIVO DE COMISIÓN	113	15	2	13,130		315,113	-	4,377	43,766			46,010	409,265
AUXILIAR ADMINISTRATIVO A	DIRECCIÓN DE ADMINISTRACIÓN	113	15	2	13,156		315,739	-	4,385	43,853			46,036	410,013
AUXILIAR ADMINISTRATIVO A	DIRECCIÓN DE PATRIMONIO	113	15	1	13,156		157,870	-	2,193	21,926			23,018	205,006
AUXILIAR ADMINISTRATIVO A	DIRECCIÓN DE INGRESOS	113	15	1	13,156		157,873	8,872	2,193	21,927			23,018	213,882
AUXILIAR ADMINISTRATIVO A	DIRECCIÓN DE MERCADOS	113	15	1	13,158		157,898	8,872	2,193	21,930			23,019	213,912
AUXILIAR ADMINISTRATIVO A	DIRECCIÓN DE ADMINISTRACIÓN	113	15	1	13,162		157,939	4,436	2,194	21,936			23,021	209,526
AUXILIAR ADMINISTRATIVO A	DIRECCIÓN DE MOVILIDAD Y TRANSPORTE	113	15	1	13,233		158,790	10,350	2,205	22,054			23,056	216,456
AUXILIAR ADMINISTRATIVO A	DIRECCIÓN DE EGRESOS	113	15	1	13,278		159,331	8,872	2,213	22,129			23,079	215,624
AUXILIAR ADMINISTRATIVO A	DIRECCIÓN DE PARQUES Y JARDINES	113	15	1	13,297		159,561	10,350	2,216	22,161			23,088	217,378
AUXILIAR ADMINISTRATIVO A	DIRECCIÓN DE OBRAS PÚBLICAS	113	15	1	13,313		159,756	-	2,219	22,188			23,097	207,260
AUXILIAR ADMINISTRATIVO A	DIRECCIÓN DE CATASTRO	113	15	1	13,376		160,516	7,393	2,229	22,294			23,128	215,560
AUXILIAR ADMINISTRATIVO A	ENLACE ADMINISTRATIVO DE COORDINACIÓN	113	15	1	13,411		160,932	-	2,235	22,352			23,146	208,664
AUXILIAR ADMINISTRATIVO A	ENLACE ADMINISTRATIVO DE COMISIÓN	113	15	1	13,492		161,905	8,872	2,249	22,487			23,186	218,698
AUXILIAR ADMINISTRATIVO A	ENLACE ADMINISTRATIVO DE COMISIÓN	113	15	1	13,508		162,091	-	2,251	22,513			23,194	210,048
AUXILIAR ADMINISTRATIVO A	ENLACE ADMINISTRATIVO DE CONTRATO	113	15	1	13,551		162,614	5,915	2,259	22,585			23,216	216,588
AUXILIAR ADMINISTRATIVO A	DIRECCIÓN DE OBRAS PÚBLICAS	113	15	1	13,601		163,215	8,872	2,267	22,669			23,241	220,264
AUXILIAR ADMINISTRATIVO A	DIRECCIÓN DE PADRÓN Y LICENCIAS	113	15	1	13,616		163,392	-	2,269	22,693			23,248	211,603
AUXILIAR ADMINISTRATIVO A	DIRECCIÓN DE MEDIO AMBIENTE	113	15	1	13,633		163,590	4,436	2,272	22,721			23,256	216,275
AUXILIAR ADMINISTRATIVO A	DIRECCIÓN DE CATASTRO	113	15	1	13,634		163,606	-	2,272	22,723			23,257	211,858
AUXILIAR ADMINISTRATIVO A	DIRECCIÓN DE PARQUES Y JARDINES	113	15	1	13,668		164,015	4,436	2,278	22,780			23,274	216,783
AUXILIAR ADMINISTRATIVO A	DIRECCIÓN DE TIANGUIS Y COMERCIO	113	15	1	13,693		164,321	10,350	2,282	22,822			23,287	223,063
AUXILIAR ADMINISTRATIVO A	DIRECCIÓN DE CULTURA	113	15	1	13,747		164,964	4,436	2,291	22,912			23,314	217,916
AUXILIAR ADMINISTRATIVO A	DIRECCIÓN DE PATRIMONIO	113	15	1	13,763		165,152	10,350	2,294	22,938			23,321	224,056
AUXILIAR ADMINISTRATIVO A	DIRECCIÓN DE RELACIONES PÚBLICAS	113	15	2	13,769		330,463	10,350	4,590	45,898			46,649	437,950
AUXILIAR ADMINISTRATIVO A	DIRECCIÓN DE MOVILIDAD Y TRANSPORTE	113	15	1	13,778		165,331	8,872	2,296	22,963			21,529	220,991
AUXILIAR ADMINISTRATIVO A	DIRECCIÓN DE POLÍTICA FISCAL Y MEDIO AMBIENTE	113	15	1	13,780		165,354	10,350	2,297	22,966			23,330	224,297
AUXILIAR ADMINISTRATIVO A	DIRECCIÓN DE MERCADOS	113	15	1	13,785		165,420	4,436	2,298	22,975			23,333	218,461
AUXILIAR ADMINISTRATIVO A	ENLACE ADMINISTRATIVO DE COMISIÓN	113	15	1	13,785		165,420	7,393	2,298	22,975			23,333	221,419
AUXILIAR ADMINISTRATIVO A	DIRECCIÓN DE ORDENAMIENTO DEL TERRITORIO	113	15	2	13,810		331,446	-	4,603	46,034			46,690	428,774
AUXILIAR ADMINISTRATIVO A	DIRECCIÓN DE REGISTRO CIVIL	113	15	2	13,847		332,333	20,701	4,616	46,157			46,727	450,535
AUXILIAR ADMINISTRATIVO A	ENLACE ADMINISTRATIVO DE COORDINACIÓN	113	15	1	13,888		166,658	10,350	2,315	23,147			23,384	225,855
AUXILIAR ADMINISTRATIVO A	DIRECCIÓN DE EGRESOS	113	15	1	13,932		167,182	4,436	2,322	23,220			23,406	220,565
AUXILIAR ADMINISTRATIVO A	DIRECCIÓN DE FINANZAS	113	15	1	13,932		167,182	10,350	2,322	23,220			23,406	226,480
AUXILIAR ADMINISTRATIVO A	DIRECCIÓN DE REGISTRO CIVIL	113	15	1	13,975		167,698	11,829	2,329	23,291			23,427	228,575
AUXILIAR ADMINISTRATIVO A	SECRETARÍA GENERAL	113	15	1	13,977		167,720	11,829	2,329	23,294			23,428	228,601
AUXILIAR ADMINISTRATIVO A	ENLACE ADMINISTRATIVO DE COMISIÓN	113	15	1	13,982		167,789	10,350	2,330	23,304			23,431	227,205
AUXILIAR ADMINISTRATIVO A	ENLACE ADMINISTRATIVO DE COMISIÓN	113	15	2	14,002		336,038	7,393	4,667	46,672			46,882	441,652
AUXILIAR ADMINISTRATIVO A	DIRECCIÓN DE REGISTRO CIVIL	113	15	6	14,007		1,008,494	60,624	14,007	140,069			140,661	1,363,854
AUXILIAR ADMINISTRATIVO A	DIRECCIÓN DE CEMENTERIOS	113	15	1	14,027		168,328	-	2,338	23,379			23,454	217,499
AUXILIAR ADMINISTRATIVO A	ENLACE ADMINISTRATIVO DE CONTRATO	113	15	1	14,099		169,191	8,872	2,350	23,499			23,490	227,401
AUXILIAR ADMINISTRATIVO A	DIRECCIÓN DE INSPECCIÓN Y VIGILANCIA	113	15	1	14,140		169,679	-	2,357	23,567			23,510	219,112
AUXILIAR ADMINISTRATIVO A	ENLACE ADMINISTRATIVO DE COMISIÓN	113	15	1	14,152		169,828	8,872	2,359	23,587			23,516	228,161
AUXILIAR ADMINISTRATIVO A	ENLACE ADMINISTRATIVO DE COMISIÓN	113	15	6	14,216		1,023,519	50,274	14,216	142,155			141,287	1,371,450
AUXILIAR ADMINISTRATIVO A	DIRECCIÓN DE REGISTRO CIVIL	113	15	3	14,227		512,185	26,616	7,114	71,137			70,661	687,712
AUXILIAR ADMINISTRATIVO A	DIRECCIÓN DE TIANGUIS Y COMERCIO	113	15	3	14,227		512,185	29,573	7,114	71,137			70,661	690,669
AUXILIAR ADMINISTRATIVO A	DIRECCIÓN DE PADRÓN Y LICENCIAS	113	15	1	14,228		170,735	7,393	2,371	23,713			23,554	227,766
AUXILIAR ADMINISTRATIVO A	DIRECCIÓN DE POLÍTICA FISCAL Y MEDIO AMBIENTE	113	15	1	14,228		170,735	10,350	2,371	23,713			23,554	230,724
AUXILIAR ADMINISTRATIVO A	DIRECCIÓN DE RELACIONES INTERNACIONALES	113	15	1	14,228		170,735	5,915	2,371	23,713			23,554	226,288
AUXILIAR ADMINISTRATIVO A	DIRECCIÓN DE EVALUACION Y SEGUIMIENTO	113	15	1	14,235		170,816	8,872	2,372	23,725			23,557	229,343
AUXILIAR ADMINISTRATIVO A	UNIDAD FUNCIONAL DE GESTIÓN PLANEADORA	113	15	2	14,245		341,879	19,222	4,748	47,483			47,125	460,457
AUXILIAR ADMINISTRATIVO A	ENLACE ADMINISTRATIVO DE COMISIÓN	113	15	1	14,321		171,856	10,350	2,387	23,869			23,601	232,062
AUXILIAR ADMINISTRATIVO A	UNIDAD FUNCIONAL DE GESTIÓN PLANEADORA	113	15	1	14,321		171,856	-	2,387	23,869			23,601	221,712
AUXILIAR ADMINISTRATIVO A	DIRECCIÓN DE ORDENAMIENTO DEL TERRITORIO	113	15	1	14,347		172,164	10,350	2,391	23,912			23,613	232,430
AUXILIAR ADMINISTRATIVO A	DIRECCIÓN DE PAVIMENTOS	113	15	1	14,379		172,549	-	2,397	23,965			23,630	222,540
AUXILIAR ADMINISTRATIVO A	DIRECCIÓN DE OBRAS PÚBLICAS	113	15	1	14,403		172,838	10,350	2,401	24,005			23,642	233,236

Municipio de Guadalajara  
 Jalisco

00064

**PRESUPUESTO DE EGRESOS**  
**PLANTILLA DE PERSONAL DE CARACTER PERMANENTE**  
 Ente público: Municipio de Guadalajara, Jalisco.  
 Ejercicio fiscal 2021

NOMBRE DE LA PLAZA	ADSCRIPCIÓN DE LA PLAZA	PARTIDA GENÉRICA	FF	No. PLAZAS	111-113 DIETAS Y SUELDO BASE		131 PRIMAS POR AÑOS DE SERVICIOS EFECTIVOS PRESTADOS	132 PRIMA VACACIONAL Y DOMINICAL	132 GRATIFICACIÓN DE FIN DE AÑO (AGUINALDO)	133 HORAS EXTRAORDINARIAS	134 COMPENSACIONES	1500 OTRAS PRESTACIONES	SUMA TOTAL DE REMUNERACIONES
					MENSUAL	ANUAL							
AUXILIAR ADMINISTRATIVO A	ENLACE ADMINISTRATIVO DE COMIS	113	15	1	14,427	173,128	5,915	2,405	24,046			23,654	229,147
AUXILIAR ADMINISTRATIVO A	DIRECCIÓN DE REGISTRO CIVIL	113	15	1	14,429	173,148	8,872	2,405	24,048			23,654	232,127
AUXILIAR ADMINISTRATIVO A	DIRECCIÓN DE CULTURA	113	15	1	14,455	173,456	5,915	2,409	24,091			23,667	229,539
AUXILIAR ADMINISTRATIVO A	DIRECCIÓN DE EDUCACIÓN	113	15	2	14,455	346,913	13,308	4,818	48,182			47,335	460,556
AUXILIAR ADMINISTRATIVO A	DIRECCIÓN DE PATRIMONIO	113	15	1	14,455	173,456	5,915	2,409	24,091			23,667	229,539
AUXILIAR ADMINISTRATIVO A	DIRECCIÓN DE ADMINISTRACIÓN	113	15	2	14,456	346,938	13,308	4,819	48,186			47,336	460,586
AUXILIAR ADMINISTRATIVO A	DIRECCIÓN DE CEMENTERIOS	113	15	2	14,457	346,963	10,350	4,819	48,189			47,337	457,659
AUXILIAR ADMINISTRATIVO A	DIRECCIÓN DE PADRÓN Y LICENCIAS	113	15	1	14,457	173,482	5,915	2,409	24,095			23,668	229,569
AUXILIAR ADMINISTRATIVO A	SECRETARÍA GENERAL	113	15	2	14,457	346,963	-	4,819	48,189			47,337	447,308
AUXILIAR ADMINISTRATIVO A	DIRECCIÓN DE PATRIMONIO	113	15	1	14,459	173,513	7,393	2,410	24,099			23,670	231,085
AUXILIAR ADMINISTRATIVO A	DIRECCIÓN DE MERCADOS	113	15	2	14,484	347,618	8,872	4,828	48,280			47,364	456,963
AUXILIAR ADMINISTRATIVO A	DIRECCIÓN DE MANTENIMIENTO URB	113	15	1	14,507	174,083	8,872	2,418	24,178			23,693	233,244
AUXILIAR ADMINISTRATIVO A	DIRECCIÓN DE ARCHIVO MUNICIPAL	113	15	1	14,548	174,577	10,350	2,425	24,247			23,714	235,313
AUXILIAR ADMINISTRATIVO A	COORDINACIÓN GENERAL DE COMUN	113	15	1	14,570	174,839	11,829	2,428	24,283			23,725	237,104
AUXILIAR ADMINISTRATIVO A	UNIDAD FUNCIONAL DE GESTIÓN PLE	113	15	1	14,587	175,044	10,350	2,431	24,312			23,733	235,870
AUXILIAR ADMINISTRATIVO A	DIRECCIÓN DE PARQUES Y JARDINES	113	15	1	14,614	175,372	7,393	2,436	24,357			23,747	233,305
AUXILIAR ADMINISTRATIVO A	DIRECCIÓN DE RELACIONES INTERNA	113	15	2	14,639	351,335	8,872	4,880	48,797			47,519	461,402
AUXILIAR ADMINISTRATIVO A	ENLACE ADMINISTRATIVO DE COMISA	113	15	1	14,658	175,894	8,872	2,443	24,430			23,769	235,408
AUXILIAR ADMINISTRATIVO A	DIRECCIÓN DE OBRAS PÚBLICAS	113	15	1	14,687	176,244	8,872	2,448	24,478			23,783	235,825
AUXILIAR ADMINISTRATIVO A	DIRECCIÓN DE PARQUES Y JARDINES	113	15	1	14,697	176,364	5,915	2,450	24,495			23,789	233,012
AUXILIAR ADMINISTRATIVO A	DIRECCIÓN DE RECURSOS HUMANOS	113	15	2	14,724	353,364	13,308	4,908	49,078			47,604	468,261
AUXILIAR ADMINISTRATIVO A	ENLACE ADMINISTRATIVO DE COMISA	113	15	4	14,751	708,050	34,009	9,834	98,340			95,262	945,495
AUXILIAR ADMINISTRATIVO A	DIRECCIÓN DE MOVILIDAD Y TRANSP	113	15	1	14,757	177,079	8,872	2,459	24,594			23,818	236,823
AUXILIAR ADMINISTRATIVO A	DIRECCIÓN DE REGISTRO CIVIL	113	15	1	14,769	177,227	8,872	2,461	24,615			23,824	236,999
AUXILIAR ADMINISTRATIVO A	DIRECCIÓN DE PADRÓN Y LICENCIAS	113	15	1	14,806	177,672	5,915	2,468	24,677			23,843	234,574
AUXILIAR ADMINISTRATIVO A	DIRECCIÓN DE JUSTICIA CÍVICA MUNI	113	15	1	14,809	177,711	10,350	2,468	24,682			23,845	239,057
AUXILIAR ADMINISTRATIVO A	DIRECCIÓN DE RELACIONES INTERNA	113	15	1	14,851	178,212	-	2,475	24,752			23,866	229,304
AUXILIAR ADMINISTRATIVO A	DIRECCIÓN DE INSPECCIÓN Y VIGILAN	113	15	1	14,903	178,830	8,872	2,484	24,838			23,891	238,914
AUXILIAR ADMINISTRATIVO A	DIRECCIÓN DE ATENCIÓN CIUDADANA	113	15	1	14,931	179,172	4,436	2,489	24,885			23,906	234,887
AUXILIAR ADMINISTRATIVO A	DIRECCIÓN DE REGISTRO CIVIL	113	15	1	14,931	179,176	10,350	2,489	24,886			23,906	240,807
AUXILIAR ADMINISTRATIVO A	DIRECCIÓN DE OBRAS PÚBLICAS	113	15	1	14,963	179,561	-	2,494	24,939			23,922	230,915
AUXILIAR ADMINISTRATIVO A	DIRECCIÓN DE RASTRO	113	15	1	14,963	179,561	8,872	2,494	49,878			24,482	265,286
AUXILIAR ADMINISTRATIVO A	DIRECCIÓN DE INSPECCIÓN Y VIGILAN	113	15	1	14,988	179,857	10,350	2,498	24,980			23,934	241,620
AUXILIAR ADMINISTRATIVO A	ENLACE ADMINISTRATIVO DE COMISA	113	15	1	15,029	180,342	8,872	2,505	25,048			23,954	240,720
AUXILIAR ADMINISTRATIVO A	DIRECCIÓN DE ASUNTOS INTERNOS	113	15	1	15,105	181,262	5,915	2,518	25,175			23,999	238,862
AUXILIAR ADMINISTRATIVO A	DIRECCIÓN DE EDUCACIÓN	113	15	1	15,119	181,426	7,393	2,520	25,198			23,999	240,536
AUXILIAR ADMINISTRATIVO A	DIRECCIÓN DE RELACIONES INTERNA	113	15	2	15,144	363,450	17,744	5,048	50,479			48,024	484,744
AUXILIAR ADMINISTRATIVO A	DIRECCIÓN DE PADRÓN Y LICENCIAS	113	15	1	15,170	182,043	8,872	2,528	25,284			24,025	242,752
AUXILIAR ADMINISTRATIVO A	DIRECCIÓN DE REGISTRO CIVIL	113	15	1	15,182	182,188	5,915	2,530	25,304			24,031	239,968
AUXILIAR ADMINISTRATIVO A	DIRECCIÓN DE OBRAS PÚBLICAS	113	15	1	15,184	182,204	8,872	2,531	25,306			24,032	242,944
AUXILIAR ADMINISTRATIVO A	DIRECCIÓN DE ADMINISTRACIÓN	113	15	3	15,190	546,828	26,616	7,595	75,948			72,104	729,091
AUXILIAR ADMINISTRATIVO A	DIRECCIÓN DE RASTRO	113	15	1	15,204	182,451	-	2,534	50,681			24,602	260,268
AUXILIAR ADMINISTRATIVO A	DIRECCIÓN DE RECURSOS HUMANOS	113	15	2	15,242	365,813	19,222	5,081	50,807			48,122	489,045
AUXILIAR ADMINISTRATIVO A	DIRECCIÓN DE TIANGUIS Y COMERCIO	113	15	1	15,291	183,489	10,350	2,548	25,485			24,085	245,958
AUXILIAR ADMINISTRATIVO A	UNIDAD FUNCIONAL DE GESTIÓN PLE	113	15	1	15,291	183,492	8,872	2,549	25,485			24,086	244,483
AUXILIAR ADMINISTRATIVO A	DIRECCIÓN DE ADQUISICIONES	113	15	4	15,321	735,422	31,051	10,214	102,142			96,403	975,233
AUXILIAR ADMINISTRATIVO A	DIRECCIÓN DE RASTRO	113	15	1	15,328	183,933	8,872	2,555	51,093			24,664	271,116
AUXILIAR ADMINISTRATIVO A	DIRECCIÓN DE RELACIONES INTERNA	113	15	1	15,349	184,184	11,829	2,558	25,581			24,114	248,267
AUXILIAR ADMINISTRATIVO A	DIRECCIÓN DE OBRAS PÚBLICAS	113	15	2	15,351	368,433	20,701	5,117	51,171			48,231	493,653
AUXILIAR ADMINISTRATIVO A	DIRECCIÓN DE OBRAS PÚBLICAS	113	15	1	15,404	184,846	10,350	2,567	25,673			24,142	247,579
AUXILIAR ADMINISTRATIVO A	DIRECCIÓN DE INSPECCIÓN Y VIGILAN	113	15	1	15,458	185,492	8,872	2,576	25,763			24,169	246,872
AUXILIAR ADMINISTRATIVO A	SECRETARÍA GENERAL	113	15	1	15,480	185,754	11,829	2,580	25,799			24,180	250,142
AUXILIAR ADMINISTRATIVO A	DIRECCIÓN DE EDUCACIÓN	113	15	1	15,482	185,779	11,829	2,580	25,803			24,181	250,171
AUXILIAR ADMINISTRATIVO A	SECRETARÍA GENERAL	113	15	1	15,489	185,862	7,393	2,581	25,814			24,184	245,835
AUXILIAR ADMINISTRATIVO A	DIRECCIÓN DE RELACIONES INTERNA	113	15	3	15,535	559,274	25,137	7,768	77,677			72,623	742,478
AUXILIAR ADMINISTRATIVO A	DIRECCIÓN DE TURISMO	113	15	1	15,545	186,541	8,872	2,591	25,909			24,213	248,125
AUXILIAR ADMINISTRATIVO A	DIRECCIÓN DE MERCADOS	113	15	1	15,548	186,579	8,872	2,591	25,914			24,214	248,170
AUXILIAR ADMINISTRATIVO A	DIRECCIÓN DE JUSTICIA CÍVICA MUNI	113	15	1	15,557	186,687	7,393	2,593	25,929			24,219	246,820
AUXILIAR ADMINISTRATIVO A	DIRECCIÓN DE MOVILIDAD Y TRANSP	113	15	1	15,577	186,929	8,872	2,596	25,962			24,229	248,588
AUXILIAR ADMINISTRATIVO A	COORDINACIÓN GENERAL DE COMUN	113	15	1	15,584	187,014	10,350	2,597	25,974			24,232	250,168

00065

**PRESUPUESTO DE EGRESOS**  
**PLANTILLA DE PERSONAL DE CARACTER PERMANENTE**  
 Ente público: Municipio de Guadalajara, Jalisco.  
 Ejercicio fiscal 2021

NOMBRE DE LA PLAZA	ADSCRIPCIÓN DE LA PLAZA	PARTIDA GNERICA	FF	No. PLAZAS	111-113 DIETAS Y SUELDO BASE		131 PRIMAS POR AÑOS DE SERVICIOS EFECTIVOS PRESTADOS	132 PRIMA VACACIONAL Y DOMINICAL	132 GRATIFICACIÓN DE FIN DE AÑO (AGUINALDO)	133 HORAS EXTRAORDINARIAS	134 COMPENSACIONES	1500 OTRAS PRESTACIONES	SUMA TOTAL DE REMUNERACIONES
					MENSUAL	ANUAL							
AUXILIAR ADMINISTRATIVO A	DIRECCIÓN DE ORDENAMIENTO DEL	113	15	1	15,663	187,958	10,350	2,611	26,105			24,272	251,296
AUXILIAR ADMINISTRATIVO A	DIRECCIÓN DE ASEO PÚBLICO	113	15	1	15,741	188,891	11,829	2,623	26,235			24,310	253,889
AUXILIAR ADMINISTRATIVO A	DIRECCIÓN DE OBRAS PÚBLICAS	113	15	1	15,778	189,332	11,829	2,630	26,296			24,329	254,416
AUXILIAR ADMINISTRATIVO A	DIRECCIÓN DE OBRAS PÚBLICAS	113	15	1	15,811	189,729	4,436	2,635	26,351			24,345	247,496
AUXILIAR ADMINISTRATIVO A	DIRECCIÓN DE RECURSOS HUMANOS	113	15	1	15,842	190,106	5,915	2,640	26,404			24,361	249,426
AUXILIAR ADMINISTRATIVO A	DIRECCIÓN DE GESTIÓN DE PROGRAMAS	113	15	1	15,851	190,208	7,393	2,642	26,418			24,365	251,026
AUXILIAR ADMINISTRATIVO A	DIRECCIÓN DE RECURSOS HUMANOS	113	15	5	15,926	955,542	17,744	13,271	132,714			122,014	1,241,286
AUXILIAR ADMINISTRATIVO A	DIRECCIÓN DE ADMINISTRACIÓN	113	15	1	15,940	191,279	8,872	2,657	26,567			24,410	253,784
AUXILIAR ADMINISTRATIVO A	ENLACE ADMINISTRATIVO DE COMISIÓN	113	15	3	15,956	574,431	20,701	7,978	79,782			73,255	756,147
AUXILIAR ADMINISTRATIVO A	ENLACE ADMINISTRATIVO DE COORDINACIÓN	113	15	1	15,989	191,868	10,350	2,665	26,648			24,434	255,966
AUXILIAR ADMINISTRATIVO A	DIRECCIÓN DE RELACIONES PÚBLICAS	113	15	1	16,010	192,123	5,915	2,668	26,684			24,445	251,835
AUXILIAR ADMINISTRATIVO A	DIRECCIÓN DE RELACIONES PÚBLICAS	113	15	1	16,010	192,123	8,872	2,668	26,684			24,445	254,792
AUXILIAR ADMINISTRATIVO A	ENLACE ADMINISTRATIVO DE COMISIÓN	113	15	2	16,016	384,378	17,744	5,339	53,386			48,896	509,742
AUXILIAR ADMINISTRATIVO A	DIRECCIÓN DE TIANGUIS Y COMERCIO	113	15	1	16,019	192,231	5,915	2,670	26,699			24,450	251,964
AUXILIAR ADMINISTRATIVO A	DIRECCIÓN DE REGISTRO CIVIL	113	15	1	16,120	193,440	7,393	2,687	26,867			24,500	254,887
AUXILIAR ADMINISTRATIVO A	SECRETARÍA GENERAL	113	15	1	16,120	193,440	5,915	2,687	26,867			24,500	253,408
AUXILIAR ADMINISTRATIVO A	ENLACE ADMINISTRATIVO DE COMISIÓN	113	15	1	16,143	193,715	10,350	2,690	26,905			24,511	258,172
AUXILIAR ADMINISTRATIVO A	DIRECCIÓN DE REGISTRO CIVIL	113	15	1	16,281	195,368	7,393	2,713	27,134			24,580	257,189
AUXILIAR ADMINISTRATIVO A	DIRECCIÓN DE OBRAS PÚBLICAS	113	15	1	16,392	196,706	8,872	2,732	27,320			24,636	260,266
AUXILIAR ADMINISTRATIVO A	DIRECCIÓN DE TIANGUIS Y COMERCIO	113	15	1	16,400	196,804	7,393	2,733	27,334			24,640	258,904
AUXILIAR ADMINISTRATIVO A	DIRECCIÓN DE PARTICIPACIÓN CIUDADANA	113	15	1	16,573	198,880	8,872	2,762	27,622			24,727	262,863
AUXILIAR ADMINISTRATIVO A	UNIDAD FUNCIONAL DE GESTIÓN PLANEADORA	113	15	1	16,669	200,033	10,350	2,778	27,782			24,775	265,719
AUXILIAR ADMINISTRATIVO A	DIRECCIÓN DE ADMINISTRACIÓN	113	15	1	16,677	200,126	8,872	2,780	27,795			24,779	264,351
AUXILIAR ADMINISTRATIVO A	DIRECCIÓN DE INSPECCIÓN Y VIGILANCIA	113	15	1	16,709	200,511	8,872	2,785	27,849			24,795	264,812
AUXILIAR ADMINISTRATIVO A	ENLACE ADMINISTRATIVO DE COMISIÓN	113	15	1	16,734	200,804	8,872	2,789	27,890			24,807	265,162
AUXILIAR ADMINISTRATIVO A	DIRECCIÓN DE EMPRENDIMIENTO	113	15	1	16,801	201,617	5,915	2,800	28,002			24,841	263,174
AUXILIAR ADMINISTRATIVO A	ENLACE ADMINISTRATIVO DE COMISIÓN	113	15	1	16,874	202,489	10,350	2,812	28,123			24,877	268,652
AUXILIAR ADMINISTRATIVO A	DIRECCIÓN DE PATRIMONIO	113	15	1	16,966	203,594	10,350	2,828	28,277			24,923	269,973
AUXILIAR ADMINISTRATIVO A	DIRECCIÓN DE ADMINISTRACIÓN	113	15	1	17,177	206,129	8,872	2,863	28,629			25,029	271,521
AUXILIAR ADMINISTRATIVO A	DIRECCIÓN DE ADMINISTRACIÓN EVALUACIÓN	113	15	1	17,245	206,945	8,872	2,874	28,742			25,063	272,496
AUXILIAR ADMINISTRATIVO A	DIRECCIÓN DE INSPECCIÓN Y VIGILANCIA	113	15	2	17,303	415,276	16,265	5,768	57,677			50,183	545,170
AUXILIAR ADMINISTRATIVO A	DIRECCIÓN DE ADMINISTRACIÓN	113	15	1	17,423	209,081	-	2,904	29,039			25,152	266,175
AUXILIAR ADMINISTRATIVO A	DIRECCIÓN DE PROYECTOS DEL ESPALDADO	113	15	1	17,616	211,394	5,915	2,936	29,360			25,248	274,853
AUXILIAR ADMINISTRATIVO A	ENLACE ADMINISTRATIVO DE COMISIÓN	113	15	1	17,653	211,834	8,872	2,942	29,421			25,266	278,336
AUXILIAR ADMINISTRATIVO A	DIRECCIÓN DE RELACIONES PÚBLICAS	113	15	1	18,105	217,264	8,872	3,018	30,176			25,493	284,821
AUXILIAR ADMINISTRATIVO A	ENLACE ADMINISTRATIVO DE COMISIÓN	113	15	1	18,257	219,079	10,350	3,043	30,428			25,568	288,468
AUXILIAR ADMINISTRATIVO A	ENLACE ADMINISTRATIVO DE COMISIÓN	113	15	1	18,355	220,263	8,872	3,059	30,592			25,618	288,403
AUXILIAR ADMINISTRATIVO A	DIRECCIÓN DE OBRAS PÚBLICAS	113	15	4	18,695	897,380	35,487	12,464	124,636			103,151	1,173,118
AUXILIAR ADMINISTRATIVO A	SECRETARÍA GENERAL	113	15	3	18,709	673,517	29,573	9,354	93,544			77,383	883,371
AUXILIAR ADMINISTRATIVO A	DIRECCIÓN DE RELACIONES INTERNACIONALES	113	15	1	18,733	224,793	10,350	3,122	31,221			25,806	295,293
AUXILIAR ADMINISTRATIVO A	DIRECCIÓN DE PATRIMONIO	113	15	1	18,740	224,875	8,872	3,123	31,233			25,810	293,913
AUXILIAR ADMINISTRATIVO A	ENLACE ADMINISTRATIVO DE COMISIÓN	113	15	1	18,740	224,875	8,872	3,123	31,233			25,810	293,913
AUXILIAR ADMINISTRATIVO A	ENLACE ADMINISTRATIVO DE COMISIÓN	113	15	2	19,250	462,010	16,265	6,417	64,168			52,130	600,990
AUXILIAR ADMINISTRATIVO A	DIRECCIÓN DE SERVICIOS MÉDICOS N	113	15	1	21,779	261,347	4,436	3,630	36,298			28,529	334,241
AUXILIAR ADMINISTRATIVO AA	ENLACE ADMINISTRATIVO DE COMISIÓN	113	15	1	13,146	157,757	7,393	2,191	21,911			23,013	212,265
AUXILIAR ADMINISTRATIVO AA	DIRECCIÓN DE SERVICIOS MÉDICOS N	113	15	1	15,446	185,350	10,350	2,574	25,743			25,363	249,381
AUXILIAR ADMINISTRATIVO AA	DIRECCIÓN DE EDUCACIÓN	113	15	2	15,820	379,672	17,744	5,273	52,732			48,700	504,121
AUXILIAR ADMINISTRATIVO AA	DIRECCIÓN DE SERVICIOS MÉDICOS N	113	15	2	15,827	379,840	20,701	5,276	52,756			51,107	509,679
AUXILIAR ADMINISTRATIVO AA	DIRECCIÓN DE EGRESOS	113	15	3	16,011	576,397	28,094	8,006	80,055			73,337	765,889
AUXILIAR ADMINISTRATIVO AA	DIRECCIÓN DE SERVICIOS MÉDICOS N	113	15	1	16,032	192,387	11,829	2,672	26,720			25,656	259,264
AUXILIAR ADMINISTRATIVO AA	ENLACE ADMINISTRATIVO DE COORDINACIÓN	113	15	1	16,317	195,808	11,829	2,720	27,196			25,799	263,350
AUXILIAR ADMINISTRATIVO AA	DIRECCIÓN DE SERVICIOS MÉDICOS N	113	15	1	17,877	214,530	8,872	2,980	29,796			26,579	282,755
AUXILIAR ADMINISTRATIVO AA	DIRECCIÓN DE SERVICIOS MÉDICOS N	113	15	1	22,885	274,622	8,872	3,814	38,142			29,083	354,532
AUXILIAR ADMINISTRATIVO B	SINDICATURA	113	15	1	10,771	129,248	-	1,795	17,951			20,025	169,020
AUXILIAR ADMINISTRATIVO B	DIRECCIÓN DE EMPRENDIMIENTO	113	15	1	11,264	135,170	-	1,877	18,774			20,272	176,093
AUXILIAR ADMINISTRATIVO B	DIRECCIÓN DE PROGRAMAS SOCIALES	113	15	1	11,264	135,170	-	1,877	18,774			20,272	176,093
AUXILIAR ADMINISTRATIVO B	ENLACE ADMINISTRATIVO DE SINDICATURA	113	15	1	11,264	135,170	-	1,877	18,774			20,272	176,093
AUXILIAR ADMINISTRATIVO B	DIRECCIÓN DE INGRESOS	113	15	1	12,103	145,236	-	2,017	20,172			22,492	189,916
AUXILIAR ADMINISTRATIVO B	ENLACE ADMINISTRATIVO DE COORDINACIÓN	113	15	1	12,186	146,237	-	2,031	20,311			22,533	191,111
AUXILIAR ADMINISTRATIVO B	DIRECCIÓN DE MERCADOS	113	15	1	12,222	146,669	-	2,037	20,371			22,551	191,628

Secretaría Municipal




00066

Handwritten signature or mark.



**PRESUPUESTO DE EGRESOS**  
**PLANTILLA DE PERSONAL DE CARACTER PERMANENTE**  
**Ente público: Municipio de Guadalajara, Jalisco.**  
**Ejercicio fiscal 2021**


NOMBRE DE LA PLAZA	ADSCRIPCIÓN DE LA PLAZA	PARTIDA GENÉRICA	FF	No. PLAZAS	111-113 DIETAS Y SUELDO BASE		131 PRIMAS POR AÑOS DE SERVICIOS EFECTIVOS PRESTADOS	132 PRIMA VACACIONAL Y DOMINICAL	132 GRATIFICACIÓN DE FIN DE AÑO (AGUINALDO)	133 HORAS EXTRAORDINARIAS	134 COMPENSACIONES	1500 OTRAS PRESTACIONES	SUMA TOTAL DE REMUNERACIONES
					MENSUAL	ANUAL							
AUXILIAR ADMINISTRATIVO B	DIRECCIÓN DE INGRESOS	113	15	1	12,310	147,715	7,393	2,052	20,516			20,795	198,471
AUXILIAR ADMINISTRATIVO B	DIRECCIÓN DE POLÍTICA FISCAL Y ME	113	15	1	12,534	150,404	4,436	2,089	20,889			22,707	200,525
AUXILIAR ADMINISTRATIVO B	DIRECCIÓN DE ASEO PÚBLICO	113	15	1	12,813	153,750	10,350	2,135	21,354			22,846	210,436
AUXILIAR ADMINISTRATIVO B	DIRECCIÓN DE CEMENTERIOS	113	15	2	12,813	307,500	8,872	4,271	42,708			45,693	409,044
AUXILIAR ADMINISTRATIVO B	DIRECCIÓN DE INGRESOS	113	15	3	12,813	461,250	11,829	6,406	64,063			68,539	612,087
AUXILIAR ADMINISTRATIVO B	DIRECCIÓN DE MERCADOS	113	15	3	12,813	461,250	26,616	6,406	64,063			68,539	626,873
AUXILIAR ADMINISTRATIVO B	DIRECCIÓN DE PARQUES Y JARDINES	113	15	2	12,813	307,500	11,829	4,271	42,708			45,693	412,001
AUXILIAR ADMINISTRATIVO B	DIRECCIÓN DE POLÍTICA FISCAL Y ME	113	15	2	12,813	307,500	20,701	4,271	42,708			45,693	420,873
AUXILIAR ADMINISTRATIVO B	DIRECCIÓN DE RECURSOS HUMANOS	113	15	1	12,813	153,750	-	2,135	21,354			22,846	200,086
AUXILIAR ADMINISTRATIVO B	DIRECCIÓN DE REGISTRO CIVIL	113	15	17	12,813	2,613,750	147,864	36,302	363,021			388,386	3,549,323
AUXILIAR ADMINISTRATIVO B	UNIDAD FUNCIONAL DE GESTIÓN PLE	113	15	2	12,813	307,500	19,222	4,271	42,708			45,693	419,394
AUXILIAR ADMINISTRATIVO B	DIRECCIÓN DE INGRESOS	113	15	1	12,880	154,559	8,872	2,147	21,467			22,880	209,924
AUXILIAR ADMINISTRATIVO B	DIRECCIÓN DE ADMINISTRACIÓN EVA	113	15	3	12,920	465,132	4,436	6,460	64,602			68,701	609,331
AUXILIAR ADMINISTRATIVO B	DIRECCIÓN DE INGRESOS	113	15	1	12,938	155,255	4,436	2,156	21,563			22,909	206,319
AUXILIAR ADMINISTRATIVO B	DIRECCIÓN DE MEDIO AMBIENTE	113	15	1	12,965	155,586	4,436	2,161	21,609			22,923	206,714
AUXILIAR ADMINISTRATIVO B	DIRECCIÓN DE PARQUES Y JARDINES	113	15	1	12,967	155,608	4,436	2,161	21,612			22,924	206,741
AUXILIAR ADMINISTRATIVO B	DIRECCIÓN DE MERCADOS	113	15	1	12,999	155,992	10,350	2,167	21,666			22,940	213,115
AUXILIAR ADMINISTRATIVO B	DIRECCIÓN DE RELACIONES INTERNA	113	15	1	13,093	157,110	-	2,182	21,821			22,986	204,100
AUXILIAR ADMINISTRATIVO B	DIRECCIÓN DE CULTURA	113	15	1	13,127	157,530	-	2,188	21,879			23,004	204,600
AUXILIAR ADMINISTRATIVO B	DIRECCIÓN DE RELACIONES INTERNA	113	15	1	13,151	157,807	10,350	2,192	21,918			23,015	215,282
AUXILIAR ADMINISTRATIVO B	DIRECCIÓN DE PROGRAMAS SOCIALE	113	15	1	13,306	159,672	10,350	2,218	22,177			23,093	217,509
AUXILIAR ADMINISTRATIVO B	DIRECCIÓN DE CEMENTERIOS	113	15	1	13,342	160,100	11,829	2,224	22,236			23,111	219,500
AUXILIAR ADMINISTRATIVO B	DIRECCIÓN DE MOVILIDAD Y TRANSP	113	15	1	13,358	160,292	10,350	2,226	22,263			23,119	218,251
AUXILIAR ADMINISTRATIVO B	ENLACE ADMINISTRATIVO DE COMIS	113	15	1	13,389	160,674	7,393	2,232	22,316			23,135	215,749
AUXILIAR ADMINISTRATIVO B	DIRECCIÓN DE AUDITORÍA	113	15	1	13,413	160,950	8,872	2,235	22,354			23,146	217,558
AUXILIAR ADMINISTRATIVO B	DIRECCIÓN DE REGISTRO CIVIL	113	15	1	13,433	161,193	4,436	2,239	22,388			23,156	213,412
AUXILIAR ADMINISTRATIVO B	DIRECCIÓN DE RESPONSABILIDADES	113	15	1	13,531	162,368	10,350	2,255	22,551			23,205	220,731
AUXILIAR ADMINISTRATIVO B	DIRECCIÓN DE MEDIO AMBIENTE	113	15	1	13,557	162,690	8,872	2,260	22,596			23,219	219,635
AUXILIAR ADMINISTRATIVO B	DIRECCIÓN DE REGISTRO CIVIL	113	15	1	13,563	162,752	8,872	2,260	22,605			23,221	219,711
AUXILIAR ADMINISTRATIVO B	DIRECCIÓN DE REGISTRO CIVIL	113	15	1	13,590	163,080	7,393	2,265	22,650			23,235	218,623
AUXILIAR ADMINISTRATIVO B	DIRECCIÓN DE MEDIO AMBIENTE	113	15	1	13,621	163,452	8,872	2,270	22,702			23,251	220,546
AUXILIAR ADMINISTRATIVO B	SECRETARÍA GENERAL	113	15	1	13,623	163,480	-	2,271	22,706			23,252	211,708
AUXILIAR ADMINISTRATIVO B	DIRECCIÓN DE GESTIÓN DE PROGRAM	113	15	1	13,626	163,508	5,915	2,271	22,710			23,253	217,656
AUXILIAR ADMINISTRATIVO B	DIRECCIÓN DE ADMINISTRACIÓN	113	15	1	13,677	164,129	-	2,280	22,796			23,279	212,483
AUXILIAR ADMINISTRATIVO B	DIRECCIÓN DE REGISTRO CIVIL	113	15	3	13,703	493,313	17,744	6,852	68,516			69,875	656,299
AUXILIAR ADMINISTRATIVO B	ENLACE ADMINISTRATIVO DE COMIS	113	15	2	13,873	332,952	14,786	4,624	46,243			46,753	445,359
AUXILIAR ADMINISTRATIVO B	DIRECCIÓN DE RASTRO	113	15	1	13,952	167,427	-	2,325	46,508			23,976	240,236
AUXILIAR ADMINISTRATIVO B	SECRETARÍA GENERAL	113	15	1	13,952	167,427	7,393	2,325	23,254			23,416	223,816
AUXILIAR ADMINISTRATIVO B	DIRECCIÓN DE ASEO PÚBLICO	113	15	1	13,953	167,440	8,872	2,326	23,256			23,417	225,309
AUXILIAR ADMINISTRATIVO B	DIRECCIÓN DE INGRESOS	113	15	1	14,169	170,029	11,829	2,362	23,615			23,525	231,360
AUXILIAR ADMINISTRATIVO B	DIRECCIÓN DE PADRÓN Y LICENCIAS	113	15	2	14,182	340,361	14,786	4,727	47,272			47,062	454,208
AUXILIAR ADMINISTRATIVO B	ENLACE ADMINISTRATIVO DE COMIS	113	15	1	14,221	170,649	4,436	2,370	23,701			23,550	224,707
AUXILIAR ADMINISTRATIVO B	DIRECCIÓN DE MOVILIDAD Y TRANSP	113	15	1	14,240	170,880	8,872	2,373	23,733			23,560	229,418
AUXILIAR ADMINISTRATIVO B	DIRECCIÓN DE RELACIONES INTERNA	113	15	1	14,246	170,952	10,350	2,374	23,743			23,563	230,983
AUXILIAR ADMINISTRATIVO B	DIRECCIÓN DE MOVILIDAD Y TRANSP	113	15	2	14,410	345,841	7,393	4,803	48,034			47,290	453,362
AUXILIAR ADMINISTRATIVO B	DIRECCIÓN DE REGISTRO CIVIL	113	15	1	14,680	176,165	10,350	2,447	24,467			23,780	237,210
AUXILIAR ADMINISTRATIVO B	DIRECCIÓN DE INSPECCIÓN Y VIGILAN	113	15	1	14,725	176,697	11,829	2,454	24,541			23,802	239,324
AUXILIAR ADMINISTRATIVO B	DIRECCIÓN DE AUDITORÍA	113	15	1	14,746	176,953	8,872	2,458	24,577			23,813	236,672
AUXILIAR ADMINISTRATIVO B	DIRECCIÓN DE RASTRO	113	15	1	15,080	180,960	8,872	2,513	50,267			24,540	267,151
AUXILIAR ADMINISTRATIVO B	DIRECCIÓN DE ASEO PÚBLICO	113	15	1	15,466	185,593	-	2,578	25,777			24,173	238,120
AUXILIAR ADMINISTRATIVO B	DIRECCIÓN DE ADMINISTRACIÓN EVA	113	15	1	16,937	203,246	-	2,823	28,229			23,109	257,406
AUXILIAR ADMINISTRATIVO B	DIRECCIÓN DE PROYECTOS ESPECIALI	113	15	1	18,253	219,035	-	3,042	30,421			23,766	276,265
AUXILIAR ADMINISTRATIVO B	DIRECCIÓN DE JUSTICIA CÍVICA MUNI	113	15	1	18,686	224,229	-	3,114	31,143			23,983	282,469
AUXILIAR ADMINISTRATIVO C	COORDINACIÓN GENERAL DE COMUN	113	15	1	10,914	130,965	-	1,819	18,190			20,097	171,070
AUXILIAR ADMINISTRATIVO C	DIRECCIÓN DE INGRESOS	113	15	1	10,944	131,328	-	1,824	18,240			21,912	173,303
AUXILIAR ADMINISTRATIVO C	DIRECCIÓN DE EDUCACIÓN	113	15	4	12,025	577,200	11,829	8,017	80,167			89,810	767,022
AUXILIAR ADMINISTRATIVO C	DIRECCIÓN DE CULTURA	113	15	1	12,144	145,734	-	2,024	20,241			22,512	190,511
AUXILIAR ADMINISTRATIVO C	DIRECCIÓN DE POLÍTICA FISCAL Y ME	113	15	2	12,419	298,062	13,308	4,140	41,398			45,299	402,207
AUXILIAR ADMINISTRATIVO C	DIRECCIÓN DE EDUCACIÓN	113	15	1	12,476	149,718	10,350	2,079	20,794			22,678	205,620
AUXILIAR ADMINISTRATIVO C	DIRECCIÓN DE INGRESOS	113	15	7	12,528	1,052,344	42,881	14,616	146,159			158,928	1,414,927



00067

**PRESUPUESTO DE EGRESOS**  
**PLANTILLA DE PERSONAL DE CARACTER PERMANENTE**  
**Ente público: Municipio de Guadalajara, Jalisco.**  
**Ejercicio fiscal 2021**

NOMBRE DE LA PLAZA	ADSCRIPCIÓN DE LA PLAZA	PARTIDA GENÉRICA	FF	No. PLAZAS	111-113 DIETAS Y SUeldo BASE		131 PRIMAS POR AÑOS DE SERVICIOS EFECTIVOS PRESTADOS	132 PRIMA VACACIONAL Y DOMINICAL	132 GRATIFICACIÓN DE FIN DE AÑO (AGUINALDO)	133 HORAS EXTRAORDINARIAS	134 COMPENSACIONES	1500 OTRAS PRESTACIONES	SUMA TOTAL DE REMUNERACIONES
					MENSUAL	ANUAL							
AUXILIAR ADMINISTRATIVO C	DIRECCIÓN DE POLÍTICA FISCAL Y ME	113	15	3	12,538	451,355	19,222	6,269	62,588			68,126	607,661
AUXILIAR ADMINISTRATIVO C	DIRECCIÓN DE ARCHIVO MUNICIPAL	113	15	1	12,546	150,556	5,915	2,091	20,912			22,713	202,185
AUXILIAR ADMINISTRATIVO C	DIRECCIÓN DE CULTURA	113	15	2	12,547	301,137	-	4,182	41,825			45,427	392,571
AUXILIAR ADMINISTRATIVO C	DIRECCIÓN DE PROGRAMAS COMUNI	113	15	1	12,547	150,568	-	2,091	20,912			22,714	196,285
AUXILIAR ADMINISTRATIVO C	ENLACE ADMINISTRATIVO DE COORD	113	15	1	12,547	150,568	4,436	2,091	20,912			22,714	200,721
AUXILIAR ADMINISTRATIVO C	DIRECCIÓN DE POLÍTICA FISCAL Y ME	113	15	1	12,828	153,939	7,393	2,138	21,380			22,854	207,705
AUXILIAR ADMINISTRATIVO C	ENLACE ADMINISTRATIVO DE COMIS	113	15	1	12,856	154,266	-	2,143	21,426			22,868	200,702
AUXILIAR ADMINISTRATIVO C	DIRECCIÓN DE EDUCACIÓN	113	15	1	13,097	157,167	8,872	2,183	21,829			22,989	213,040
AUXILIAR ADMINISTRATIVO C	DIRECCIÓN DE JUSTICIA CÍVICA MUNI	113	15	1	13,450	161,401	-	2,242	22,417			23,165	209,224
AUXILIAR ADMINISTRATIVO C	DIRECCIÓN DE CULTURA	113	15	1	13,546	162,556	8,872	2,258	22,577			23,213	219,475
AUXILIAR ADMINISTRATIVO C	DIRECCIÓN DE CULTURA	113	15	1	13,556	162,671	8,872	2,259	22,593			23,218	219,613
AUXILIAR ADMINISTRATIVO C	DIRECCIÓN DE ADMINISTRACIÓN EVA	113	15	1	13,904	166,854	10,350	2,317	23,174			23,392	226,088
AUXILIAR ADMINISTRATIVO C	DIRECCIÓN DE INGRESOS	113	15	1	13,962	167,540	8,872	2,327	23,270			23,421	225,430
AUXILIAR ADMINISTRATIVO C	DIRECCIÓN DE POLÍTICA FISCAL Y ME	113	15	1	14,754	177,048	5,915	2,459	24,590			23,817	233,829
AUXILIAR ADMINSTRATIVO R1	REGIDURÍA 03	113	15	1	14,124	169,486	-	2,354	23,540			21,702	217,082
AUXILIAR ADMINSTRATIVO R1	REGIDURÍA 09	113	15	1	14,124	169,486	-	2,354	23,540			21,702	217,082
AUXILIAR ADMINSTRATIVO R1	REGIDURÍA 10	113	15	1	14,124	169,486	-	2,354	23,540			21,702	217,082
AUXILIAR ADMINSTRATIVO R2	REGIDURÍA 06	113	15	1	11,835	142,017	-	1,972	19,725			20,557	184,271
AUXILIAR ADMINSTRATIVO R2	REGIDURÍA 09	113	15	1	11,835	142,017	-	1,972	19,725			20,557	184,271
AUXILIAR ADMINSTRATIVO R2	REGIDURÍA 10	113	15	1	11,835	142,017	-	1,972	19,725			20,557	184,271
AUXILIAR ADMINSTRATIVO R2	REGIDURÍA 12	113	15	1	11,835	142,017	-	1,972	19,725			20,557	184,271
AUXILIAR ADMINSTRATIVO R2	REGIDURÍA 15	113	15	1	11,835	142,017	-	1,972	19,725			20,557	184,271
AUXILIAR ADMINSTRATIVO R3	REGIDURÍA 06	113	15	1	9,168	110,022	-	1,528	15,281			19,224	146,055
AUXILIAR ADMINSTRATIVO R3	REGIDURÍA 09	113	15	2	9,168	220,043	-	3,056	30,562			38,448	292,109
AUXILIAR ADMINSTRATIVO R3	REGIDURÍA 10	113	15	1	9,168	110,022	-	1,528	15,281			19,224	146,055
AUXILIAR ADMINSTRATIVO R3	REGIDURÍA 17	113	15	8	9,168	880,172	-	12,225	122,246			153,794	1,168,437
AUXILIAR DE ALMACEN	DIRECCIÓN DE SERVICIOS MÉDICOS N	113	15	1	12,132	145,578	4,436	2,022	20,219			23,706	195,961
AUXILIAR DE ALMACEN	DIRECCIÓN DE SERVICIOS MÉDICOS N	113	15	5	12,813	768,750	44,359	10,677	106,771			120,231	1,050,788
AUXILIAR DE ALMACEN	DIRECCIÓN DE ASEO PÚBLICO	113	15	1	13,233	158,790	11,829	2,205	22,054			23,056	217,935
AUXILIAR DE ALMACEN	DIRECCIÓN DE SERVICIOS MÉDICOS N	113	15	2	13,233	317,580	16,265	4,411	44,108			48,513	430,877
AUXILIAR DE ALMACEN	DIRECCIÓN DE INSPECCIÓN Y VIGILAN	113	15	1	14,230	170,760	8,872	2,372	23,717			23,555	229,275
AUXILIAR DE ALMACEN	DIRECCIÓN DE MOVILIDAD Y TRANSP	113	15	1	14,230	170,760	11,829	2,372	23,717			23,555	232,232
AUXILIAR DE ALMACEN	DIRECCIÓN DE PARQUES Y JARDINES	113	15	1	14,230	170,760	-	2,372	23,717			23,555	220,403
AUXILIAR DE ALMACEN	DIRECCIÓN DE SERVICIOS MÉDICOS N	113	15	1	14,230	170,760	7,393	2,372	23,717			24,755	228,997
AUXILIAR DE INTEND DE CATASTRO 1	DIRECCIÓN DE CATASTRO	113	15	2	12,546	301,105	16,265	4,182	41,820			45,426	408,798
AUXILIAR DE INTENDENCIA	DIRECCIÓN DE ADMINISTRACIÓN	113	15	2	13,220	317,278	13,308	4,407	44,066			46,100	425,158
AUXILIAR DE INTENDENCIA	DIRECCIÓN DE CULTURA	113	15	4	13,220	634,555	25,137	8,813	88,133			92,200	848,838
AUXILIAR DE INTENDENCIA	DIRECCIÓN DE EDUCACIÓN	113	15	1	13,220	158,639	7,393	2,203	22,033			23,050	213,318
AUXILIAR DE INTENDENCIA	DIRECCIÓN DE RECURSOS HUMANOS	113	15	3	13,220	475,916	17,744	6,610	66,100			69,150	635,519
AUXILIAR DE INTENDENCIA	DIRECCIÓN DE REGISTRO CIVIL	113	15	1	13,220	158,639	7,393	2,203	22,033			23,050	213,318
AUXILIAR DE INTENDENCIA	DIRECCIÓN DE SERVICIOS MÉDICOS N	113	15	1	13,320	159,836	4,436	2,220	22,200			29,100	217,792
AUXILIAR DE INTENDENCIA	DIRECCIÓN DE OBRAS PÚBLICAS	113	15	1	13,325	159,899	-	2,221	22,208			23,102	207,430
AUXILIAR DE INTENDENCIA A	COORDINACIÓN GENERAL DE SERVICI	113	15	1	9,800	117,600	-	1,633	16,333			21,340	156,907
AUXILIAR DE INTENDENCIA A	DIRECCIÓN DE ARCHIVO MUNICIPAL	113	15	1	9,800	117,600	-	1,633	16,333			21,340	156,907
AUXILIAR DE INTENDENCIA A	DIRECCIÓN DE EDUCACIÓN	113	15	2	9,800	235,200	-	3,267	32,667			42,680	313,813
AUXILIAR DE INTENDENCIA A	DIRECCIÓN DE JUSTICIA CÍVICA MUNI	113	15	1	9,800	117,600	-	1,633	16,333			21,340	156,907
AUXILIAR DE INTENDENCIA A	DIRECCIÓN DE PARQUES Y JARDINES	113	15	2	9,800	235,200	-	3,267	32,667			42,680	313,813
AUXILIAR DE INTENDENCIA A	DIRECCIÓN DE REGISTRO CIVIL	113	15	1	9,800	117,600	-	1,633	16,333			21,340	156,907
AUXILIAR DE INTENDENCIA A	ENLACE ADMINISTRATIVO DE COMIS	113	15	3	9,800	352,800	-	4,900	49,000			64,020	470,720
AUXILIAR DE INTENDENCIA A	ENLACE ADMINISTRATIVO DE COORD	113	15	1	9,800	117,600	-	1,633	16,333			21,340	156,907
AUXILIAR DE INTENDENCIA A	GERENCIA MUNICIPAL	113	15	1	9,800	117,600	-	1,633	16,333			21,340	156,907
AUXILIAR DE INTENDENCIA A	UNIDAD FUNCIONAL DE GESTIÓN PLE	113	15	1	9,800	117,600	-	1,633	16,333			21,340	156,907
AUXILIAR DE INTENDENCIA A	DIRECCIÓN DE CULTURA	113	15	1	10,580	126,960	-	1,763	17,633			21,730	168,087
AUXILIAR DE INTENDENCIA A	DIRECCIÓN DE RECURSOS HUMANOS	113	15	1	11,300	135,600	-	1,883	18,833			22,090	178,407
AUXILIAR DE INTENDENCIA A	DIRECCIÓN DE RELACIONES INTERNA	113	15	1	11,426	137,112	-	1,904	19,043			22,153	180,212
AUXILIAR DE INTENDENCIA A	ENLACE ADMINISTRATIVO DE COMIS	113	15	1	11,763	141,150	-	1,960	19,604			22,321	185,036
AUXILIAR DE INTENDENCIA A	DIRECCIÓN DE EDUCACIÓN	113	15	1	12,036	144,432	-	2,006	20,060			22,458	188,956
AUXILIAR DE INTENDENCIA A	DIRECCIÓN DE CULTURA	113	15	1	12,498	149,970	-	2,083	20,829			22,689	195,571
AUXILIAR DE INTENDENCIA A	DIRECCIÓN DE ADMINISTRACIÓN	113	15	13	12,886	2,010,216	81,325	27,920	279,197			297,479	2,696,137
AUXILIAR DE INTENDENCIA A	DIRECCIÓN DE ADMINISTRACIÓN EVA	113	15	5	12,886	773,160	17,744	10,738	107,383			114,415	1,023,440



00068

**PRESUPUESTO DE EGRESOS**  
**PLANTILLA DE PERSONAL DE CARACTER PERMANENTE**  
**Ente público: Municipio de Guadalajara, Jalisco.**  
**Ejercicio fiscal 2021**

NOMBRE DE LA PLAZA	ADSCRIPCIÓN DE LA PLAZA	PARTIDA GNERICA	FF	No. PLAZAS	111-113 DIETAS Y SUELDO BASE		131 PRIMAS POR AÑOS DE SERVICIOS EFECTIVOS PRESTADOS	132 PRIMA VACACIONAL Y DOMINICAL	132 GRATIFICACIÓN DE FIN DE AÑO (AGUINALDO)	133 HORAS EXTRAORDINARIAS	134 COMPENSACIONES	1500 OTRAS PRESTACIONES	SUMA TOTAL DE REMUNERACIONES
					MENSUAL	ANUAL							
AUXILIAR DE INTENDENCIA A	DIRECCIÓN DE ARCHIVO MUNICIPAL	113	15	1	12,886	154,632	8,872	2,148	21,477			22,883	210,011
AUXILIAR DE INTENDENCIA A	DIRECCIÓN DE ASEO PÚBLICO	113	15	2	12,886	309,264	17,744	4,295	42,953			45,766	420,022
AUXILIAR DE INTENDENCIA A	DIRECCIÓN DE CEMENTERIOS	113	15	3	12,886	463,896	23,658	6,443	64,430			68,649	627,076
AUXILIAR DE INTENDENCIA A	DIRECCIÓN DE CULTURA	113	15	21	12,886	3,247,272	124,206	45,101	451,010			480,543	4,348,132
AUXILIAR DE INTENDENCIA A	DIRECCIÓN DE EDUCACIÓN	113	15	6	12,886	927,792	34,009	12,886	128,860			137,298	1,240,845
AUXILIAR DE INTENDENCIA A	DIRECCIÓN DE EMPRENDIMIENTO	113	15	1	12,886	154,632	8,872	2,148	21,477			22,883	210,011
AUXILIAR DE INTENDENCIA A	DIRECCIÓN DE INGRESOS	113	15	5	12,886	773,160	39,923	10,738	107,383			114,415	1,045,620
AUXILIAR DE INTENDENCIA A	DIRECCIÓN DE INSPECCIÓN Y VIGILAN	113	15	1	12,886	154,632	-	2,148	21,477			28,883	207,139
AUXILIAR DE INTENDENCIA A	DIRECCIÓN DE JUSTICIA CÍVICA MUNI	113	15	5	12,886	773,160	29,573	10,738	107,383			114,415	1,035,269
AUXILIAR DE INTENDENCIA A	DIRECCIÓN DE MANTENIMIENTO URB	113	15	1	12,886	154,632	-	2,148	21,477			22,883	207,139
AUXILIAR DE INTENDENCIA A	DIRECCIÓN DE MEDIO AMBIENTE	113	15	1	12,886	154,632	-	2,148	21,477			28,883	207,139
AUXILIAR DE INTENDENCIA A	DIRECCIÓN DE MERCADOS	113	15	3	12,886	463,896	23,658	6,443	64,430			68,649	627,076
AUXILIAR DE INTENDENCIA A	DIRECCIÓN DE OBRAS PÚBLICAS	113	15	4	12,886	618,528	23,658	8,591	85,907			91,532	828,216
AUXILIAR DE INTENDENCIA A	DIRECCIÓN DE PADRÓN Y LICENCIAS	113	15	1	12,886	154,632	7,393	2,148	21,477			22,883	208,533
AUXILIAR DE INTENDENCIA A	DIRECCIÓN DE PAVIMENTOS	113	15	1	12,886	154,632	8,872	2,148	21,477			22,883	210,011
AUXILIAR DE INTENDENCIA A	DIRECCIÓN DE PROGRAMAS COMUNI	113	15	10	12,886	1,546,320	75,411	21,477	214,767			228,830	2,086,804
AUXILIAR DE INTENDENCIA A	DIRECCIÓN DE REGISTRO CIVIL	113	15	10	12,886	1,546,320	66,539	21,477	214,767			228,830	2,077,932
AUXILIAR DE INTENDENCIA A	DIRECCIÓN DE RELACIONES INTERNA	113	15	1	12,886	154,632	7,393	2,148	21,477			22,883	208,533
AUXILIAR DE INTENDENCIA A	DIRECCIÓN DE TURISMO	113	15	1	12,886	154,632	5,915	2,148	21,477			22,883	207,054
AUXILIAR DE INTENDENCIA A	ENLACE ADMINISTRATIVO COORDINA	113	15	1	12,886	154,632	7,393	2,148	21,477			22,883	208,533
AUXILIAR DE INTENDENCIA A	ENLACE ADMINISTRATIVO DE COMISA	113	15	1	12,886	154,632	-	2,148	21,477			22,883	207,139
AUXILIAR DE INTENDENCIA A	ENLACE ADMINISTRATIVO DE COORD	113	15	8	12,886	1,237,056	57,667	17,181	171,813			183,064	1,666,782
AUXILIAR DE INTENDENCIA A	ENLACE ADMINISTRATIVO DE COORD	113	15	2	12,886	309,264	7,393	4,295	42,953			45,766	409,672
AUXILIAR DE INTENDENCIA A	SECRETARÍA GENERAL	113	15	1	12,886	154,632	11,829	2,148	21,477			22,883	212,968
AUXILIAR DE INTENDENCIA A	UNIDAD FUNCIONAL DE GESTIÓN PLE	113	15	5	12,886	773,160	42,881	10,738	107,383			114,415	1,048,577
AUXILIAR DE INTENDENCIA A	DIRECCIÓN DE ADMINISTRACIÓN	113	15	1	12,937	155,240	10,350	2,156	21,561			22,908	212,216
AUXILIAR DE INTENDENCIA A	ENLACE ADMINISTRATIVO DE COMISA	113	15	1	12,945	155,337	4,436	2,157	21,575			22,912	206,417
AUXILIAR DE INTENDENCIA A	DIRECCIÓN DE MEDIO AMBIENTE	113	15	1	12,965	155,586	5,915	2,161	21,609			28,923	214,193
AUXILIAR DE INTENDENCIA A	DIRECCIÓN DE PARQUES Y JARDINES	113	15	5	12,965	777,929	28,094	10,805	108,046			114,614	1,039,487
AUXILIAR DE INTENDENCIA A	SECRETARÍA GENERAL	113	15	1	12,995	155,942	10,350	2,166	21,659			22,938	213,054
AUXILIAR DE INTENDENCIA A	DIRECCIÓN DE OBRAS PÚBLICAS	113	15	3	13,016	468,583	26,616	6,508	65,081			68,844	635,632
AUXILIAR DE INTENDENCIA A	ENLACE ADMINISTRATIVO DE COMISA	113	15	16	13,206	2,535,540	112,377	35,216	352,158			368,688	3,403,979
AUXILIAR DE INTENDENCIA A	DIRECCIÓN DE INSPECCIÓN Y VIGILAN	113	15	1	13,208	158,490	8,872	2,201	22,013			29,044	220,620
AUXILIAR DE INTENDENCIA A	DIRECCIÓN DE OBRAS PÚBLICAS	113	15	2	13,234	317,617	14,786	4,411	44,114			46,114	427,043
AUXILIAR DE INTENDENCIA A	DIRECCIÓN DE INSPECCIÓN Y VIGILAN	113	15	1	13,438	161,260	7,393	2,240	22,397			29,159	222,449
AUXILIAR DE INTENDENCIA A	DIRECCIÓN DE ADQUISICIONES	113	15	1	13,591	163,089	-	2,265	22,651			23,235	211,241
AUXILIAR DE INTENDENCIA A	DIRECCIÓN DE ADMINISTRACIÓN EVA	113	15	1	13,597	163,168	8,872	2,266	22,662			23,239	220,207
AUXILIAR DE INTENDENCIA A	DIRECCIÓN DE ADMINISTRACIÓN	113	15	1	13,791	165,496	8,872	2,299	22,986			23,336	222,988
AUXILIAR DE INTENDENCIA A	DIRECCIÓN DE REGISTRO CIVIL	113	15	1	13,941	167,294	10,350	2,324	23,235			23,411	226,614
AUXILIAR DE INTENDENCIA A	DIRECCIÓN DE ORDENAMIENTO DEL	113	15	1	13,948	167,370	11,829	2,325	23,246			23,414	228,183
AUXILIAR DE INTENDENCIA A	DIRECCIÓN DE EDUCACIÓN	113	15	1	14,245	170,942	8,872	2,374	23,742			23,563	229,493
AUXILIAR DE INTENDENCIA A	JEFATURA DE GABINETE	113	15	1	14,835	178,017	-	2,472	24,725			23,857	229,072
AUXILIAR DE INTENDENCIA A JR	DIRECCIÓN DE CULTURA	113	15	1	6,807	81,687	7,393	1,135	11,345			19,844	121,404
AUXILIAR DE INTENDENCIA A JR	DIRECCIÓN DE EDUCACIÓN	113	15	16	6,807	1,306,994	103,505	18,153	181,527			317,498	1,927,676
AUXILIAR DE INTENDENCIA AA	DIRECCIÓN DE SERVICIOS MÉDICOS M	113	15	1	7,474	89,688	-	1,246	12,457			26,177	129,567
AUXILIAR DE INTENDENCIA AA	DIRECCIÓN DE SERVICIOS MÉDICOS M	113	15	1	11,983	143,794	4,436	1,997	19,971			28,431	198,629
AUXILIAR DE INTENDENCIA AA	ENLACE ADMINISTRATIVO DE COORD	113	15	1	11,983	143,794	-	1,997	19,971			23,631	189,393
AUXILIAR DE INTENDENCIA AA	DIRECCIÓN DE SERVICIOS MÉDICOS M	113	15	4	12,120	581,760	4,436	8,080	80,800			114,000	789,076
AUXILIAR DE INTENDENCIA AA	DIRECCIÓN DE MEDIO AMBIENTE	113	15	1	12,509	150,109	7,393	2,085	20,848			28,695	209,130
AUXILIAR DE INTENDENCIA AA	DIRECCIÓN DE CULTURA	113	15	2	12,537	300,898	5,915	4,179	41,791			45,417	398,200
AUXILIAR DE INTENDENCIA AA	DIRECCIÓN DE MEDIO AMBIENTE	113	15	1	12,628	151,541	-	2,105	21,047			28,754	203,448
AUXILIAR DE INTENDENCIA AA	DIRECCIÓN DE PROTECCIÓN ANIMAL	113	15	1	12,630	151,564	8,872	2,105	21,051			28,755	212,346
AUXILIAR DE INTENDENCIA AA	DIRECCIÓN DE CULTURA	113	15	2	12,681	304,337	13,308	4,227	42,269			45,561	409,701
AUXILIAR DE INTENDENCIA AA	DIRECCIÓN DE SERVICIOS MÉDICOS M	113	15	15	13,918	2,505,244	-	34,795	347,951			440,985	3,328,974
AUXILIAR DE INTENDENCIA AA	DIRECCIÓN DE SERVICIOS MÉDICOS M	113	15	70	13,936	11,706,240	474,643	162,587	1,625,867			2,058,560	16,027,897
AUXILIAR DE INTENDENCIA AA	DIRECCIÓN DE SERVICIOS MÉDICOS M	113	15	1	14,222	170,669	-	2,370	23,704			29,551	226,294
AUXILIAR DE INTENDENCIA AA	DIRECCIÓN DE SERVICIOS MÉDICOS M	113	15	1	15,430	185,160	4,436	2,572	25,717			30,155	248,039
AUXILIAR DE INTENDENCIA AA	DIRECCIÓN DE SERVICIOS MÉDICOS M	113	15	6	15,556	1,120,032	22,180	15,566	155,560			181,308	1,494,636
AUXILIAR DE PROTOCOLO	DIRECCIÓN DE RELACIONES PÚBLICAS	113	15	2	16,267	390,408	13,308	5,422	54,223			49,147	512,508
AUXILIAR DE SERVICIOS A	DIRECCIÓN DE ADMINISTRACIÓN	113	15	1	8,289	99,465	-	1,381	13,815			18,784	133,446

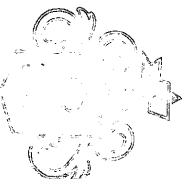
00069

**PRESUPUESTO DE EGRESOS**  
**PLANTILLA DE PERSONAL DE CARACTER PERMANENTE**  
 Ente público: Municipio de Guadalajara, Jalisco.  
 Ejercicio fiscal 2021

NOMBRE DE LA PLAZA	ADSCRIPCIÓN DE LA PLAZA	PARTIDA GENÉRICA	FF	No. PLAZAS	111-113 DIETAS Y SUELDO BASE		131 PRIMAS POR AÑOS DE SERVICIOS EFECTIVOS PRESTADOS	132 PRIMA VACACIONAL Y DOMINICAL	132 GRATIFICACIÓN DE FIN DE AÑO (AGUINALDO)	133 HORAS EXTRAORDINARIAS	134 COMPENSACIONES	1500 OTRAS PRESTACIONES	SUMA TOTAL DE REMUNERACIONES
					MENSUAL	ANUAL							
AUXILIAR DE SERVICIOS A	ENLACE ADMINISTRATIVO DE SINDIC	113	15	1	8,658	103,897	-	1,443	14,430			18,969	138,740
AUXILIAR DE SERVICIOS A	DIRECCIÓN DE SERVICIOS MÉDICOS N	113	15	1	9,361	112,333	4,436	1,560	15,602			22,321	156,252
AUXILIAR DE SERVICIOS C	COORDINACIÓN GENERAL DE SERVICI	113	15	18	6,500	1,404,000	-	19,500	195,000			354,420	1,972,920
AUXILIAR DE SUPERVISOR	DIRECCIÓN DE PATRIMONIO	113	15	1	13,241	158,891	4,436	2,207	22,068			23,060	210,662
AUXILIAR DE SUPERVISOR	DIRECCIÓN DE ADMINISTRACIÓN	113	15	1	14,272	171,264	11,829	2,379	23,787			23,576	232,834
AUXILIAR DE SUPERVISOR	DIRECCIÓN DE ASEO PÚBLICO	113	15	2	14,272	342,528	20,701	4,757	47,573			47,152	462,712
AUXILIAR DE SUPERVISOR	DIRECCIÓN DE PATRIMONIO	113	15	3	14,272	513,792	14,786	7,136	71,360			70,728	677,802
AUXILIAR DE SUPERVISOR	DIRECCIÓN DE ADMINISTRACIÓN	113	15	1	14,769	177,227	10,350	2,461	24,615			23,824	238,478
AUXILIAR DE SUPERVISOR	DIRECCIÓN DE ADMINISTRACIÓN	113	15	1	16,588	199,055	8,872	2,765	27,646			24,734	263,071
AUXILIAR DE SUPERVISOR	DIRECCIÓN DE PATRIMONIO	113	15	1	17,156	205,875	8,872	2,859	28,594			25,018	271,218
AUXILIAR MANTENIMIENTO	DIRECCIÓN DE ADMINISTRACIÓN	113	15	1	13,012	156,147	8,872	2,169	21,687			22,946	211,821
AUXILIAR MANTENIMIENTO	DIRECCIÓN DE CULTURA	113	15	3	14,388	517,950	17,744	7,194	71,938			70,901	685,726
AUXILIAR OPERATIVO A	DIRECCIÓN DE MANTENIMIENTO URB	113	15	3	10,000	360,000	-	5,000	50,000			64,320	479,320
AUXILIAR OPERATIVO A	DIRECCIÓN DE ORDENAMIENTO DEL	113	15	1	10,000	120,000	-	1,667	16,667			21,440	159,773
AUXILIAR OPERATIVO A	DIRECCIÓN DE PARQUES Y JARDINES	113	15	2	10,000	240,000	-	3,333	33,333			42,880	319,547
AUXILIAR OPERATIVO A	DIRECCIÓN DE ADMINISTRACIÓN	113	15	1	10,398	124,770	-	1,733	17,329			21,639	165,471
AUXILIAR OPERATIVO A	DIRECCIÓN DE GESTIÓN DE PROGRAM	113	15	1	10,398	124,770	-	1,733	17,329			21,639	165,471
AUXILIAR OPERATIVO A	DIRECCIÓN DE MEDIO AMBIENTE	113	15	1	10,398	124,770	-	1,733	17,329			21,639	165,471

Tesorería Municipal


GUADALAJARA



000070

**PRESUPUESTO DE EGRESOS**  
**PLANTILLA DE PERSONAL DE CARACTER PERMANENTE**  
 Ente público: Municipio de Guadalajara, Jalisco.  
 Ejercicio fiscal 2021

NOMBRE DE LA PLAZA	ADSCRIPCIÓN DE LA PLAZA	PARTIDA GNERICA	FF	No. PLAZAS	111-113 DIETAS Y SUELDO BASE		131 PRIMAS POR AÑOS DE SERVICIOS EFECTIVOS PRESTADOS	132 PRIMA VACACIONAL Y DOMINICAL	132 GRATIFICACIÓN DE FIN DE AÑO (AGUINALDO)	133 HORAS EXTRAORDINARIAS	134 COMPENSACIONES	1500 OTRAS PRESTACIONES	SUMA TOTAL DE REMUNERACIONES
					MENSUAL	ANUAL							
AUXILIAR OPERATIVO A	DIRECCIÓN DE PARQUES Y JARDINES	113	15	2	10,398	249,540	-	3,466	34,658			43,278	330,942
AUXILIAR OPERATIVO A	DIRECCIÓN DE PAVIMENTOS	113	15	3	10,398	374,310	-	5,199	51,988			64,916	496,413
AUXILIAR OPERATIVO A	DIRECCIÓN DE OBRAS PÚBLICAS	113	15	1	11,320	135,840	-	1,887	18,867			22,100	178,693
AUXILIAR OPERATIVO A	DIRECCIÓN DE ADMINISTRACIÓN	113	15	1	13,096	157,152	8,872	2,183	21,827			22,988	213,021
AUXILIAR OPERATIVO A	DIRECCIÓN DE ALUMBRADO PÚBLICO	113	15	1	13,096	157,152	-	2,183	21,827			22,988	204,149
AUXILIAR OPERATIVO A	DIRECCIÓN DE CATASTRO	113	15	1	13,096	157,152	-	2,183	21,827			22,988	204,149
AUXILIAR OPERATIVO A	DIRECCIÓN DE CULTURA	113	15	6	13,096	942,912	42,881	13,096	130,960			137,928	1,267,777
AUXILIAR OPERATIVO A	DIRECCIÓN DE EDUCACIÓN	113	15	1	13,096	157,152	7,393	2,183	21,827			22,988	211,543
AUXILIAR OPERATIVO A	DIRECCIÓN DE JUSTICIA CÍVICA MUNI	113	15	9	13,096	1,414,368	59,146	19,644	196,440			206,892	1,896,490
AUXILIAR OPERATIVO A	DIRECCIÓN DE MANTENIMIENTO URB	113	15	26	13,096	4,085,952	156,736	56,749	567,493			597,688	5,464,619
AUXILIAR OPERATIVO A	DIRECCIÓN DE MEDIO AMBIENTE	113	15	2	13,096	314,304	10,350	4,365	43,653			45,976	418,649
AUXILIAR OPERATIVO A	DIRECCIÓN DE MERCADOS	113	15	4	13,096	628,608	28,094	8,731	87,307			91,952	844,691
AUXILIAR OPERATIVO A	DIRECCIÓN DE OBRAS PÚBLICAS	113	15	2	13,096	314,304	14,786	4,365	43,653			45,976	423,085
AUXILIAR OPERATIVO A	DIRECCIÓN DE PARQUES Y JARDINES	113	15	26	13,096	4,085,952	211,446	56,749	567,493			597,688	5,519,328
AUXILIAR OPERATIVO A	DIRECCIÓN DE PAVIMENTOS	113	15	22	13,096	3,457,344	118,291	48,019	480,187			505,736	4,609,577
AUXILIAR OPERATIVO A	DIRECCIÓN DE PROGRAMAS COMUNI	113	15	1	13,096	157,152	5,915	2,183	21,827			22,988	210,064
AUXILIAR OPERATIVO A	DIRECCIÓN DE REGISTRO CIVIL	113	15	1	13,096	157,152	5,915	2,183	21,827			22,988	210,064
AUXILIAR OPERATIVO A	DIRECCIÓN DE SOCIALIZACIÓN DE PR	113	15	1	13,096	157,152	5,915	2,183	21,827			22,988	210,064
AUXILIAR OPERATIVO A	DIRECCIÓN DE TIANGUIS Y COMERCIO	113	15	1	13,096	157,152	8,872	2,183	21,827			22,988	213,021
AUXILIAR OPERATIVO A	ENLACE ADMINISTRATIVO DE COMISA	113	15	1	13,096	157,152	-	2,183	21,827			22,988	204,149
AUXILIAR OPERATIVO A	DIRECCIÓN DE PROGRAMAS COMUNI	113	15	1	13,147	157,768	7,393	2,191	21,912			23,014	212,729
AUXILIAR OPERATIVO A	DIRECCIÓN DE MEDIO AMBIENTE	113	15	1	13,217	158,600	4,436	2,203	22,028			23,048	210,315
AUXILIAR OPERATIVO A	DIRECCIÓN DE MANTENIMIENTO URB	113	15	1	13,233	158,790	8,872	2,205	22,054			23,056	214,978
AUXILIAR OPERATIVO A	DIRECCIÓN DE PARQUES Y JARDINES	113	15	2	13,233	317,580	14,786	4,411	44,108			46,113	426,998
AUXILIAR OPERATIVO A	DIRECCIÓN DE OBRAS PÚBLICAS	113	15	1	13,245	158,944	-	2,208	22,076			23,063	206,290
AUXILIAR OPERATIVO A	DIRECCIÓN DE CULTURA	113	15	1	13,283	159,398	8,872	2,214	22,139			23,082	215,704
AUXILIAR OPERATIVO A	DIRECCIÓN DE PARQUES Y JARDINES	113	15	1	13,392	160,708	8,872	2,232	22,321			23,136	217,269
AUXILIAR OPERATIVO A	DIRECCIÓN DE OBRAS PÚBLICAS	113	15	1	13,642	163,704	-	2,274	22,737			23,261	211,975
AUXILIAR OPERATIVO A	DIRECCIÓN DE PAVIMENTOS	113	15	1	13,849	166,192	-	2,308	23,082			23,365	214,947
AUXILIAR OPERATIVO A	DIRECCIÓN DE MANTENIMIENTO URB	113	15	1	13,854	166,245	-	2,309	23,090			23,367	215,011
AUXILIAR OPERATIVO A	DIRECCIÓN DE MANTENIMIENTO URB	113	15	1	13,854	166,252	11,829	2,309	23,091			23,367	226,848
AUXILIAR OPERATIVO A	DIRECCIÓN DE MANTENIMIENTO URB	113	15	1	13,972	167,663	10,350	2,329	23,287			23,426	227,055
AUXILIAR OPERATIVO A	DIRECCIÓN DE PAVIMENTOS	113	15	1	14,033	168,397	8,872	2,339	23,389			23,457	226,453
AUXILIAR OPERATIVO A	COORDINACIÓN GENERAL DE DESAR	113	15	1	14,609	175,311	10,350	2,435	24,349			23,745	236,190
AUXILIAR OPERATIVO A	ENLACE ADMINISTRATIVO DE COORD	113	15	1	14,929	179,152	7,393	2,488	24,882			23,905	237,820
AUXILIAR OPERATIVO A	DIRECCIÓN DE PROGRAMAS SOCIALE	113	15	1	15,011	180,128	8,872	2,502	25,018			23,945	240,465
AUXILIAR OPERATIVO A	DIRECCIÓN DE PROGRAMAS SOCIALE	113	15	2	15,258	366,196	19,222	5,086	50,861			48,138	489,503
AUXILIAR OPERATIVO A	COORDINACIÓN GENERAL DE DESAR	113	15	1	15,927	191,122	7,393	2,654	26,545			24,403	252,117
AUXILIAR OPERATIVO A	DIRECCIÓN DE CEMENTERIOS	113	15	1	16,620	199,440	7,393	2,770	27,700			24,750	262,053
AUXILIAR OPERATIVO A	DIRECCIÓN DE CEMENTERIOS	113	15	1	16,879	202,544	8,872	2,813	28,131			24,879	267,239
AUXILIAR OPERATIVO A	DIRECCIÓN DE RELACIONES PÚBLICA	113	15	1	18,258	219,096	7,393	3,043	30,430			25,569	285,531
AUXILIAR OPERATIVO A	DIRECCIÓN DE PARTICIPACIÓN CIUDA	113	15	1	18,833	225,991	10,350	3,139	31,388			25,856	296,724
AUXILIAR OPERATIVO A	DIRECCIÓN DE RELACIONES PÚBLICA	113	15	1	19,351	232,217	8,872	3,225	32,252			26,116	302,682
AUXILIAR OPERATIVO A	DIRECCIÓN DE RELACIONES PÚBLICA	113	15	1	19,352	232,220	10,350	3,225	32,253			26,116	304,164
AUXILIAR OPERATIVO B	DIRECCIÓN DE RASTRO	113	15	1	8,633	103,591	-	1,439	28,775			21,316	155,121
AUXILIAR OPERATIVO B	DIRECCIÓN DE ADMINISTRACIÓN	113	15	1	9,880	118,560	-	1,647	16,467			21,380	158,053
AUXILIAR OPERATIVO B	DIRECCIÓN DE CEMENTERIOS	113	15	1	9,880	118,560	-	1,647	16,467			21,380	158,053
AUXILIAR OPERATIVO B	DIRECCIÓN DE MEDIO AMBIENTE	113	15	1	9,880	118,560	-	1,647	16,467			21,380	158,053
AUXILIAR OPERATIVO B	DIRECCIÓN DE MERCADOS	113	15	3	9,880	355,680	-	4,940	49,400			64,140	474,160
AUXILIAR OPERATIVO B	DIRECCIÓN DE CEMENTERIOS	113	15	3	10,272	369,774	-	5,136	51,358			64,727	490,995
AUXILIAR OPERATIVO B	DIRECCIÓN DE MERCADOS	113	15	5	10,580	634,800	-	8,817	88,167			108,650	840,433
AUXILIAR OPERATIVO B	DIRECCIÓN DE MANTENIMIENTO URB	113	15	1	11,006	132,072	-	1,834	18,343			21,943	174,193
AUXILIAR OPERATIVO B	DIRECCIÓN DE MERCADOS	113	15	2	11,580	277,920	-	3,860	38,600			44,460	364,840
AUXILIAR OPERATIVO B	DIRECCIÓN DE ADMINISTRACIÓN	113	15	1	11,847	142,158	-	1,974	19,744			22,363	186,249




00071

*[Handwritten signature]*

**PRESUPUESTO DE EGRESOS**  
**PLANTILLA DE PERSONAL DE CARACTER PERMANENTE**  
**Ente público: Municipio de Guadajajara, Jalisco.**  
**Ejercicio fiscal 2021**

NOMBRE DE LA PLAZA	ADSCRIPCIÓN DE LA PLAZA	PARTIDA GNERICA	FF	No. PLAZAS	111-113 DIETAS Y SUELDO BASE		131 PRIMAS POR AÑOS DE SERVICIOS EFECTIVOS PRESTADOS	132 PRIMA VACACIONAL Y DOMINICAL	132 GRATIFICACIÓN DE FIN DE AÑO (AGUINALDO)	133 HORAS EXTRAORDINARIAS	134 COMPENSACIONES	1500 OTRAS PRESTACIONES	SUMA TOTAL DE REMUNERACIONES
					MENSUAL	ANUAL							
AUXILIAR OPERATIVO B	DIRECCIÓN DE CEMENTERIOS	113	15	1	12,393	148,710	10,350	2,065	20,654			22,636	204,416
AUXILIAR OPERATIVO B	DIRECCIÓN DE CATASTRO	113	15	1	12,611	151,332	-	2,102	21,018			22,746	197,198
AUXILIAR OPERATIVO B	DIRECCIÓN DE ADMINISTRACIÓN	113	15	1	12,618	151,422	10,350	2,103	21,031			22,749	207,655
AUXILIAR OPERATIVO B	DIRECCIÓN DE MANTENIMIENTO URB	113	15	1	12,751	153,009	-	2,125	21,251			22,815	199,201
AUXILIAR OPERATIVO B	DIRECCIÓN DE ADMINISTRACIÓN	113	15	6	12,970	933,840	41,402	12,970	129,700			137,550	1,255,462
AUXILIAR OPERATIVO B	DIRECCIÓN DE ASEO PÚBLICO	113	15	1	12,970	155,640	4,436	2,162	21,617			22,925	206,779
AUXILIAR OPERATIVO B	DIRECCIÓN DE CEMENTERIOS	113	15	41	12,970	6,381,240	261,719	88,628	886,283			939,925	8,557,796
AUXILIAR OPERATIVO B	DIRECCIÓN DE CULTURA	113	15	3	12,970	466,920	32,530	6,485	64,850			68,775	639,560
AUXILIAR OPERATIVO B	DIRECCIÓN DE EDUCACIÓN	113	15	2	12,970	311,280	16,265	4,323	43,233			45,850	420,952
AUXILIAR OPERATIVO B	DIRECCIÓN DE INGRESOS	113	15	1	12,970	155,640	8,872	2,162	21,617			22,925	211,215
AUXILIAR OPERATIVO B	DIRECCIÓN DE MANTENIMIENTO URB	113	15	53	12,970	8,248,920	335,651	114,568	1,145,683			1,215,025	11,059,848
AUXILIAR OPERATIVO B	DIRECCIÓN DE MERCADOS	113	15	156	12,970	24,279,840	984,774	337,220	3,372,200			3,576,300	32,550,334
AUXILIAR OPERATIVO B	DIRECCIÓN DE PATRIMONIO	113	15	1	12,970	155,640	-	2,162	21,617			22,925	202,343
AUXILIAR OPERATIVO B	DIRECCIÓN DE RASTRO	113	15	1	12,970	155,640	-	2,162	43,233			23,485	224,520
AUXILIAR OPERATIVO B	DIRECCIÓN DE RELACIONES INTERNAS	113	15	1	12,970	155,640	4,436	2,162	21,617			22,925	206,779
AUXILIAR OPERATIVO B	UNIDAD FUNCIONAL DE GESTIÓN PL	113	15	1	12,970	155,640	-	2,162	21,617			22,925	202,343
AUXILIAR OPERATIVO B	DIRECCIÓN DE MOVILIDAD Y TRANSP	113	15	1	12,999	155,992	10,350	2,167	21,666			22,940	213,115
AUXILIAR OPERATIVO B	DIRECCIÓN DE MERCADOS	113	15	1	13,077	156,928	4,436	2,180	21,796			22,979	208,318
AUXILIAR OPERATIVO B	DIRECCIÓN DE TIANGUIS Y COMERCIO	113	15	1	13,125	157,498	-	2,187	21,875			23,002	204,563
AUXILIAR OPERATIVO B	DIRECCIÓN DE SERVICIOS MÉDICOS M	113	15	1	13,429	161,145	7,393	2,238	22,381			24,354	217,512
AUXILIAR OPERATIVO B	DIRECCIÓN DE CEMENTERIOS	113	15	1	13,486	161,832	10,350	2,248	22,477			23,183	220,090
AUXILIAR OPERATIVO B	DIRECCIÓN DE MERCADOS	113	15	1	13,599	163,190	-	2,267	22,665			23,240	211,362
AUXILIAR OPERATIVO B	DIRECCIÓN DE MERCADOS	113	15	1	13,687	164,249	8,872	2,281	22,812			23,284	221,498
AUXILIAR OPERATIVO B	DIRECCIÓN DE RECURSOS HUMANOS	113	15	1	15,120	181,440	8,872	2,520	25,200			24,000	242,032
AUXILIAR OPERATIVO B	DIRECCIÓN DE MERCADOS	113	15	1	20,987	251,849	11,829	3,498	34,979			26,934	329,089
AUXILIAR TEC OPERATIVO	DIRECCIÓN DE OBRAS PÚBLICAS	113	15	1	12,501	150,007	-	2,083	20,834			22,690	195,615
AUXILIAR TEC OPERATIVO	DIRECCIÓN DE ASEO PÚBLICO	113	15	3	12,697	457,092	5,915	6,349	63,485			68,366	601,206
AUXILIAR TEC OPERATIVO	DIRECCIÓN DE CEMENTERIOS	113	15	1	12,697	152,364	5,915	2,116	21,162			22,789	204,345
AUXILIAR TEC OPERATIVO	DIRECCIÓN DE MEDIO AMBIENTE	113	15	4	12,697	609,456	20,701	8,465	84,647			91,154	814,422
AUXILIAR TEC OPERATIVO	DIRECCIÓN DE MERCADOS	113	15	2	12,697	304,728	11,829	4,232	42,323			45,577	408,690
AUXILIAR TEC OPERATIVO	DIRECCIÓN DE OBRAS PÚBLICAS	113	15	1	12,697	152,364	-	2,116	21,162			22,789	198,430
AUXILIAR TEC OPERATIVO	DIRECCIÓN DE PARQUES Y JARDINES	113	15	13	12,697	1,980,732	28,094	27,510	275,102			296,251	2,607,688
AUXILIAR TEC OPERATIVO	DIRECCIÓN DE SERVICIOS MÉDICOS M	113	15	1	12,781	153,372	4,436	2,130	21,302			24,031	205,270
AUXILIAR TEC OPERATIVO	DIRECCIÓN DE PARQUES Y JARDINES	113	15	1	13,003	156,031	7,393	2,167	21,671			22,941	210,203
AUXILIAR TEC OPERATIVO	DIRECCIÓN DE MERCADOS	113	15	1	13,199	158,387	5,915	2,200	21,998			23,039	211,539
AUXILIAR TEC OPERATIVO	DIRECCIÓN DE ASEO PÚBLICO	113	15	1	13,937	167,238	8,872	2,323	23,228			23,408	225,068
AUXILIAR TEC OPERATIVO	JEFATURA DE GABINETE	113	15	1	14,286	171,437	5,915	2,381	23,811			23,583	227,126
AUXILIAR TEC OPERATIVO	DIRECCIÓN DE PROYECTOS ESPECIALES	113	15	1	14,770	177,237	5,915	2,462	24,616			22,025	232,255
AUXILIAR TECNICO "B"	DIRECCIÓN DE NÓMINA	113	15	1	10,674	128,094	-	1,779	17,791			19,977	167,641
AUXILIAR TECNICO A	DIRECCIÓN DE MEDIO AMBIENTE	113	15	1	10,364	124,368	-	1,727	17,273			21,622	164,991
AUXILIAR TECNICO A	DIRECCIÓN DE MERCADOS	113	15	1	10,364	124,368	-	1,727	17,273			21,622	164,991
AUXILIAR TECNICO A	DIRECCIÓN DE PARQUES Y JARDINES	113	15	4	10,364	497,472	-	6,909	69,093			86,488	659,963
AUXILIAR TECNICO A	DIRECCIÓN DE PARQUES Y JARDINES	113	15	1	10,570	126,840	-	1,762	17,617			21,725	167,943
AUXILIAR TECNICO A	DIRECCIÓN DE MEDIO AMBIENTE	113	15	1	10,780	129,356	-	1,797	17,966			21,830	170,949
AUXILIAR TECNICO A	DIRECCIÓN DE PARQUES Y JARDINES	113	15	7	10,780	905,495	-	12,576	125,763			152,809	1,196,643
AUXILIAR TECNICO A	DIRECCIÓN DE EMPRENDIMIENTO	113	15	1	12,176	146,113	-	2,029	20,294			20,728	189,164
AUXILIAR TECNICO A	DIRECCIÓN DE PROYECTOS ESPECIALES	113	15	1	12,176	146,113	-	2,029	20,294			20,728	189,164
AUXILIAR TECNICO A	DIRECCIÓN DE PARTICIPACIÓN CIUDADANA	113	15	1	12,281	147,376	-	2,047	20,469			20,781	190,672
AUXILIAR TECNICO A	SINDICATURA	113	15	2	12,281	294,751	-	4,094	40,938			41,561	381,344
AUXILIAR TECNICO A	DIRECCIÓN DE OBRAS PÚBLICAS	113	15	1	12,640	151,680	-	2,107	21,067			22,760	197,613
AUXILIAR TECNICO A	DIRECCIÓN DE EVALUACION Y SEGUIMIENTO	113	15	1	12,850	154,203	7,393	2,142	21,417			21,065	206,221
AUXILIAR TECNICO A	DIRECCIÓN DE LO JURÍDICO LABORAL	113	15	1	12,850	154,203	-	2,142	21,417			21,065	198,827
AUXILIAR TECNICO A	DIRECCIÓN DE ADMINISTRACIÓN EVALUACION	113	15	1	13,478	161,738	4,436	2,246	22,464			23,179	214,063
AUXILIAR TECNICO A	DIRECCIÓN DE ASEO PÚBLICO	113	15	1	13,478	161,738	-	2,246	22,464			23,179	209,628



00072



**PRESUPUESTO DE EGRESOS**  
**PLANTILLA DE PERSONAL DE CARACTER PERMANENTE**  
**Ente público: Municipio de Guadalajara, Jalisco.**  
**Ejercicio fiscal 2021**

NOMBRE DE LA PLAZA	ADSCRIPCIÓN DE LA PLAZA	PARTIDA GENÉRICA	FF	No. PLAZAS	111-113 DIETAS Y SUELDO BASE		131 PRIMAS POR AÑOS DE SERVICIOS EFECTIVOS PRESTADOS	132 PRIMA VACACIONAL Y DOMINICAL	132 GRATIFICACIÓN DE FIN DE AÑO (AGUINALDO)	133 HORAS EXTRAORDINARIAS	134 COMPENSACIONES	1500 OTRAS PRESTACIONES	SUMA TOTAL DE REMUNERACIONES
					MENSUAL	ANUAL							
AUXILIAR TÉCNICO A	DIRECCIÓN DE CULTURA	113	15	1	13,478	161,738	-	2,246	22,464			23,179	209,628
AUXILIAR TÉCNICO A	DIRECCIÓN DE INGRESOS	113	15	1	13,478	161,738	-	2,246	22,464			23,179	209,628
AUXILIAR TÉCNICO A	DIRECCIÓN DE MANTENIMIENTO URBANO	113	15	4	13,478	646,954	8,872	8,985	89,855			92,716	847,382
AUXILIAR TÉCNICO A	DIRECCIÓN DE MEDIO AMBIENTE	113	15	4	13,478	646,954	28,094	8,985	89,855			92,716	866,604
AUXILIAR TÉCNICO A	DIRECCIÓN DE MERCADOS	113	15	1	13,478	161,738	11,829	2,246	22,464			23,179	221,457
AUXILIAR TÉCNICO A	DIRECCIÓN DE PARQUES Y JARDINES	113	15	17	13,478	2,749,553	113,855	38,188	381,882			394,045	3,677,523
AUXILIAR TÉCNICO A	UNIDAD FUNCIONAL DE GESTIÓN PLANEADORA	113	15	1	13,478	161,738	4,436	2,246	22,464			23,179	214,063
AUXILIAR TÉCNICO A	DIRECCIÓN DE ADMINISTRACIÓN EVALUACIÓN	113	15	1	13,637	163,647	-	2,273	22,729			23,259	211,907
AUXILIAR TÉCNICO A	DIRECCIÓN DE CULTURA	113	15	1	13,661	163,931	5,915	2,277	22,768			23,270	218,161
AUXILIAR TÉCNICO A	DIRECCIÓN DE MERCADOS	113	15	1	13,687	164,249	7,393	2,281	22,812			23,284	220,019
AUXILIAR TÉCNICO A	DIRECCIÓN DE PARQUES Y JARDINES	113	15	2	13,687	328,497	20,701	4,562	45,625			46,567	445,953
AUXILIAR TÉCNICO A	DIRECCIÓN DE PARQUES Y JARDINES	113	15	1	13,708	164,497	10,350	2,285	22,847			23,294	223,273
AUXILIAR TÉCNICO A	DIRECCIÓN DE PARQUES Y JARDINES	113	15	1	13,779	165,351	-	2,297	22,965			23,330	213,942
AUXILIAR TÉCNICO A	DIRECCIÓN DE PARQUES Y JARDINES	113	15	1	13,836	166,031	4,436	2,306	23,060			23,358	219,191
AUXILIAR TÉCNICO A	DIRECCIÓN DE MEDIO AMBIENTE	113	15	1	13,848	166,180	7,393	2,308	23,081			23,364	222,326
AUXILIAR TÉCNICO A	DIRECCIÓN DE PARQUES Y JARDINES	113	15	1	13,927	167,121	10,350	2,321	23,211			23,403	226,408
AUXILIAR TÉCNICO A	DIRECCIÓN DE EGRESOS	113	15	1	13,980	167,757	-	2,330	23,300			23,430	216,817
AUXILIAR TÉCNICO A	DIRECCIÓN DE CONTABILIDAD	113	15	1	13,981	167,773	11,829	2,330	23,302			23,431	228,665
AUXILIAR TÉCNICO A	DIRECCIÓN DE PROGRAMAS SOCIALES	113	15	1	14,104	169,248	10,350	2,351	23,507			23,492	228,947
AUXILIAR TÉCNICO A	DIRECCIÓN DE CATASTRO	113	15	1	14,196	170,347	5,915	2,366	23,659			23,538	225,825
AUXILIAR TÉCNICO A	DIRECCIÓN DE ADMINISTRACIÓN EVALUACIÓN	113	15	1	14,298	171,578	11,829	2,383	23,830			23,589	233,210
AUXILIAR TÉCNICO A	DIRECCIÓN DE ARCHIVO MUNICIPAL	113	15	1	14,328	171,931	11,829	2,388	23,879			23,604	233,631
AUXILIAR TÉCNICO A	DIRECCIÓN DE OBRAS PÚBLICAS	113	15	1	14,646	175,754	5,915	2,441	24,410			23,763	232,283
AUXILIAR TÉCNICO A	DIRECCIÓN DE LO JURÍDICO DE LA COORDINACIÓN	113	15	1	14,663	175,954	10,350	2,444	24,438			23,771	236,958
AUXILIAR TÉCNICO A	ENLACE ADMINISTRATIVO DE COMISIÓN	113	15	1	14,691	176,294	-	2,449	24,485			23,786	227,014
AUXILIAR TÉCNICO A	DIRECCIÓN DE PARQUES Y JARDINES	113	15	1	15,055	180,663	11,829	2,509	25,092			23,968	244,061
AUXILIAR TÉCNICO A	DIRECCIÓN DE PAVIMENTOS	113	15	1	15,080	180,966	10,350	2,513	25,134			23,980	242,944
AUXILIAR TÉCNICO A	ENLACE ADMINISTRATIVO DE COORDINACIÓN	113	15	1	15,129	181,545	8,872	2,521	25,215			24,004	242,157
AUXILIAR TÉCNICO A	DIRECCIÓN DE PROGRAMAS COMUNICACIONALES	113	15	1	15,500	185,996	-	2,583	25,833			24,190	238,602
AUXILIAR TÉCNICO A	ENLACE ADMINISTRATIVO DE COMISIÓN	113	15	1	15,749	188,982	8,872	2,625	26,248			24,314	251,041
AUXILIAR TÉCNICO A	DIRECCIÓN DE INGRESOS	113	15	1	15,884	190,608	10,350	2,647	26,473			24,382	254,461
AUXILIAR TÉCNICO A	DIRECCIÓN DE POLÍTICA FISCAL Y MEDIO AMBIENTE	113	15	1	15,884	190,608	8,872	2,647	26,473			24,382	252,982
AUXILIAR TÉCNICO A	DIRECCIÓN DE PARQUES Y JARDINES	113	15	1	16,136	193,635	5,915	2,689	26,894			24,508	253,641
AUXILIAR TÉCNICO A	DIRECCIÓN DE OBRAS PÚBLICAS	113	15	1	16,179	194,143	-	2,696	26,964			24,529	248,334
AUXILIAR TÉCNICO A	DIRECCIÓN DE PARQUES Y JARDINES	113	15	1	16,233	194,799	7,393	2,706	27,055			24,557	256,510
AUXILIAR TÉCNICO A	DIRECCIÓN DE OBRAS PÚBLICAS	113	15	1	16,719	200,628	7,393	2,787	27,865			24,800	263,472
AUXILIAR TÉCNICO A	DIRECCIÓN DE PARQUES Y JARDINES	113	15	1	17,521	210,250	4,436	2,920	29,201			25,200	272,008
AUXILIAR TÉCNICO A	SECRETARÍA GENERAL	113	15	2	17,521	420,500	22,180	5,840	58,403			50,401	557,324
AUXILIAR TÉCNICO A	DIRECCIÓN DE OBRAS PÚBLICAS	113	15	1	17,550	210,599	11,829	2,925	29,250			25,215	279,818
AUXILIAR TÉCNICO A	ENLACE ADMINISTRATIVO DE COMISIÓN	113	15	1	17,590	211,078	-	2,932	29,316			25,235	268,561
AUXILIAR TÉCNICO A	DIRECCIÓN DE OBRAS PÚBLICAS	113	15	1	19,604	235,253	10,350	3,267	32,674			26,242	307,787
AUXILIAR TÉCNICO A	DIRECCIÓN DE EMPRENDIMIENTO	113	15	4	11,048	530,304	-	7,365	73,653			80,656	691,978
AUXILIAR TÉCNICO B	DIRECCIÓN DE JUSTICIA CÍVICA MUNICIPAL	113	15	1	10,070	120,840	-	1,678	16,783			21,475	160,777
AUXILIAR TÉCNICO B	DIRECCIÓN DE PARQUES Y JARDINES	113	15	5	10,070	604,200	-	8,392	83,917			107,375	803,883
AUXILIAR TÉCNICO B	DIRECCIÓN DE SERVICIOS MÉDICOS MUNICIPALES	113	15	2	10,070	241,680	-	3,357	33,567			45,350	323,953
AUXILIAR TÉCNICO B	ENLACE ADMINISTRATIVO DE COMISIÓN	113	15	1	10,070	120,840	-	1,678	16,783			21,475	160,777
AUXILIAR TÉCNICO B	DIRECCIÓN DE CONTABILIDAD	113	15	1	13,170	158,034	-	2,195	21,949			23,025	205,203
AUXILIAR TÉCNICO B	DIRECCIÓN DE CULTURA	113	15	2	13,170	316,068	17,744	4,390	43,898			46,050	428,149
AUXILIAR TÉCNICO B	DIRECCIÓN DE INGRESOS	113	15	1	13,170	158,034	5,915	2,195	21,949			23,025	211,117
AUXILIAR TÉCNICO B	DIRECCIÓN DE MEDIO AMBIENTE	113	15	2	13,170	316,068	22,180	4,390	43,898			46,050	432,585
AUXILIAR TÉCNICO B	DIRECCIÓN DE MERCADOS	113	15	7	13,170	1,106,238	26,616	15,364	153,644			161,173	1,463,035
AUXILIAR TÉCNICO B	DIRECCIÓN DE PARQUES Y JARDINES	113	15	14	13,170	2,212,476	119,770	30,729	307,288			322,347	2,992,610
AUXILIAR TÉCNICO B	DIRECCIÓN DE PAVIMENTOS	113	15	8	13,170	1,264,272	69,496	17,559	175,593			184,198	1,711,119
AUXILIAR TÉCNICO B	ENLACE ADMINISTRATIVO DE COMISIÓN	113	15	4	13,170	632,136	19,222	8,780	87,797			92,099	840,034
AUXILIAR TÉCNICO B	DIRECCIÓN DE PAVIMENTOS	113	15	3	13,306	479,016	23,658	6,653	66,530			69,279	645,136
AUXILIAR TÉCNICO B	DIRECCIÓN DE OBRAS PÚBLICAS	113	15	1	13,527	162,324	4,436	2,254	22,545			23,203	214,762
AUXILIAR TÉCNICO B	DIRECCIÓN DE PADRÓN Y LICENCIAS	113	15	1	13,630	163,562	-	2,272	22,717			23,252	211,805
AUXILIAR TÉCNICO B	ENLACE ADMINISTRATIVO DE COMISIÓN	113	15	1	13,688	164,261	10,350	2,281	22,814			23,284	222,991
AUXILIAR TÉCNICO B	DIRECCIÓN DE GESTIÓN DE PROGRAMAS	113	15	1	13,692	164,299	10,350	2,282	22,819			23,286	223,036
AUXILIAR TÉCNICO B	DIRECCIÓN DE GESTIÓN DE PROGRAMAS	113	15	1	13,696	164,352	7,393	2,283	22,827			23,288	220,143

00073

**PRESUPUESTO DE EGRESOS**  
**PLANTILLA DE PERSONAL DE CARACTER PERMANENTE**  
**Ente público: Municipio de Guadajajara, Jalisco.**  
**Ejercicio fiscal 2021**

NOMBRE DE LA PLAZA	ADSCRIPCIÓN DE LA PLAZA	PARTIDA GENERICA	FF	No. PLAZAS	111-113 DIETAS Y SUELDO BASE		131 PRIMAS POR AÑOS DE SERVICIOS EFECTIVOS PRESTADOS	132 PRIMA VACACIONAL Y DOMINICAL	132 GRATIFICACIÓN DE FIN DE AÑO (AGUINALDO)	133 HORAS EXTRAORDINARIAS	134 COMPENSACIONES	1500 OTRAS PRESTACIONES	SUMA TOTAL DE REMUNERACIONES	
					MENSUAL	ANUAL								
AUXILIAR TECNICO B	DIRECCIÓN DE EDUCACIÓN	113	15	1	13,882		166,589	11,829	2,314	23,137			23,381	227,250
AUXILIAR TECNICO B	DIRECCIÓN DE PROGRAMAS COMUNI	113	15	1	13,893		166,718	7,393	2,316	23,155			23,387	222,969
AUXILIAR TECNICO B	ENLACE ADMINISTRATIVO DE COMISA	113	15	1	13,993		167,915	10,350	2,332	23,322			23,436	227,356
AUXILIAR TECNICO B	DIRECCIÓN DE MOVILIDAD Y TRANSP	113	15	1	14,219		170,624	10,350	2,370	23,698			23,549	230,592
AUXILIAR TECNICO B	DIRECCIÓN DE RELACIONES INTERNA	113	15	1	14,291		171,491	7,393	2,382	23,818			23,585	228,669
AUXILIAR TECNICO B	DIRECCIÓN DE RELACIONES PÚBLICAS	113	15	1	14,318		171,812	8,872	2,386	23,863			23,599	230,532
AUXILIAR TECNICO B	DIRECCIÓN DE OBRAS PÚBLICAS	113	15	1	14,323		171,875	7,393	2,387	23,872			23,601	229,128
AUXILIAR TECNICO B	DIRECCIÓN DE GESTIÓN DE PROGRAM	113	15	1	14,630		175,563	8,872	2,438	24,384			23,755	235,013
AUXILIAR TECNICO B	ENLACE ADMINISTRATIVO DE COMISA	113	15	1	14,806		177,671	7,393	2,468	24,677			23,843	236,051
AUXILIAR TECNICO B	DIRECCIÓN DE RELACIONES PÚBLICAS	113	15	1	15,125		181,498	10,350	2,521	25,208			24,002	243,580
AUXILIAR TECNICO B	ENLACE ADMINISTRATIVO COORDINA	113	15	1	15,260		183,123	10,350	2,543	25,434			24,070	245,521
AUXILIAR TECNICO B	COORDINACIÓN GENERAL DE SERVIC	113	15	1	15,670		188,035	11,829	2,612	26,116			24,275	252,866
AUXILIAR TECNICO B	DIRECCIÓN DE CONTABILIDAD	113	15	1	15,787		189,439	-	2,631	26,311			24,333	242,715
AUXILIAR TECNICO B	DIRECCIÓN DE RELACIONES PÚBLICAS	113	15	1	16,910		202,925	10,350	2,818	28,184			24,895	269,173
AUXILIAR TECNICO B	COORDINACIÓN GENERAL DE SERVIC	113	15	1	17,170		206,035	5,915	2,862	28,616			25,025	268,452
AUXILIAR TECNICO B	DIRECCIÓN DE CULTURA	113	15	1	10,364		124,363	-	1,727	17,273			19,822	163,185
AUXILIAR TECNICO B	ENLACE ADMINISTRATIVO DE COORD	113	15	1	10,674		128,094	-	1,779	17,791			19,977	167,641
AUXILIAR TECNICO C	DIRECCIÓN DE ADMINISTRACIÓN	113	15	1	9,218		110,616	-	1,536	15,363			21,049	148,565
AUXILIAR TECNICO C	ENLACE ADMINISTRATIVO DE SECRET	113	15	1	9,218		110,616	-	1,536	15,363			21,049	148,565
AUXILIAR TECNICO C	SECRETARÍA GENERAL	113	15	1	10,403		124,838	-	1,734	17,339			19,842	163,752
AUXILIAR TECNICO C	DIRECCIÓN DE ADMINISTRACIÓN EVA	113	15	2	10,623		254,950	-	3,541	35,410			39,903	333,804
AUXILIAR TECNICO C	DIRECCIÓN DE INNOVACIÓN GUBERN	113	15	1	10,623		127,475	-	1,770	17,705			19,951	166,902
AUXILIAR TECNICO C	DIRECCIÓN DE PROGRAMAS COMUNI	113	15	1	10,623		127,475	-	1,770	17,705			19,951	166,902
AUXILIAR TECNICO C	DIRECCIÓN DE PARQUES Y JARDINES	113	15	1	11,006		132,072	-	1,834	18,343			21,943	174,193
AUXILIAR TECNICO C	DIRECCIÓN DE INNOVACIÓN GUBERN	113	15	1	12,056		144,670	-	2,009	20,093			20,668	187,440
AUXILIAR TECNICO C	DIRECCIÓN DE ADMINISTRACIÓN	113	15	11	12,981		1,713,426	48,795	23,798	237,976			252,233	2,276,227
AUXILIAR TECNICO C	DIRECCIÓN DE CEMENTERIOS	113	15	1	12,981		155,766	5,915	2,163	21,634			22,930	208,408
AUXILIAR TECNICO C	DIRECCIÓN DE CULTURA	113	15	2	12,981		311,532	13,308	4,327	43,268			45,861	418,295
AUXILIAR TECNICO C	DIRECCIÓN DE MOVILIDAD Y TRANSP	113	15	2	13,488		323,709	-	4,496	44,960			46,368	419,533
AUXILIAR TECNICO C	DIRECCIÓN DE RASTRO	113	15	1	13,488		161,855	10,350	2,248	44,960			23,744	243,157
AUXILIAR TECNICO C	DIRECCIÓN DE ARCHIVO MUNICIPAL	113	15	1	14,128		169,531	8,872	2,355	23,546			23,504	227,807
AUXILIAR TECNICO C	DIRECCIÓN DE FINANZAS	113	15	1	14,581		174,971	8,872	2,430	24,302			23,730	234,305
AUXILIAR TECNICO C	JEFATURA DE GABINETE	113	15	1	14,813		177,752	11,829	2,469	24,688			23,846	240,584
AUXILIAR TECNICO C	ENLACE ADMINISTRATIVO DE COMISA	113	15	1	15,470		185,634	8,872	2,578	25,783			24,175	247,041
BARRENDERO ASEADOR	DIRECCIÓN DE MEDIO AMBIENTE	113	15	3	11,006		396,216	-	5,503	55,030			65,829	522,578
BARRENDERO ASEADOR	DIRECCIÓN DE ASEO PÚBLICO	113	15	1	12,393		148,710	-	2,065	20,654			22,636	194,066
BARRENDERO ASEADOR	DIRECCIÓN DE ASEO PÚBLICO	113	15	241	12,970		37,509,240	1,592,495	520,962	5,209,617			5,524,925	50,357,239
BIBLIOTECARIO A	DIRECCIÓN DE CULTURA	113	15	7	14,230		1,195,320	59,146	16,602	166,017			164,885	1,601,969
BIBLIOTECARIO A	UNIDAD FUNCIONAL DE GESTIÓN PLE	113	15	1	14,230		170,760	5,915	2,372	23,717			23,555	226,318
BIBLIOTECARIO B	DIRECCIÓN DE CULTURA	113	15	16	13,096		2,514,478	118,291	34,923	349,233			367,810	3,384,736
BIBLIOTECARIO B	DIRECCIÓN DE CULTURA	113	15	1	13,538		162,450	7,393	2,256	22,563			23,209	217,871
BOMBERO	COORDINACIÓN MUNICIPAL DE PROT	113	15	1	11,194		134,328	10,350	1,866	18,657			36,437	201,638
BOMBERO ESPECIALIZADO B	COORDINACIÓN MUNICIPAL DE PROT	113	15	2	19,384		465,204	20,701	6,461	64,612			81,064	638,041
CABO	DIRECCIÓN DE PARQUES Y JARDINES	113	15	12	11,850		1,706,400	-	23,700	237,000			268,380	2,235,480
CABO	DIRECCIÓN DE PARQUES Y JARDINES	113	15	2	12,393		297,420	11,829	4,131	41,308			45,273	399,961
CABO	DIRECCIÓN DE MEDIO AMBIENTE	113	15	3	13,653		491,490	26,616	6,826	68,263			69,799	682,993
CABO	DIRECCIÓN DE PARQUES Y JARDINES	113	15	25	13,653		4,095,750	204,052	56,885	568,854			581,656	5,507,198
CABO	DIRECCIÓN DE PARQUES Y JARDINES	113	15	1	13,814		165,773	8,872	2,302	23,024			23,347	223,319
CABO	DIRECCIÓN DE PARQUES Y JARDINES	113	15	1	14,159		169,906	8,872	2,360	23,598			23,519	228,255
CABO	DIRECCIÓN DE PARQUES Y JARDINES	113	15	1	14,251		171,018	-	2,375	23,752			23,566	220,711
CABO	DIRECCIÓN DE MEDIO AMBIENTE	113	15	1	14,260		171,122	-	2,377	23,767			23,570	220,835
CABO	DIRECCIÓN DE PARQUES Y JARDINES	113	15	1	14,304		171,642	11,829	2,384	23,839			23,592	233,286
CABO	DIRECCIÓN DE PAVIMENTOS	113	15	1	14,632		175,586	-	2,439	24,387			23,756	226,168
CABO	DIRECCIÓN DE PARQUES Y JARDINES	113	15	1	17,095		205,142	11,829	2,849	28,492			24,988	273,300
CAJERO	DIRECCIÓN DE INGRESOS	113	15	1	10,370		124,444	-	1,728	17,284			19,825	163,281
CAJERO	DIRECCIÓN DE INGRESOS	113	15	55	12,041		7,947,202	425,848	110,378	1,103,778			1,136,333	10,723,539
CAJERO	DIRECCIÓN DE POLÍTICA FISCAL Y ME	113	15	1	12,041		144,495	-	2,007	20,069			20,661	187,231
CAJERO	DIRECCIÓN DE REGISTRO CIVIL	113	15	9	12,041		1,300,451	51,752	18,062	180,618			185,945	1,736,829
CAJERO	DIRECCIÓN DE INGRESOS	113	15	1	12,981		155,777	-	2,164	21,636			21,131	200,707
CAJERO	DIRECCIÓN DE INGRESOS	113	15	22	14,110		3,725,032	56,188	51,737	517,366			477,290	4,827,612

00074

**PRESUPUESTO DE EGRESOS**  
**PLANTILLA DE PERSONAL DE CARACTER PERMANENTE**  
**Ente público: Municipio de Guadalajara, Jalisco.**  
**Ejercicio fiscal 2021**

NOMBRE DE LA PLAZA	ADSCRIPCIÓN DE LA PLAZA	PARTIDA GNERICA	FF	No. PLAZAS	111-113 DIETAS Y SUELDO BASE		131 PRIMAS POR AÑOS DE SERVICIOS EFECTIVOS PRESTADOS	132 PRIMA VACACIONAL Y DOMINICAL	132 GRATIFICACIÓN DE FIN DE AÑO (AGUINALDO)	133 HORAS EXTRAORDINARIAS	134 COMPENSACIONES	1500 OTRAS PRESTACIONES	SUMA TOTAL DE REMUNERACIONES
					MENSUAL	ANUAL							
CALIFICADOR	SECRETARÍA GENERAL	113	15	2	12,922	311,714	17,744	4,329	43,294			42,268	419,348
CALIFICADOR	SECRETARÍA GENERAL	113	15	1	16,976	203,707	-	2,829	28,293			23,128	257,956
CAMAROGRAFO	COORDINACIÓN GENERAL DE COMUN	113	15	3	19,594	705,379	23,658	9,797	97,969			78,711	915,514
CAMILLERO	DIRECCIÓN DE SERVICIOS MÉDICOS N	113	15	6	14,374	1,034,918	48,795	14,374	143,739			177,762	1,419,587
CAPTURADOR	DIRECCIÓN DE MEDIO AMBIENTE	113	15	1	10,914	130,968	-	1,819	18,190			27,897	178,874
CAPTURADOR	DIRECCIÓN DE MEDIO AMBIENTE	113	15	1	14,056	168,668	10,350	2,343	23,426			29,468	234,256
CAPTURADOR	DIRECCIÓN DE PROTECCIÓN ANIMAL	113	15	7	14,056	1,180,679	70,975	16,398	163,983			206,275	1,638,310
CAPTURISTA	DIRECCIÓN DE PROGRAMAS SOCIALE	113	15	2	13,937	334,476	17,744	4,646	46,455			46,817	450,137
CAPTURISTA	DIRECCIÓN DE ADMINISTRACIÓN	113	15	1	13,989	167,862	4,436	2,331	23,314			23,434	221,378
CAPTURISTA	DIRECCIÓN DE PAVIMENTOS	113	15	1	13,989	167,862	5,915	2,331	23,314			23,434	222,856
CAPTURISTA	DIRECCIÓN DE RESPONSABILIDADES	113	15	1	13,989	167,862	10,350	2,331	23,314			23,434	227,292
CAPTURISTA	DIRECCIÓN DE TIANGUIS Y COMERCI	113	15	1	13,989	167,862	8,872	2,331	23,314			23,434	225,814
CAPTURISTA	ENLACE ADMINISTRATIVO DE SECRET	113	15	1	13,989	167,862	-	2,331	23,314			23,434	216,942
CAPTURISTA	SECRETARÍA GENERAL	113	15	4	13,989	671,448	32,530	9,326	93,257			93,737	900,297
CAPTURISTA	DIRECCIÓN DE ALUMBRADO PÚBLICO	113	15	1	14,351	172,212	4,436	2,392	23,918			23,615	226,573
CAPTURISTA	DIRECCIÓN DE PADRÓN Y LICENCIAS	113	15	1	14,626	175,513	10,350	2,438	24,377			23,753	236,431
CAPTURISTA	DIRECCIÓN DE PAVIMENTOS	113	15	1	14,704	176,442	5,915	2,451	24,506			23,792	233,105
CAPTURISTA	DIRECCIÓN DE EDUCACIÓN	113	15	1	15,340	184,081	8,872	2,557	25,567			24,110	245,186
CATALOGADOR A	DIRECCIÓN DE ARCHIVO MUNICIPAL	113	15	8	15,091	1,448,736	66,539	20,121	201,213			191,884	1,928,493
CATALOGADOR A	DIRECCIÓN DE ARCHIVO MUNICIPAL	113	15	1	15,962	191,542	10,350	2,660	26,603			24,421	255,577
CATALOGADOR A	DIRECCIÓN DE ARCHIVO MUNICIPAL	113	15	1	16,109	193,314	10,350	2,685	26,849			24,495	257,693
CHOFER	DIRECCIÓN DE PARQUES Y JARDINES	113	15	1	10,660	127,920	-	1,777	17,767			21,770	169,233
CHOFER	DIRECCIÓN DE CULTURA	113	15	3	13,359	480,906	20,701	6,679	66,793			69,358	644,436
CHOFER	DIRECCIÓN DE INNOVACIÓN GUBERN	113	15	1	13,359	160,302	4,436	2,226	22,266			23,119	212,348
CHOFER	DIRECCIÓN DE MANTENIMIENTO URB	113	15	4	13,359	641,208	25,137	8,906	89,057			92,477	856,784
CHOFER	DIRECCIÓN DE OBRAS PÚBLICAS	113	15	1	13,359	160,302	5,915	2,226	22,264			23,119	213,826
CHOFER	DIRECCIÓN DE PARQUES Y JARDINES	113	15	11	13,359	1,763,322	69,496	24,491	244,906			254,312	2,356,526
CHOFER	DIRECCIÓN DE PAVIMENTOS	113	15	1	13,359	160,302	10,350	2,226	22,264			23,119	218,262
CHOFER	DIRECCIÓN DE PARQUES Y JARDINES	113	15	1	13,771	165,254	8,872	2,295	22,952			23,326	222,698
CHOFER	DIRECCIÓN DE SERVICIOS MÉDICOS N	113	15	1	14,233	170,792	7,393	2,372	23,721			27,156	231,435
CHOFER	DIRECCIÓN DE JUSTICIA CÍVICA MUNI	113	15	1	16,029	192,345	7,393	2,671	26,715			24,454	253,578
CHOFER A	DIRECCIÓN DE ASEO PÚBLICO	113	15	5	10,390	623,400	-	8,658	86,583			108,175	826,817
CHOFER A	DIRECCIÓN DE MANTENIMIENTO URB	113	15	1	10,390	124,680	-	1,732	17,317			21,635	165,363
CHOFER A	DIRECCIÓN DE PARQUES Y JARDINES	113	15	3	10,390	374,040	-	5,195	51,950			64,905	496,090
CHOFER A	DIRECCIÓN DE PAVIMENTOS	113	15	2	10,390	249,360	-	3,463	34,633			43,270	330,727
CHOFER A	DIRECCIÓN DE MEDIO AMBIENTE	113	15	1	10,807	129,684	-	1,801	18,012			21,844	171,340
CHOFER A	DIRECCIÓN DE MANTENIMIENTO URB	113	15	1	11,710	140,520	-	1,952	19,517			22,295	184,283
CHOFER A	DIRECCIÓN DE MANTENIMIENTO URB	113	15	1	12,601	151,208	-	2,100	21,001			22,740	197,049
CHOFER A	DIRECCIÓN DE ADMINISTRACIÓN	113	15	1	13,506	162,066	-	2,251	22,509			23,193	210,019
CHOFER A	DIRECCIÓN DE ASEO PÚBLICO	113	15	66	13,506	10,696,356	591,456	148,561	1,485,605			1,530,722	14,452,699
CHOFER A	DIRECCIÓN DE CEMENTERIOS	113	15	1	13,506	162,066	10,350	2,251	22,509			23,193	220,369
CHOFER A	DIRECCIÓN DE JUSTICIA CÍVICA MUNI	113	15	1	13,506	162,066	-	2,251	22,509			23,193	210,019
CHOFER A	DIRECCIÓN DE MANTENIMIENTO URB	113	15	24	13,506	3,889,584	205,531	54,022	540,220			556,626	5,245,983
CHOFER A	DIRECCIÓN DE MERCADOS	113	15	5	13,506	810,330	51,752	11,255	112,546			115,964	1,101,847
CHOFER A	DIRECCIÓN DE PARQUES Y JARDINES	113	15	29	13,506	4,699,914	263,198	65,277	652,766			672,590	6,353,744
CHOFER A	DIRECCIÓN DE PATRIMONIO	113	15	1	13,506	162,066	10,350	2,251	22,509			23,193	220,369
CHOFER A	DIRECCIÓN DE PAVIMENTOS	113	15	10	13,506	1,620,660	63,582	22,509	225,092			231,928	2,163,770
CHOFER A	DIRECCIÓN DE SERVICIOS MÉDICOS N	113	15	1	13,506	162,066	-	2,251	22,509			26,793	213,619
CHOFER A	ENLACE ADMINISTRATIVO DE COMIS	113	15	1	13,506	162,066	8,872	2,251	22,509			23,193	218,891
CHOFER A	ENLACE ADMINISTRATIVO DE COORD	113	15	1	13,506	162,066	-	2,251	22,509			23,193	210,019
CHOFER A	DIRECCIÓN DE MANTENIMIENTO URB	113	15	1	13,514	162,173	10,350	2,252	22,524			23,197	220,497
CHOFER A	DIRECCIÓN DE MANTENIMIENTO URB	113	15	1	13,749	164,985	10,350	2,291	22,915			23,314	223,856
CHOFER A	DIRECCIÓN DE MERCADOS	113	15	1	13,749	164,985	-	2,291	22,915			23,314	213,506
CHOFER A	DIRECCIÓN DE MANTENIMIENTO URB	113	15	1	13,841	166,098	8,872	2,307	23,069			23,361	223,706
CHOFER A	DIRECCIÓN DE MANTENIMIENTO URB	113	15	1	13,846	166,148	10,350	2,308	23,076			23,363	225,245
CHOFER A	DIRECCIÓN DE MANTENIMIENTO URB	113	15	1	13,875	166,501	10,350	2,313	23,125			23,378	225,665
CHOFER A	DIRECCIÓN DE MANTENIMIENTO URB	113	15	1	14,166	169,994	8,872	2,361	23,610			23,523	228,360
CHOFER A	DIRECCIÓN DE PAVIMENTOS	113	15	1	14,175	170,098	10,350	2,362	23,625			23,527	229,963
CHOFER A	DIRECCIÓN DE EDUCACIÓN	113	15	3	14,211	511,608	31,051	7,106	71,057			70,637	691,459
CHOFER A	DIRECCIÓN DE PROGRAMAS SOCIALE	113	15	1	14,212	170,545	11,829	2,369	23,687			23,546	231,976

00075

**PRESUPUESTO DE EGRESOS**  
**PLANTILLA DE PERSONAL DE CARACTER PERMANENTE**  
**Ente público: Municipio de Guadalajara, Jalisco.**  
**Ejercicio fiscal 2021**

NOMBRE DE LA PLAZA	ADSCRIPCIÓN DE LA PLAZA	PARTIDA GENÉRICA	FF	No. PLAZAS	MENSUAL	111-113 DIETAS Y SUELDO BASE		131 PRIMAS POR AÑOS DE SERVICIOS EFECTIVOS PRESTADOS	132 PRIMA VACACIONAL Y DOMINICAL	132 GRATIFICACIÓN DE FIN DE AÑO (AGUINALDO)	133 HORAS EXTRAORDINARIAS	134 COMPENSACIONES	1500 OTRAS PRESTACIONES	SUMA TOTAL DE REMUNERACIONES
							ANUAL							
CHOFER A	DIRECCIÓN DE PAVIMENTOS	113	15	1	14,351		172,208	10,350	2,392	23,918			23,615	232,484
CHOFER A	DIRECCIÓN DE MANTENIMIENTO URBANO	113	15	1	14,386		172,628	10,350	2,398	23,976			23,633	232,985
CHOFER A	DIRECCIÓN DE ADMINISTRACIÓN	113	15	1	14,851		178,209	8,872	2,475	24,751			23,865	238,173
CHOFER A	DIRECCIÓN DE PARQUES Y JARDINES	113	15	1	15,208		182,499	11,829	2,535	25,347			24,044	246,254
CHOFER A	DIRECCIÓN DE PROGRAMAS COMUNICACIONALES	113	15	1	15,235		182,816	8,872	2,539	25,391			24,057	243,675
CHOFER A	DIRECCIÓN DE MEDIO AMBIENTE	113	15	1	15,712		188,541	10,350	2,619	26,186			24,296	251,993
CHOFER A	COORDINACIÓN GENERAL DE DESARROLLO	113	15	1	15,861		190,331	10,350	2,643	26,435			24,370	254,130
CHOFER A	DIRECCIÓN DE ADMINISTRACIÓN	113	15	1	16,219		194,624	11,829	2,703	27,031			24,549	260,737
CHOFER A	ENLACE ADMINISTRATIVO DE COORDINACIÓN	113	15	1	16,219		194,630	8,872	2,703	27,032			24,550	257,787
CHOFER AA	ENLACE ADMINISTRATIVO DE COORDINACIÓN	113	15	1	15,326		183,906	-	2,554	25,543			25,303	237,306
CHOFER AA	DIRECCIÓN DE MEDIO AMBIENTE	113	15	1	16,099		193,188	-	2,683	26,832			24,489	247,192
CHOFER B	DIRECCIÓN DE CEMENTERIOS	113	15	2	10,170		244,080	-	3,390	33,900			43,050	324,420
CHOFER B	DIRECCIÓN DE OBRAS PÚBLICAS	113	15	1	10,170		122,040	-	1,695	16,950			21,525	162,210
CHOFER B	DIRECCIÓN DE PARQUES Y JARDINES	113	15	12	10,170		1,464,480	-	20,340	203,400			258,300	1,946,520
CHOFER B	DIRECCIÓN DE PARQUES Y JARDINES	113	15	4	10,576		507,648	-	7,051	70,507			86,912	672,117
CHOFER B	DIRECCIÓN DE CEMENTERIOS	113	15	5	13,275		796,470	50,274	11,062	110,621			115,386	1,083,813
CHOFER B	DIRECCIÓN DE MEDIO AMBIENTE	113	15	1	13,275		159,294	4,436	2,212	22,124			23,077	211,144
CHOFER B	DIRECCIÓN DE MERCADOS	113	15	8	13,275		1,274,352	79,847	17,699	176,993			184,618	1,733,509
CHOFER B	DIRECCIÓN DE MOVILIDAD Y TRANSPORTE	113	15	1	13,275		159,294	-	2,212	22,124			23,077	206,708
CHOFER B	DIRECCIÓN DE OBRAS PÚBLICAS	113	15	1	13,275		159,294	-	2,212	22,124			23,077	206,708
CHOFER B	DIRECCIÓN DE PARQUES Y JARDINES	113	15	34	13,275		5,415,996	236,582	75,222	752,222			784,627	7,264,649
CHOFER B	DIRECCIÓN DE RASTRO	113	15	1	13,275		159,294	5,915	2,212	22,124			23,637	235,307
CHOFER B	DIRECCIÓN DE REGISTRO CIVIL	113	15	3	13,275		477,882	10,350	6,637	66,373			69,232	630,474
CHOFER B	ENLACE ADMINISTRATIVO DE COORDINACIÓN	113	15	1	13,275		159,294	-	2,212	22,124			23,077	206,708
CHOFER B	ENLACE ADMINISTRATIVO DE COORDINACIÓN	113	15	1	13,275		159,294	4,436	2,212	22,124			23,077	211,144
CHOFER B	UNIDAD FUNCIONAL DE GESTIÓN PÚBLICA	113	15	2	13,275		318,588	8,872	4,425	44,248			46,155	422,288
CHOFER B	DIRECCIÓN DE RASTRO	113	15	1	13,307		159,682	8,872	2,218	44,356			23,653	238,781
CHOFER B	ENLACE ADMINISTRATIVO DE COORDINACIÓN	113	15	1	13,335		160,025	5,915	2,223	22,226			24,308	214,695
CHOFER B	DIRECCIÓN DE PARQUES Y JARDINES	113	15	1	13,417		161,007	-	2,236	22,362			23,149	208,754
CHOFER B	DIRECCIÓN DE RELACIONES PÚBLICAS	113	15	1	13,502		162,024	-	2,250	22,503			23,191	209,968
CHOFER B	DIRECCIÓN DE OBRAS PÚBLICAS	113	15	1	13,688		164,258	5,915	2,281	22,814			23,284	218,552
CHOFER B	DIRECCIÓN DE ADQUISICIONES	113	15	1	13,706		164,469	-	2,284	22,843			23,293	212,889
CHOFER B	DIRECCIÓN DE RASTRO	113	15	1	14,094		169,125	-	2,349	46,979			24,047	242,500
CHOFER B	DIRECCIÓN DE OBRAS PÚBLICAS	113	15	1	15,024		180,291	11,829	2,504	25,040			23,952	243,617
CHOFER B	DIRECCIÓN DE CEMENTERIOS	113	15	1	15,926		191,111	7,393	2,654	26,543			24,403	252,104
CHOFER B	DIRECCIÓN DE RECURSOS HUMANOS	113	15	1	16,925		203,094	5,915	2,821	28,208			24,902	264,939
CHOFER C	DIRECCIÓN DE PARQUES Y JARDINES	113	15	1	7,519		90,228	-	1,253	12,532			20,200	124,212
CHOFER C	DIRECCIÓN DE ARCHIVO MUNICIPAL	113	15	1	13,275		159,294	5,915	2,212	22,124			23,077	212,622
CHOFER C	DIRECCIÓN DE MOVILIDAD Y TRANSPORTE	113	15	1	13,275		159,294	4,436	2,212	22,124			23,077	211,144
CHOFER C	DIRECCIÓN DE PARQUES Y JARDINES	113	15	4	13,275		637,176	28,094	8,850	88,497			92,309	854,925
CHOFER C	DIRECCIÓN DE TIANGUIS Y COMERCIO	113	15	1	13,275		159,294	5,915	2,212	22,124			23,077	212,622
CHOFER C	ENLACE ADMINISTRATIVO DE COORDINACIÓN	113	15	1	13,275		159,294	-	2,212	22,124			23,077	206,708
CHOFER C	DIRECCIÓN DE PADRÓN Y LICENCIAS	113	15	1	13,948		167,377	4,436	2,325	23,247			23,414	220,798
CHOFER ESPECIALIZADO	DIRECCIÓN DE RELACIONES PÚBLICAS	113	15	1	9,200		110,400	-	1,533	15,333			21,040	148,307
CHOFER ESPECIALIZADO	DIRECCIÓN DE ASEO PÚBLICO	113	15	3	13,610		489,957	26,616	6,805	68,050			69,735	661,162
CHOFER ESPECIALIZADO	DIRECCIÓN DE ASEO PÚBLICO	113	15	1	13,649		163,786	4,436	2,275	22,748			23,264	216,509
CHOFER ESPECIALIZADO	DIRECCIÓN DE ASEO PÚBLICO	113	15	1	13,667		164,006	10,350	2,278	22,779			23,274	222,686
CHOFER ESPECIALIZADO	DIRECCIÓN DE PARQUES Y JARDINES	113	15	4	13,821		663,384	38,445	9,214	92,137			93,401	896,580
CHOFER ESPECIALIZADO	DIRECCIÓN DE MANTENIMIENTO URBANO	113	15	1	14,050		168,596	8,872	2,342	23,416			23,465	226,690
CHOFER ESPECIALIZADO	DIRECCIÓN DE ASEO PÚBLICO	113	15	1	14,081		168,974	10,350	2,347	23,469			23,481	228,620
CHOFER ESPECIALIZADO	DIRECCIÓN DE ADMINISTRACIÓN	113	15	1	14,086		169,037	10,350	2,348	23,477			23,483	228,695
CHOFER ESPECIALIZADO	DIRECCIÓN DE ASEO PÚBLICO	113	15	1	14,246		170,952	10,350	2,374	23,743			23,563	230,983
CHOFER ESPECIALIZADO	DIRECCIÓN DE RELACIONES PÚBLICAS	113	15	1	15,780		189,357	10,350	2,630	26,300			24,330	252,967
CHOFER ESPECIALIZADO	DIRECCIÓN DE RELACIONES PÚBLICAS	113	15	1	16,052		192,624	4,436	2,675	26,753			24,466	250,955
CHOFER ESPECIALIZADO	ENLACE ADMINISTRATIVO DE COORDINACIÓN	113	15	1	16,053		192,638	10,350	2,676	26,755			24,467	256,885
CHOFER ESPECIALIZADO	DIRECCIÓN DE CULTURA	113	15	1	16,392		196,709	8,872	2,732	27,321			24,636	260,270
CHOFER ESPECIALIZADO	DIRECCIÓN DE GESTIÓN DE PROGRAMAS	113	15	1	17,980		215,761	10,350	2,997	29,967			25,430	284,505
CHOFER ESPECIALIZADO	ENLACE ADMINISTRATIVO DE COORDINACIÓN	113	15	1	19,491		233,896	8,872	3,249	32,486			26,186	304,688
CHOFER NOTIFICADOR	DIRECCIÓN DE SERVICIOS MÉDICOS MUNICIPALES	113	15	1	12,393		148,710	8,872	2,065	20,654			23,836	204,138
COCINERO	COORDINACIÓN MUNICIPAL DE PROYECTOS	113	15	7	14,518		1,219,529	31,051	16,938	169,379			202,854	1,639,751

00076

**PRESUPUESTO DE EGRESOS**  
**PLANTILLA DE PERSONAL DE CARACTER PERMANENTE**  
**Ente público: Municipio de Guadalajara, Jalisco.**  
**Ejercicio fiscal 2021**

NOMBRE DE LA PLAZA	ADSCRIPCIÓN DE LA PLAZA	PARTIDA GNERICA	FF	No. PLAZAS	111-113 DIETAS Y SUELDO BASE		131 PRIMAS POR AÑOS DE SERVICIOS EFECTIVOS PRESTADOS	132 PRIMA VACACIONAL Y DOMINICAL	132 GRATIFICACIÓN DE FIN DE AÑO (AGUINALDO)	133 HORAS EXTRAORDINARIAS	134 COMPENSACIONES	1500 OTRAS PRESTACIONES	SUMA TOTAL DE REMUNERACIONES
					MENSUAL	ANUAL							
COCINERO	DIRECCIÓN DE RELACIONES PÚBLICAS	113	15	1	16,547	198,558	5,915	2,758	27,578			24,713	259,522
COLABORADOR A	DIRECCIÓN DE RECURSOS HUMANOS	113	15	1	10,927	131,127	5,915	1,821	18,212			20,104	177,179
COLABORADOR A	DIRECCIÓN DE GESTIÓN DE PROGRAMAS	113	15	1	13,792	165,500	4,436	2,299	22,986			21,536	216,757
COLABORADOR A	COORDINACIÓN GENERAL DE GESTIÓN	113	15	1	28,358	340,297	-	4,726	47,263			28,819	421,106
COLABORADOR A	DIRECCIÓN DE CONTABILIDAD	113	15	1	28,358	340,297	-	4,726	47,263			28,819	421,106
COLABORADOR B	COORDINACIÓN DE ASESORÍA	113	15	1	27,399	328,789	-	4,567	45,665			28,340	407,360
COLABORADOR C	DIRECCIÓN DE RECURSOS HUMANOS	113	15	1	7,801	93,614	5,915	1,300	13,002			18,541	132,371
COLABORADOR C	DIRECCIÓN DE PROGRAMAS SOCIALES	113	15	1	8,255	99,065	5,915	1,376	13,759			18,768	138,883
COLABORADOR C	SECRETARÍA GENERAL	113	15	1	26,473	317,671	-	4,412	44,121			27,876	394,080
COLABORADOR D	DIRECCIÓN DE EDUCACIÓN	113	15	3	6,203	223,315	17,744	3,102	31,016			53,225	328,401
COLABORADOR ESPECIALIZADO A	DIRECCIÓN DE OBRAS PÚBLICAS	113	15	2	19,641	471,373	10,350	6,547	65,469			48,921	602,660
COLABORADOR ESPECIALIZADO A	DIRECCIÓN DE PAVIMENTOS	113	15	1	19,641	235,687	8,872	3,273	32,734			24,460	305,026
COLABORADOR ESPECIALIZADO A	DIRECCIÓN GENERAL DE PLANEACIÓN	113	15	1	19,641	235,687	-	3,273	32,734			24,460	296,155
COLABORADOR ESPECIALIZADO A	DIRECCIÓN DE JUSTICIA CÍVICA MUNICIPAL	113	15	1	20,578	246,930	-	3,430	34,296			24,929	309,584
COLABORADOR ESPECIALIZADO A	DIRECCIÓN DE MEDIO AMBIENTE	113	15	1	20,578	246,930	-	3,430	34,296			24,929	309,584
COLABORADOR ESPECIALIZADO A	DIRECCIÓN DE MERCADOS	113	15	1	20,578	246,930	-	3,430	34,296			24,929	309,584
COLABORADOR ESPECIALIZADO A	DIRECCIÓN DE ORDENAMIENTO DEL TERRITORIO	113	15	2	20,578	493,860	-	6,859	68,592			49,858	619,168
COLABORADOR ESPECIALIZADO A	DIRECCIÓN DE ADMINISTRACIÓN	113	15	1	21,012	252,139	5,915	3,502	35,019			25,146	321,721
COLABORADOR ESPECIALIZADO A	DIRECCIÓN DE PAVIMENTOS	113	15	1	21,012	252,139	-	3,502	35,019			25,146	315,806
COLABORADOR ESPECIALIZADO A	UNIDAD FUNCIONAL DE GESTIÓN PLANEACIÓN	113	15	1	21,012	252,139	-	3,502	35,019			25,146	315,806
COLABORADOR ESPECIALIZADO A	DIRECCIÓN DE PAVIMENTOS	113	15	1	21,012	252,143	-	3,502	35,020			25,146	315,811
COLABORADOR ESPECIALIZADO A	DIRECCIÓN DE PAVIMENTOS	113	15	1	21,012	252,143	-	3,502	35,020			25,146	315,811
COLABORADOR ESPECIALIZADO A	COORDINACIÓN GENERAL DE ADMINISTRACIÓN	113	15	1	31,593	379,116	10,350	5,265	52,655			30,436	477,823
COLABORADOR ESPECIALIZADO B	DIRECCIÓN DE PADRÓN Y LICENCIAS	113	15	1	18,453	221,433	-	3,075	30,755			23,866	279,129
COLABORADOR ESPECIALIZADO B	DIRECCIÓN DE JUSTICIA CÍVICA MUNICIPAL	113	15	1	18,919	227,024	-	3,153	31,531			24,099	285,808
COLABORADOR ESPECIALIZADO B	DIRECCIÓN DE MANTENIMIENTO URBANO	113	15	1	18,919	227,024	-	3,153	31,531			24,099	285,808
COLABORADOR ESPECIALIZADO B	COORDINACIÓN GENERAL DE COMUNICACIÓN	113	15	2	30,525	732,591	-	10,175	101,749			59,805	904,319
COLABORADOR ESPECIALIZADO B	SINDICATURA	113	15	1	30,525	366,295	-	5,087	50,874			29,902	452,160
COLABORADOR ESPECIALIZADO C	DIRECCIÓN DE PADRÓN Y LICENCIAS	113	15	1	16,540	198,485	-	2,757	27,567			22,910	251,720
COLABORADOR ESPECIALIZADO C	DIRECCIÓN DE PROGRAMAS COMUNICACIONALES	113	15	2	16,540	396,971	-	5,513	55,135			45,820	503,440
COLABORADOR ESPECIALIZADO C	DIRECCIÓN DE PROYECTOS ESPECIALES	113	15	1	16,540	198,485	-	2,757	27,567			22,910	251,720
COLABORADOR ESPECIALIZADO C	DIRECCIÓN DE PROGRAMAS COMUNICACIONALES	113	15	1	17,019	204,225	-	2,836	28,365			23,149	258,575
COLABORADOR ESPECIALIZADO C	DIRECCIÓN DE JUSTICIA CÍVICA MUNICIPAL	113	15	1	17,019	204,225	-	2,836	28,365			23,149	258,575
COLABORADOR ESPECIALIZADO C	DIRECCIÓN DE JUSTICIA CÍVICA MUNICIPAL	113	15	1	17,019	204,226	-	2,836	28,365			23,149	258,576
COLABORADOR ESPECIALIZADO C	DIRECCIÓN DE ASUNTOS INTERNOS	113	15	1	17,019	204,227	-	2,836	28,365			23,149	258,578
COLABORADOR ESPECIALIZADO C	DIRECCIÓN DE SOCIALIZACIÓN DE PROGRAMAS	113	15	1	29,492	353,909	-	4,915	49,154			29,386	437,364
COLABORADOR ESPECIALIZADO R1	REGIDURÍA 08	113	15	1	43,239	518,868	-	7,207	72,065			36,260	634,399
COLABORADOR ESPECIALIZADO R2	REGIDURÍA 12	113	15	1	39,212	470,544	-	6,535	65,353			34,246	576,678
COLABORADOR ESPECIALIZADO R3	REGIDURÍA 11	113	15	1	37,886	454,632	-	6,314	63,143			33,583	557,672
COLABORADOR R1	REGIDURÍA 01	113	15	2	25,454	610,905	-	8,485	84,848			54,734	758,972
COLABORADOR R1	REGIDURÍA 03	113	15	1	25,454	305,453	-	4,242	42,424			27,367	379,486
COLABORADOR R1	REGIDURÍA 04	113	15	1	25,454	305,453	-	4,242	42,424			27,367	379,486
COLABORADOR R1	REGIDURÍA 06	113	15	2	25,454	610,905	-	8,485	84,848			54,734	758,972
COLABORADOR R1	REGIDURÍA 07	113	15	1	25,454	305,453	-	4,242	42,424			27,367	379,486
COLABORADOR R1	REGIDURÍA 08	113	15	1	25,454	305,453	-	4,242	42,424			27,367	379,486
COLABORADOR R1	REGIDURÍA 09	113	15	1	25,454	305,453	-	4,242	42,424			27,367	379,486
COLABORADOR R1	REGIDURÍA 15	113	15	1	25,454	305,453	-	4,242	42,424			27,367	379,486
COLABORADOR R1	REGIDURÍA 16	113	15	2	25,454	610,905	-	8,485	84,848			54,734	758,972
COLABORADOR R2	REGIDURÍA 10	113	15	1	25,209	302,509	-	4,202	42,015			27,245	375,970
COLABORADOR R2	REGIDURÍA 14	113	15	1	25,209	302,509	-	4,202	42,015			27,245	375,970
COLABORADOR R2	REGIDURÍA 15	113	15	2	25,209	605,017	-	8,403	84,030			54,489	751,939
COLABORADOR R2	REGIDURÍA 16	113	15	3	25,209	907,526	-	12,605	126,045			81,734	1,127,909
COLABORADOR R3	REGIDURÍA 02	113	15	1	22,628	271,534	-	3,771	37,713			25,954	338,972
COLABORADOR R3	REGIDURÍA 03	113	15	1	22,628	271,534	-	3,771	37,713			25,954	338,972
COLABORADOR R3	REGIDURÍA 04	113	15	2	22,628	543,067	-	7,543	75,426			51,908	677,944
COLABORADOR R3	REGIDURÍA 07	113	15	1	22,628	271,534	-	3,771	37,713			25,954	338,972
COLABORADOR R3	REGIDURÍA 10	113	15	1	22,628	271,534	-	3,771	37,713			25,954	338,972
COMANDANTE	COORDINACIÓN MUNICIPAL DE PROYECTOS	113	15	17	36,214	7,387,697	112,377	102,607	1,026,069			801,501	9,430,250
COMISARIO	COMISARÍA DE LA POLICÍA DE GUADALAJARA	113	15	1	82,838	994,600	-	13,806	138,064			-	1,145,930
CONDUCTOR DE AMBULANCIA	DIRECCIÓN DE SERVICIOS MÉDICOS MUNICIPALES	113	15	39	16,098	7,533,822	209,967	104,636	1,046,364			1,095,469	9,990,259

0. 00077

**PRESUPUESTO DE EGRESOS**  
**PLANTILLA DE PERSONAL DE CARACTER PERMANENTE**  
**Ente público: Municipio de Guadalajara, Jalisco.**  
**Ejercicio fiscal 2021**

NOMBRE DE LA PLAZA	ADSCRIPCIÓN DE LA PLAZA	PARTIDA GENÉRICA	FF	No. PLAZAS	111-113 DIETAS Y SUELDO BASE		131 PRIMAS POR AÑOS DE SERVICIOS EFECTIVOS PRESTADOS	132 PRIMA VACACIONAL Y DOMINICAL	132 GRATIFICACIÓN DE FIN DE AÑO (AGUINALDO)	133 HORAS EXTRAORDINARIAS	134 COMPENSACIONES	1500 OTRAS PRESTACIONES	SUMA TOTAL DE REMUNERACIONES
					MENSUAL	ANUAL							
CONDUCTOR DE AMBULANCIA	DIRECCIÓN DE SERVICIOS MÉDICOS M	113	15	3	17,048	613,729	13,308	8,524	85,240			85,692	806,493
CONDUCTOR DE AMBULANCIA	DIRECCIÓN DE SERVICIOS MÉDICOS M	113	15	1	17,303	207,630	8,872	2,884	28,838			28,691	276,915
CONTRALOR	CONTRALORÍA CIUDADANA	113	15	1	82,838	994,060	-	13,806	138,064			-	1,145,930
COORDINADOR	DIRECCIÓN DE PARTICIPACIÓN CIUDA	113	15	8	19,634	1,884,873	-	26,179	261,788			195,656	2,368,496
COORDINADOR A	DIRECCIÓN DE INGRESOS	113	15	16	16,762	3,218,346	65,060	44,699	446,993			368,338	4,143,436
COORDINADOR B	DIRECCIÓN DE INGRESOS	113	15	5	15,701	942,079	8,872	13,084	130,844			112,453	1,207,333
COORDINADOR C	DIRECCIÓN DE INGRESOS	113	15	1	14,853	178,231	10,350	2,475	24,754			22,066	237,878
COORDINADOR DE AGENDA	SECRETARÍA PRIVADA	113	15	1	44,993	539,916	-	7,499	74,988			-	622,403
COORDINADOR DE AREA	DIRECCIÓN DE INSPECCIÓN Y VIGILAN	113	15	1	15,942	191,307	8,872	2,657	26,570			22,611	252,017
COORDINADOR DE CENTRO HISTÓRICO	DIRECCIÓN DE GESTIÓN DEL CENTRO	113	15	1	67,545	810,536	-	11,257	112,575			-	934,368
COORDINADOR DE DIRECCION	DIRECCIÓN DE OBRAS PÚBLICAS	113	15	1	34,960	419,520	8,872	5,827	58,267			32,120	524,605
COORDINADOR GENERAL	COORDINACIÓN GENERAL DE ADMIN	113	15	1	77,659	931,902	-	12,943	129,431			-	1,074,276
COORDINADOR GENERAL	COORDINACIÓN GENERAL DE COMUN	113	15	1	77,659	931,902	-	12,943	129,431			-	1,074,276
COORDINADOR GENERAL	COORDINACIÓN GENERAL DE CONST	113	15	1	77,659	931,902	-	12,943	129,431			-	1,074,276
COORDINADOR GENERAL	COORDINACIÓN GENERAL DE DESAR	113	15	1	77,659	931,902	-	12,943	129,431			-	1,074,276
COORDINADOR GENERAL	COORDINACIÓN GENERAL DE GESTI	113	15	1	77,659	931,902	-	12,943	129,431			-	1,074,276
COORDINADOR GENERAL	COORDINACIÓN GENERAL DE SERVIC	113	15	1	77,659	931,902	-	12,943	129,431			-	1,074,276
COTIZADOR	DIRECCIÓN DE PATRIMONIO	113	15	1	16,660	199,923	10,350	2,777	27,767			24,770	265,587
COTIZADOR	UNIDAD FUNCIONAL DE GESTIÓN PLE	113	15	1	16,660	199,923	11,829	2,777	27,767			24,770	267,066
COIZADOR	DIRECCIÓN DE ADQUISICIONES	113	15	13	18,160	2,832,994	116,813	39,347	393,471			331,761	3,714,387
CUSTODIO	DIRECCIÓN DE JUSTICIA CÍVICA MUNI	113	15	1	10,741	128,897	-	1,790	17,902			20,011	168,600
CUSTODIO	DIRECCIÓN DE JUSTICIA CÍVICA MUNI	113	15	31	12,097	4,500,053	212,924	62,501	625,007			641,342	6,041,828
DEFENSOR DE OFICIO	DIRECCIÓN DE JUSTICIA CÍVICA MUNI	113	15	8	14,269	1,369,859	45,838	19,026	190,258			174,197	1,799,178
DESPACHADOR	DIRECCIÓN DE SERVICIOS MÉDICOS M	113	15	23	12,320	3,400,239	112,377	47,226	472,255			505,997	4,538,093
DIR.D/CTRO.D/CTROL ANIMAL MPAL	DIRECCIÓN DE PROTECCIÓN ANIMAL	113	15	1	33,969	407,622	-	5,661	56,614			-	469,898
DIRECTOR A	COORDINACIÓN DE ASESORES DE LA	113	15	1	67,545	810,536	-	11,257	112,575			-	934,368
DIRECTOR A	COORDINACIÓN DE ASESORIA	113	15	1	67,545	810,536	-	11,257	112,575			-	934,368
DIRECTOR A	COORDINACIÓN MUNICIPAL DE PROT	113	15	1	67,545	810,536	-	11,257	112,575			-	934,368
DIRECTOR A	DIRECCIÓN DE ADMINISTRACIÓN	113	15	1	67,545	810,536	-	11,257	112,575			-	934,368
DIRECTOR A	DIRECCIÓN DE ADMINISTRACIÓN EVA	113	15	1	67,545	810,536	-	11,257	112,575			-	934,368
DIRECTOR A	DIRECCIÓN DE ADQUISICIONES	113	15	1	67,545	810,536	-	11,257	112,575			-	934,368
DIRECTOR A	DIRECCIÓN DE AUDITORÍA	113	15	1	67,545	810,536	-	11,257	112,575			-	934,368
DIRECTOR A	DIRECCIÓN DE CATASTRO	113	15	1	67,545	810,536	-	11,257	112,575			-	934,368
DIRECTOR A	DIRECCIÓN DE CONSEJERÍA LEGAL	113	15	1	67,545	810,536	-	11,257	112,575			-	934,368
DIRECTOR A	DIRECCIÓN DE CONTABILIDAD	113	15	1	67,545	810,536	-	11,257	112,575			-	934,368
DIRECTOR A	DIRECCIÓN DE EDUCACIÓN	113	15	1	67,545	810,536	-	11,257	112,575			-	934,368
DIRECTOR A	DIRECCIÓN DE EGRESOS	113	15	1	67,545	810,536	-	11,257	112,575			-	934,368
DIRECTOR A	DIRECCIÓN DE EMPRENDIMIENTO	113	15	1	67,545	810,536	-	11,257	112,575			-	934,368
DIRECTOR A	DIRECCIÓN DE EVALUACIÓN Y SEGUIM	113	15	1	67,545	810,536	-	11,257	112,575			-	934,368
DIRECTOR A	DIRECCIÓN DE FINANZAS	113	15	1	67,545	810,536	-	11,257	112,575			-	934,368
DIRECTOR A	DIRECCIÓN DE INGRESOS	113	15	1	67,545	810,536	-	11,257	112,575			-	934,368
DIRECTOR A	DIRECCIÓN DE INNOVACIÓN GUBERN	113	15	1	67,545	810,536	-	11,257	112,575			-	934,368
DIRECTOR A	DIRECCIÓN DE INSPECCIÓN Y VIGILAN	113	15	1	67,545	810,536	-	11,257	112,575			-	934,368
DIRECTOR A	DIRECCIÓN DE JUSTICIA CÍVICA MUNI	113	15	1	67,545	810,536	-	11,257	112,575			-	934,368
DIRECTOR A	DIRECCIÓN DE MANTENIMIENTO URB	113	15	1	67,545	810,536	-	11,257	112,575			-	934,368
DIRECTOR A	DIRECCIÓN DE MERCADOS	113	15	1	67,545	810,536	-	11,257	112,575			-	934,368
DIRECTOR A	DIRECCIÓN DE MOVILIDAD Y TRANSP	113	15	1	67,545	810,536	-	11,257	112,575			-	934,368
DIRECTOR A	DIRECCIÓN DE NÓMINA	113	15	1	67,545	810,536	-	11,257	112,575			-	934,368
DIRECTOR A	DIRECCIÓN DE OBRAS PÚBLICAS	113	15	1	67,545	810,536	-	11,257	112,575			-	934,368
DIRECTOR A	DIRECCIÓN DE ORDENAMIENTO DEL	113	15	1	67,545	810,536	-	11,257	112,575			-	934,368
DIRECTOR A	DIRECCIÓN DE PADRÓN Y LICENCIAS	113	15	1	67,545	810,536	-	11,257	112,575			-	934,368
DIRECTOR A	DIRECCIÓN DE PARQUES Y JARDINES	113	15	1	67,545	810,536	-	11,257	112,575			-	934,368
DIRECTOR A	DIRECCIÓN DE PARTICIPACIÓN CIUDA	113	15	1	67,545	810,536	-	11,257	112,575			-	934,368
DIRECTOR A	DIRECCIÓN DE POLÍTICA FISCAL Y ME	113	15	1	67,545	810,536	-	11,257	112,575			-	934,368
DIRECTOR A	DIRECCIÓN DE PROTECCIÓN ANIMAL	113	15	1	67,545	810,536	-	11,257	112,575			-	934,368
DIRECTOR A	DIRECCIÓN DE PROYECTOS DEL ESPA	113	15	1	67,545	810,536	-	11,257	112,575			-	934,368
DIRECTOR A	DIRECCION DE PROYECTOS Y CONCES	113	15	2	67,545	1,621,073	-	22,515	225,149			-	1,868,737
DIRECTOR A	DIRECCIÓN DE RECURSOS HUMANOS	113	15	1	67,545	810,536	-	11,257	112,575			-	934,368
DIRECTOR A	DIRECCIÓN DE RELACIONES PÚBLICAS	113	15	1	67,545	810,536	-	11,257	112,575			-	934,368
DIRECTOR A	DIRECCIÓN DE RESPONSABILIDADES	113	15	1	67,545	810,536	-	11,257	112,575			-	934,368

00078



**PRESUPUESTO DE EGRESOS**  
**PLANTILLA DE PERSONAL DE CARACTER PERMANENTE**  
**Ente público: Municipio de Guadalajara, Jalisco.**  
**Ejercicio fiscal 2021**

NOMBRE DE LA PLAZA	ADSCRIPCIÓN DE LA PLAZA	PARTIDA GENÉRICA	FF	No. PLAZAS	111-113 DIETAS Y SUeldo BASE		131 PRIMAS POR AÑOS DE SERVICIOS EFECTIVOS PRESTADOS	132 PRIMA VACACIONAL Y DOMINICAL	132 GRATIFICACIÓN DE FIN DE AÑO (AGUINALDO)	133 HORAS EXTRAORDINARIAS	134 COMPENSACIONES	1500 OTRAS PRESTACIONES	SUMA TOTAL DE REMUNERACIONES
					MENSUAL	ANUAL							
DIRECTOR A	DIRECCIÓN DE SERVICIOS MÉDICOS M	113	15	1	67,545		810,536	-	11,257	112,575			934,368
DIRECTOR A	DIRECCIÓN GENERAL DE PLANEACIÓN	113	15	1	67,545		810,536	-	11,257	112,575			934,368
DIRECTOR A	DIRECCIÓN GENERAL JURÍDICA	113	15	1	67,545		810,536	-	11,257	112,575			934,368
DIRECTOR A	DIVISIÓN DE DE VINCULACIÓN CIUDA	113	15	1	67,545		810,536	-	11,257	112,575			934,368
DIRECTOR A	DIVISIÓN DE PLANEACIÓN Y GESTIÓN	113	15	1	67,545		810,536	-	11,257	112,575			934,368
DIRECTOR A	ENLACE ADMINISTRATIVO DE COMIS	113	15	1	67,545		810,536	-	11,257	112,575			934,368
DIRECTOR A	ENLACE ADMINISTRATIVO DE COORD	113	15	1	67,545		810,536	-	11,257	112,575			934,368
DIRECTOR A	SECRETARÍA GENERAL	113	15	2	67,545	1,621,073		-	22,515	225,149			1,868,737
DIRECTOR B	COORDINACIÓN GENERAL DE COMUN	113	15	1	56,959		683,506	-	9,493	94,931			787,930
DIRECTOR B	DIRECCIÓN COMUNICACIÓN SOCIAL Y	113	15	1	56,959		683,506	-	9,493	94,931			787,930
DIRECTOR B	DIRECCIÓN DE ADMINISTRACIÓN EVA	113	15	1	56,959		683,506	-	9,493	94,931			787,930
DIRECTOR B	DIRECCIÓN DE ALUMBRADO PÚBLICO	113	15	1	56,959		683,506	-	9,493	94,931			787,930
DIRECTOR B	DIRECCIÓN DE ARCHIVO MUNICIPAL	113	15	1	56,959		683,506	-	9,493	94,931			787,930
DIRECTOR B	DIRECCIÓN DE ASEO PÚBLICO	113	15	1	56,959		683,506	-	9,493	94,931			787,930
DIRECTOR B	DIRECCIÓN DE ASUNTOS INTERNOS	113	15	1	56,959		683,506	-	9,493	94,931			787,930
DIRECTOR B	DIRECCIÓN DE ATENCIÓN CIUDADANA	113	15	1	56,959		683,506	-	9,493	94,931			787,930
DIRECTOR B	DIRECCIÓN DE CEMENTERIOS	113	15	1	56,959		683,506	-	9,493	94,931			787,930
DIRECTOR B	DIRECCIÓN DE CORRESPONSABILIDAD	113	15	1	56,959		683,506	-	9,493	94,931			787,930
DIRECTOR B	DIRECCIÓN DE CULTURA	113	15	1	56,959		683,506	-	9,493	94,931			787,930
DIRECTOR B	DIRECCIÓN DE EDUCACIÓN	113	15	1	56,959		683,506	-	9,493	94,931			787,930
DIRECTOR B	DIRECCIÓN DE EVALUACIÓN Y SEGUIM	113	15	1	56,959		683,506	-	9,493	94,931			787,930
DIRECTOR B	DIRECCIÓN DE EVALUACIÓN Y SEGUIM	113	15	1	56,959		683,506	-	9,493	94,931			787,930
DIRECTOR B	DIRECCIÓN DE EVALUACIÓN Y SEGUIM	113	15	1	56,959		683,506	-	9,493	94,931			787,930
DIRECTOR B	DIRECCIÓN DE GESTIÓN DE COORDIN	113	15	1	56,959		683,506	-	9,493	94,931			787,930
DIRECTOR B	DIRECCIÓN DE GESTIÓN DE ZONAS	113	15	1	56,959		683,506	-	9,493	94,931			787,930
DIRECTOR B	DIRECCIÓN DE INSPECCIÓN Y VIGILAN	113	15	2	56,959	1,367,011		-	18,986	189,863			1,575,860
DIRECTOR B	DIRECCIÓN DE JURÍDICO DE LO CONS	113	15	1	56,959		683,506	-	9,493	94,931			787,930
DIRECTOR B	DIRECCIÓN DE JUSTICIA CÍVICA MUNI	113	15	1	56,959		683,506	-	9,493	94,931			787,930
DIRECTOR B	DIRECCIÓN DE LO JURÍDICO DE LA CO	113	15	1	56,959		683,506	-	9,493	94,931			787,930
DIRECTOR B	DIRECCIÓN DE LO JURÍDICO LABORAL	113	15	1	56,959		683,506	-	9,493	94,931			787,930
DIRECTOR B	DIRECCIÓN DE MEDIO AMBIENTE	113	15	1	56,959		683,506	-	9,493	94,931			787,930
DIRECTOR B	DIRECCIÓN DE OBRAS PÚBLICAS	113	15	3	56,959	2,050,517		-	28,479	284,794			2,363,790
DIRECTOR B	DIRECCIÓN DE PADRÓN Y LICENCIAS	113	15	1	56,959		683,506	-	9,493	94,931			787,930
DIRECTOR B	DIRECCIÓN DE PARTICIPACIÓN CIUDA	113	15	1	56,959		683,506	-	9,493	94,931			787,930
DIRECTOR B	DIRECCIÓN DE PROMOCIÓN A LA INV	113	15	2	56,959	1,367,011		-	18,986	189,863			1,575,860
DIRECTOR B	DIRECCIÓN DE PROYECTOS ECONÓMI	113	15	1	56,959		683,506	-	9,493	94,931			787,930
DIRECTOR B	DIRECCIÓN DE PROYECTOS ESPECIALI	113	15	1	56,959		683,506	-	9,493	94,931			787,930
DIRECTOR B	DIRECCIÓN DE RASTRO	113	15	1	56,959		683,506	-	9,493	94,931			787,930
DIRECTOR B	DIRECCIÓN DE RECURSOS HUMANOS	113	15	2	56,959	1,367,011		-	18,986	189,863			1,575,860
DIRECTOR B	DIRECCIÓN DE REGISTRO CIVIL	113	15	1	56,959		683,506	-	9,493	94,931			787,930
DIRECTOR B	DIRECCIÓN DE RELACIONES INTERNA	113	15	1	56,959		683,506	-	9,493	94,931			787,930
DIRECTOR B	DIRECCIÓN DE SERVICIOS MÉDICOS N	113	15	2	56,959	1,367,011		-	18,986	189,863			1,575,860
DIRECTOR B	DIRECCIÓN DE SOCIALIZACIÓN DE PR	113	15	1	56,959		683,506	-	9,493	94,931			787,930
DIRECTOR B	DIRECCIÓN DE TIANGUIS Y COMERCIO	113	15	1	56,959		683,506	-	9,493	94,931			787,930
DIRECTOR B	DIRECCIÓN DE TRANSPARENCIA Y BU	113	15	1	56,959		683,506	-	9,493	94,931			787,930
DIRECTOR B	DIRECCIÓN DE TURISMO	113	15	1	56,959		683,506	-	9,493	94,931			787,930
DIRECTOR B	DIRECCIÓN GENERAL DE PLANEACIÓN	113	15	2	56,959	1,367,011		-	18,986	189,863			1,575,860
DIRECTOR B	DIRECCIÓN GENERAL JURÍDICA	113	15	1	56,959		683,506	-	9,493	94,931			787,930
DIRECTOR B	ENLACE ADMINISTRATIVO DE COORD	113	15	1	56,959		683,506	-	9,493	94,931			787,930
DIRECTOR B	ENLACE ADMINISTRATIVO DE COORD	113	15	1	56,959		683,506	-	9,493	94,931			787,930
DIRECTOR B	ENLACE ADMINISTRATIVO DE COORD	113	15	1	56,959		683,506	-	9,493	94,931			787,930
DIRECTOR B	ENLACE ADMINISTRATIVO DE SINDICA	113	15	1	56,959		683,506	-	9,493	94,931			787,930
DIRECTOR B	OFICINA DE PRESIDENCIA	113	15	1	56,959		683,506	-	9,493	94,931			787,930
DIRECTOR C	COORDINACIÓN GENERAL DE COMUN	113	15	1	44,993		539,916	-	7,499	74,988			622,403
DIRECTOR C	COORDINACIÓN GENERAL DE DESAR	113	15	2	44,993	1,079,832		-	14,998	149,977			1,244,806
DIRECTOR C	COORDINACIÓN GENERAL DE GESTIÓ	113	15	1	44,993		539,916	-	7,499	74,988			622,403
DIRECTOR C	COORDINACIÓN MUNICIPAL DE PROT	113	15	2	44,993	1,079,832		-	14,998	149,977		14,400	1,259,206
DIRECTOR C	DIRECCIÓN DE ADQUISICIONES	113	15	1	44,993		539,916	-	7,499	74,988			622,403
DIRECTOR C	DIRECCIÓN DE AUDITORÍA	113	15	2	44,993	1,079,832		-	14,998	149,977			1,244,806
DIRECTOR C	DIRECCIÓN DE CONTABILIDAD	113	15	1	44,993		539,916	-	7,499	74,988			622,403

00079

**PRESUPUESTO DE EGRESOS**  
**PLANTILLA DE PERSONAL DE CARACTER PERMANENTE**  
**Ente público: Municipio de Guadalajara, Jalisco.**  
**Ejercicio fiscal 2021**

NOMBRE DE LA PLAZA	ADSCRIPCIÓN DE LA PLAZA	PARTIDA GENÉRICA	FF	No. PLAZAS	111-113 DIETAS Y SUELDO BASE		131 PRIMAS POR AÑOS DE SERVICIOS EFECTIVOS PRESTADOS	132 PRIMA VACACIONAL Y DOMINICAL	132 GRATIFICACIÓN DE FIN DE AÑO (AGUINALDO)	133 HORAS EXTRAORDINARIAS	134 COMPENSACIONES	1500 OTRAS PRESTACIONES	SUMA TOTAL DE REMUNERACIONES
					MENSUAL	ANUAL							
DIRECTOR C	DIRECCIÓN DE DERECHOS HUMANOS	113	15	1	44,993	539,916	-	7,499	74,988	-	-	-	622,403
DIRECTOR C	DIRECCIÓN DE EVALUACIÓN Y SEGUIM	113	15	1	44,993	539,916	-	7,499	74,988	-	-	-	622,403
DIRECTOR C	DIRECCIÓN DE EVALUACIÓN Y SEGUIM	113	15	1	44,993	539,916	-	7,499	74,988	-	-	-	622,403
DIRECTOR C	DIRECCIÓN DE EVALUACIÓN Y SEGUIM	113	15	1	44,993	539,916	-	7,499	74,988	-	-	-	622,403
DIRECTOR C	DIRECCIÓN DE GESTIÓN DE PROGRAM	113	15	1	44,993	539,916	-	7,499	74,988	-	-	-	622,403
DIRECTOR C	DIRECCIÓN DE INSPECCIÓN Y VIGILAN	113	15	1	44,993	539,916	-	7,499	74,988	-	-	-	622,403
DIRECTOR C	DIRECCIÓN DE JUSTICIA CÍVICA MUNI	113	15	2	44,993	1,079,832	-	14,998	149,977	-	-	-	1,244,806
DIRECTOR C	DIRECCIÓN DE MERCADOS	113	15	1	44,993	539,916	-	7,499	74,988	-	-	-	622,403
DIRECTOR C	DIRECCIÓN DE OBRAS PÚBLICAS	113	15	3	44,993	1,619,747	-	22,496	224,965	-	-	-	1,867,209
DIRECTOR C	DIRECCIÓN DE PARTICIPACIÓN CIUDA	113	15	2	44,993	1,079,832	-	14,998	149,977	-	-	-	1,244,806
DIRECTOR C	DIRECCIÓN DE PATRIMONIO	113	15	1	44,993	539,916	-	7,499	74,988	-	-	-	622,403
DIRECTOR C	DIRECCIÓN DE PREVENCIÓN Y COMBA	113	15	1	44,993	539,916	-	7,499	74,988	-	-	-	622,403
DIRECTOR C	DIRECCIÓN DE PROGRAMAS COMUNI	113	15	1	44,993	539,916	-	7,499	74,988	-	-	-	622,403
DIRECTOR C	DIRECCIÓN DE PROGRAMAS SOCIALE	113	15	2	44,993	1,079,832	-	14,998	149,977	-	-	-	1,244,806
DIRECTOR C	DIRECCIÓN DE PROYECTOS Y CONCES	113	15	1	44,993	539,916	-	7,499	74,988	-	-	-	622,403
DIRECTOR C	DIRECCIÓN DE RESPONSABILIDADES	113	15	1	44,993	539,916	-	7,499	74,988	-	-	-	622,403
DIRECTOR C	DIRECCIÓN DE SERVICIOS MÉDICOS N	113	15	1	44,993	539,916	-	7,499	74,988	-	-	-	622,403
DIRECTOR C	DIRECCIÓN SUBSTANCIADORA	113	15	1	44,993	539,916	-	7,499	74,988	-	-	-	622,403
DIRECTOR C	ENLACE ADMINISTRATIVO DE COMISA	113	15	1	44,993	539,916	-	7,499	74,988	-	-	-	622,403
DIRECTOR C	ENLACE ADMINISTRATIVO DE COORD	113	15	2	44,993	1,079,832	-	14,998	149,977	-	-	-	1,244,806
DIRECTOR C	ENLACE ADMINISTRATIVO DE SECRET	113	15	1	44,993	539,916	-	7,499	74,988	-	-	-	622,403
DIRECTOR C	OFICINA DE PRESIDENCIA	113	15	1	44,993	539,916	-	7,499	74,988	-	-	-	622,403
DIRECTOR C	DIRECCIÓN DE JUSTICIA CÍVICA MUNI	113	15	1	44,994	539,928	-	7,499	74,990	-	-	-	622,417
DIRECTOR DE ACADEMIA J.R.	DIRECCIÓN DE EDUCACIÓN	113	15	4	7,594	364,512	31,051	5,063	50,627	-	-	73,748	525,001
DIRECTOR DE ACADEMIA JC	DIRECCIÓN DE EDUCACIÓN	113	15	5	11,484	689,055	20,701	9,570	95,702	-	-	101,911	916,938
DISEÑADOR	COORDINACIÓN GENERAL DE COMUN	113	15	3	22,544	811,584	23,658	11,272	112,720	-	-	83,136	1,042,370
DISEÑADORA	DIRECCIÓN DE CULTURA	113	15	1	15,783	189,402	8,872	2,631	26,306	-	-	24,332	251,541
DISEÑADORA	DIRECCIÓN DE RELACIONES PÚBLICAS	113	15	1	17,738	212,861	10,350	2,956	29,564	-	-	25,309	281,041
EDUCADORA	DIRECCIÓN DE PROGRAMAS COMUNI	113	15	3	15,427	555,372	25,137	7,714	77,135	-	-	72,461	737,818
EJECUTOR FISCAL	DIRECCIÓN DE CATASTRO	113	15	1	12,126	145,508	-	2,021	20,210	-	-	20,703	188,442
ENCARGADO DE MONITOR	DIRECCIÓN DE RELACIONES PÚBLICAS	113	15	1	9,457	113,484	-	1,576	15,762	-	-	21,169	151,990
ENCARGADO DE MONITOR	COORDINACIÓN GENERAL DE COMUN	113	15	1	16,079	192,949	-	2,680	26,798	-	-	24,480	246,907
ENCARGADO DE MONITOR	COORDINACIÓN GENERAL DE COMUN	113	15	1	16,244	194,927	10,350	2,707	27,073	-	-	24,562	259,620
ENCARGADO DE MONITOR	COORDINACIÓN GENERAL DE COMUN	113	15	4	16,245	779,751	35,487	10,830	108,299	-	-	98,250	1,032,617
ENFERMERA	DIRECCIÓN DE SERVICIOS MÉDICOS N	113	15	144	18,617	32,169,433	1,067,578	446,798	4,467,977	-	-	4,744,553	42,896,339
ENFERMERA	DIRECCIÓN DE SERVICIOS MÉDICOS N	113	15	3	19,436	699,711	13,308	9,718	97,182	-	-	100,075	919,994
ENFERMERA	DIRECCIÓN DE SERVICIOS MÉDICOS N	113	15	2	19,983	479,592	14,786	6,661	66,610	-	-	67,263	634,913
ENLACE CIUDADANO	DIRECCIÓN DE SOCIALIZACIÓN DE PR	113	15	32	12,855	4,936,398	-	68,561	685,611	-	-	674,163	6,364,733
ENLACE CIUDADANO A	DIRECCIÓN DE SOCIALIZACIÓN DE PR	113	15	2	15,271	366,493	-	5,090	50,902	-	-	44,551	467,036
ENLACE SOCIAL	DIRECCIÓN DE SOCIALIZACIÓN DE PR	113	15	9	13,498	1,457,778	-	20,247	202,469	-	-	192,501	1,872,995
ENLACE SOCIAL	DIRECCIÓN DE PARTICIPACIÓN CIUDA	113	15	47	13,517	7,623,402	-	105,881	1,058,806	-	-	1,005,722	9,793,810
ENLACE SOCIAL	DIRECCIÓN DE SOCIALIZACIÓN DE PR	113	15	1	13,517	162,200	-	2,253	22,528	-	-	21,398	208,379
ESTIBADOR A	DIRECCIÓN DE RASTRO	113	15	1	12,161	145,930	11,829	2,027	40,536	-	-	23,800	223,402
ESTIBADOR B	DIRECCIÓN DE RASTRO	113	15	2	6,315	151,572	-	2,105	42,103	-	-	40,315	236,096
ESTIBADOR B	DIRECCIÓN DE RASTRO	113	15	30	6,555	2,359,973	-	32,777	655,548	-	-	608,332	3,656,630
ESTIBADOR B	DIRECCIÓN DE RASTRO	113	15	4	9,389	450,687	-	6,260	125,191	-	-	86,779	668,916
ESTIBADOR B	DIRECCIÓN DE RASTRO	113	15	1	10,202	122,427	7,393	1,700	34,008	-	-	22,101	187,629
ESTIBADOR B	DIRECCIÓN DE RASTRO	113	15	4	10,628	510,164	29,573	7,086	141,712	-	-	89,257	777,791
ESTIBADOR B	DIRECCIÓN DE RASTRO	113	15	11	12,098	1,596,947	79,847	22,180	443,596	-	-	253,539	2,396,109
FACILITADOR	DIRECCIÓN DE JUSTICIA CÍVICA MUNI	113	15	1	20,333	243,999	8,872	3,389	33,889	-	-	24,807	314,955
FACILITADOR	DIRECCIÓN DE JUSTICIA CÍVICA MUNI	113	15	2	22,957	550,977	17,744	7,652	76,525	-	-	52,237	705,135
FACILITADOR A	DIRECCIÓN DE JUSTICIA CÍVICA MUNI	113	15	1	21,773	261,281	10,350	3,629	36,289	-	-	25,527	337,076
FACILITADOR B	DIRECCIÓN DE JUSTICIA CÍVICA MUNI	113	15	7	17,019	1,429,589	5,915	19,855	198,554	-	-	162,046	1,815,959
FOTOGRAFO	COORDINACIÓN GENERAL DE COMUN	113	15	1	18,281	219,368	7,393	3,047	30,468	-	-	25,580	285,856
GERENTE DE ZONA	DIRECCIÓN DE GESTIÓN DE ZONAS	113	15	11	56,959	7,518,562	-	104,424	1,044,245	-	-	-	8,667,231
GERENTE MUNICIPAL	GERENCIA MUNICIPAL	113	15	1	82,838	994,060	-	13,806	138,064	-	-	-	1,145,930
GESTOR DE CHOQUES	DIRECCIÓN DE PATRIMONIO	113	15	1	13,941	167,298	8,872	2,324	23,236	-	-	23,411	225,140
GUIA	DIRECCIÓN DE CULTURA	113	15	13	13,556	2,114,720	121,248	29,371	293,711	-	-	301,833	2,860,885
GUIA EN MUSEO	DIRECCIÓN DE CULTURA	113	15	2	13,829	331,899	17,744	4,610	46,097	-	-	46,709	447,059
GUIA EN MUSEO	DIRECCIÓN DE CULTURA	113	15	1	15,876	190,517	7,393	2,646	26,461	-	-	24,378	251,395

00080

**PRESUPUESTO DE EGRESOS**  
**PLANTILLA DE PERSONAL DE CARACTER PERMANENTE**  
**Ente público: Municipio de Guadalajara, Jalisco.**  
**Ejercicio fiscal 2021**

NOMBRE DE LA PLAZA	ADSCRIPCIÓN DE LA PLAZA	PARTIDA GNERICA	FF	No. PLAZAS	111-113 DIETAS Y SUELDO BASE		131 PRIMAS POR AÑOS DE SERVICIOS EFECTIVOS PRESTADOS	132 PRIMA VACACIONAL Y DOMINICAL	132 GRATIFICACIÓN DE FIN DE AÑO (AGUINALDO)	133 HORAS EXTRAORDINARIAS	134 COMPENSACIONES	1500 OTRAS PRESTACIONES	SUMA TOTAL DE REMUNERACIONES
					MENSUAL	ANUAL							
INSPECTOR	DIRECCIÓN DE INSPECCIÓN Y VIGILAN	113	15	1	5,854	70,249	-	976	9,757			17,567	98,548
INSPECTOR	DIRECCIÓN DE MOVILIDAD Y TRANSP	113	15	1	5,854	70,249	5,915	976	9,757			17,567	104,463
INSPECTOR	DIRECCIÓN DE TIANGUIS Y COMERCI	113	15	1	7,553	90,631	4,436	1,259	12,588			18,416	127,329
INSPECTOR	DIRECCIÓN DE INSPECCIÓN Y VIGILAN	113	15	1	9,531	114,376	10,350	1,589	15,886			19,406	161,607
INSPECTOR	DIRECCIÓN DE MEDIO AMBIENTE	113	15	1	9,531	114,376	5,915	1,589	15,886			19,406	157,171
INSPECTOR	DIRECCIÓN DE INSPECCIÓN Y VIGILAN	113	15	1	9,962	119,547	-	1,660	16,604			19,621	157,432
INSPECTOR	DIRECCIÓN DE INSPECCIÓN Y VIGILAN	113	15	1	10,120	121,435	7,393	1,687	16,866			19,700	167,080
INSPECTOR	DIRECCIÓN DE INSPECCIÓN Y VIGILAN	113	15	1	11,230	134,761	8,872	1,872	18,717			20,255	184,476
INSPECTOR	DIRECCIÓN DE INSPECCIÓN Y VIGILAN	113	15	1	11,295	135,534	5,915	1,882	18,824			20,287	182,443
INSPECTOR	DIRECCIÓN DE INSPECCIÓN Y VIGILAN	113	15	3	11,841	426,265	31,051	5,920	59,204			61,681	584,122
INSPECTOR	DIRECCIÓN DE INSPECCIÓN Y VIGILAN	113	15	1	11,922	143,062	8,872	1,987	19,870			20,601	194,392
INSPECTOR	DIRECCIÓN DE INSPECCIÓN Y VIGILAN	113	15	1	11,981	143,772	7,393	1,997	19,968			20,630	193,760
INSPECTOR	DIRECCIÓN DE INSPECCIÓN Y VIGILAN	113	15	1	12,189	146,270	10,350	2,032	20,315			20,735	199,702
INSPECTOR	DIRECCIÓN DE INSPECCIÓN Y VIGILAN	113	15	1	12,425	149,102	5,915	2,071	20,709			20,853	198,649
INSPECTOR	DIRECCIÓN DE INSPECCIÓN Y VIGILAN	113	15	1	13,061	156,736	8,872	2,177	21,769			21,171	210,724
INSPECTOR	DIRECCIÓN DE INSPECCIÓN Y VIGILAN	113	15	1	13,133	157,601	8,872	2,189	21,889			21,207	211,758
INSPECTOR	DIRECCIÓN DE INSPECCIÓN Y VIGILAN	113	15	61	13,790	10,093,971	-	140,194	1,401,940			1,313,622	12,949,728
INSPECTOR	DIRECCIÓN DE INSPECCIÓN Y VIGILAN	113	15	126	13,790	20,850,652	1,036,527	289,592	2,895,924			2,713,417	27,786,112
INSPECTOR	DIRECCIÓN DE INSPECCIÓN Y VIGILAN	113	15	1	13,835	166,016	5,915	2,306	23,058			21,557	218,852
INSPECTOR	DIRECCIÓN DE INSPECCIÓN Y VIGILAN	113	15	1	14,176	170,113	7,393	2,363	23,627			21,728	225,223
INSPECTOR	DIRECCIÓN DE INSPECCIÓN Y VIGILAN	113	15	1	14,291	171,497	8,872	2,382	23,819			21,786	228,355
INSPECTOR	DIRECCIÓN DE INSPECCIÓN Y VIGILAN	113	15	1	14,305	171,657	7,393	2,384	23,841			21,792	227,068
INSPECTOR	DIRECCIÓN DE INSPECCIÓN Y VIGILAN	113	15	1	14,401	172,813	7,393	2,400	24,002			21,841	228,449
INSPECTOR	DIRECCIÓN DE INSPECCIÓN Y VIGILAN	113	15	1	14,644	175,727	8,872	2,441	24,407			21,962	233,408
INSPECTOR	DIRECCIÓN DE INSPECCIÓN Y VIGILAN	113	15	1	14,746	176,950	5,915	2,458	24,576			22,013	231,912
INSPECTOR	DIRECCIÓN DE INSPECCIÓN Y VIGILAN	113	15	1	14,854	178,254	8,872	2,476	24,757			22,067	236,426
INSPECTOR	DIRECCIÓN DE INSPECCIÓN Y VIGILAN	113	15	1	15,275	183,299	-	2,546	25,458			22,277	233,581
INSPECTOR	DIRECCIÓN DE INSPECCIÓN Y VIGILAN	113	15	1	15,787	189,443	8,872	2,631	26,312			22,533	249,791
INSPECTOR	DIRECCIÓN DE INSPECCIÓN Y VIGILAN	113	15	1	15,811	189,726	-	2,635	26,351			22,545	241,257
INSPECTOR	DIRECCIÓN DE INSPECCIÓN Y VIGILAN	113	15	1	16,321	195,847	8,872	2,720	27,201			22,800	257,441
INSPECTOR	DIRECCIÓN DE INSPECCIÓN Y VIGILAN	113	15	1	16,604	199,243	5,915	2,767	27,673			22,942	258,539
INSPECTOR	DIRECCIÓN DE INSPECCIÓN Y VIGILAN	113	15	1	17,275	207,305	-	2,879	28,792			23,278	262,255
INSPECTOR	DIRECCIÓN DE INSPECCIÓN Y VIGILAN	113	15	2	17,501	420,034	10,350	5,834	58,338			46,781	541,338
INSPECTOR	DIRECCIÓN DE INSPECCIÓN Y VIGILAN	113	15	3	17,818	641,447	23,658	8,909	89,090			70,647	833,751
INSPECTOR	DIRECCIÓN DE INSPECCIÓN Y VIGILAN	113	15	1	18,304	219,643	10,350	3,051	30,506			23,792	287,341
INSPECTOR	DIRECCIÓN DE INSPECCIÓN Y VIGILAN	113	15	1	22,949	275,384	10,350	3,825	38,248			26,114	353,921
INSPECTOR C	DIRECCIÓN DE INSPECCIÓN Y VIGILAN	113	15	1	9,919	119,033	5,915	1,653	16,532			19,600	162,733
INSPECTOR C	DIRECCIÓN DE PADRÓN Y LICENCIAS	113	15	1	13,176	158,117	5,915	2,196	21,961			21,228	209,416
INSPECTOR C	DIRECCIÓN DE INSPECCIÓN Y VIGILAN	113	15	3	13,790	496,444	19,222	6,895	68,951			64,605	656,117
INSPECTOR C	DIRECCIÓN DE MANTENIMIENTO URB	113	15	1	20,311	243,730	-	3,385	33,851			24,795	305,762
INSPECTOR COMISARÍA	DIVISIÓN DE LOGÍSTICA	113	15	1	73,146	877,752	-	12,191	121,910			20,400	1,032,253
INSPECTOR COMISARÍA	DIVISIÓN DE OPERACIONES, REGIONA	113	15	1	73,146	877,752	-	12,191	121,910			20,400	1,032,253
INSPECTOR ESPECIALIZADO A	DIRECCIÓN DE INSPECCIÓN Y VIGILAN	113	15	1	24,239	290,874	10,350	4,040	40,399			26,760	372,423
INSPECTOR ESPECIALIZADO A	DIRECCIÓN DE LO JURÍDICO LABORAL	113	15	1	25,451	305,417	8,872	4,242	42,419			27,366	388,316
INSTRUCTOR	DIRECCIÓN DE EDUCACIÓN	113	15	3	14,231	512,298	26,616	7,115	71,153			70,666	687,847
INSTRUCTOR	DIRECCIÓN DE CULTURA	113	15	2	14,400	345,602	16,265	4,800	48,000			47,280	461,948
INSTRUCTOR	DIRECCIÓN DE CULTURA	113	15	3	14,510	522,353	26,616	7,255	72,549			71,085	699,857
INSTRUCTOR C JR	DIRECCIÓN DE CULTURA	113	15	1	6,919	83,023	7,393	1,153	11,531			19,899	123,000
INSTRUCTOR C JR	DIRECCIÓN DE EDUCACIÓN	113	15	58	6,919	4,815,346	514,567	66,880	668,798			1,154,159	7,219,750
INSTRUCTOR A	DIRECCIÓN DE CULTURA	113	15	1	13,873	166,479	10,350	2,312	23,122			23,377	225,640
INSTRUCTOR A	DIRECCIÓN DE CULTURA	113	15	1	13,993	167,915	11,829	2,332	23,322			23,436	228,835
INSTRUCTOR A	DIRECCIÓN DE CULTURA	113	15	2	14,209	341,015	11,829	4,736	47,363			47,089	452,033
INSTRUCTOR A	ENLACE ADMINISTRATIVO DE COMISA	113	15	3	14,235	512,477	28,094	7,118	71,177			70,673	689,540
INSTRUCTOR A	ENLACE ADMINISTRATIVO DE COMISA	113	15	1	14,666	175,995	7,393	2,444	24,444			23,773	234,050
INSTRUCTOR A	DIRECCIÓN DE CULTURA	113	15	1	14,969	179,624	8,872	2,495	24,948			23,924	239,863
INSTRUCTOR A	DIRECCIÓN DE CULTURA	113	15	1	15,053	180,635	-	2,509	25,088			23,966	232,198
INSTRUCTOR A	ENLACE ADMINISTRATIVO DE COMISA	113	15	1	16,288	195,456	7,393	2,715	27,147			24,584	257,295
INSTRUCTOR A	DIRECCIÓN DE PARTICIPACIÓN CIUDA	113	15	1	16,483	197,793	10,350	2,747	27,471			24,681	263,043
INSTRUCTOR A	ENLACE ADMINISTRATIVO DE COMISA	113	15	1	17,291	207,496	8,872	2,882	28,819			25,086	273,155
INSTRUCTOR A	DIRECCIÓN DE GESTIÓN DE PROGRAM	113	15	1	17,392	208,706	10,350	2,899	28,987			25,136	276,078

00081

**PRESUPUESTO DE EGRESOS**  
**PLANTILLA DE PERSONAL DE CARACTER PERMANENTE**  
 Ente público: Municipio de Guadalajara, Jalisco.  
 Ejercicio fiscal 2021

NOMBRE DE LA PLAZA	ADSCRIPCIÓN DE LA PLAZA	PARTIDA GENÉRICA	FF	No. PLAZAS	111-113 DIETAS Y SUELDO BASE		131 PRIMAS POR AÑOS DE SERVICIOS EFECTIVOS PRESTADOS	132 PRIMA VACACIONAL Y DOMINICAL	132 GRATIFICACIÓN DE FIN DE AÑO (AGUINALDO)	133 HORAS EXTRAORDINARIAS	134 COMPENSACIONES	1500 OTRAS PRESTACIONES	SUMA TOTAL DE REMUNERACIONES
					MENSUAL	ANUAL							
INSTRUCTOR A	DIRECCIÓN DE CULTURA	113	15	1	19,190	230,286	-	3,198	31,984			26,035	291,504
INSTRUCTOR A	DIRECCIÓN DE CULTURA	113	15	2	19,238	461,713	13,308	6,413	64,127			52,118	597,678
INSTRUCTOR A	DIRECCIÓN DE TURISMO	113	15	1	20,698	248,370	-	3,450	34,496			26,789	313,105
INSTRUCTOR A	ENLACE ADMINISTRATIVO DE COMIS	113	15	1	20,936	251,228	10,350	3,489	34,893			26,908	326,869
INSTRUCTOR A	DIRECCIÓN DE RECURSOS HUMANOS	113	15	3	21,391	770,082	28,094	10,696	106,956			81,407	997,235
INSTRUCTOR AA	DIRECCIÓN DE EDUCACIÓN	113	15	1	10,450	125,400	-	1,742	17,417			21,665	166,223
INSTRUCTOR AA	ENLACE ADMINISTRATIVO DE COMIS	113	15	1	15,162	181,945	11,829	2,527	25,270			24,021	245,592
INSTRUCTOR AA	ENLACE ADMINISTRATIVO DE COMIS	113	15	1	15,918	191,015	8,872	2,653	26,530			24,399	253,468
INSTRUCTOR AA	ENLACE ADMINISTRATIVO DE COMIS	113	15	1	16,203	194,436	10,350	2,701	27,005			24,542	259,034
INSTRUCTOR AA	ENLACE ADMINISTRATIVO DE COMIS	113	15	1	17,097	205,169	10,350	2,850	28,496			24,989	271,853
INSTRUCTOR AA	ENLACE ADMINISTRATIVO DE COMIS	113	15	1	17,162	205,948	10,350	2,860	28,604			25,021	272,783
INSTRUCTOR B	DIRECCIÓN DE CULTURA	113	15	5	12,532	751,926	36,966	10,443	104,434			113,530	1,017,300
INSTRUCTOR B	DIRECCIÓN DE PROGRAMAS COMUNI	113	15	1	12,532	150,385	7,393	2,089	20,887			22,706	203,460
INSTRUCTOR B JC	DIRECCIÓN DE CULTURA	113	15	1	13,863	166,350	5,915	2,310	23,104			23,371	221,050
INSTRUCTOR B JC	DIRECCIÓN DE EDUCACIÓN	113	15	8	13,863	1,330,800	51,752	18,483	184,833			186,970	1,772,839
INSTRUCTOR B JC	DIRECCIÓN DE EDUCACIÓN	113	15	1	14,687	176,244	8,872	2,448	24,478			23,783	235,825
INSTRUCTOR B JC	DIRECCIÓN DE EDUCACIÓN	113	15	1	16,818	201,817	8,872	2,803	28,030			24,849	266,371
INSTRUCTOR B JC	DIRECCIÓN DE EDUCACIÓN	113	15	1	17,049	204,591	8,872	2,842	28,415			24,965	269,685
INSTRUCTOR B JC	DIRECCIÓN DE EDUCACIÓN	113	15	1	19,090	229,077	8,872	3,182	31,816			25,985	298,931
INSTRUCTOR B JORN. REDUCIDA	DIRECCIÓN DE EDUCACIÓN	113	15	17	7,025	1,433,018	152,300	19,903	199,030			339,189	2,143,441
INSTRUCTOR B JORN. REDUCIDA	DIRECCIÓN DE EDUCACIÓN	113	15	1	10,319	123,828	10,350	1,720	17,198			21,600	174,697
INSTRUCTOR C	DIRECCIÓN DE CULTURA	113	15	4	12,520	600,981	31,051	8,347	83,470			90,801	814,650
INSTRUCTOR C	DIRECCIÓN DE EDUCACIÓN	113	15	3	12,527	450,968	25,137	6,263	62,635			68,110	613,114
INSTRUCTOR C JC	DIRECCIÓN DE EDUCACIÓN	113	15	1	9,462	113,542	-	1,577	15,770			21,171	152,060
INSTRUCTOR C JC	DIRECCIÓN DE EDUCACIÓN	113	15	21	11,670	2,940,951	79,847	40,847	408,465			467,780	3,937,889
INSTRUCTOR C JC	DIRECCIÓN DE EDUCACIÓN	113	15	26	12,520	3,906,377	221,796	54,255	542,552			590,206	5,315,187
INSTRUCTOR C JC	DIRECCIÓN DE EDUCACIÓN	113	15	1	15,681	188,173	5,915	2,614	26,135			24,281	247,117
INSTRUMENTISTA MUSICAL	DIRECCIÓN DE CULTURA	113	15	51	13,516	8,271,792	406,626	114,886	1,148,860			1,183,098	11,125,262
INTERPRETE VOCAL	DIRECCIÓN DE CULTURA	113	15	19	12,886	2,938,008	137,514	40,806	408,057			434,777	3,959,161
JEFE ADMINISTRATIVO	DIRECCIÓN DE ARCHIVO MUNICIPAL	113	15	1	13,952	167,419	-	2,325	23,253			21,616	214,613
JEFE ADMINISTRATIVO	DIRECCIÓN DE CULTURA	113	15	1	15,871	190,448	7,393	2,645	26,451			22,575	249,513
JEFE ADMINISTRATIVO	DIRECCIÓN DE JUSTICIA CÍVICA MUNI	113	15	1	16,688	200,250	7,393	2,781	27,813			22,984	261,221
JEFE ADMINISTRATIVO	DIRECCIÓN DE MEDIO AMBIENTE	113	15	1	16,688	200,250	-	2,781	27,813			22,984	253,828
JEFE ADMINISTRATIVO	DIRECCIÓN DE ADMINISTRACIÓN EVA	113	15	1	19,389	232,665	11,829	3,231	32,315			24,334	304,374
JEFE ADMINISTRATIVO	DIRECCIÓN DE SERVICIOS MÉDICOS M	113	15	1	21,699	260,388	7,393	3,616	36,165			26,689	334,252
JEFE ADMINISTRATIVO	DIRECCIÓN DE INNOVACIÓN GUBERN	113	15	1	23,871	286,455	7,393	3,979	39,785			26,576	364,188
JEFE ADMVO DE AREA&1	DIRECCIÓN DE MOVILIDAD Y TRANSP	113	15	1	17,556	210,675	5,915	2,926	29,260			23,418	272,194
JEFE DE AREA	DIRECCIÓN DE CULTURA	113	15	1	11,827	141,928	5,915	1,971	19,712			20,554	190,080
JEFE DE AREA	DIRECCIÓN DE PARQUES Y JARDINES	113	15	1	11,827	141,928	7,393	1,971	19,712			20,554	191,558
JEFE DE AREA	DIRECCIÓN DE INSPECCIÓN Y VIGILAN	113	15	2	14,255	342,117	16,265	4,752	47,516			43,535	454,185
JEFE DE AREA	DIRECCIÓN DE MOVILIDAD Y TRANSP	113	15	1	14,873	178,474	-	2,479	24,788			22,076	227,817
JEFE DE AREA	DIRECCIÓN DE ASEO PÚBLICO	113	15	1	15,198	182,371	7,393	2,533	25,329			22,239	239,865
JEFE DE AREA	DIRECCIÓN DE INSPECCIÓN Y VIGILAN	113	15	1	16,336	196,032	-	2,723	27,227			22,808	248,790
JEFE DE AREA	DIRECCIÓN DE PADRÓN Y LICENCIAS	113	15	1	21,887	262,640	5,915	3,648	36,478			25,583	334,264
JEFE DE AREA	ENLACE ADMINISTRATIVO DE COMIS	113	15	1	24,365	292,383	7,393	4,061	40,609			26,823	371,269
JEFE DE DEPARTAMENTO	DIRECCIÓN DE EDUCACIÓN	113	15	1	12,674	152,087	10,350	2,112	21,123			20,977	206,650
JEFE DE DEPARTAMENTO	DIRECCIÓN DE EDUCACIÓN	113	15	1	12,766	153,196	10,350	2,128	21,277			21,023	207,975
JEFE DE DEPARTAMENTO	DIRECCIÓN DE CULTURA	113	15	1	12,851	154,212	10,350	2,142	21,418			21,066	209,188
JEFE DE DEPARTAMENTO	COORDINACIÓN GENERAL DE COMUNI	113	15	1	13,029	156,351	8,872	2,172	21,715			21,155	210,264
JEFE DE DEPARTAMENTO	DIRECCIÓN DE CATASTRO	113	15	1	13,029	156,351	10,350	2,172	21,715			21,155	211,743
JEFE DE DEPARTAMENTO	DIRECCIÓN DE CULTURA	113	15	2	13,938	334,511	10,350	4,646	46,460			43,218	439,185
JEFE DE DEPARTAMENTO	DIRECCIÓN DE GESTIÓN DE PROGRAM	113	15	1	15,721	188,651	10,350	2,620	26,202			22,500	250,324
JEFE DE DEPARTAMENTO	DIRECCIÓN DE CULTURA	113	15	1	15,760	189,120	7,393	2,627	26,267			22,520	247,926
JEFE DE DEPARTAMENTO	DIRECCIÓN DE REGISTRO CIVIL	113	15	1	16,382	196,580	8,872	2,730	27,303			22,831	258,316
JEFE DE DEPARTAMENTO	DIRECCIÓN DE CULTURA	113	15	3	16,608	597,898	25,137	8,304	83,041			68,832	783,212
JEFE DE DEPARTAMENTO	DIRECCIÓN DE ARCHIVO MUNICIPAL	113	15	1	16,805	201,656	-	2,801	28,008			23,042	255,507
JEFE DE DEPARTAMENTO	DIRECCIÓN DE CULTURA	113	15	1	16,805	201,656	-	2,801	28,008			23,042	255,507
JEFE DE DEPARTAMENTO	DIRECCIÓN DE PROGRAMAS SOCIALE	113	15	1	16,805	201,656	10,350	2,801	28,008			23,042	265,858
JEFE DE DEPARTAMENTO	ENLACE ADMINISTRATIVO DE COORD	113	15	1	17,224	206,691	5,915	2,871	28,707			23,252	267,436
JEFE DE DEPARTAMENTO	DIRECCIÓN DE OBRAS PÚBLICAS	113	15	1	17,741	212,892	10,350	2,957	29,568			23,510	279,278

00082

**PRESUPUESTO DE EGRESOS**  
**PLANTILLA DE PERSONAL DE CARACTER PERMANENTE**  
**Ente público: Municipio de Guadalajara, Jalisco.**  
**Ejercicio fiscal 2021**

NOMBRE DE LA PLAZA	ADSCRIPCIÓN DE LA PLAZA	PARTIDA GENÉRICA	FF	No. PLAZAS	111-113 DIETAS Y SUELDO BASE		131 PRIMAS POR AÑOS DE SERVICIOS EFECTIVOS PRESTADOS	132 PRIMA VACACIONAL Y DOMINICAL	132 GRATIFICACIÓN DE FIN DE AÑO (AGUINALDO)	133 HORAS EXTRAORDINARIAS	134 COMPENSACIONES	1500 OTRAS PRESTACIONES	SUMA TOTAL DE REMUNERACIONES
					MENSUAL	ANUAL							
JEFE DE DEPARTAMENTO	DIRECCIÓN DE JUSTICIA CÍVICA MUNI	113	15	1	18,636	223,633	8,872	3,106	31,060			23,958	290,629
JEFE DE DEPARTAMENTO	DIRECCIÓN DE RECURSOS HUMANOS	113	15	1	18,636	223,633	7,393	3,106	31,060			23,958	289,151
JEFE DE DEPARTAMENTO	COORDINACIÓN GENERAL DE SERVICI	113	15	1	19,322	231,865	7,393	3,220	32,203			24,301	298,983
JEFE DE DEPARTAMENTO	DIRECCIÓN DE PARQUES Y JARDINES	113	15	1	19,322	231,865	8,872	3,220	32,203			24,301	300,461
JEFE DE DEPARTAMENTO	DIRECCIÓN DE PROGRAMAS COMUNI	113	15	1	19,488	233,861	8,872	3,248	32,481			24,384	302,846
JEFE DE DEPARTAMENTO	COORDINACIÓN GENERAL DE DESARH	113	15	1	19,719	236,630	-	3,287	32,865			24,500	297,281
JEFE DE DEPARTAMENTO	DIRECCIÓN DE PROTECCIÓN ANIMAL	113	15	1	19,719	236,630	7,393	3,287	32,865			25,700	305,875
JEFE DE DEPARTAMENTO	DIRECCIÓN DE REGISTRO CIVIL	113	15	1	20,200	242,399	7,393	3,367	33,666			24,740	311,565
JEFE DE DEPARTAMENTO	DIRECCIÓN DE ADMINISTRACIÓN	113	15	1	20,572	246,858	10,350	3,429	34,286			24,926	319,849
JEFE DE DEPARTAMENTO	DIRECCIÓN DE ALUMBRADO PÚBLICO	113	15	1	20,572	246,858	10,350	3,429	34,286			24,926	319,849
JEFE DE DEPARTAMENTO	DIRECCIÓN DE MEDIO AMBIENTE	113	15	1	20,845	250,143	8,872	3,474	34,742			25,063	322,294
JEFE DE DEPARTAMENTO	DIRECCIÓN DE AUDITORÍA	113	15	1	20,919	251,032	8,872	3,487	34,866			25,100	323,356
JEFE DE DEPARTAMENTO	DIRECCIÓN DE MEDIO AMBIENTE	113	15	1	20,996	251,957	10,350	3,499	34,994			25,138	325,939
JEFE DE DEPARTAMENTO	DIRECCIÓN DE PROGRAMAS COMUNI	113	15	1	21,126	253,518	10,350	3,521	35,211			25,203	327,803
JEFE DE DEPARTAMENTO	DIRECCIÓN DE PROYECTOS ESPECIALI	113	15	1	21,258	255,093	-	3,543	35,430			25,269	319,335
JEFE DE DEPARTAMENTO	DIRECCIÓN DE AUDITORÍA	113	15	1	21,313	255,759	8,872	3,552	35,522			25,297	329,002
JEFE DE DEPARTAMENTO	DIRECCIÓN DE AUDITORÍA	113	15	1	21,363	256,358	8,872	3,561	35,605			25,322	329,717
JEFE DE DEPARTAMENTO	DIRECCIÓN DE PAVIMENTOS	113	15	1	21,583	258,992	10,350	3,597	35,971			25,431	334,342
JEFE DE DEPARTAMENTO	DIRECCIÓN DE MEDIO AMBIENTE	113	15	1	21,664	259,969	10,350	3,611	36,107			25,472	335,509
JEFE DE DEPARTAMENTO	DIRECCIÓN DE ADMINISTRACIÓN	113	15	1	21,753	261,033	-	3,625	36,255			25,516	326,430
JEFE DE DEPARTAMENTO	DIRECCIÓN DE INNOVACIÓN GUBERN	113	15	1	22,286	267,438	7,393	3,714	37,144			25,783	341,473
JEFE DE DEPARTAMENTO	UNIDAD FUNCIONAL DE GESTIÓN PLÉ	113	15	1	22,286	267,438	8,872	3,714	37,144			25,783	342,951
JEFE DE DEPARTAMENTO	DIRECCIÓN DE ADMINISTRACIÓN	113	15	1	22,296	267,557	8,872	3,716	37,161			25,788	343,093
JEFE DE DEPARTAMENTO	DIRECCIÓN DE AUDITORÍA	113	15	1	22,309	267,708	-	3,718	37,182			25,794	334,402
JEFE DE DEPARTAMENTO	DIRECCIÓN DE MEDIO AMBIENTE	113	15	1	22,587	271,041	8,872	3,764	37,645			25,933	347,256
JEFE DE DEPARTAMENTO	ENLACE ADMINISTRATIVO DE COORD	113	15	1	22,676	272,115	10,350	3,779	37,794			25,978	350,017
JEFE DE DEPARTAMENTO	DIRECCIÓN DE EGRESOS	113	15	1	22,714	272,570	7,393	3,786	37,857			25,997	347,603
JEFE DE DEPARTAMENTO	DIRECCIÓN DE OBRAS PÚBLICAS	113	15	1	22,714	272,570	10,350	3,786	37,857			25,997	350,561
JEFE DE DEPARTAMENTO	DIRECCIÓN DE PARQUES Y JARDINES	113	15	1	22,714	272,570	10,350	3,786	37,857			25,997	350,561
JEFE DE DEPARTAMENTO	DIRECCIÓN DE POLÍTICA FISCAL Y ME	113	15	1	22,714	272,570	-	3,786	37,857			25,997	340,210
JEFE DE DEPARTAMENTO	DIRECCIÓN DE RELACIONES INTERNA	113	15	1	22,714	272,570	8,872	3,786	37,857			25,997	349,082
JEFE DE DEPARTAMENTO	DIRECCIÓN DE TIANGUIS Y COMERCI	113	15	1	22,714	272,570	5,915	3,786	37,857			25,997	346,125
JEFE DE DEPARTAMENTO	SECRETARÍA GENERAL	113	15	1	22,714	272,570	8,872	3,786	37,857			25,997	349,082
JEFE DE DEPARTAMENTO	ENLACE ADMINISTRATIVO DE COMISA	113	15	1	22,724	272,686	-	3,787	37,873			26,002	340,348
JEFE DE DEPARTAMENTO	DIRECCIÓN DE MANTENIMIENTO URB	113	15	1	22,739	272,872	7,393	3,790	37,899			26,010	347,964
JEFE DE DEPARTAMENTO	DIRECCIÓN DE MERCADOS	113	15	1	22,781	273,370	5,915	3,797	37,968			26,030	347,079
JEFE DE DEPARTAMENTO	DIRECCIÓN DE OBRAS PÚBLICAS	113	15	1	23,212	278,546	5,915	3,869	38,687			26,246	353,262
JEFE DE DEPARTAMENTO	DIRECCIÓN DE FINANZAS	113	15	1	23,408	280,900	-	3,901	39,014			26,344	350,159
JEFE DE DEPARTAMENTO	DIRECCIÓN DE INGRESOS	113	15	1	23,408	280,900	-	3,901	39,014			26,344	350,159
JEFE DE DEPARTAMENTO	DIRECCIÓN DE PARQUES Y JARDINES	113	15	1	23,423	281,079	11,829	3,904	39,039			26,352	362,202
JEFE DE DEPARTAMENTO	ENLACE ADMINISTRATIVO DE COMISA	113	15	1	23,530	282,365	-	3,922	39,217			26,405	351,909
JEFE DE DEPARTAMENTO	DIRECCIÓN DE GESTIÓN DE PROGRAM	113	15	1	23,793	285,516	7,393	3,966	39,655			26,537	363,066
JEFE DE DEPARTAMENTO	DIRECCIÓN DE OBRAS PÚBLICAS	113	15	1	23,969	287,632	7,393	3,995	39,949			26,625	365,594
JEFE DE DEPARTAMENTO	DIRECCIÓN DE INGRESOS	113	15	1	24,116	289,397	10,350	4,019	40,194			26,698	370,659
JEFE DE DEPARTAMENTO	DIRECCIÓN DE PARQUES Y JARDINES	113	15	1	24,116	289,397	8,872	4,019	40,194			26,698	369,181
JEFE DE DEPARTAMENTO	DIRECCIÓN DE ORDENAMIENTO DEL	113	15	1	24,385	292,616	8,872	4,064	40,641			26,832	373,026
JEFE DE DEPARTAMENTO	ENLACE ADMINISTRATIVO DE COMISA	113	15	1	24,507	294,081	8,872	4,084	40,845			26,893	374,776
JEFE DE DEPARTAMENTO	JEFATURA DE GABINETE	113	15	1	24,507	294,081	7,393	4,084	40,845			26,893	373,297
JEFE DE DEPARTAMENTO	DIRECCIÓN DE INNOVACIÓN GUBERN	113	15	1	24,965	299,583	-	4,161	41,609			27,123	372,475
JEFE DE DEPARTAMENTO	DIRECCIÓN DE MERCADOS	113	15	1	24,965	299,583	7,393	4,161	41,609			27,123	379,869
JEFE DE DEPARTAMENTO	DIRECCIÓN DE RELACIONES PÚBLICAS	113	15	1	25,006	300,077	-	4,168	41,677			27,143	373,066
JEFE DE DEPARTAMENTO	DIRECCIÓN DE GESTIÓN DE PROGRAM	113	15	1	25,034	300,409	10,350	4,172	41,723			27,157	383,812
JEFE DE DEPARTAMENTO	ENLACE ADMINISTRATIVO DE COMISA	113	15	1	25,049	300,584	7,393	4,175	41,748			27,164	381,064
JEFE DE DEPARTAMENTO	DIRECCIÓN DE ORDENAMIENTO DEL	113	15	1	25,064	300,766	-	4,177	41,773			27,172	373,888
JEFE DE DEPARTAMENTO	DIRECCIÓN DE ORDENAMIENTO DEL	113	15	1	25,104	301,251	11,829	4,184	41,840			27,192	386,296
JEFE DE DEPARTAMENTO	ENLACE ADMINISTRATIVO DE COORD	113	15	1	25,155	301,858	8,872	4,192	41,925			27,217	384,065
JEFE DE DEPARTAMENTO	DIRECCIÓN DE ADMINISTRACIÓN	113	15	1	25,165	301,983	10,350	4,194	41,942			27,223	385,692
JEFE DE DEPARTAMENTO	DIRECCIÓN DE RESPONSABILIDADES	113	15	1	25,177	302,128	8,872	4,196	41,962			27,229	384,387
JEFE DE DEPARTAMENTO	DIRECCIÓN DE TURISMO	113	15	2	25,265	606,353	20,701	8,422	84,216			54,545	774,236
JEFE DE DEPARTAMENTO	DIRECCIÓN DE CULTURA	113	15	1	25,287	303,439	5,915	4,214	42,144			27,283	382,995

00083

**PRESUPUESTO DE EGRESOS**  
**PLANTILLA DE PERSONAL DE CARACTER PERMANENTE**  
**Ente público: Municipio de Guadalajara, Jalisco.**  
**Ejercicio fiscal 2021**

NOMBRE DE LA PLAZA	ADSCRIPCIÓN DE LA PLAZA	PARTIDA GENÉRICA	FF	No. PLAZAS	111-113 DIETAS Y SUELDO BASE		131 PRIMAS POR AÑOS DE SERVICIOS EFECTIVOS PRESTADOS	132 PRIMA VACACIONAL Y DOMINICAL	132 GRATIFICACIÓN DE FIN DE AÑO (AGUINALDO)	133 HORAS EXTRAORDINARIAS	134 COMPENSACIONES	1500 OTRAS PRESTACIONES	SUMA TOTAL DE REMUNERACIONES
					MENSUAL	ANUAL							
JEFE DE DEPARTAMENTO	ENLACE ADMINISTRATIVO DE COMISARÍA	113	15	2	25,316	607,596	17,744	8,439	84,388			54,596	772,763
JEFE DE DEPARTAMENTO	DIRECCIÓN DE RECURSOS HUMANOS	113	15	1	25,687	308,243	5,915	4,281	42,812			27,483	388,734
JEFE DE DEPARTAMENTO	ENLACE ADMINISTRATIVO DE COORDINACIÓN	113	15	1	25,687	308,243	7,393	4,281	42,812			28,683	391,413
JEFE DE DEPARTAMENTO	DIRECCIÓN DE MEDIO AMBIENTE	113	15	1	25,688	308,251	7,393	4,281	42,813			27,484	390,222
JEFE DE DEPARTAMENTO	COMISARÍA DE LA POLICÍA DE GUADALAJARA	113	15	1	26,445	317,336	-	4,407	44,074			27,862	393,680
JEFE DE DEPARTAMENTO	DIRECCIÓN DE MEDIO AMBIENTE	113	15	1	26,445	317,336	8,872	4,407	44,074			27,862	402,552
JEFE DE DEPARTAMENTO	DIRECCIÓN DE INGRESOS	113	15	1	26,759	321,104	7,393	4,460	44,598			28,019	405,575
JEFE DE DEPARTAMENTO	DIRECCIÓN DE JURÍDICO DE LO CONTENCIOSO	113	15	1	26,759	321,104	-	4,460	44,598			28,019	398,181
JEFE DE DEPARTAMENTO	DIRECCIÓN DE EMPENDIMIENTO	113	15	1	27,243	326,915	7,393	4,540	45,405			28,261	412,515
JEFE DE DEPARTAMENTO	COORDINACIÓN GENERAL DE DESARROLLO	113	15	1	28,009	336,108	10,350	4,668	46,682			28,645	426,453
JEFE DE DEPARTAMENTO	DIRECCIÓN DE OBRAS PÚBLICAS	113	15	2	28,541	684,984	17,744	9,514	95,137			57,821	865,199
JEFE DE DEPARTAMENTO	DIRECCIÓN DE INSPECCIÓN Y VIGILANCIA	113	15	1	29,801	357,606	8,872	4,967	49,668			29,540	450,653
JEFE DE DEPARTAMENTO	DIRECCIÓN DE ORDENAMIENTO DEL TERRITORIO	113	15	1	29,801	357,606	-	4,967	49,668			29,540	441,781
JEFE DE DEPARTAMENTO A	DIRECCIÓN DE RECURSOS HUMANOS	113	15	1	26,500	318,000	-	4,417	44,167			27,890	394,473
JEFE DE DEPARTAMENTO A	COMISARÍA DE LA POLICÍA DE GUADALAJARA	113	15	1	27,790	333,480	-	4,632	46,317			28,535	412,963
JEFE DE DEPARTAMENTO A	DIRECCIÓN DE ADMINISTRACIÓN	113	15	1	27,790	333,480	5,915	4,632	46,317			28,535	418,878
JEFE DE DEPARTAMENTO A	DIRECCIÓN DE EMPENDIMIENTO	113	15	1	28,294	339,524	8,872	4,716	47,156			28,787	429,055
JEFE DE DEPARTAMENTO A	DIRECCIÓN DE PARQUES Y JARDINES	113	15	1	28,624	343,484	8,872	4,771	47,706			28,952	433,785
JEFE DE DEPARTAMENTO A	DIRECCIÓN DE RECURSOS HUMANOS	113	15	1	28,624	343,484	5,915	4,771	47,706			28,952	430,828
JEFE DE DEPARTAMENTO A	DIRECCIÓN DE ARCHIVO MUNICIPAL	113	15	1	28,737	344,842	7,393	4,789	47,895			29,008	433,927
JEFE DE DEPARTAMENTO A	DIRECCIÓN DE PARQUES Y JARDINES	113	15	2	28,950	694,800	7,393	9,650	96,500			58,230	866,573
JEFE DE DEPARTAMENTO A	DIRECCIÓN DE EDUCACIÓN	113	15	2	28,974	695,369	14,786	9,658	96,579			58,254	874,646
JEFE DE DEPARTAMENTO A	DIRECCIÓN DE MOVILIDAD Y TRANSPORTE	113	15	1	28,974	347,684	7,393	4,829	48,290			29,127	437,323
JEFE DE DEPARTAMENTO A	DIRECCIÓN DE SERVICIOS MÉDICOS MUNICIPALES	113	15	1	28,974	347,684	8,872	4,829	48,290			30,327	440,002
JEFE DE DEPARTAMENTO A	DIRECCIÓN SUBSTANCIADORA	113	15	1	28,974	347,684	-	4,829	48,290			29,127	429,930
JEFE DE DEPARTAMENTO A	DIRECCIÓN DE OBRAS PÚBLICAS	113	15	1	29,288	351,456	7,393	4,881	48,813			29,284	441,828
JEFE DE DEPARTAMENTO A	DIRECCIÓN DE OBRAS PÚBLICAS	113	15	1	29,350	352,200	-	4,892	48,917			29,315	435,323
JEFE DE DEPARTAMENTO A	DIRECCIÓN DE OBRAS PÚBLICAS	113	15	1	29,553	354,636	8,872	4,926	49,255			29,417	447,105
JEFE DE DEPARTAMENTO A	DIRECCIÓN GENERAL DE PLANEACIÓN	113	15	1	29,553	354,636	-	4,926	49,255			29,417	438,233
JEFE DE DEPARTAMENTO A	ENLACE ADMINISTRATIVO DE CONTRATO	113	15	1	30,000	360,000	7,393	5,000	50,000			29,640	452,033
JEFE DE DEPARTAMENTO A	DIRECCIÓN DE INNOVACIÓN GUBERNAMENTAL	113	15	1	30,350	364,200	5,915	5,058	50,583			29,815	455,571
JEFE DE DEPARTAMENTO A	DIRECCIÓN DE NÓMINA	113	15	2	30,350	728,400	16,265	10,117	101,167			59,630	915,578
JEFE DE DEPARTAMENTO A	DIRECCIÓN DE RECURSOS HUMANOS	113	15	1	30,350	364,200	11,829	5,058	50,583			29,815	461,486
JEFE DE DEPARTAMENTO A	DIRECCIÓN DE OBRAS PÚBLICAS	113	15	1	30,405	364,859	8,872	5,067	50,675			29,842	459,315
JEFE DE DEPARTAMENTO A	DIRECCIÓN DE ORDENAMIENTO DEL TERRITORIO	113	15	1	30,405	364,859	-	5,067	50,675			29,842	450,443
JEFE DE DEPARTAMENTO A	ENLACE ADMINISTRATIVO DE COORDINACIÓN	113	15	1	33,207	398,484	5,915	5,535	55,345			31,244	496,522
JEFE DE DEPARTAMENTO A	DIRECCIÓN DE OBRAS PÚBLICAS	113	15	1	34,122	409,464	5,915	5,687	56,870			31,701	509,637
JEFE DE DEPARTAMENTO A	DIRECCIÓN DE ASEO PÚBLICO	113	15	1	39,989	479,873	8,872	6,665	66,649			34,635	596,694
JEFE DE DEPARTAMENTO B	DIRECCIÓN DE MEDIO AMBIENTE	113	15	1	25,175	302,101	-	4,196	41,958			27,228	375,483
JEFE DE DEPARTAMENTO B	DIRECCIÓN DE JURÍDICO DE LO CONTENCIOSO	113	15	1	25,323	303,876	-	4,221	42,205			-	350,302
JEFE DE DEPARTAMENTO B	DIRECCIÓN GENERAL JURÍDICA	113	15	1	25,323	303,876	8,872	4,221	42,205			27,302	386,475
JEFE DE DEPARTAMENTO B	DIRECCIÓN DE ADMINISTRACIÓN EVALUACIÓN	113	15	1	25,548	306,577	-	4,258	42,580			27,414	380,830
JEFE DE DEPARTAMENTO B	DIRECCIÓN DE EDUCACIÓN	113	15	2	25,548	613,155	13,308	8,516	85,160			54,828	774,967
JEFE DE DEPARTAMENTO B	SECRETARÍA GENERAL	113	15	1	25,548	306,577	-	4,258	42,580			27,414	380,830
JEFE DE DEPARTAMENTO B	SECRETARÍA GENERAL	113	15	1	25,703	308,431	-	4,284	42,838			27,491	383,044
JEFE DE DEPARTAMENTO B	DIRECCIÓN DE INNOVACIÓN GUBERNAMENTAL	113	15	1	25,863	310,357	7,393	4,311	43,105			27,572	392,738
JEFE DE DEPARTAMENTO B	DIRECCIÓN DE AUDITORÍA	113	15	1	25,898	310,776	5,915	4,316	43,163			27,589	391,759
JEFE DE DEPARTAMENTO B	DIRECCIÓN DE ADMINISTRACIÓN	113	15	1	25,898	310,777	-	4,316	43,164			27,589	385,846
JEFE DE DEPARTAMENTO B	DIRECCIÓN DE CULTURA	113	15	1	25,898	310,777	7,393	4,316	43,164			27,589	393,240
JEFE DE DEPARTAMENTO B	DIRECCIÓN DE EDUCACIÓN	113	15	1	25,898	310,777	5,915	4,316	43,164			27,589	391,761
JEFE DE DEPARTAMENTO B	DIRECCIÓN DE EMPENDIMIENTO	113	15	1	25,898	310,777	5,915	4,316	43,164			27,589	391,761
JEFE DE DEPARTAMENTO B	DIRECCIÓN DE JURÍDICO DE LO CONTENCIOSO	113	15	1	25,898	310,777	8,872	4,316	43,164			27,589	394,718
JEFE DE DEPARTAMENTO B	DIRECCIÓN DE JUSTICIA CÍVICA MUNICIPAL	113	15	2	25,898	621,555	16,265	8,633	86,327			55,178	787,958
JEFE DE DEPARTAMENTO B	DIRECCIÓN DE PADRÓN Y LICENCIAS	113	15	1	25,898	310,777	10,350	4,316	43,164			27,589	396,197
JEFE DE DEPARTAMENTO B	DIRECCIÓN DE PARQUES Y JARDINES	113	15	1	25,898	310,777	5,915	4,316	43,164			27,589	391,761
JEFE DE DEPARTAMENTO B	DIRECCIÓN DE PROYECTOS ESPECIALES	113	15	1	25,898	310,777	-	4,316	43,164			27,589	385,846
JEFE DE DEPARTAMENTO B	DIRECCIÓN DE ARCHIVO MUNICIPAL	113	15	1	26,053	312,631	-	4,342	43,421			27,666	388,061
JEFE DE DEPARTAMENTO B	DIRECCIÓN DE MEDIO AMBIENTE	113	15	1	26,053	312,631	7,393	4,342	43,421			27,666	395,454
JEFE DE DEPARTAMENTO B	DIRECCIÓN DE PROMOCIÓN A LA INVERSIÓN	113	15	1	26,053	312,631	7,393	4,342	43,421			27,666	395,454
JEFE DE DEPARTAMENTO B	COORDINACIÓN GENERAL DE DESARROLLO	113	15	1	26,305	315,660	8,872	4,384	43,842			27,792	400,550

00084



**PRESUPUESTO DE EGRESOS**  
**PLANTILLA DE PERSONAL DE CARACTER PERMANENTE**  
**Ente público: Municipio de Guadalajara, Jalisco.**  
**Ejercicio fiscal 2021**

NOMBRE DE LA PLAZA	ADSCRIPCIÓN DE LA PLAZA	PARTIDA GENERICA	FF	No. PLAZAS	111-113 DIETAS Y SUELDO BASE		131 PRIMAS POR AÑOS DE SERVICIOS EFECTIVOS PRESTADOS	132 PRIMA VACACIONAL Y DOMINICAL	132 GRATIFICACIÓN DE FIN DE AÑO (AGUINALDO)	133 HORAS EXTRAORDINARIAS	134 COMPENSACIONES	1500 OTRAS PRESTACIONES	SUMA TOTAL DE REMUNERACIONES
					MENSUAL	ANUAL							
JEFE DE DEPARTAMENTO B	DIRECCIÓN DE ASUNTOS INTERNOS	113	15	1	26,453	317,431	5,915	4,409	44,333			27,866	399,709
JEFE DE DEPARTAMENTO B	DIRECCIÓN DE PROYECTOS ECONÓMICOS	113	15	1	26,453	317,431	7,393	4,409	44,088			27,866	401,187
JEFE DE DEPARTAMENTO B	DIRECCIÓN DE TRANSPARENCIA Y BUEN GOBIERNO	113	15	1	26,453	317,431	7,393	4,409	44,088			27,866	401,187
JEFE DE DEPARTAMENTO B	DIRECCIÓN DE INSPECCIÓN Y VIGILANCIAS	113	15	1	26,650	319,803	-	4,442	44,417			27,965	396,626
JEFE DE DEPARTAMENTO B	DIRECCIÓN DE GESTIÓN DE ZONAS	113	15	1	26,954	323,452	8,872	4,492	44,924			28,117	409,857
JEFE DE DEPARTAMENTO B	DIRECCIÓN DE LO JURÍDICO DE LA COORDINACIÓN	113	15	1	27,176	326,106	8,872	4,529	45,293			28,228	413,028
JEFE DE DEPARTAMENTO B	DIRECCIÓN DE RELACIONES PÚBLICAS	113	15	1	32,140	385,680	8,872	5,357	53,567			30,710	484,185
JEFE DE DEPARTAMENTO C	DIRECCIÓN DE CATASTRO	113	15	1	23,854	286,242	8,872	3,976	39,756			26,567	365,412
JEFE DE DEPARTAMENTO C	DIRECCIÓN DE MOVILIDAD Y TRANSPORTE	113	15	1	24,097	289,162	8,872	4,016	40,161			26,688	368,900
JEFE DE DEPARTAMENTO C	DIRECCIÓN DE ADMINISTRACIÓN	113	15	1	24,217	290,599	7,393	4,036	40,361			26,748	369,137
JEFE DE DEPARTAMENTO C	ENLACE ADMINISTRATIVO DE COORDINACIÓN	113	15	1	25,123	301,479	8,872	4,187	41,872			27,202	383,612
JEFE DE DEPARTAMENTO C	DIRECCIÓN DE ASEO PÚBLICO	113	15	1	25,210	302,516	8,872	4,202	42,016			27,245	384,850
JEFE DE DEPARTAMENTO C	DIRECCIÓN DE MANTENIMIENTO URBANO	113	15	1	25,210	302,516	8,872	4,202	42,016			27,245	384,850
JEFE DE DEPARTAMENTO C	DIRECCIÓN DE REGISTRO CIVIL	113	15	1	25,210	302,516	8,872	4,202	42,016			27,245	384,850
JEFE DE DEPARTAMENTO C	DIRECCIÓN DE RESPONSABILIDADES	113	15	1	25,210	302,516	5,915	4,202	42,016			27,245	381,893
JEFE DE DEPARTAMENTO C	ENLACE ADMINISTRATIVO DE SECRETARÍA	113	15	1	25,210	302,516	5,915	4,202	42,016			27,245	381,893
JEFE DE DEPARTAMENTO C	DIRECCIÓN DE CULTURA	113	15	1	25,687	308,243	5,915	4,281	42,812			27,483	388,734
JEFE DE DEPARTAMENTO C	DIRECCIÓN DE PARQUES Y JARDINES	113	15	1	25,687	308,243	7,393	4,281	42,812			27,483	390,213
JEFE DE DEPARTAMENTO EXC	DIRECCIÓN DE RECURSOS HUMANOS	113	15	1	35,845	430,140	8,872	5,974	59,742			32,563	537,290
JEFES DE GABINETE	JEFATURA DE GABINETE	113	15	1	82,838	994,060	-	13,806	138,064			-	1,145,930
JEFE DE LA OFICINA DE LA PRESIDENCIA	OFICINA DE PRESIDENCIA	113	15	1	67,545	810,536	-	11,257	112,575			-	934,368
JEFE DE OFICINA	DIRECCIÓN DE ASUNTOS INTERNOS	113	15	1	14,511	174,134	-	2,419	24,185			21,896	222,634
JEFE DE OFICINA	DIRECCIÓN DE JURÍDICO DE LO CONSUMIDOR	113	15	1	15,128	181,537	5,915	2,521	25,213			22,204	237,390
JEFE DE OFICINA	DIRECCIÓN DE EDUCACIÓN	113	15	2	15,697	376,718	17,744	5,232	52,322			44,977	496,993
JEFE DE OFICINA	DIRECCIÓN DE PADRÓN Y LICENCIAS	113	15	1	15,697	188,359	8,872	2,616	26,161			22,488	248,496
JEFE DE OFICINA	DIRECCIÓN DE CULTURA	113	15	1	15,697	188,369	5,915	2,616	26,162			22,489	245,551
JEFE DE OFICINA	DIRECCIÓN DE PROGRAMAS COMUNICACIONALES	113	15	1	15,699	188,393	7,393	2,617	26,166			22,490	247,058
JEFE DE OFICINA	SECRETARÍA GENERAL	113	15	2	15,699	376,786	7,393	5,233	52,331			44,979	486,723
JEFE DE OFICINA	DIRECCIÓN DE EGRESOS	113	15	1	15,701	188,407	-	2,617	26,168			22,490	239,682
JEFE DE OFICINA	DIRECCIÓN DE INSPECCIÓN Y VIGILANCIAS	113	15	1	15,941	191,287	8,872	2,657	26,568			22,610	251,993
JEFE DE OFICINA	DIRECCIÓN DE LO JURÍDICO DE LA COORDINACIÓN	113	15	1	16,259	195,104	7,393	2,710	27,098			22,769	255,074
JEFE DE OFICINA	ENLACE ADMINISTRATIVO DE COMISIÓN	113	15	1	16,291	195,489	4,436	2,715	27,151			22,785	252,577
JEFE DE OFICINA	ENLACE ADMINISTRATIVO DE COMISIÓN	113	15	1	16,291	195,492	10,350	2,715	27,152			22,786	258,495
JEFE DE OFICINA A	DIRECCIÓN DE OBRAS PÚBLICAS	113	15	1	9,662	115,941	-	1,610	16,103			19,471	153,126
JEFE DE OFICINA A	DIRECCIÓN DE OBRAS PÚBLICAS	113	15	1	11,874	142,490	10,350	1,979	19,790			20,577	195,186
JEFE DE OFICINA A	DIRECCIÓN DE PARQUES Y JARDINES	113	15	1	11,874	142,490	10,350	1,979	19,790			20,577	195,186
JEFE DE OFICINA A	DIVISIÓN DE DE VINCULACIÓN CIUDADANA	113	15	1	11,874	142,490	8,872	1,979	19,790			20,577	193,708
JEFE DE OFICINA A	DIRECCIÓN DE CULTURA	113	15	1	12,116	145,990	10,350	2,019	20,193			20,698	198,650
JEFE DE OFICINA A	DIRECCIÓN DE MEDIO AMBIENTE	113	15	1	12,246	146,957	-	2,041	20,411			20,763	190,172
JEFE DE OFICINA A	DIRECCIÓN DE OBRAS PÚBLICAS	113	15	1	12,411	148,928	11,829	2,068	20,685			20,845	204,356
JEFE DE OFICINA A	DIRECCIÓN DE CULTURA	113	15	1	12,529	150,343	8,872	2,088	20,881			20,904	203,088
JEFE DE OFICINA A	ENLACE ADMINISTRATIVO DE COMISIÓN	113	15	1	12,548	150,574	-	2,091	20,913			20,914	194,492
JEFE DE OFICINA A	DIRECCIÓN DE PARQUES Y JARDINES	113	15	1	12,554	150,647	10,350	2,092	20,923			20,917	204,930
JEFE DE OFICINA A	COORDINACIÓN GENERAL DE SERVICIOS	113	15	1	12,656	151,876	10,350	2,109	21,094			20,968	206,398
JEFE DE OFICINA A	DIRECCIÓN DE INSPECCIÓN Y VIGILANCIAS	113	15	1	12,833	153,992	8,872	2,139	21,388			21,056	207,446
JEFE DE OFICINA A	ENLACE ADMINISTRATIVO DE COMISIÓN	113	15	2	13,012	312,286	-	4,337	43,373			42,292	402,288
JEFE DE OFICINA A	DIRECCIÓN DE OBRAS PÚBLICAS	113	15	1	13,030	156,357	11,829	2,172	21,716			21,155	213,229
JEFE DE OFICINA A	DIRECCIÓN DE CULTURA	113	15	1	13,077	156,929	8,872	2,180	21,796			21,179	210,955
JEFE DE OFICINA A	DIRECCIÓN DE PROGRAMAS COMUNICACIONALES	113	15	8	13,228	1,269,898	51,752	17,637	176,375			170,032	1,685,695
JEFE DE OFICINA A	DIRECCIÓN DE ORDENAMIENTO DEL TERRITORIO	113	15	1	13,242	158,901	11,829	2,207	22,070			21,261	216,267
JEFE DE OFICINA A	DIRECCIÓN DE PARQUES Y JARDINES	113	15	1	13,409	160,909	7,393	2,235	22,348			21,345	214,230
JEFE DE OFICINA A	DIRECCIÓN DE MEDIO AMBIENTE	113	15	1	13,825	165,899	10,350	2,304	23,041			21,552	223,147
JEFE DE OFICINA A	DIRECCIÓN DE MERCADOS	113	15	1	13,871	166,447	-	2,312	23,118			21,575	213,451
JEFE DE OFICINA A	DIRECCIÓN DE MEDIO AMBIENTE	113	15	1	13,908	166,891	8,872	2,318	23,179			21,594	222,854
JEFE DE OFICINA A	DIRECCIÓN DE MEDIO AMBIENTE	113	15	1	14,031	168,372	-	2,338	23,385			21,655	215,751
JEFE DE OFICINA A	ENLACE ADMINISTRATIVO DE COMISIÓN	113	15	1	14,231	170,777	10,350	2,372	23,719			21,756	228,974
JEFE DE OFICINA A	DIRECCIÓN DE MEDIO AMBIENTE	113	15	1	14,523	174,280	10,350	2,421	24,206			21,902	233,158
JEFE DE OFICINA A	DIRECCIÓN DE RASTRO	113	15	1	14,523	174,280	-	2,421	24,206			21,902	222,808
JEFE DE OFICINA A	ENLACE ADMINISTRATIVO DE COMISIÓN	113	15	1	14,587	175,049	-	2,431	24,312			21,934	223,726
JEFE DE OFICINA A	DIRECCIÓN DE ORDENAMIENTO DEL TERRITORIO	113	15	1	14,661	175,935	-	2,444	24,435			21,971	224,784

00085

*[Handwritten signature]*

**PRESUPUESTO DE EGRESOS  
PLANTILLA DE PERSONAL DE CARACTER PERMANENTE  
Ente público: Municipio de Guadalajara, Jalisco.  
Ejercicio fiscal 2021**

NOMBRE DE LA PLAZA	ADSCRIPCIÓN DE LA PLAZA	PARTIDA GENÉRICA	FF	No. PLAZAS	111-113 DIETAS Y SUELDO BASE		131 PRIMAS POR AÑOS DE SERVICIOS EFECTIVOS PRESTADOS	132 PRIMA VACACIONAL Y DOMINICAL	132 GRATIFICACIÓN DE FIN DE AÑO (AGUINALDO)	133 HORAS EXTRAORDINARIAS	134 COMPENSACIONES	1500 OTRAS PRESTACIONES	SUMA TOTAL DE REMUNERACIONES
					MENSUAL	ANUAL							
JEFE DE OFICINA A	DIRECCIÓN DE CULTURA	113	15	2	15,024	360,571	17,744	5,008	50,079			44,304	477,706
JEFE DE OFICINA A	DIRECCIÓN DE OBRAS PÚBLICAS	113	15	1	15,024	180,285	5,915	2,504	25,040			22,152	235,895
JEFE DE OFICINA A	DIRECCIÓN DE RASTRO	113	15	2	15,081	361,934	17,744	5,027	50,269			44,361	479,334
JEFE DE OFICINA A	DIRECCIÓN DE POLÍTICA FISCAL Y ME	113	15	1	15,113	181,362	7,393	2,519	25,189			22,197	238,660
JEFE DE OFICINA A	DIRECCIÓN DE RECURSOS HUMANOS	113	15	1	15,113	181,362	-	2,519	25,189			22,197	231,267
JEFE DE OFICINA A	ENLACE ADMINISTRATIVO DE COMIS	113	15	1	15,250	183,002	8,872	2,542	25,417			22,265	242,098
JEFE DE OFICINA A	ENLACE ADMINISTRATIVO DE COORD	113	15	1	15,250	183,002	8,872	2,542	25,417			22,265	242,098
JEFE DE OFICINA A	ENLACE ADMINISTRATIVO DE COORD	113	15	1	15,332	183,981	-	2,555	25,553			22,306	234,395
JEFE DE OFICINA A	DIRECCIÓN DE RASTRO	113	15	1	15,541	186,496	5,915	2,590	25,902			22,411	243,314
JEFE DE OFICINA A	DIRECCIÓN DE PARQUES Y JARDINES	113	15	1	15,582	186,982	-	2,597	25,970			22,431	237,980
JEFE DE OFICINA A	DIRECCIÓN DE TIANGUIS Y COMERCI	113	15	1	15,599	187,189	10,350	2,600	25,999			22,440	248,578
JEFE DE OFICINA A	DIRECCIÓN DE OBRAS PÚBLICAS	113	15	1	15,699	188,390	8,872	2,617	26,165			22,490	248,534
JEFE DE OFICINA A	DIRECCIÓN DE INSPECCIÓN Y VIGILAN	113	15	1	15,699	188,393	8,872	2,617	26,166			22,490	248,537
JEFE DE OFICINA A	DIRECCIÓN DE OBRAS PÚBLICAS	113	15	3	15,699	565,179	31,051	7,850	78,497			67,469	750,046
JEFE DE OFICINA A	DIRECCIÓN DE ORDENAMIENTO DEL	113	15	1	15,699	188,393	10,350	2,617	26,166			22,490	250,015
JEFE DE OFICINA A	DIRECCIÓN DE RASTRO	113	15	1	15,741	188,897	11,829	2,624	26,236			22,511	252,096
JEFE DE OFICINA A	DIRECCIÓN DE MEDIO AMBIENTE	113	15	1	15,757	189,086	7,393	2,626	26,262			22,519	247,885
JEFE DE OFICINA A	ENLACE ADMINISTRATIVO DE COMIS	113	15	1	15,782	189,382	5,915	2,630	26,303			22,531	246,761
JEFE DE OFICINA A	DIRECCIÓN DE OBRAS PÚBLICAS	113	15	1	15,790	189,485	7,393	2,632	26,317			22,535	248,363
JEFE DE OFICINA A	DIRECCIÓN DE MEDIO AMBIENTE	114	15	1	15,850	190,197	10,350	2,642	26,416			22,565	252,170
JEFE DE OFICINA A	JEFATURA DE GABINETE	113	15	1	15,967	191,599	5,915	2,661	26,611			22,623	249,408
JEFE DE OFICINA A	DIRECCIÓN DE INNOVACIÓN GUBERN	113	15	1	15,983	191,802	8,872	2,664	26,639			22,632	252,608
JEFE DE OFICINA A	DIRECCIÓN DE ORDENAMIENTO DEL	113	15	1	16,067	192,805	8,872	2,678	26,778			22,674	253,807
JEFE DE OFICINA A	ENLACE ADMINISTRATIVO DE COMIS	113	15	6	16,235	1,168,914	41,402	16,235	162,349			136,545	1,525,444
JEFE DE OFICINA A	DIVISIÓN DE CARRERA POLICIAL	113	15	1	16,330	195,965	7,393	2,722	27,217			22,805	256,103
JEFE DE OFICINA A	DIRECCIÓN DE ORDENAMIENTO DEL	113	15	1	16,366	196,389	10,350	2,728	27,276			22,823	259,567
JEFE DE OFICINA A	DIRECCIÓN DE ASUNTOS INTERNOS	113	15	1	16,431	197,174	5,915	2,739	27,385			22,856	256,068
JEFE DE OFICINA A	DIRECCIÓN DE EDUCACIÓN	113	15	1	16,431	197,174	7,393	2,739	27,385			22,856	257,547
JEFE DE OFICINA A	DIRECCIÓN DE INSPECCIÓN Y VIGILAN	113	15	1	16,431	197,174	7,393	2,739	27,385			22,856	257,547
JEFE DE OFICINA A	DIRECCIÓN DE OBRAS PÚBLICAS	113	15	1	16,730	200,760	7,393	2,788	27,883			23,005	261,830
JEFE DE OFICINA A	DIRECCIÓN DE INSPECCIÓN Y VIGILAN	113	15	1	16,755	201,055	5,915	2,792	27,924			23,017	260,704
JEFE DE OFICINA A	DIRECCIÓN DE PADRÓN Y LICENCIAS	113	15	1	16,755	201,055	-	2,792	27,924			23,017	254,789
JEFE DE OFICINA A	DIRECCIÓN DE OBRAS PÚBLICAS	113	15	1	16,930	203,160	11,829	2,822	28,217			23,105	269,132
JEFE DE OFICINA A	DIRECCIÓN DE CULTURA	113	15	2	17,035	408,842	17,744	5,678	56,784			46,315	535,362
JEFE DE OFICINA A	DIRECCIÓN DE PADRÓN Y LICENCIAS	113	15	1	17,045	204,541	10,350	2,841	28,408			23,163	269,304
JEFE DE OFICINA A	DIRECCIÓN DE OBRAS PÚBLICAS	113	15	1	17,118	205,414	7,393	2,853	28,530			23,199	267,389
JEFE DE OFICINA A	DIRECCIÓN DE OBRAS PÚBLICAS	113	15	1	17,363	208,356	8,872	2,894	28,938			23,322	272,382
JEFE DE OFICINA A	DIRECCIÓN DE REGISTRO CIVIL	113	15	1	17,447	209,367	8,872	2,908	29,079			23,364	273,589
JEFE DE OFICINA A	DIRECCIÓN DE CONTABILIDAD	113	15	1	17,611	211,331	8,872	2,935	29,351			23,445	275,934
JEFE DE OFICINA A	DIRECCIÓN DE EDUCACIÓN	113	15	1	17,672	212,058	8,872	2,945	29,453			23,476	276,804
JEFE DE OFICINA A	COMISARÍA DE LA POLICÍA DE GUADA	113	15	1	19,267	231,199	8,872	3,211	32,111			24,273	299,666
JEFE DE OFICINA A	DIRECCIÓN DE INGRESOS	113	15	1	19,469	233,634	-	3,245	32,449			24,375	293,703
JEFE DE OFICINA A	DIRECCIÓN DE OBRAS PÚBLICAS	113	15	1	19,469	233,634	-	3,245	32,449			24,375	293,703
JEFE DE OFICINA A	DIRECCIÓN DE MEDIO AMBIENTE	113	15	1	19,575	234,900	7,393	3,263	32,625			24,428	302,609
JEFE DE OFICINA A	DIRECCIÓN DE INGRESOS	113	15	1	20,119	241,423	7,393	3,353	33,531			24,699	310,400
JEFE DE OFICINA A	ENLACE ADMINISTRATIVO DE COORD	113	15	1	20,119	241,423	10,350	3,353	33,531			25,899	314,557
JEFE DE OFICINA A	DIRECCIÓN DE PROMOCIÓN A LA INV	113	15	1	20,148	241,776	7,393	3,358	33,580			24,714	310,821
JEFE DE OFICINA A	COMISARÍA DE LA POLICÍA DE GUADA	113	15	1	20,713	248,559	8,872	3,452	34,522			24,997	320,402
JEFE DE OFICINA A	DIRECCIÓN DE OBRAS PÚBLICAS	113	15	1	20,739	248,867	8,872	3,456	34,565			25,009	320,769
JEFE DE OFICINA A	DIRECCIÓN DE ASEO PÚBLICO	113	15	1	20,963	251,557	7,393	3,494	34,938			25,122	322,504
JEFE DE OFICINA A	DIRECCIÓN SUBSTANCIADORA	113	15	1	20,963	251,557	7,393	3,494	34,938			25,122	322,504
JEFE DE OFICINA A	COMISARÍA DE LA POLICÍA DE GUADA	113	15	1	21,009	252,104	7,393	3,501	35,014			25,144	323,157
JEFE DE OFICINA A	DIRECCIÓN DE ORDENAMIENTO DEL	113	15	1	21,009	252,104	5,915	3,501	35,014			25,144	321,679
JEFE DE OFICINA A	DIRECCIÓN DE ORDENAMIENTO DEL	113	15	1	21,510	258,117	7,393	3,585	35,850			25,395	330,339
JEFE DE OFICINA A	ENLACE ADMINISTRATIVO DE COMIS	113	15	1	22,691	272,294	7,393	3,782	37,819			25,986	347,273
JEFE DE OFICINA A	DIRECCIÓN DE PADRÓN Y LICENCIAS	113	15	1	22,714	272,570	8,872	3,786	37,857			25,997	349,082
JEFE DE OFICINA A	DIVISIÓN DE LOGÍSTICA	113	15	1	22,714	272,570	8,872	3,786	37,857			25,997	349,082
JEFE DE OFICINA A	ENLACE ADMINISTRATIVO DE COMIS	113	15	1	23,144	277,734	7,393	3,857	38,574			26,212	353,771
JEFE DE OFICINA A	DIRECCIÓN DE EDUCACIÓN	113	15	1	24,367	292,402	8,872	4,061	40,611			26,823	372,770
JEFE DE OFICINA A	DIRECCIÓN DE EMPRENDIMIENTO	113	15	1	25,269	303,231	4,436	4,212	42,115			27,275	381,269

00088

**PRESUPUESTO DE EGRESOS**  
**PLANTILLA DE PERSONAL DE CARACTER PERMANENTE**  
Ente público: Municipio de Guadalajara, Jalisco.  
Ejercicio fiscal 2021

NOMBRE DE LA PLAZA	ADSCRIPCIÓN DE LA PLAZA	PARTIDA GNERICA	FF	No. PLAZAS	111-113 DIETAS Y SUELDO BASE		131 PRIMAS POR AÑOS DE SERVICIOS EFECTIVOS PRESTADOS	132 PRIMA VACACIONAL Y DOMINICAL	132 GRATIFICACIÓN DE FIN DE AÑO (AGUINALDO)	133 HORAS EXTRAORDINARIAS	134 COMPENSACIONES	1500 OTRAS PRESTACIONES	SUMA TOTAL DE REMUNERACIONES
					MENSUAL	ANUAL							
JEFE DE OFICINA B	DIRECCIÓN DE SERVICIOS MÉDICOS N	113	15	1	8,135	97,625	7,393	1,356	13,559			19,908	139,841
JEFE DE OFICINA B	DIRECCIÓN DE SERVICIOS MÉDICOS N	113	15	1	12,145	145,744	7,393	2,024	20,242			21,913	197,317
JEFE DE OFICINA B	DIRECCIÓN DE INGRESOS	113	15	1	12,154	145,854	-	2,026	20,257			20,717	188,854
JEFE DE OFICINA B	DIRECCIÓN DE INGRESOS	113	15	1	12,398	148,772	11,829	2,066	20,663			20,839	204,169
JEFE DE OFICINA B	DIRECCIÓN DE CULTURA	113	15	1	12,407	148,888	-	2,068	20,679			20,844	192,479
JEFE DE OFICINA B	DIRECCIÓN DE POLÍTICA FISCAL Y ME	113	15	1	12,563	150,756	11,829	2,094	20,938			20,922	206,539
JEFE DE OFICINA B	DIRECCIÓN DE INGRESOS	113	15	1	12,600	151,205	5,915	2,100	21,001			20,940	201,160
JEFE DE OFICINA B	DIRECCIÓN DE CONTABILIDAD	113	15	1	12,829	153,945	-	2,138	21,381			21,054	198,518
JEFE DE OFICINA B	DIRECCIÓN DE SERVICIOS MÉDICOS N	113	15	1	13,556	162,667	7,393	2,259	22,593			22,618	217,530
JEFE DE OFICINA B	DIRECCIÓN DE CONTABILIDAD	113	15	1	13,714	164,572	-	2,286	22,857			21,497	211,212
JEFE DE OFICINA B	DIRECCIÓN DE INGRESOS	113	15	1	13,828	165,935	10,350	2,305	23,047			21,554	223,191
JEFE DE OFICINA B	DIRECCIÓN DE POLÍTICA FISCAL Y ME	113	15	1	14,616	175,396	7,393	2,436	24,361			21,948	231,534
JEFE DE OFICINA B	DIRECCIÓN DE POLÍTICA FISCAL Y ME	113	15	1	14,800	177,598	8,872	2,467	24,666			22,040	235,643
JEFE DE OFICINA B	DIRECCIÓN DE PARQUES Y JARDINES	113	15	1	15,264	183,173	7,393	2,544	25,441			22,272	240,823
JEFE DE OFICINA B	DIRECCIÓN DE INGRESOS	113	15	1	15,316	183,795	-	2,553	25,527			22,298	234,172
JEFE DE OFICINA B	SECRETARÍA GENERAL	113	15	1	18,617	223,405	7,393	3,103	31,029			23,949	288,879
JEFE DE OFICINA DE CATASTRO 1	DIRECCIÓN DE CATASTRO	113	15	3	15,699	565,179	31,051	7,850	78,497			67,469	750,046
JEFE DE PISO	DIRECCIÓN DE RASTRO	113	15	1	14,238	170,858	10,350	2,373	23,730			21,759	229,071
JEFE DE PISO	DIRECCIÓN DE ADMINISTRACIÓN	113	15	1	14,583	174,991	10,350	2,430	24,304			21,931	234,008
JEFE DE PISO	DIRECCIÓN DE ADMINISTRACIÓN	113	15	1	14,976	179,717	10,350	2,496	24,961			22,128	239,652
JEFE DE PISO	DIRECCIÓN DE ADMINISTRACIÓN	113	15	1	15,726	188,707	10,350	2,621	26,209			22,503	250,390
JEFE DE PISO	ENLACE ADMINISTRATIVO DE COMISA	113	15	1	16,218	194,611	10,350	2,703	27,029			22,749	257,443
JEFE DE PISO	DIRECCIÓN DE CEMENTERIOS	113	15	1	16,428	197,133	-	2,738	27,380			22,854	250,104
JEFE DE PISO	DIRECCIÓN DE ADMINISTRACIÓN	113	15	1	17,672	212,058	8,872	2,945	29,453			23,476	276,804
JEFE DE PISO	UNIDAD FUNCIONAL DE GESTIÓN PLE	113	15	1	17,826	213,912	10,350	2,971	29,710			23,553	280,497
JEFE DE RECEPCION Y DIAGNOSTIC	DIRECCIÓN DE GESTIÓN DE PROGRAM	113	15	1	20,762	249,148	10,350	3,460	34,604			25,021	322,584
JEFE DE SECC ADMIN DE CATASTRO 1	DIRECCIÓN DE CATASTRO	113	15	1	21,009	252,105	10,350	3,501	35,015			25,144	326,116
JEFE DE SECC JUR DE CATASTRO 1	DIRECCIÓN DE CATASTRO	113	15	1	21,009	252,111	8,872	3,502	35,015			25,145	324,644
JEFE DE SECCION	COORDINACIÓN GENERAL DE COMUN	113	15	1	16,966	203,591	-	2,828	28,277			23,123	257,818
JEFE DE SECCION	DIRECCIÓN DE EDUCACIÓN	113	15	1	16,966	203,591	7,393	2,828	28,277			23,123	265,211
JEFE DE SECCION	DIRECCIÓN DE RESPONSABILIDADES	113	15	1	17,389	208,671	10,350	2,898	28,982			23,335	274,236
JEFE DE SECCION	DIRECCIÓN DE ADMINISTRACIÓN	113	15	1	21,010	252,115	10,350	3,502	35,016			25,145	326,128
JEFE DE SECCION	COMISARÍA DE LA POLICÍA DE GUADA	113	15	1	17,866	214,392	-	2,978	29,777			23,573	270,719
JEFE DE SECCION	DIRECCIÓN DE JUSTICIA CÍVICA MUNI	113	15	1	17,866	214,392	8,872	2,978	29,777			23,573	279,591
JEFE DE SECCION	DIRECCIÓN DE PARTICIPACIÓN CIUDA	113	15	1	17,866	214,392	5,915	2,978	29,777			23,573	276,634
JEFE DE SECCION	DIRECCIÓN DE PROGRAMAS COMUN	113	15	1	20,236	242,835	7,393	3,373	33,727			24,758	312,086
JEFE DE SECCION	DIRECCIÓN DE MEDIO AMBIENTE	113	15	1	20,238	242,860	8,872	3,373	33,731			24,759	313,595
JEFE DE SECCION	DIRECCIÓN DE MERCADOS	113	15	2	20,362	488,676	16,265	6,787	67,872			49,642	629,242
JEFE DE SECCION	DIRECCIÓN DE PARTICIPACIÓN CIUDA	113	15	1	20,362	244,338	5,915	3,394	33,936			24,821	312,403
JEFE DE SECCION	UNIDAD FUNCIONAL DE GESTIÓN PLE	113	15	1	20,723	248,676	7,393	3,454	34,538			25,001	319,063
JEFE DE SECCION	DIRECCIÓN DE MEDIO AMBIENTE	113	15	1	20,725	248,701	-	3,454	34,542			25,003	311,700
JEFE DE SECCION	DIRECCIÓN DE PATRIMONIO	113	15	1	21,010	252,115	11,829	3,502	35,016			25,145	327,607
JEFE DE SECCION	DIRECCIÓN DE CULTURA	113	15	2	21,367	512,806	14,786	7,122	71,223			50,647	656,584
JEFE DE SECCION	DIRECCIÓN DE MERCADOS	113	15	1	21,367	256,403	8,872	3,561	35,612			25,323	329,771
JEFE DE SECCION	DIRECCIÓN DE PROGRAMAS COMUN	113	15	2	21,367	512,806	14,786	7,122	71,223			50,647	656,584
JEFE DE SECCION	DIRECCIÓN DE CULTURA	113	15	1	21,920	263,043	10,350	3,653	36,534			25,600	339,180
JEFE DE SECCION	DIRECCIÓN DE MEDIO AMBIENTE	113	15	1	22,714	272,570	7,393	3,786	37,857			25,997	347,603
JEFE DE SECCION	SECRETARÍA GENERAL	113	15	1	25,320	303,834	7,393	4,220	42,199			27,300	384,946
JEFE DE SECCION A	COMISARÍA DE LA POLICÍA DE GUADA	113	15	1	19,161	229,932	-	3,193	31,935			24,220	289,281
JEFE DE SECCION A	DIRECCIÓN DE PROYECTOS DEL ESPA	113	15	2	19,161	459,864	-	6,387	63,870			48,441	578,562
JEFE DE SECCION A	DIRECCIÓN DE SERVICIOS MÉDICOS N	113	15	2	19,161	459,864	-	6,387	63,870			50,841	580,962
JEFE DE SECCION A	ENLACE ADMINISTRATIVO DE COMISA	113	15	2	19,161	459,864	-	6,387	63,870			48,441	578,562
JEFE DE SECCION B	DIRECCIÓN DE ALUMBRADO PÚBLIC	113	15	1	17,178	206,134	8,872	2,863	28,630			23,229	269,728
JEFE DE SECCION B	DIRECCIÓN DE SERVICIOS MÉDICOS N	113	15	1	17,178	206,134	-	2,863	28,630			24,429	262,056
JEFE DE SECCION B	DIVISIÓN DE LOGÍSTICA	113	15	1	17,178	206,134	-	2,863	28,630			23,229	260,856
JEFE DE SECCION B	DIRECCIÓN DE ASEO PÚBLICO	113	15	1	17,644	211,726	11,829	2,941	29,406			23,462	279,364
JEFE DE SECCION B	DIRECCIÓN DE TIANGUIS Y COMERCI	113	15	1	17,644	211,726	-	2,941	29,406			23,462	267,535
JEFE DE SECCION B	ENLACE ADMINISTRATIVO DE COMISA	113	15	3	17,644	635,178	8,872	8,822	88,219			70,386	811,476
JEFE DE SECCION B	SECRETARÍA GENERAL	113	15	2	17,644	423,452	-	5,881	58,813			46,924	535,070
JEFE DE SECCION C	DIRECCIÓN DE CULTURA	113	15	2	15,393	369,434	-	5,131	51,310			44,673	470,548

00087

**PRESUPUESTO DE EGRESOS**  
**PLANTILLA DE PERSONAL DE CARACTER PERMANENTE**  
**Ente público: Municipio de Guadalajara, Jalisco.**  
**Ejercicio fiscal 2021**

NOMBRE DE LA PLAZA	ADSCRIPCIÓN DE LA PLAZA	PARTIDA GENERICA	FF	No. PLAZAS	111-113 DIETAS Y SUELDO BASE		131 PRIMAS POR AÑOS DE SERVICIOS EFECTIVOS PRESTADOS	132 PRIMA VACACIONAL Y DOMINICAL	132 GRATIFICACIÓN DE FIN DE AÑO (AGUINALDO)	133 HORAS EXTRAORDINARIAS	134 COMPENSACIONES	1500 OTRAS PRESTACIONES	SUMA TOTAL DE REMUNERACIONES
					MENSUAL	ANUAL							
JEFE DE SECCION C	DIRECCIÓN DE EGRESOS	113	15	1	15,393	184,717	-	2,566	25,655			22,337	235,274
JEFE DE SECCION C	DIRECCIÓN DE PROTECCIÓN ANIMAL	113	15	1	15,393	184,717	-	2,566	25,655			23,537	236,474
JEFE DE SECCION C	DIRECCIÓN DE SERVICIOS MÉDICOS M	113	15	1	15,393	184,717	-	2,566	25,655			23,537	236,474
JEFE DE SECCION C	COORDINACIÓN GENERAL DE COMUN	113	15	1	15,983	191,799	-	2,664	26,639			22,632	243,733
JEFE DE SECCION C	DIRECCIÓN DE CEMENTERIOS	113	15	1	15,983	191,799	-	2,664	26,639			22,632	243,733
JEFE DE SECCION C	DIRECCIÓN DE MANTENIMIENTO URB	113	15	1	15,983	191,799	8,872	2,664	26,639			22,632	252,605
JEFE DE TURNO	DIRECCIÓN DE INSPECCIÓN Y VIGILAN	113	15	1	15,939	191,270	10,350	2,657	26,565			22,610	253,452
JEFE DE TURNO	DIRECCIÓN DE INSPECCIÓN Y VIGILAN	113	15	3	15,939	573,820	26,616	7,970	79,697			67,829	755,932
JEFE DE TURNO	DIVISIÓN DE INTELIGENCIA	113	15	1	17,094	205,127	7,393	2,849	28,490			23,187	267,045
JEFE DE TURNO	DIRECCIÓN DE INSPECCIÓN Y VIGILAN	113	15	1	19,156	229,877	8,872	3,193	31,927			24,218	298,087
JEFE DE TURNO	DIRECCIÓN DE SERVICIOS MÉDICOS M	113	15	1	20,916	250,997	7,393	3,486	34,861			26,298	323,035
JEFE DE UNIDAD DEPARTAMENTAL	UNIDAD FUNCIONAL DE GESTIÓN PLE	113	15	1	27,000	324,000	7,393	4,500	45,000			28,140	409,033
JEFE DE UNIDAD DEPARTAMENTAL	COORDINACIÓN GENERAL DE DESAR	113	15	1	31,065	372,778	7,393	5,177	51,775			30,172	467,295
JEFE DE UNIDAD DEPARTAMENTAL	DIRECCIÓN DE INSPECCIÓN Y VIGILAN	113	15	1	31,065	372,778	10,350	5,177	51,775			30,172	470,253
JEFE DE UNIDAD DEPARTAMENTAL	DIRECCIÓN DE REGISTRO CIVIL	113	15	1	34,684	416,204	7,393	5,781	57,806			31,982	519,166
JEFE DEPARTAMENTO	DIRECCIÓN DE JUSTICIA CÍVICA MUNI	113	15	1	27,086	325,032	8,872	4,514	45,143			28,183	411,745
JEFE DEPARTAMENTO C	DIRECCIÓN DE EGRESOS	113	15	1	25,015	300,174	8,872	4,169	41,691			27,147	382,054
JEFE DEPARTAMENTO C	DIRECCIÓN DE FINANZAS	113	15	1	25,015	300,174	-	4,169	41,691			27,147	373,182
JEFE DEPARTAMENTO C	DIRECCIÓN DE MEDIO AMBIENTE	113	15	1	25,123	301,479	11,829	4,187	41,872			27,202	386,569
JEFE DEPARTAMENTO C	DIRECCIÓN DE EGRESOS	113	15	1	25,297	303,565	7,393	4,216	42,162			27,289	384,625
JEFE DEPARTAMENTO C	DIRECCIÓN DE PROYECTOS ESPECIALI	113	15	1	25,443	305,321	7,393	4,241	42,406			27,362	386,722
JEFE DEPARTAMENTO C	DIRECCIÓN DE ARCHIVO MUNICIPAL	113	15	1	25,687	308,243	7,393	4,281	42,812			27,483	390,213
JEFE DEPARTAMENTO C	DIRECCIÓN DE EMPRENDIMIENTO	113	15	1	25,687	308,243	8,872	4,281	42,812			27,483	391,692
JEFE DEPARTAMENTO C	DIRECCIÓN DE ORDENAMIENTO DEL	113	15	1	25,687	308,243	7,393	4,281	42,812			27,483	390,213
JEFE DEPARTAMENTO C	DIRECCIÓN DE PARQUES Y JARDINES	113	15	1	25,687	308,243	-	4,281	42,812			27,483	382,820
JEFE DEPARTAMENTO C	DIRECCIÓN DE PATRIMONIO	113	15	1	25,687	308,243	5,915	4,281	42,812			27,483	388,734
JEFE DEPARTAMENTO C	DIRECCIÓN DE PROGRAMAS COMUNI	113	15	1	25,687	308,243	8,872	4,281	42,812			27,483	391,692
JEFE DEPARTAMENTO C	DIRECCIÓN DE PROYECTOS DEL ESPA	113	15	1	25,687	308,243	-	4,281	42,812			27,483	382,820
JEFE DEPARTAMENTO C	DIRECCIÓN DE TURISMO	113	15	1	25,687	308,243	8,872	4,281	42,812			27,483	391,692
JEFE DEPARTAMENTO C	DIRECCIÓN DE RELACIONES PÚBLICAS	113	15	1	25,688	308,251	8,872	4,281	42,813			27,484	391,700
JEFE DEPTO	DIRECCIÓN DE INSPECCIÓN Y VIGILAN	113	15	1	27,792	333,508	8,872	4,632	46,321			28,536	421,868
JEFE DEPTO	DIRECCIÓN DE SERVICIOS MÉDICOS M	113	15	1	30,968	371,619	7,393	5,161	51,614			31,324	467,112
JEFE OPERATIVO	DIRECCIÓN DE CEMENTERIOS	113	15	1	11,874	142,490	11,829	1,979	19,790			20,577	196,665
JEFE OPERATIVO	DIRECCIÓN DE INSPECCIÓN Y VIGILAN	113	15	1	20,724	248,690	8,872	3,454	34,540			25,002	320,558
JEFE OPERATIVO DE INSPECCION	DIRECCIÓN DE PAVIMENTOS	113	15	1	17,936	215,232	8,872	2,989	29,893			23,608	280,595
JEFE OPERATIVO DE INSPECCION	DIRECCIÓN DE INSPECCIÓN Y VIGILAN	113	15	1	19,018	228,211	8,872	3,170	31,696			24,149	296,097
JEFE OPERATIVO DE INSPECCION	DIRECCIÓN DE INSPECCIÓN Y VIGILAN	113	15	1	20,519	246,223	10,350	3,420	34,198			24,899	319,090
JEFE SECCION	DIRECCIÓN DE JUSTICIA CÍVICA MUNI	113	15	1	19,225	230,702	7,393	3,204	32,042			24,253	297,594
JEFE SECCION	DIRECCIÓN DE RASTRO	113	15	1	20,283	243,401	7,393	3,381	33,806			24,782	312,762
JEFE SECCION	DIRECCIÓN DE LO JURÍDICO DE LA CO	113	15	1	20,722	248,669	8,872	3,454	34,537			25,001	320,533
JEFE SECCION	DIRECCIÓN DE PROGRAMAS COMUNI	113	15	1	20,723	248,672	5,915	3,454	34,538			25,001	317,580
JEFE SECCION	DIRECCIÓN DE PROGRAMAS COMUNI	113	15	2	20,723	497,349	17,744	6,908	69,076			50,003	641,080
JEFE SECCION	DIRECCIÓN DE PARTICIPACIÓN CIUDA	113	15	2	21,009	504,223	19,222	7,003	70,031			50,289	650,768
JEFE SECCION	ENLACE ADMINISTRATIVO DE COMISA	113	15	1	21,634	259,604	5,915	3,606	36,056			25,457	330,637
JEFE SECCION	ENLACE ADMINISTRATIVO DE COMISA	113	15	1	21,635	259,617	5,915	3,606	36,058			25,457	330,652
JEFE SECCION	ENLACE ADMINISTRATIVO DE SECRET	113	15	1	22,023	264,273	7,393	3,670	36,705			25,651	337,693
JEFE SECCION	DIRECCIÓN DE RECURSOS HUMANOS	113	15	1	22,104	265,253	5,915	3,684	36,841			25,692	337,385
JEFE SECCION	DIRECCIÓN DE ORDENAMIENTO DEL	113	15	1	22,705	272,455	8,872	3,784	37,841			25,992	348,944
JEFE UNIDAD DEPARTAMENTAL	COORDINACIÓN GENERAL DE ADMIN	113	15	1	30,840	370,080	7,393	5,140	51,400			30,060	464,073
JEFE UNIDAD DEPTAL. A	COMISARÍA DE LA POLICÍA DE GUADA	113	15	1	41,574	498,890	-	6,929	69,290			-	575,109
JEFE UNIDAD DEPTAL. A	CONTRALORÍA CIUDADANA	113	15	2	41,574	997,780	-	13,858	138,581			-	1,150,219
JEFE UNIDAD DEPTAL. A	COORDINACIÓN DE ASESORÍA	113	15	3	41,574	1,496,670	-	20,787	207,871			-	1,725,328
JEFE UNIDAD DEPTAL. A	COORDINACIÓN GENERAL DE ADMIN	113	15	1	41,574	498,890	-	6,929	69,290			-	575,109
JEFE UNIDAD DEPTAL. A	COORDINACIÓN GENERAL DE COMUN	113	15	3	41,574	1,496,670	-	20,787	207,871			-	1,725,328
JEFE UNIDAD DEPTAL. A	COORDINACIÓN GENERAL DE CONSTI	113	15	1	41,574	498,890	-	6,929	69,290			-	575,109
JEFE UNIDAD DEPTAL. A	COORDINACIÓN GENERAL DE DESAR	113	15	1	41,574	498,890	-	6,929	69,290			-	575,109
JEFE UNIDAD DEPTAL. A	COORDINACIÓN GENERAL DE GESTI	113	15	2	41,574	997,780	-	13,858	138,581			-	1,150,219
JEFE UNIDAD DEPTAL. A	COORDINACIÓN MUNICIPAL DE PROT	113	15	2	41,574	997,780	11,829	13,858	138,581			14,400	1,176,448
JEFE UNIDAD DEPTAL. A	DIRECCIÓN DE ADMINISTRACIÓN	113	15	6	41,574	2,993,341	-	41,574	415,742			-	3,450,657
JEFE UNIDAD DEPTAL. A	DIRECCIÓN DE ADMINISTRACIÓN EVA	113	15	2	41,574	997,780	-	13,858	138,581			-	1,150,219

**PRESUPUESTO DE EGRESOS**  
**PLANTILLA DE PERSONAL DE CARACTER PERMANENTE**  
**Ente público: Municipio de Guadalajara, Jalisco.**  
**Ejercicio fiscal 2021**

NOMBRE DE LA PLAZA	ADSCRIPCIÓN DE LA PLAZA	PARTIDA GNERICA	FF	No. PLAZAS	111-113 DIETAS Y SUELDO BASE		131 PRIMAS POR AÑOS DE SERVICIOS EFECTIVOS PRESTADOS	132 PRIMA VACACIONAL Y DOMINICAL	132 GRATIFICACIÓN DE FIN DE AÑO (AGUINALDO)	133 HORAS EXTRAORDINARIAS	134 COMPENSACIONES	1500 OTRAS PRESTACIONES	SUMA TOTAL DE REMUNERACIONES
					MENSUAL	ANUAL							
JEFE UNIDAD DEPTAL. A	DIRECCIÓN DE ADQUISICIONES	113	15	1	41,574	498,890	-	6,929	69,290	-	-	-	575,109
JEFE UNIDAD DEPTAL. A	DIRECCIÓN DE ALUMBRADO PÚBLICO	113	15	1	41,574	498,890	-	6,929	69,290	-	-	-	575,109
JEFE UNIDAD DEPTAL. A	DIRECCIÓN DE ASEO PÚBLICO	113	15	2	41,574	997,780	-	13,858	138,581	-	-	-	1,150,219
JEFE UNIDAD DEPTAL. A	DIRECCIÓN DE ATENCIÓN CIUDADANA	113	15	1	41,574	498,890	-	6,929	69,290	-	-	-	575,109
JEFE UNIDAD DEPTAL. A	DIRECCIÓN DE CATASTRO	113	15	4	41,574	1,995,561	-	27,716	277,161	-	-	-	2,300,438
JEFE UNIDAD DEPTAL. A	DIRECCIÓN DE CEMENTERIOS	113	15	1	41,574	498,890	-	6,929	69,290	-	-	-	575,109
JEFE UNIDAD DEPTAL. A	DIRECCIÓN DE CONTABILIDAD	113	15	2	41,574	997,780	-	13,858	138,581	-	-	-	1,150,219
JEFE UNIDAD DEPTAL. A	DIRECCIÓN DE CULTURA	113	15	3	41,574	1,496,670	-	20,787	207,871	-	-	-	1,725,328
JEFE UNIDAD DEPTAL. A	DIRECCIÓN DE EDUCACIÓN	113	15	2	41,574	997,780	-	13,858	138,581	-	-	-	1,150,219
JEFE UNIDAD DEPTAL. A	DIRECCIÓN DE EGRESOS	113	15	2	41,574	997,780	-	13,858	138,581	-	-	-	1,150,219
JEFE UNIDAD DEPTAL. A	DIRECCIÓN DE EMPRENDIMIENTO	113	15	1	41,574	498,890	-	6,929	69,290	-	-	-	575,109
JEFE UNIDAD DEPTAL. A	DIRECCIÓN DE EVALUACIÓN Y SEGUIM	113	15	1	41,574	498,890	-	6,929	69,290	-	-	-	575,109
JEFE UNIDAD DEPTAL. A	DIRECCIÓN DE FINANZAS	113	15	3	41,574	1,496,670	-	20,787	207,871	-	-	-	1,725,328
JEFE UNIDAD DEPTAL. A	DIRECCIÓN DE GESTIÓN DE PROGRAM	113	15	1	41,574	498,890	-	6,929	69,290	-	-	-	575,109
JEFE UNIDAD DEPTAL. A	DIRECCIÓN DE INGRESOS	113	15	3	41,574	1,496,670	-	20,787	207,871	-	-	-	1,725,328
JEFE UNIDAD DEPTAL. A	DIRECCIÓN DE INNOVACIÓN GUBERN	113	15	9	41,574	4,490,011	-	62,361	623,613	-	-	-	5,175,985
JEFE UNIDAD DEPTAL. A	DIRECCIÓN DE INSPECCIÓN Y VIGILAN	113	15	2	41,574	997,780	-	13,858	138,581	-	-	-	1,150,219
JEFE UNIDAD DEPTAL. A	DIRECCIÓN DE JURÍDICO DE LO CONS	113	15	1	41,574	498,890	-	6,929	69,290	-	-	-	575,109
JEFE UNIDAD DEPTAL. A	DIRECCIÓN DE JURÍDICO DE LO CONT	113	15	4	41,574	1,995,561	-	27,716	277,161	-	-	-	2,300,438
JEFE UNIDAD DEPTAL. A	DIRECCIÓN DE JUSTICIA CÍVICA MUNI	113	15	1	41,574	498,890	-	6,929	69,290	-	-	-	575,109
JEFE UNIDAD DEPTAL. A	DIRECCIÓN DE LO JURÍDICO LABORAL	113	15	1	41,574	498,890	-	6,929	69,290	-	-	-	575,109
JEFE UNIDAD DEPTAL. A	DIRECCIÓN DE MANTENIMIENTO URB	113	15	2	41,574	997,780	-	13,858	138,581	-	-	-	1,150,219
JEFE UNIDAD DEPTAL. A	DIRECCIÓN DE MEDIO AMBIENTE	113	15	5	41,574	2,494,451	-	34,645	346,452	-	-	-	2,875,547
JEFE UNIDAD DEPTAL. A	DIRECCIÓN DE MERCADOS	113	15	2	41,574	997,780	-	13,858	138,581	-	-	-	1,150,219
JEFE UNIDAD DEPTAL. A	DIRECCIÓN DE MOVILIDAD Y TRANSP	113	15	4	41,574	1,995,561	-	27,716	277,161	-	-	-	2,300,438
JEFE UNIDAD DEPTAL. A	DIRECCIÓN DE NÓMINA	113	15	2	41,574	997,780	-	13,858	138,581	-	-	-	1,150,219
JEFE UNIDAD DEPTAL. A	DIRECCIÓN DE OBRAS PÚBLICAS	113	15	2	41,574	997,780	-	13,858	138,581	-	-	-	1,150,219
JEFE UNIDAD DEPTAL. A	DIRECCIÓN DE ORDENAMIENTO DEL	113	15	2	41,574	997,780	-	13,858	138,581	-	-	-	1,150,219
JEFE UNIDAD DEPTAL. A	DIRECCIÓN DE PADRÓN Y LICENCIAS	113	15	4	41,574	1,995,561	-	27,716	277,161	-	-	-	2,300,438
JEFE UNIDAD DEPTAL. A	DIRECCIÓN DE PARQUES Y JARDINES	113	15	3	41,574	1,496,670	-	20,787	207,871	-	-	-	1,725,328
JEFE UNIDAD DEPTAL. A	DIRECCIÓN DE PATRIMONIO	113	15	2	41,574	997,780	-	13,858	138,581	-	-	-	1,150,219
JEFE UNIDAD DEPTAL. A	DIRECCIÓN DE PAVIMENTOS	113	15	1	41,574	498,890	-	6,929	69,290	-	-	-	575,109
JEFE UNIDAD DEPTAL. A	DIRECCIÓN DE POLÍTICA FISCAL Y ME	113	15	1	41,574	498,890	-	6,929	69,290	-	-	-	575,109
JEFE UNIDAD DEPTAL. A	DIRECCIÓN DE PREVENCIÓN Y COMB	113	15	1	41,574	498,890	-	6,929	69,290	-	-	-	575,109
JEFE UNIDAD DEPTAL. A	DIRECCIÓN DE PROGRAMAS COMUN	113	15	2	41,574	997,780	-	13,858	138,581	-	-	-	1,150,219
JEFE UNIDAD DEPTAL. A	DIRECCIÓN DE PROGRAMAS SOCIALE	113	15	3	41,574	1,496,670	-	20,787	207,871	-	-	-	1,725,328
JEFE UNIDAD DEPTAL. A	DIRECCIÓN DE PROTECCIÓN ANIMAL	113	15	1	41,574	498,890	-	6,929	69,290	-	-	-	575,109
JEFE UNIDAD DEPTAL. A	DIRECCIÓN DE PROYECTOS DEL ESPA	113	15	1	41,574	498,890	-	6,929	69,290	-	-	-	575,109
JEFE UNIDAD DEPTAL. A	DIRECCIÓN DE PROYECTOS ESPECIALI	113	15	3	41,574	1,496,670	-	20,787	207,871	-	-	-	1,725,328
JEFE UNIDAD DEPTAL. A	DIRECCION DE PROYECTOS Y CONCES	113	15	2	41,574	997,780	-	13,858	138,581	-	-	-	1,150,219
JEFE UNIDAD DEPTAL. A	DIRECCIÓN DE RASTRO	113	15	2	41,574	997,780	-	13,858	138,581	-	-	-	1,150,219
JEFE UNIDAD DEPTAL. A	DIRECCIÓN DE RECURSOS HUMANOS	113	15	5	41,574	2,494,451	-	34,645	346,452	-	-	-	2,875,547
JEFE UNIDAD DEPTAL. A	DIRECCIÓN DE RELACIONES INTERNA	113	15	3	41,574	1,496,670	-	20,787	207,871	-	-	-	1,725,328
JEFE UNIDAD DEPTAL. A	DIRECCIÓN DE SERVICIOS MÉDICOS N	113	15	5	41,574	2,494,451	-	34,645	346,452	-	-	-	2,875,547
JEFE UNIDAD DEPTAL. A	DIRECCIÓN DE TIANGUIS Y COMERCI	113	15	2	41,574	997,780	-	13,858	138,581	-	-	-	1,150,219
JEFE UNIDAD DEPTAL. A	DIRECCIÓN DE TURISMO	113	15	1	41,574	498,890	-	6,929	69,290	-	-	-	575,109
JEFE UNIDAD DEPTAL. A	DIRECCIÓN GENERAL JURÍDICA	113	15	2	41,574	997,780	-	13,858	138,581	-	-	-	1,150,219
JEFE UNIDAD DEPTAL. A	DIVISIÓN DE PLANEACIÓN Y GESTIÓN	113	15	1	41,574	498,890	-	6,929	69,290	-	-	-	575,109
JEFE UNIDAD DEPTAL. A	ENLACE ADMINISTRATIVO COORDINA	113	15	1	41,574	498,890	-	6,929	69,290	-	-	-	575,109
JEFE UNIDAD DEPTAL. A	ENLACE ADMINISTRATIVO DE COMISA	113	15	1	41,574	498,890	-	6,929	69,290	-	-	-	575,109
JEFE UNIDAD DEPTAL. A	ENLACE ADMINISTRATIVO DE CONTR	113	15	1	41,574	498,890	-	6,929	69,290	-	-	-	575,109
JEFE UNIDAD DEPTAL. A	ENLACE ADMINISTRATIVO DE COORD	113	15	1	41,574	498,890	-	6,929	69,290	-	-	-	575,109
JEFE UNIDAD DEPTAL. A	ENLACE ADMINISTRATIVO DE COORD	113	15	1	41,574	498,890	-	6,929	69,290	-	-	-	575,109
JEFE UNIDAD DEPTAL. A	ENLACE ADMINISTRATIVO DE SECRET	113	15	3	41,574	1,496,670	-	20,787	207,871	-	-	-	1,725,328
JEFE UNIDAD DEPTAL. A	GERENCIA MUNICIPAL	113	15	3	41,574	1,496,670	-	20,787	207,871	-	-	-	1,725,328
JEFE UNIDAD DEPTAL. A	SECRETARÍA GENERAL	113	15	2	41,574	997,780	-	13,858	138,581	-	-	-	1,150,219
JEFE UNIDAD DEPTAL. A	SINDICATURA	113	15	2	41,574	997,780	-	13,858	138,581	-	-	-	1,150,219
JEFE UNIDAD DEPTAL. A	UNIDAD FUNCIONAL DE GESTIÓN PLE	113	15	1	41,574	498,890	-	6,929	69,290	-	-	-	575,109
JEFE UNIDAD DEPTAL. B	COMISARÍA DE LA POLICÍA DE GUADA	113	15	1	29,920	359,044	-	4,987	49,867	-	-	-	413,898
JEFE UNIDAD DEPTAL. B	CONTRALORÍA CIUDADANA	113	15	1	29,920	359,044	-	4,987	49,867	-	-	-	413,898

**PRESUPUESTO DE EGRESOS**  
**PLANTILLA DE PERSONAL DE CARACTER PERMANENTE**  
 Ente público: Municipio de Guadalajara, Jalisco.  
 Ejercicio fiscal 2021

NOMBRE DE LA PLAZA	ADSCRIPCIÓN DE LA PLAZA	PARTIDA GNERICA	FF	No. PLAZAS	111-113 DIETAS Y SUELDO BASE		131 PRIMAS POR AÑOS DE SERVICIOS EFECTIVOS PRESTADOS	132 PRIMA VACACIONAL Y DOMINICAL	132 GRATIFICACIÓN DE FIN DE AÑO (AGUINALDO)	133 HORAS EXTRAORDINARIAS	134 COMPENSACIONES	1500 OTRAS PRESTACIONES	SUMA TOTAL DE REMUNERACIONES
					MENSUAL	ANUAL							
JEFE UNIDAD DEPTAL. B	COORDINACIÓN DE ASESORES DE LA	113	15	1	29,920	359,044	-	4,987	49,867	-	-	-	413,898
JEFE UNIDAD DEPTAL. B	COORDINACIÓN GENERAL DE COMUN	113	15	2	29,920	718,089	-	9,973	99,735	-	-	-	827,797
JEFE UNIDAD DEPTAL. B	COORDINACIÓN GENERAL DE DESAR	113	15	1	29,920	359,044	-	4,987	49,867	-	-	-	413,898
JEFE UNIDAD DEPTAL. B	COORDINACIÓN GENERAL DE GESTIÓ	113	15	2	29,920	718,089	-	9,973	99,735	-	-	-	827,797
JEFE UNIDAD DEPTAL. B	COORDINACIÓN GENERAL DE SERVIC	113	15	2	29,920	718,089	-	9,973	99,735	-	-	-	827,797
JEFE UNIDAD DEPTAL. B	DIRECCIÓN COMUNICACIÓN SOCIAL Y	113	15	2	29,920	718,089	-	9,973	99,735	-	-	-	827,797
JEFE UNIDAD DEPTAL. B	DIRECCIÓN DE ADMINISTRACIÓN	113	15	8	29,920	2,872,355	-	39,894	398,938	-	-	-	3,311,187
JEFE UNIDAD DEPTAL. B	DIRECCIÓN DE ADMINISTRACIÓN EVA	113	15	1	29,920	359,044	-	4,987	49,867	-	-	-	413,898
JEFE UNIDAD DEPTAL. B	DIRECCIÓN DE ADQUISICIONES	113	15	4	29,920	1,436,177	-	19,947	199,469	-	-	-	1,655,593
JEFE UNIDAD DEPTAL. B	DIRECCIÓN DE ASEO PÚBLICO	113	15	1	29,920	359,044	-	4,987	49,867	-	-	-	413,898
JEFE UNIDAD DEPTAL. B	DIRECCIÓN DE AUDITORÍA	113	15	1	29,920	359,044	-	4,987	49,867	-	-	-	413,898
JEFE UNIDAD DEPTAL. B	DIRECCIÓN DE CATASTRO	113	15	1	29,920	359,044	-	4,987	49,867	-	-	-	413,898
JEFE UNIDAD DEPTAL. B	DIRECCIÓN DE CONSEJERÍA LEGAL	113	15	1	29,920	359,044	-	4,987	49,867	-	-	-	413,898
JEFE UNIDAD DEPTAL. B	DIRECCIÓN DE CULTURA	113	15	8	29,920	2,872,355	-	39,894	398,938	-	-	-	3,311,187
JEFE UNIDAD DEPTAL. B	DIRECCIÓN DE EGRESOS	113	15	2	29,920	718,089	-	9,973	99,735	-	-	-	827,797
JEFE UNIDAD DEPTAL. B	DIRECCIÓN DE EMPRENDIMIENTO	113	15	1	29,920	359,044	-	4,987	49,867	-	-	-	413,898
JEFE UNIDAD DEPTAL. B	DIRECCIÓN DE EVALUACIÓN Y SEGUIM	113	15	2	29,920	718,089	-	9,973	99,735	-	-	-	827,797
JEFE UNIDAD DEPTAL. B	DIRECCIÓN DE EVALUACIÓN Y SEGUIM	113	15	1	29,920	359,044	-	4,987	49,867	-	-	-	413,898
JEFE UNIDAD DEPTAL. B	DIRECCIÓN DE EVALUACIÓN Y SEGUIM	113	15	2	29,920	718,089	-	9,973	99,735	-	-	-	827,797
JEFE UNIDAD DEPTAL. B	DIRECCIÓN DE GESTIÓN DE COORDIN	113	15	3	29,920	1,077,133	-	14,960	149,602	-	-	-	1,241,695
JEFE UNIDAD DEPTAL. B	DIRECCIÓN DE GESTIÓN DE PROGRAM	113	15	2	29,920	718,089	-	9,973	99,735	-	-	-	827,797
JEFE UNIDAD DEPTAL. B	DIRECCIÓN DE INGRESOS	113	15	4	29,920	1,436,177	-	19,947	199,469	-	-	-	1,655,593
JEFE UNIDAD DEPTAL. B	DIRECCIÓN DE INNOVACIÓN GUBERN	113	15	5	29,920	1,795,222	-	24,934	249,336	-	-	-	2,069,492
JEFE UNIDAD DEPTAL. B	DIRECCIÓN DE INSPECCIÓN Y VIGILAN	113	15	5	29,920	1,795,222	-	24,934	249,336	-	-	-	2,069,492
JEFE UNIDAD DEPTAL. B	DIRECCIÓN DE JURÍDICO DE LO CONS	113	15	2	29,920	718,089	-	9,973	99,735	-	-	-	827,797
JEFE UNIDAD DEPTAL. B	DIRECCIÓN DE JURÍDICO DE LO CONT	113	15	4	29,920	1,436,177	-	19,947	199,469	-	-	-	1,655,593
JEFE UNIDAD DEPTAL. B	DIRECCIÓN DE JUSTICIA CÍVICA MUNI	113	15	2	29,920	718,089	-	9,973	99,735	-	-	-	827,797
JEFE UNIDAD DEPTAL. B	DIRECCIÓN DE LO JURÍDICO LABORAL	113	15	2	29,920	718,089	-	9,973	99,735	-	-	-	827,797
JEFE UNIDAD DEPTAL. B	DIRECCIÓN DE MANTENIMIENTO URE	113	15	1	29,920	359,044	-	4,987	49,867	-	-	-	413,898
JEFE UNIDAD DEPTAL. B	DIRECCIÓN DE MEDIO AMBIENTE	113	15	5	29,920	1,795,222	-	24,934	249,336	-	-	-	2,069,492
JEFE UNIDAD DEPTAL. B	DIRECCIÓN DE MERCADOS	113	15	3	29,920	1,077,133	-	14,960	149,602	-	-	-	1,241,695
JEFE UNIDAD DEPTAL. B	DIRECCIÓN DE MOVILIDAD Y TRANSP	113	15	7	29,920	2,513,310	-	34,907	349,071	-	-	-	2,897,288
JEFE UNIDAD DEPTAL. B	DIRECCIÓN DE OBRAS PÚBLICAS	113	15	7	29,920	2,513,310	-	34,907	349,071	-	-	-	2,897,288
JEFE UNIDAD DEPTAL. B	DIRECCIÓN DE ORDENAMIENTO DEL	113	15	1	29,920	359,044	-	4,987	49,867	-	-	-	413,898
JEFE UNIDAD DEPTAL. B	DIRECCIÓN DE PADRÓN Y LICENCIAS	113	15	2	29,920	718,089	-	9,973	99,735	-	-	-	827,797
JEFE UNIDAD DEPTAL. B	DIRECCIÓN DE PARTICIPACIÓN CIUDA	113	15	2	29,920	718,089	-	9,973	99,735	-	-	-	827,797
JEFE UNIDAD DEPTAL. B	DIRECCIÓN DE PATRIMONIO	113	15	1	29,920	359,044	-	4,987	49,867	-	-	-	413,898
JEFE UNIDAD DEPTAL. B	DIRECCIÓN DE PAVIMENTOS	113	15	1	29,920	359,044	-	4,987	49,867	-	-	-	413,898
JEFE UNIDAD DEPTAL. B	DIRECCIÓN DE POLÍTICA FISCAL Y ME	113	15	2	29,920	718,089	-	9,973	99,735	-	-	-	827,797
JEFE UNIDAD DEPTAL. B	DIRECCIÓN DE PROGRAMAS SOCIALE	113	15	6	29,920	2,154,266	-	29,920	299,204	-	-	-	2,483,390
JEFE UNIDAD DEPTAL. B	DIRECCIÓN DE PROMOCIÓN A LA INV	113	15	1	29,920	359,044	-	4,987	49,867	-	-	-	413,898
JEFE UNIDAD DEPTAL. B	DIRECCIÓN DE PROTECCIÓN ANIMAL	113	15	3	29,920	1,077,133	-	14,960	149,602	-	-	-	1,241,695
JEFE UNIDAD DEPTAL. B	DIRECCIÓN DE PROYECTOS DEL ESPA	113	15	4	29,920	1,436,177	-	19,947	199,469	-	-	-	1,655,593
JEFE UNIDAD DEPTAL. B	DIRECCIÓN DE PROYECTOS ECONÓMI	113	15	1	29,920	359,044	-	4,987	49,867	-	-	-	413,898
JEFE UNIDAD DEPTAL. B	DIRECCIÓN DE PROYECTOS ESPECIALI	113	15	3	29,920	1,077,133	-	14,960	149,602	-	-	-	1,241,695
JEFE UNIDAD DEPTAL. B	DIRECCIÓN DE RASTRO	113	15	2	29,920	718,089	-	9,973	99,735	-	-	-	827,797
JEFE UNIDAD DEPTAL. B	DIRECCIÓN DE RECURSOS HUMANOS	113	15	2	29,920	718,089	-	9,973	99,735	-	-	-	827,797
JEFE UNIDAD DEPTAL. B	DIRECCIÓN DE REGISTRO CIVIL	113	15	3	29,920	1,077,133	-	14,960	149,602	-	-	-	1,241,695
JEFE UNIDAD DEPTAL. B	DIRECCIÓN DE RELACIONES PÚBLICAS	113	15	2	29,920	718,089	-	9,973	99,735	-	-	-	827,797
JEFE UNIDAD DEPTAL. B	DIRECCIÓN DE RESPONSABILIDADES	113	15	1	29,920	359,044	-	4,987	49,867	-	-	-	413,898
JEFE UNIDAD DEPTAL. B	DIRECCIÓN DE SERVICIOS MÉDICOS M	113	15	4	29,920	1,436,177	-	19,947	199,469	-	-	-	1,655,593
JEFE UNIDAD DEPTAL. B	DIRECCIÓN DE SOCIALIZACIÓN DE PR	113	15	1	29,920	359,044	-	4,987	49,867	-	-	-	413,898
JEFE UNIDAD DEPTAL. B	DIRECCIÓN DE TIANGUIS Y COMERCIO	113	15	4	29,920	1,436,177	-	19,947	199,469	-	-	-	1,655,593
JEFE UNIDAD DEPTAL. B	DIRECCIÓN DE TRANSPARENCIA Y BU	113	15	2	29,920	718,089	-	9,973	99,735	-	-	-	827,797
JEFE UNIDAD DEPTAL. B	DIRECCIÓN DE TURISMO	113	15	1	29,920	359,044	-	4,987	49,867	-	-	-	413,898
JEFE UNIDAD DEPTAL. B	DIRECCIÓN GENERAL DE PLANEACIÓN	113	15	1	29,920	359,044	-	4,987	49,867	-	-	-	413,898
JEFE UNIDAD DEPTAL. B	DIVISIÓN DE DE VINCULACIÓN CIUDA	113	15	4	29,920	1,436,177	-	19,947	199,469	-	-	-	1,655,593
JEFE UNIDAD DEPTAL. B	ENLACE ADMINISTRATIVO DE COMISA	113	15	7	29,920	2,513,310	-	34,907	349,071	-	-	-	2,897,288
JEFE UNIDAD DEPTAL. B	ENLACE ADMINISTRATIVO DE COORD	113	15	2	29,920	718,089	-	9,973	99,735	-	-	-	827,797
JEFE UNIDAD DEPTAL. B	ENLACE ADMINISTRATIVO DE COORD	113	15	1	29,920	359,044	-	4,987	49,867	-	-	-	413,898

00090

**PRESUPUESTO DE EGRESOS**  
**PLANTILLA DE PERSONAL DE CARACTER PERMANENTE**  
**Ente público: Municipio de Guadalajara, Jalisco.**  
**Ejercicio fiscal 2021**

NOMBRE DE LA PLAZA	ADSCRIPCIÓN DE LA PLAZA	PARTIDA GENÉRICA	FF	No. PLAZAS	111-113 DIETAS Y SUÉLDO BASE		131 PRIMAS POR AÑOS DE SERVICIOS EFECTIVOS PRESTADOS	132 PRIMA VACACIONAL Y DOMINICAL	132 GRATIFICACIÓN DE FIN DE AÑO (AGUINALDO)	133 HORAS EXTRAORDINARIAS	134 COMPENSACIONES	1500 OTRAS PRESTACIONES	SUMA TOTAL DE REMUNERACIONES
					MENSUAL	ANUAL							
JEFE UNIDAD DEPTAL. B	ENLACE ADMINISTRATIVO DE SECRET	113	15	2	29,920	718,089	-	9,973	99,735	-	-	-	827,797
JEFE UNIDAD DEPTAL. B	ENLACE ADMINISTRATIVO DE SINDIC	113	15	3	29,920	1,077,133	-	14,960	149,602	-	-	-	1,241,695
JEFE UNIDAD DEPTAL. B	GERENCIA MUNICIPAL	113	15	2	29,920	718,089	-	9,973	99,735	-	-	-	827,797
JEFE UNIDAD DEPTAL. B	JEFATURA DE GABINETE	113	15	1	29,920	359,044	-	4,987	49,867	-	-	-	413,898
JEFE UNIDAD DEPTAL. B	OFICINA DE PRESIDENCIA	113	15	2	29,920	718,089	-	9,973	99,735	-	-	-	827,797
JEFE UNIDAD DEPTAL. B	SECRETARÍA GENERAL	113	15	5	29,920	1,795,222	-	24,934	249,336	-	-	-	2,069,492
JEFE UNIDAD DEPTAL. B	TESORERÍA	113	15	1	29,920	359,044	-	4,987	49,867	-	-	-	413,898
JEFE UNIDAD DEPTAL. B	UNIDAD RESOLUTORA	113	15	1	29,920	359,044	-	4,987	49,867	-	-	-	413,898
JEFE UNIDAD DEPTAL. C	COORDINACIÓN DE ASESORÍA	113	15	1	20,689	248,262	-	3,448	34,481	-	-	-	286,191
JEFE UNIDAD DEPTAL. C	COORDINACIÓN GENERAL DE COMUP	113	15	5	20,689	1,241,311	-	17,240	172,404	-	-	-	1,430,956
JEFE UNIDAD DEPTAL. C	COORDINACIÓN GENERAL DE DESAR	113	15	2	20,689	496,524	-	6,896	68,962	-	-	-	572,382
JEFE UNIDAD DEPTAL. C	DIRECCIÓN DE ADMINISTRACIÓN	113	15	1	20,689	248,262	-	3,448	34,481	-	-	-	286,191
JEFE UNIDAD DEPTAL. C	DIRECCIÓN DE ADMINISTRACIÓN EVA	113	15	1	20,689	248,262	-	3,448	34,481	-	-	-	286,191
JEFE UNIDAD DEPTAL. C	DIRECCIÓN DE ADQUISICIONES	113	15	2	20,689	496,524	-	6,896	68,962	-	-	-	572,382
JEFE UNIDAD DEPTAL. C	DIRECCIÓN DE ALUMBRADO PÚBLICO	113	15	1	20,689	248,262	-	3,448	34,481	-	-	-	286,191
JEFE UNIDAD DEPTAL. C	DIRECCIÓN DE ARCHIVO MUNICIPAL	113	15	1	20,689	248,262	-	3,448	34,481	-	-	-	286,191
JEFE UNIDAD DEPTAL. C	DIRECCIÓN DE ASUNTOS INTERNOS	113	15	1	20,689	248,262	-	3,448	34,481	-	-	-	286,191
JEFE UNIDAD DEPTAL. C	DIRECCIÓN DE ATENCIÓN CIUDADAN	113	15	1	20,689	248,262	-	3,448	34,481	-	-	-	286,191
JEFE UNIDAD DEPTAL. C	DIRECCIÓN DE CATASTRO	113	15	2	20,689	496,524	-	6,896	68,962	-	-	-	572,382
JEFE UNIDAD DEPTAL. C	DIRECCIÓN DE CEMENTERIOS	113	15	1	20,689	248,262	-	3,448	34,481	-	-	-	286,191
JEFE UNIDAD DEPTAL. C	DIRECCIÓN DE CONSEJERÍA LEGAL	113	15	1	20,689	248,262	-	3,448	34,481	-	-	-	286,191
JEFE UNIDAD DEPTAL. C	DIRECCIÓN DE CULTURA	113	15	11	20,689	2,730,885	-	37,929	379,290	-	-	-	3,148,103
JEFE UNIDAD DEPTAL. C	DIRECCIÓN DE EDUCACIÓN	113	15	3	20,689	744,787	-	10,344	103,443	-	-	-	858,574
JEFE UNIDAD DEPTAL. C	DIRECCIÓN DE EVALUACIÓN Y SEGUI	113	15	1	20,689	248,262	-	3,448	34,481	-	-	-	286,191
JEFE UNIDAD DEPTAL. C	DIRECCIÓN DE EVALUACIÓN Y SEGUI	113	15	2	20,689	496,524	-	6,896	68,962	-	-	-	572,382
JEFE UNIDAD DEPTAL. C	DIRECCION DE EVALUACION Y SEGUI	113	15	2	20,689	496,524	-	6,896	68,962	-	-	-	572,382
JEFE UNIDAD DEPTAL. C	DIRECCIÓN DE INGRESOS	113	15	2	20,689	496,524	-	6,896	68,962	-	-	-	572,382
JEFE UNIDAD DEPTAL. C	DIRECCIÓN DE INNOVACIÓN GUBERN	113	15	1	20,689	248,262	-	3,448	34,481	-	-	-	286,191
JEFE UNIDAD DEPTAL. C	DIRECCIÓN DE INSPECCIÓN Y VIGILAN	113	15	9	20,689	2,234,360	-	31,033	310,328	-	-	-	2,575,721
JEFE UNIDAD DEPTAL. C	DIRECCIÓN DE JURÍDICO DE LO CONT	113	15	1	20,689	248,262	-	3,448	34,481	-	-	-	286,191
JEFE UNIDAD DEPTAL. C	DIRECCIÓN DE JUSTICIA CÍVICA MUNI	113	15	3	20,689	744,787	-	10,344	103,443	-	-	-	858,574
JEFE UNIDAD DEPTAL. C	DIRECCIÓN DE MEDIO AMBIENTE	113	15	3	20,689	744,787	-	10,344	103,443	-	-	-	858,574
JEFE UNIDAD DEPTAL. C	DIRECCIÓN DE MERCADOS	113	15	1	20,689	248,262	-	3,448	34,481	-	-	-	286,191
JEFE UNIDAD DEPTAL. C	DIRECCIÓN DE MOVILIDAD Y TRANSP	113	15	1	20,689	248,262	-	3,448	34,481	-	-	-	286,191
JEFE UNIDAD DEPTAL. C	DIRECCIÓN DE OBRAS PÚBLICAS	113	15	5	20,689	1,241,311	-	17,240	172,404	-	-	-	1,430,956
JEFE UNIDAD DEPTAL. C	DIRECCIÓN DE ORDENAMIENTO DEL	113	15	2	20,689	496,524	-	6,896	68,962	-	-	-	572,382
JEFE UNIDAD DEPTAL. C	DIRECCIÓN DE PARTICIPACIÓN CIUDA	113	15	1	20,689	248,262	-	3,448	34,481	-	-	-	286,191
JEFE UNIDAD DEPTAL. C	DIRECCIÓN DE PAVIMENTOS	113	15	1	20,689	248,262	-	3,448	34,481	-	-	-	286,191
JEFE UNIDAD DEPTAL. C	DIRECCIÓN DE PREVENCIÓN Y COMBA	113	15	1	20,689	248,262	-	3,448	34,481	-	-	-	286,191
JEFE UNIDAD DEPTAL. C	DIRECCIÓN DE PROGRAMAS COMUNI	113	15	3	20,689	744,787	-	10,344	103,443	-	-	-	858,574
JEFE UNIDAD DEPTAL. C	DIRECCIÓN DE PROGRAMAS SOCIALE	113	15	1	20,689	248,262	-	3,448	34,481	-	-	-	286,191
JEFE UNIDAD DEPTAL. C	DIRECCIÓN DE PROMOCIÓN A LA INV	113	15	3	20,689	744,787	-	10,344	103,443	-	-	-	858,574
JEFE UNIDAD DEPTAL. C	DIRECCIÓN DE PROYECTOS DEL ESPAC	113	15	1	20,689	248,262	-	3,448	34,481	-	-	-	286,191
JEFE UNIDAD DEPTAL. C	DIRECCIÓN DE PROYECTOS ESPECIAL	113	15	2	20,689	496,524	-	6,896	68,962	-	-	-	572,382
JEFE UNIDAD DEPTAL. C	DIRECCIÓN DE RELACIONES INTERNA	113	15	2	20,689	496,524	-	6,896	68,962	-	-	-	572,382
JEFE UNIDAD DEPTAL. C	DIRECCIÓN DE RESPONSABILIDADES	113	15	1	20,689	248,262	-	3,448	34,481	-	-	-	286,191
JEFE UNIDAD DEPTAL. C	DIRECCIÓN DE SERVICIOS MÉDICOS M	113	15	9	20,689	2,234,360	-	31,033	310,328	-	-	-	2,575,721
JEFE UNIDAD DEPTAL. C	DIRECCIÓN DE TRANSPARENCIA Y BU	113	15	1	20,689	248,262	-	3,448	34,481	-	-	-	286,191
JEFE UNIDAD DEPTAL. C	DIRECCIÓN DE TURISMO	113	15	1	20,689	248,262	-	3,448	34,481	-	-	-	286,191
JEFE UNIDAD DEPTAL. C	DIVISIÓN DE INTELIGENCIA	113	15	1	20,689	248,262	-	3,448	34,481	-	-	-	286,191
JEFE UNIDAD DEPTAL. C	ENLACE ADMINISTRATIVO DE COMIS	113	15	4	20,689	993,049	-	13,792	137,923	-	-	-	1,144,765
JEFE UNIDAD DEPTAL. C	ENLACE ADMINISTRATIVO DE COORD	113	15	1	20,689	248,262	-	3,448	34,481	-	-	-	286,191
JEFE UNIDAD DEPTAL. C	ENLACE ADMINISTRATIVO DE COORD	113	15	4	20,689	993,049	-	13,792	137,923	-	-	-	1,144,765
JEFE UNIDAD DEPTAL. C	ENLACE ADMINISTRATIVO DE COORD	113	15	1	20,689	248,262	-	3,448	34,481	-	-	-	286,191
JEFE UNIDAD DEPTAL. C	ENLACE ADMINISTRATIVO DE SECRET	113	15	1	20,689	248,262	-	3,448	34,481	-	-	-	286,191
JEFE UNIDAD DEPTAL. C	JEFATURA DE GABINETE	113	15	1	20,689	248,262	-	3,448	34,481	-	-	-	286,191
JEFE UNIDAD DEPTAL. C	OFICINA DE PRESIDENCIA	113	15	1	20,689	248,262	-	3,448	34,481	-	-	-	286,191
JEFE UNIDAD DEPTAL. C	SECRETARÍA GENERAL	113	15	4	20,689	993,049	-	13,792	137,923	-	-	-	1,144,765
JUEZ CÍVICO MUNICIPAL	DIRECCIÓN DE JUSTICIA CÍVICA MUNI	113	15	12	25,210	3,630,188	63,582	50,419	504,193	-	-	326,938	4,575,320
JUEZ CÍVICO MUNICIPAL	DIRECCIÓN DE JUSTICIA CÍVICA MUNI	113	15	1	26,885	322,623	10,350	4,481	44,809	-	-	28,083	410,345

00091



**PRESUPUESTO DE EGRESOS**  
**PLANTILLA DE PERSONAL DE CARACTER PERMANENTE**  
**Ente público: Municipio de Guadalajara, Jalisco.**  
**Ejercicio fiscal 2021**

NOMBRE DE LA PLAZA	ADSCRIPCIÓN DE LA PLAZA	PARTIDA GENÉRICA	FF	No. PLAZAS	111-113 DIETAS Y SUELDO BASE		131 PRIMAS POR AÑOS DE SERVICIOS EFECTIVOS PRESTADOS	132 PRIMA VACACIONAL Y DOMINICAL	132 GRATIFICACIÓN DE FIN DE AÑO (AGUINALDO)	133 HORAS EXTRAORDINARIAS	134 COMPENSACIONES	1500 OTRAS PRESTACIONES	SUMA TOTAL DE REMUNERACIONES
					MENSUAL	ANUAL							
JUEZ MUNICIPAL	DIRECCIÓN DE JUSTICIA CÍVICA MUNI	113	15	1	23,638	283,654	-	3,940	39,396			26,459	353,449
LÍDER DE PROYECTO	DIRECCIÓN DE INNOVACIÓN GUBERN	113	15	1	18,311	219,735	7,393	3,052	30,519			23,796	284,495
LÍDER DE PROYECTO	DIRECCIÓN DE RECURSOS HUMANOS	113	15	1	20,196	242,346	5,915	3,366	33,659			24,738	310,024
LÍDER DE PROYECTO	DIRECCIÓN DE RECURSOS HUMANOS	113	15	1	20,723	248,682	7,393	3,454	34,539			25,002	319,070
LÍDER DE PROYECTO NA	DIRECCIÓN DE INNOVACIÓN GUBERN	113	15	1	17,276	207,308	8,872	2,879	28,793			23,278	271,130
LÍDER DE PROYECTOS	DIRECCIÓN DE SOCIALIZACIÓN DE PR	113	15	1	20,247	242,968	5,915	3,375	33,746			24,764	310,766
LÍDER DE PROYECTOS	DIRECCIÓN DE RECURSOS HUMANOS	113	15	1	20,724	248,688	8,872	3,454	34,540			25,002	320,556
MECANICO	DIRECCIÓN DE ASEO PÚBLICO	113	15	2	13,079	313,907	-	4,360	43,598			45,959	407,824
MECANICO	DIRECCIÓN DE ASEO PÚBLICO	113	15	1	13,731	164,775	7,393	2,289	22,885			23,306	220,648
MECANICO	DIRECCIÓN DE MANTENIMIENTO URB	113	15	1	13,888	166,655	10,350	2,315	23,147			23,384	225,851
MECANICO	ENLACE ADMINISTRATIVO DE COORD	113	15	1	20,624	247,492	10,350	3,437	34,374			27,952	323,606
MECANICO ESPECIALIZADO	DIRECCIÓN DE ADMINISTRACIÓN	113	15	4	16,374	785,957	39,923	10,916	109,161			98,508	1,044,465
MECANICO ESPECIALIZADO	DIRECCIÓN DE ALUMBRADO PÚBLICO	113	15	1	16,376	196,518	10,350	2,729	27,294			24,628	261,520
MECANICO GENERAL	DIRECCIÓN DE ADMINISTRACIÓN	113	15	1	14,050	168,600	-	2,342	23,417			23,465	217,823
MECANICO GENERAL	DIRECCIÓN DE ADMINISTRACIÓN	113	15	11	15,918	2,101,181	51,752	29,183	291,831			268,389	2,742,337
MÉDICO ESPECIALISTA	DIRECCIÓN DE SERVICIOS MÉDICOS M	113	15	152	27,245	49,695,646	962,595	690,217	6,902,173			9,175,132	67,425,763
MÉDICO ESPECIALISTA	DIRECCIÓN DE SERVICIOS MÉDICOS M	113	15	1	28,549	342,588	10,350	4,758	47,582			61,015	466,293
MEDICO GENERAL	DIRECCIÓN DE JUSTICIA CÍVICA MUNI	113	15	1	14,287	171,443	8,872	2,381	23,811			47,691	254,199
MEDICO GENERAL	DIRECCIÓN DE RASTRO	113	15	1	24,652	295,827	-	4,109	82,174			55,234	437,345
MEDICO GENERAL	DIRECCIÓN DE SERVICIOS MÉDICOS M	113	15	47	24,652	11,603,804	295,728	193,110	1,931,036			2,569,685	18,893,510
MEDICO GENERAL	COORDINACIÓN MUNICIPAL DE COORD	113	15	1	25,392	304,702	4,436	4,232	42,320			58,524	414,214
MEDICO GENERAL	DIRECCIÓN DE SERVICIOS MÉDICOS M	113	15	1	25,392	304,702	7,393	4,232	42,320			53,244	411,891
MÉDICO GENERAL	DIRECCIÓN DE SERVICIOS MÉDICOS M	113	15	93	24,652	27,511,956	357,831	382,110	3,821,105			5,084,695	37,157,697
MEDICO VETERINARIO	DIRECCIÓN DE INSPECCIÓN Y VIGILAN	113	15	1	18,000	216,000	8,872	3,000	30,000			31,440	289,312
MEDICO VETERINARIO	DIRECCIÓN DE PROTECCIÓN ANIMAL	113	15	8	19,000	1,824,000	38,445	25,333	253,333			255,520	2,396,631
MEDICO VETERINARIO	DIRECCIÓN DE RASTRO	113	15	4	19,000	912,000	-	12,667	253,333			130,000	1,308,000
MEDICO VETERINARIO	DIRECCIÓN DE INSPECCIÓN Y VIGILAN	113	15	1	19,339	232,072	10,350	3,223	32,232			32,110	309,987
MEDICO VETERINARIO	DIRECCIÓN DE INSPECCIÓN Y VIGILAN	113	15	7	19,371	1,627,181	56,188	22,600	225,997			224,879	2,156,845
MEDICO VETERINARIO	DIRECCIÓN DE PROTECCIÓN ANIMAL	113	15	1	19,692	236,302	10,350	3,282	32,820			32,286	315,040
MENSAJERO	DIRECCIÓN DE INGRESOS	113	15	1	11,874	142,490	7,393	1,979	19,790			20,577	192,229
MENSAJERO	DIRECCIÓN DE POLÍTICA FISCAL Y ME	113	15	1	12,041	144,494	10,350	2,007	20,069			20,661	197,581
MENSAJERO	DIRECCIÓN DE INGRESOS	113	15	1	12,041	144,495	8,872	2,007	20,069			20,661	196,103
MENSAJERO	DIRECCIÓN DE TIANGUIS Y COMERCIO	113	15	1	12,845	154,134	8,872	2,141	21,408			22,862	209,416
MENSAJERO	DIRECCIÓN DE INGRESOS	113	15	3	13,096	471,465	11,829	6,548	65,481			63,564	618,888
MENSAJERO	DIRECCIÓN DE REGISTRO CIVIL	113	15	1	14,288	171,456	8,872	2,381	23,813			23,584	230,106
MUSICO	DIRECCIÓN DE CULTURA	113	15	12	12,603	1,814,760	96,112	25,205	252,050			272,895	2,461,022
NOTIFICADOR	ENLACE ADMINISTRATIVO DE CONTR	113	15	1	13,220	158,637	5,915	2,203	22,033			21,250	210,038
NOTIFICADOR	DIRECCIÓN DE RECURSOS HUMANOS	113	15	1	16,811	201,731	5,915	2,802	28,018			24,845	263,311
NUTRILOGO	DIRECCIÓN DE SERVICIOS MÉDICOS M	113	15	1	20,813	249,760	4,436	3,469	34,689			28,047	320,401
NUTRILOGO	DIRECCIÓN DE SERVICIOS MÉDICOS M	113	15	1	20,813	249,761	7,393	3,469	34,689			28,047	323,359
OFICIAL	DIVISIÓN DE OPERACIONES, REGIONA	113	15	9	46,170	4,986,333	51,752	69,255	692,546			523,124	6,323,010
OFICIAL BOMBERO	COORDINACIÓN MUNICIPAL DE PROT	113	15	283	19,384	65,829,151	1,579,188	914,294	9,142,938			11,470,601	88,936,171
OFICIAL BOMBERO CHOFER	COORDINACIÓN MUNICIPAL DE PROT	113	15	96	22,141	25,506,801	712,704	354,261	3,542,611			4,023,423	34,139,801
OFICIAL DE PARTES	DIRECCIÓN DE PAVIMENTOS	113	15	1	15,872	190,469	10,350	2,645	26,454			24,376	254,295
OFICIAL DE SERVICIOS C	DIRECCIÓN SUBSTANCIADORA	113	15	1	8,969	107,634	-	1,495	14,949			19,125	143,203
OFICIAL DE SERVICIOS C	ENLACE ADMINISTRATIVO DE CONTR	113	15	1	8,969	107,634	-	1,495	14,949			19,125	143,203
OFICIAL DEL REGISTRO CIVIL	DIRECCIÓN DE REGISTRO CIVIL	113	15	16	22,405	4,301,830	22,180	59,748	597,476			413,483	5,394,716
OFICIAL DEL REGISTRO CIVIL	DIRECCIÓN DE REGISTRO CIVIL	113	15	17	22,829	4,657,159	75,411	64,683	646,828			442,928	5,887,008
OFICIAL DEL REGISTRO CIVIL	DIRECCIÓN DE REGISTRO CIVIL	113	15	1	27,656	331,872	8,872	4,609	46,093			28,468	419,915
OFICIAL REGISTRO CIVIL	DIRECCIÓN DE REGISTRO CIVIL	113	15	1	30,485	365,200	-	5,081	50,808			29,883	451,592
OPERADOR DE BARREDORAS	DIRECCIÓN DE ASEO PÚBLICO	113	15	3	9,200	331,200	-	4,600	46,000			63,120	444,920
OPERADOR DE BARREDORAS	DIRECCIÓN DE ASEO PÚBLICO	113	15	3	13,623	490,440	29,573	6,812	68,117			69,755	664,696
OPERADOR DE BARREDORAS	DIRECCIÓN DE ASEO PÚBLICO	113	15	6	13,666	983,979	53,231	13,666	136,664			139,639	1,327,180
OPERADOR DE BARREDORAS	DIRECCIÓN DE MERCADOS	113	15	1	13,666	163,997	8,872	2,278	22,777			23,273	221,197
OPERADOR DE BARREDORAS	DIRECCIÓN DE ASEO PÚBLICO	113	15	1	13,706	164,475	-	2,284	22,844			23,293	212,897
OPERADOR DE BARREDORAS	DIRECCIÓN DE ASEO PÚBLICO	113	15	2	14,245	341,873	17,244	4,748	47,482			47,125	458,972
OPERADOR DE BARREDORAS	DIRECCIÓN DE ASEO PÚBLICO	113	15	1	15,571	186,853	10,350	2,595	25,952			24,226	249,976
OPERADOR DE BARREDORAS	DIRECCIÓN DE ASEO PÚBLICO	113	15	1	15,745	188,936	10,350	2,624	26,241			24,312	252,465
OPERADOR DE CONMUTADOR	DIRECCIÓN DE RELACIONES PÚBLICAS	113	15	1	13,251	159,016	-	2,209	22,086			23,066	206,376
OPERADOR DE CONMUTADOR	DIRECCIÓN DE RELACIONES PÚBLICAS	113	15	2	14,521	348,493	8,872	4,840	48,402			47,401	458,007

00092

**PRESUPUESTO DE EGRESOS**  
**PLANTILLA DE PERSONAL DE CARACTER PERMANENTE**  
**Ente público: Municipio de Guadalajara, Jalisco.**  
**Ejercicio fiscal 2021**

NOMBRE DE LA PLAZA	ADSCRIPCIÓN DE LA PLAZA	PARTIDA GENÉRICA	FF	No. PLAZAS	111-113 DIETAS Y SUELDO BASE		131 PRIMAS POR AÑOS DE SERVICIOS EFECTIVOS PRESTADOS	132 PRIMA VACACIONAL Y DOMINICAL	132 GRATIFICACIÓN DE FIN DE AÑO (AGUINALDO)	133 HORAS EXTRAORDINARIAS	134 COMPENSACIONES	1500 OTRAS PRESTACIONES	SUMA TOTAL DE REMUNERACIONES
					MENSUAL	ANUAL							
OPERADOR DE MAQUINARIA PESADA	DIRECCIÓN DE PAVIMENTOS	113	15	4	15,978	766,967	39,923	10,652	106,523			97,717	1,021,783
OPERARIO DE CORRALES A	DIRECCIÓN DE RASTRO	113	15	1	6,630	79,566	-	1,105	22,102			20,315	123,087
OPERARIO DE CORRALES C	DIRECCIÓN DE RASTRO	113	15	3	5,521	198,752	-	2,760	55,209			59,281	316,003
OPERARIO DE CORRALES C	DIRECCIÓN DE RASTRO	113	15	49	5,731	3,369,646	-	46,801	936,013			973,402	5,325,861
OPERARIO DE SACRIFICIO A	DIRECCIÓN DE RASTRO	113	15	1	6,388	76,652	-	1,065	21,292			20,194	119,203
OPERARIO DE SACRIFICIO A	DIRECCIÓN DE RASTRO	113	15	4	6,630	318,261	-	4,420	88,406			81,261	492,348
OPERARIO DE SACRIFICIO B	DIRECCIÓN DE RASTRO	113	15	1	6,315	75,786	-	1,053	21,052			20,158	118,048
OPERARIO DE SACRIFICIO B	DIRECCIÓN DE RASTRO	113	15	5	6,555	393,329	-	5,463	109,258			101,389	609,438
OPERARIO DE SACRIFICIO B	DIRECCIÓN DE RASTRO	113	15	1	11,602	139,218	-	1,934	38,672			22,801	202,624
OPERARIO DE SACRIFICIO B	DIRECCIÓN DE RASTRO	113	15	1	12,095	145,145	-	2,016	40,318			23,048	210,527
OPERARIO DE SACRIFICIO B	DIRECCIÓN DE RASTRO	113	15	1	12,614	151,374	-	2,102	42,048			23,307	218,832
OPERARIO DE SACRIFICIO C	DIRECCIÓN DE RASTRO	113	15	8	5,521	530,006	-	7,361	147,224			158,084	842,675
OPERARIO DE SACRIFICIO C	DIRECCIÓN DE RASTRO	113	15	176	5,731	12,103,217	-	168,100	3,362,005			3,496,301	19,129,623
OPERARIO DE SANIDAD A	DIRECCIÓN DE RASTRO	113	15	1	6,630	79,565	-	1,105	22,101			20,315	123,087
OPERARIO DE SANIDAD C	DIRECCIÓN DE RASTRO	113	15	5	5,521	331,254	-	4,601	92,015			98,802	526,672
OPERARIO DE SANIDAD C	DIRECCIÓN DE RASTRO	113	15	10	5,731	687,683	-	9,551	191,023			198,653	1,086,910
PARAMÉDICO	DIRECCIÓN DE CULTURA	113	15	1	16,510	198,120	8,872	2,752	27,517			30,695	267,955
PARAMÉDICO	DIRECCIÓN DE SERVICIOS MÉDICOS N	113	15	94	16,510	18,623,235	492,387	258,656	2,586,560			2,885,328	24,846,167
PARAMÉDICO	DIRECCIÓN DE SERVICIOS MÉDICOS N	113	15	1	17,090	205,079	10,350	2,848	28,483			30,985	277,746
PARAMÉDICO	DIRECCIÓN DE SERVICIOS MÉDICOS N	113	15	3	17,227	620,169	20,701	6,613	86,135			93,160	828,779
PARAMÉDICO	DIRECCIÓN DE SERVICIOS MÉDICOS N	113	15	1	17,286	207,437	11,829	2,881	28,811			31,083	282,041
PARAMÉDICO	DIRECCIÓN DE SERVICIOS MÉDICOS N	113	15	1	17,585	211,020	10,350	2,931	29,308			31,232	284,842
PARAMÉDICO	DIRECCIÓN DE SERVICIOS MÉDICOS N	113	15	4	17,600	844,800	17,744	11,733	117,333			124,960	1,116,571
PARAMÉDICO	DIRECCIÓN DE SERVICIOS MÉDICOS N	113	15	1	20,964	251,574	10,350	3,494	34,941			32,922	333,281
PARAMÉDICO MOTORIZADO	DIRECCIÓN DE SERVICIOS MÉDICOS N	113	15	20	17,863	4,287,178	112,377	59,544	595,441			627,432	5,681,972
PIANISTA	DIRECCIÓN DE CULTURA	113	15	1	12,885	154,622	10,350	2,148	21,475			22,883	211,478
PILOTO	DIVISIÓN DE OPERACIONES, REGIONA	113	15	1	25,704	308,448	-	4,284	42,840			47,892	403,464
PILOTO	DIVISIÓN DE OPERACIONES, REGIONA	113	15	1	27,632	331,582	-	4,605	46,053			48,856	431,096
POLICIA	DIVISIÓN DE OPERACIONES, REGIONA	113	15	1,926	18,574	429,291,995	8,142,870	5,962,389	59,623,888			87,435,866	590,457,009
POLICIA PRIMERO	DIVISIÓN DE OPERACIONES, REGIONA	113	15	71	32,097	27,346,303	555,969	379,810	3,798,098			3,978,381	36,058,560
POLICIA SEGUNDO	DIVISIÓN DE OPERACIONES, REGIONA	113	15	1	7,790	93,485	-	1,298	12,988			13,983	154,096
POLICIA SEGUNDO	DIVISIÓN DE OPERACIONES, REGIONA	113	15	213	26,747	68,365,767	1,660,513	949,525	9,495,245			10,939,374	91,410,423
POLICIA TERCERO	DIVISIÓN DE OPERACIONES, REGIONA	113	15	643	22,289	171,984,316	5,024,419	2,388,671	23,886,711			31,232,035	234,516,151
PRESIDENTE MUNICIPAL	PRESIDENCIA MUNICIPAL	111	15	1	96,046	1,152,549	-	16,008	160,076			-	1,328,633
PRIMER OFICIAL	COORDINACIÓN MUNICIPAL DE PROT	113	15	37	29,437	13,070,072	313,472	181,529	1,815,288			1,619,066	16,999,427
PROGRAMADOR	DIRECCIÓN DE RECURSOS HUMANOS	113	15	1	22,628	271,534	-	3,771	37,713			25,954	338,972
PROGRAMADOR	DIRECCIÓN DE INNOVACIÓN GUBERN	113	15	5	22,628	1,357,668	-	18,857	188,565			129,770	1,694,859
PROMOTOR TURISTICO	DIRECCIÓN DE TURISMO	113	15	1	13,550	162,600	-	2,258	22,583			23,215	210,657
PROMOTOR TURISTICO	DIRECCIÓN DE TURISMO	113	15	24	16,094	4,635,055	218,839	64,376	643,758			587,687	6,149,714
PROMOTOR TURISTICO	DIRECCIÓN DE TURISMO	113	15	1	17,094	205,127	10,350	2,849	28,490			24,987	271,804
PROMOTOR TURISTICO	DIRECCIÓN DE TURISMO	113	15	1	17,659	211,906	8,872	2,943	29,431			25,269	278,421
PROMOTOR TURISTICO	DIRECCIÓN DE TURISMO	113	15	1	19,955	239,463	-	3,326	33,259			26,418	302,465
PROYECTISTA	DIRECCIÓN DE EDUCACIÓN	113	15	1	21,140	253,680	8,872	3,523	35,233			27,010	328,318
PROYECTISTA	ENLACE ADMINISTRATIVO DE COORD	113	15	1	21,359	256,310	4,436	3,560	35,599			28,320	328,224
PROYECTISTA	DIRECCIÓN DE GESTIÓN DE PROGRAM	113	15	1	21,721	260,649	7,393	3,620	36,201			27,300	335,164
PROYECTISTA	DIRECCIÓN DE MEDIO AMBIENTE	113	15	1	21,918	263,022	-	3,653	36,531			27,399	330,605
PROYECTISTA	ENLACE ADMINISTRATIVO DE COORD	113	15	1	21,959	263,510	10,350	3,660	36,599			27,420	341,539
PROYECTISTA	ENLACE ADMINISTRATIVO DE COMIS	113	15	2	22,428	538,282	19,222	7,476	74,761			55,308	695,050
PROYECTISTA	DIRECCIÓN DE Catastro	113	15	1	22,473	269,673	10,350	3,745	37,455			27,676	348,899
PROYECTISTA	DIRECCIÓN DE INNOVACIÓN GUBERN	113	15	1	22,533	270,391	10,350	3,755	37,554			27,706	349,758
PROYECTISTA	ENLACE ADMINISTRATIVO DE COORD	113	15	1	22,548	270,580	10,350	3,758	37,581			28,914	351,183
PROYECTISTA	DIRECCIÓN DE OBRAS PÚBLICAS	113	15	1	22,649	271,790	8,872	3,775	37,749			27,765	349,950
PROYECTISTA	SECRETARÍA GENERAL	113	15	1	22,825	273,895	4,436	3,804	38,041			27,852	348,028
PROYECTISTA	DIRECCIÓN DE CULTURA	113	15	1	22,891	274,692	7,393	3,815	38,152			27,886	351,938
PROYECTISTA	DIRECCIÓN DE SERVICIOS MÉDICOS N	113	15	1	22,920	275,042	11,829	3,820	38,200			29,100	357,992
PROYECTISTA	DIRECCIÓN DE CEMENTERIOS	113	15	1	22,989	275,873	-	3,832	38,316			27,935	345,951
PROYECTISTA	DIRECCIÓN DE OBRAS PÚBLICAS	113	15	1	23,229	278,743	10,350	3,871	38,714			28,054	359,734
PROYECTISTA	COORDINACIÓN GENERAL DE ADMIN	113	15	1	23,269	279,234	10,350	3,878	38,782			28,075	360,319
PROYECTISTA	DIRECCIÓN DE Alumbrado Público	113	15	1	23,269	279,234	10,350	3,878	38,782			28,075	360,319
PROYECTISTA	DIRECCIÓN DE ARCHIVO MUNICIPAL	113	15	1	23,301	279,615	7,393	3,884	38,835			28,091	357,818

00093

**PRESUPUESTO DE EGRESOS**  
**PLANTILLA DE PERSONAL DE CARACTER PERMANENTE**  
**Ente público: Municipio de Guadalajara, Jalisco.**  
**Ejercicio fiscal 2021**

NOMBRE DE LA PLAZA	ADSCRIPCIÓN DE LA PLAZA	PARTIDA GENERICA	FF	No. PLAZAS	111-113 DIETAS Y SUELDO BASE		131 PRIMAS POR AÑOS DE SERVICIOS EFECTIVOS PRESTADOS	132 PRIMA VACACIONAL Y DOMINICAL	132 GRATIFICACIÓN DE FIN DE AÑO (AGUINALDO)	133 HORAS EXTRAORDINARIAS	134 COMPENSACIONES	1500 OTRAS PRESTACIONES	SUMA TOTAL DE REMUNERACIONES
					MENSUAL	ANUAL							
PROYECTISTA	COORDINACIÓN GENERAL DE DESARROLLO	113	15	2	23,324	559,764	19,222	7,775	77,745			56,204	720,709
PROYECTISTA	DIRECCIÓN DE ALUMBRADO PÚBLICO	113	15	1	23,324	279,882	10,350	3,887	38,873			28,102	361,094
PROYECTISTA	DIRECCIÓN DE CATASTRO	113	15	1	23,324	279,882	10,350	3,887	38,873			28,102	361,094
PROYECTISTA	DIRECCIÓN DE GESTIÓN DE PROGRAMAS	113	15	1	23,324	279,882	10,350	3,887	38,873			28,102	361,094
PROYECTISTA	DIRECCIÓN DE INNOVACIÓN GUBERNAMENTAL	113	15	1	23,324	279,882	4,436	3,887	38,873			28,102	355,179
PROYECTISTA	DIRECCIÓN DE JUSTICIA CÍVICA MUNICIPAL	113	15	1	23,324	279,882	8,872	3,887	38,873			28,102	359,615
PROYECTISTA	DIRECCIÓN DE MOVILIDAD Y TRANSPORTE	113	15	1	23,324	279,882	7,393	3,887	38,873			28,102	358,137
PROYECTISTA	DIRECCIÓN DE RECURSOS HUMANOS	113	15	1	23,324	279,882	7,393	3,887	38,873			28,102	358,137
PROYECTISTA	ENLACE ADMINISTRATIVO DE COORDINACIÓN	113	15	1	23,324	279,882	8,872	3,887	38,873			28,102	359,615
PROYECTISTA	DIRECCIÓN DE EMPRENDIMIENTO	113	15	1	23,470	281,640	5,915	3,912	39,117			28,175	358,758
PROYECTISTA	DIRECCIÓN DE TURISMO	113	15	1	23,470	281,640	7,393	3,912	39,117			28,175	360,237
PROYECTISTA	DIRECCIÓN DE INNOVACIÓN GUBERNAMENTAL	113	15	1	23,638	283,656	7,393	3,940	39,397			28,259	362,645
PROYECTISTA	DIRECCIÓN DE SERVICIOS MÉDICOS MUNICIPALES	113	15	1	23,643	283,719	10,350	3,941	39,405			29,642	366,877
PROYECTISTA	ENLACE ADMINISTRATIVO DE COMISIÓN	113	15	1	23,756	285,067	7,393	3,959	39,593			28,318	364,330
PROYECTISTA	DIRECCIÓN DE ADMINISTRACIÓN	113	15	1	23,764	285,168	5,915	3,961	39,607			28,322	362,972
PROYECTISTA	DIRECCIÓN DE INNOVACIÓN GUBERNAMENTAL	113	15	1	23,901	286,806	11,829	3,983	39,834			28,390	370,843
PROYECTISTA	ENLACE ADMINISTRATIVO DE SECRETARÍA	113	15	1	24,174	290,082	8,872	4,029	40,289			28,527	371,799
PROYECTISTA	DIRECCIÓN DE OBRAS PÚBLICAS	113	15	1	24,276	291,317	10,350	4,046	40,461			28,578	374,752
PROYECTISTA	COORDINACIÓN GENERAL DE COMUNICACIÓN	113	15	1	24,395	292,741	7,393	4,066	40,658			28,638	373,496
PROYECTISTA	DIRECCIÓN DE EDUCACIÓN	113	15	1	25,307	303,685	7,393	4,218	42,179		29,094		386,568
PROYECTISTA	DIRECCIÓN DE OBRAS PÚBLICAS	113	15	1	25,307	303,685	10,350	4,218	42,179		29,094		389,526
PROYECTISTA	DIRECCIÓN DE INSPECCIÓN Y VIGILANCIA	113	15	1	25,361	304,338	8,872	4,227	42,269			29,121	388,826
PROYECTISTA	COORDINACIÓN GENERAL DE COMUNICACIÓN	113	15	1	25,587	307,039	7,393	4,264	42,644			29,233	390,574
PROYECTISTA	DIRECCIÓN DE TIANGUIS Y COMERCIO	113	15	1	25,587	307,039	-	4,264	42,644			29,233	383,181
PROYECTISTA	ENLACE ADMINISTRATIVO DE COMISIÓN	113	15	1	25,587	307,039	-	4,264	42,644			29,233	383,181
PROYECTISTA	ENLACE ADMINISTRATIVO DE COMISIÓN	113	15	1	25,687	308,249	8,872	4,281	42,812			29,284	393,498
PSICOLOGO	ENLACE ADMINISTRATIVO DE COMISIÓN	113	15	4	16,476	790,857	26,616	10,984	109,841			98,712	1,037,010
PSICOLOGO	ENLACE ADMINISTRATIVO DE COORDINACIÓN	113	15	1	16,476	197,714	8,872	2,746	27,460			24,678	261,470
PSICOLOGO	DIRECCIÓN DE JUSTICIA CÍVICA MUNICIPAL	113	15	5	16,478	988,675	41,402	13,732	137,316			123,395	1,304,520
PSICOLOGO	ENLACE ADMINISTRATIVO DE COMISIÓN	113	15	1	16,973	203,676	7,393	2,829	28,288			24,927	267,113
PSICOLOGO	UNIDAD FUNCIONAL DE GESTIÓN PLURISUBSISTEMAS	113	15	1	17,209	206,503	8,872	2,868	28,681			25,044	271,968
PSICOLOGO	ENLACE ADMINISTRATIVO DE COMISIÓN	113	15	1	17,635	211,619	8,872	2,939	29,392			25,257	278,079
PSICOLOGO	DIRECCIÓN DE SERVICIOS MÉDICOS MUNICIPALES	113	15	1	19,357	232,284	-	3,226	32,262			32,119	299,890
PSICOLOGO	COORDINACIÓN MUNICIPAL DE PROTECCIÓN CIVIL	113	15	2	19,902	477,646	10,350	6,634	66,340			63,342	624,312
PSICOLOGO	DIRECCIÓN DE SERVICIOS MÉDICOS MUNICIPALES	113	15	13	20,639	3,219,650	93,154	44,717	447,174			425,872	4,230,567
PSICOLOGO	DIRECCIÓN DE SERVICIOS MÉDICOS MUNICIPALES	113	15	1	21,489	257,866	8,872	3,581	35,815			33,184	339,319
PSICOLOGO	DIRECCIÓN DE SERVICIOS MÉDICOS MUNICIPALES	113	15	1	22,041	264,487	8,872	3,673	36,734			33,460	347,227
PSICOLOGO	ENLACE ADMINISTRATIVO DE COMISIÓN	113	15	1	22,480	269,764	8,872	3,747	37,467			27,680	347,530
PSICOLOGO	DIRECCIÓN DE SERVICIOS MÉDICOS MUNICIPALES	113	15	1	22,652	271,819	8,872	3,775	37,753			33,766	355,985
QUIMICO FARMACOBIOLOGO	DIRECCIÓN DE SERVICIOS MÉDICOS MUNICIPALES	113	15	1	20,727	248,729	4,436	3,455	34,546			32,804	323,969
QUIMICO FARMACOBIOLOGO	DIRECCIÓN DE SERVICIOS MÉDICOS MUNICIPALES	113	15	7	22,514	1,891,215	50,274	26,267	262,669			235,881	2,466,305
QUIMICO FARMACOBIOLOGO	DIRECCIÓN DE SERVICIOS MÉDICOS MUNICIPALES	113	15	1	22,603	271,237	-	3,767	37,672			33,742	346,417
QUIMICO FARMACOBIOLOGO	DIRECCIÓN DE SERVICIOS MÉDICOS MUNICIPALES	113	15	1	23,097	277,164	7,393	3,849	38,495			33,988	360,890
RECAUDADOR	DIRECCIÓN DE MOVILIDAD Y TRANSPORTE	113	15	1	11,533	138,396	7,393	1,922	19,222			20,406	187,339
RECAUDADOR	DIRECCIÓN DE INGRESOS	113	15	1	14,110	169,320	-	2,352	23,517			21,695	216,883
RECEPCIONISTA	DIRECCIÓN DE PARQUES Y JARDINES	113	15	1	13,610	163,320	4,436	2,268	22,683			23,245	215,952
RECOLECTOR DE MANEJO DE RESIDUOS	DIRECCIÓN DE ASEO PÚBLICO	113	15	1	11,658	139,890	-	1,943	19,429			22,269	183,531
RECOLECTOR DE MANEJO DE RESIDUOS	DIRECCIÓN DE ASEO PÚBLICO	113	15	13	12,970	2,023,320	72,453	28,102	281,017			298,025	2,702,917
REGIDOR	REGIDURÍA 01	111	15	1	89,231	1,070,776	-	14,872	148,719			-	1,234,366
REGIDOR	REGIDURÍA 02	111	15	1	89,231	1,070,776	-	14,872	148,719			-	1,234,366
REGIDOR	REGIDURÍA 03	111	15	1	89,231	1,070,776	-	14,872	148,719			-	1,234,366
REGIDOR	REGIDURÍA 04	111	15	1	89,231	1,070,776	-	14,872	148,719			-	1,234,366
REGIDOR	REGIDURÍA 05	111	15	1	89,231	1,070,776	-	14,872	148,719			-	1,234,366
REGIDOR	REGIDURÍA 06	111	15	1	89,231	1,070,776	-	14,872	148,719			-	1,234,366
REGIDOR	REGIDURÍA 07	111	15	1	89,231	1,070,776	-	14,872	148,719			-	1,234,366
REGIDOR	REGIDURÍA 08	111	15	1	89,231	1,070,776	-	14,872	148,719			-	1,234,366
REGIDOR	REGIDURÍA 09	111	15	1	89,231	1,070,776	-	14,872	148,719			-	1,234,366
REGIDOR	REGIDURÍA 10	111	15	1	89,231	1,070,776	-	14,872	148,719			-	1,234,366
REGIDOR	REGIDURÍA 11	111	15	1	89,231	1,070,776	-	14,872	148,719			-	1,234,366
REGIDOR	REGIDURÍA 12	111	15	1	89,231	1,070,776	-	14,872	148,719			-	1,234,366

00094

**PRESUPUESTO DE EGRESOS**  
**PLANTILLA DE PERSONAL DE CARACTER PERMANENTE**  
Ente público: Municipio de Guadalajara, Jalisco.  
Ejercicio fiscal 2021

NOMBRE DE LA PLAZA	ADSCRIPCIÓN DE LA PLAZA	PARTIDA GNERICA	FF	No. PLAZAS	111-113 DIETAS Y SUeldo BASE		131 PRIMAS POR AÑOS DE SERVICIOS EFECTIVOS PRESTADOS	132 PRIMA VACACIONAL Y DOMINICAL	132 GRATIFICACIÓN DE FIN DE AÑO (AGUINALDO)	133 HORAS EXTRAORDINARIAS	134 COMPENSACIONES	1500 OTRAS PRESTACIONES	SUMA TOTAL DE REMUNERACIONES
					MENSUAL	ANUAL							
REGIDOR	REGIDURÍA 13	111	15	1	89,231	1,070,776	-	14,872	148,719	-	-	-	1,234,366
REGIDOR	REGIDURÍA 14	111	15	1	89,231	1,070,776	-	14,872	148,719	-	-	-	1,234,366
REGIDOR	REGIDURÍA 15	111	15	1	89,231	1,070,776	-	14,872	148,719	-	-	-	1,234,366
REGIDOR	REGIDURÍA 16	111	15	1	89,231	1,070,776	-	14,872	148,719	-	-	-	1,234,366
REGIDOR	REGIDURÍA 17	111	15	1	89,231	1,070,776	-	14,872	148,719	-	-	-	1,234,366
RESTAURADOR	DIRECCIÓN DE ARCHIVO MUNICIPAL	113	15	2	16,265	390,358	20,701	5,422	54,216	-	-	49,145	519,841
SECRETARIA A	DIRECCIÓN DE PROMOCIÓN A LA INV	113	15	1	7,763	93,156	-	1,294	12,938	-	-	-	127,710
SECRETARIA A	DIRECCIÓN DE JURÍDICO DE LO CONS	113	15	1	8,031	96,369	-	1,338	13,385	-	-	18,655	129,747
SECRETARIA A	DIRECCIÓN DE MEDIO AMBIENTE	113	15	1	11,050	132,600	-	1,842	18,417	-	-	21,965	174,823
SECRETARIA A	ENLACE ADMINISTRATIVO DE COMISA	113	15	2	11,976	287,423	-	3,992	39,920	-	-	44,856	376,191
SECRETARIA A	DIRECCIÓN DE EDUCACIÓN	113	15	1	12,488	149,850	7,393	2,081	20,813	-	-	22,684	202,821
SECRETARIA A	DIRECCIÓN DE MANTENIMIENTO URB	113	15	1	12,532	150,385	10,350	2,089	20,887	-	-	22,706	206,417
SECRETARIA A	DIRECCIÓN DE PROTECCIÓN ANIMAL	113	15	1	12,533	150,392	8,872	2,089	20,888	-	-	23,906	206,147
SECRETARIA A	UNIDAD FUNCIONAL DE GESTIÓN PLE	113	15	1	12,536	150,436	10,350	2,089	20,894	-	-	22,708	206,477
SECRETARIA A	DIRECCIÓN DE ASEO PÚBLICO	113	15	1	12,547	150,568	-	2,091	20,912	-	-	22,714	196,285
SECRETARIA A	DIRECCIÓN DE REGISTRO CIVIL	113	15	2	12,587	302,088	10,350	4,196	41,957	-	-	45,467	404,057
SECRETARIA A	DIRECCIÓN DE PATRIMONIO	113	15	1	12,875	154,496	10,350	2,146	21,458	-	-	22,877	211,328
SECRETARIA A	DIRECCIÓN DE INGRESOS	113	15	1	12,913	154,953	8,872	2,152	21,521	-	-	22,896	210,395
SECRETARIA A	DIRECCIÓN DE PARQUES Y JARDINES	113	15	1	12,915	154,978	8,872	2,152	21,525	-	-	22,897	210,425
SECRETARIA A	DIRECCIÓN DE MERCADOS	113	15	1	12,917	155,000	10,350	2,153	21,528	-	-	22,898	211,930
SECRETARIA A	DIRECCIÓN DE MEDIO AMBIENTE	113	15	2	12,938	310,511	7,393	4,313	43,127	-	-	45,818	411,161
SECRETARIA A	DIRECCIÓN DE PARQUES Y JARDINES	113	15	2	12,951	310,832	14,786	4,317	43,171	-	-	45,831	418,938
SECRETARIA A	DIRECCIÓN DE OBRAS PÚBLICAS	113	15	2	12,955	310,926	-	4,318	43,184	-	-	45,835	404,264
SECRETARIA A	DIRECCIÓN DE ASEO PÚBLICO	113	15	1	12,970	155,640	7,393	2,162	21,617	-	-	22,925	209,737
SECRETARIA A	DIRECCIÓN DE REGISTRO CIVIL	113	15	1	13,036	156,437	10,350	2,173	21,727	-	-	22,958	213,645
SECRETARIA A	DIRECCIÓN DE EVALUACION Y SEGUI	113	15	1	13,087	157,039	-	2,181	21,811	-	-	22,983	204,014
SECRETARIA A	DIRECCIÓN DE CULTURA	113	15	2	13,173	316,142	10,350	4,391	43,909	-	-	46,053	420,845
SECRETARIA A	DIRECCIÓN DE OBRAS PÚBLICAS	113	15	1	13,180	158,160	-	2,197	21,967	-	-	23,030	205,353
SECRETARIA A	DIRECCIÓN DE MERCADOS	113	15	1	13,234	158,811	-	2,206	22,057	-	-	23,057	206,131
SECRETARIA A	DIRECCIÓN DE MEDIO AMBIENTE	113	15	1	13,251	159,017	8,872	2,209	22,086	-	-	23,066	215,249
SECRETARIA A	UNIDAD FUNCIONAL DE GESTIÓN PLE	113	15	1	13,439	161,272	10,350	2,240	22,399	-	-	23,160	219,420
SECRETARIA A	DIRECCIÓN DE CULTURA	113	15	1	13,497	161,968	8,872	2,250	22,496	-	-	23,189	218,774
SECRETARIA A	DIRECCIÓN DE ASEO PÚBLICO	113	15	1	13,505	162,060	4,436	2,251	22,508	-	-	23,192	214,447
SECRETARIA A	ENLACE ADMINISTRATIVO DE COORD	113	15	1	13,556	162,670	-	2,259	22,593	-	-	23,218	210,741
SECRETARIA A	DIRECCIÓN DE GESTIÓN DE PROGRAM	113	15	1	13,641	163,694	10,350	2,274	22,735	-	-	23,261	222,314
SECRETARIA A	UNIDAD FUNCIONAL DE GESTIÓN PLE	113	15	1	13,752	165,030	10,350	2,292	22,921	-	-	23,316	223,909
SECRETARIA A	DIRECCIÓN DE MOVILIDAD Y TRANSP	113	15	1	13,759	165,108	-	2,293	22,932	-	-	23,320	213,653
SECRETARIA A	DIRECCIÓN DE OBRAS PÚBLICAS	113	15	1	13,767	165,203	10,350	2,294	22,945	-	-	23,323	224,116
SECRETARIA A	DIRECCIÓN DE JURÍDICO DE LO CONT	113	15	1	13,775	165,294	-	2,296	22,958	-	-	23,327	213,875
SECRETARIA A	DIRECCIÓN DE LO JURÍDICO DE LA CO	113	15	1	13,775	165,294	-	2,296	22,958	-	-	23,327	213,875
SECRETARIA A	ENLACE ADMINISTRATIVO DE COMISA	113	15	1	13,776	165,310	4,436	2,296	22,960	-	-	23,328	218,330
SECRETARIA A	SECRETARÍA GENERAL	113	15	1	13,785	165,417	-	2,297	22,975	-	-	23,332	214,022
SECRETARIA A	DIRECCIÓN DE JUSTICIA CÍVICA MUNI	113	15	1	13,785	165,420	5,915	2,298	22,975	-	-	23,333	219,940
SECRETARIA A	DIRECCIÓN DE REGISTRO CIVIL	113	15	1	13,797	165,559	8,872	2,299	22,994	-	-	23,338	223,063
SECRETARIA A	DIRECCIÓN DE MOVILIDAD Y TRANSP	113	15	1	13,820	165,840	8,872	2,303	23,033	-	-	23,350	223,398
SECRETARIA A	DIRECCIÓN DE RECURSOS HUMANOS)	113	15	1	13,836	166,035	7,393	2,306	23,060	-	-	23,358	222,153
SECRETARIA A	UNIDAD FUNCIONAL DE GESTIÓN PLE	113	15	1	13,836	166,035	-	2,306	23,060	-	-	23,358	214,760
SECRETARIA A	ENLACE ADMINISTRATIVO DE COMISA	113	15	1	13,932	167,182	7,393	2,322	23,220	-	-	23,406	223,522
SECRETARIA A	DIRECCIÓN DE CEMENTERIOS	113	15	1	13,955	167,463	10,350	2,326	23,259	-	-	23,418	226,816
SECRETARIA A	DIRECCIÓN DE RELACIONES INTERNA	113	15	1	13,968	167,622	-	2,328	23,281	-	-	23,424	216,655
SECRETARIA A	DIRECCIÓN DE CULTURA	113	15	5	13,994	839,639	42,881	11,662	116,617	-	-	117,185	1,127,982
SECRETARIA A	DIRECCIÓN DE JURÍDICO DE LO CONS	113	15	2	13,999	335,982	17,744	4,666	46,664	-	-	46,879	451,935
SECRETARIA A	DIRECCIÓN DE EVALUACION Y SEGUI	113	15	1	14,001	168,016	10,350	2,334	23,336	-	-	23,441	227,476
SECRETARIA A	DIRECCIÓN GENERAL JURÍDICA	113	15	2	14,003	336,083	14,786	4,668	46,678	-	-	46,883	449,098
SECRETARIA A	DIRECCIÓN DE JURÍDICO DE LO CONT	113	15	3	14,004	504,133	16,265	7,002	70,019	-	-	70,326	667,744
SECRETARIA A	DIRECCIÓN DE SOCIALIZACIÓN DE PR	113	15	1	14,010	168,117	8,872	2,335	23,350	-	-	23,445	226,118
SECRETARIA A	DIRECCIÓN DE INSPECCIÓN Y VIGILAN	113	15	1	14,070	168,838	8,872	2,345	23,450	-	-	23,475	226,980
SECRETARIA A	DIRECCIÓN DE ASEO PÚBLICO	113	15	1	14,107	169,279	8,872	2,351	23,511	-	-	23,493	227,506
SECRETARIA A	DIRECCIÓN DE MOVILIDAD Y TRANSP	113	15	1	14,119	169,427	10,350	2,353	23,532	-	-	23,499	229,162
SECRETARIA A	DIRECCIÓN DE OBRAS PÚBLICAS	113	15	1	14,185	170,218	11,829	2,364	23,641	-	-	23,532	231,585

00095

**PRESUPUESTO DE EGRESOS**  
**PLANTILLA DE PERSONAL DE CARACTER PERMANENTE**  
 Ente público: Municipio de Guadalajara, Jalisco.  
 Ejercicio fiscal 2021

NOMBRE DE LA PLAZA	ADSCRIPCIÓN DE LA PLAZA	PARTIDA GENÉRICA	FF	No. PLAZAS	111-113 DIETAS Y SUELDO BASE		131 PRIMAS POR AÑOS DE SERVICIOS EFECTIVOS PRESTADOS	132 PRIMA VACACIONAL Y DOMINICAL	132 GRATIFICACIÓN DE FIN DE AÑO (AGUINALDO)	133 HORAS EXTRAORDINARIAS	134 COMPENSACIONES	1500 OTRAS PRESTACIONES	SUMA TOTAL DE REMUNERACIONES
					MENSUAL	ANUAL							
SECRETARIA A	ENLACE ADMINISTRATIVO DE COMIS	113	15	3	14,204	511,333	10,350	7,102	71,019			70,626	670,430
SECRETARIA A	DIRECCIÓN DE ASUNTOS INTERNOS	113	15	1	14,223	170,675	10,350	2,370	23,705			23,551	230,652
SECRETARIA A	DIRECCIÓN DE CULTURA	113	15	2	14,227	341,457	17,744	4,742	47,425			47,107	458,475
SECRETARIA A	GERENCIA MUNICIPAL	113	15	1	14,228	170,735	5,915	2,371	23,713			23,554	226,288
SECRETARIA A	DIRECCIÓN DE OBRAS PÚBLICAS	113	15	1	14,236	170,829	8,872	2,373	23,726			23,558	229,358
SECRETARIA A	DIRECCIÓN DE RASTRO	113	15	1	14,264	171,163	7,393	2,377	47,545			24,132	252,611
SECRETARIA A	DIRECCIÓN DE ADMINISTRACIÓN	113	15	2	14,268	342,433	17,744	4,756	47,560			47,148	459,641
SECRETARIA A	DIRECCIÓN DE OBRAS PÚBLICAS	113	15	1	14,301	171,610	8,872	2,383	23,835			23,590	230,291
SECRETARIA A	DIRECCIÓN DE INSPECCIÓN Y VIGILAN	113	15	1	14,339	172,070	7,393	2,390	23,899			23,610	229,362
SECRETARIA A	DIRECCIÓN DE CEMENTERIOS	113	15	1	14,350	172,202	8,872	2,392	23,917			23,615	230,998
SECRETARIA A	DIRECCIÓN DE MERCADOS	113	15	1	14,393	172,716	-	2,399	23,988			23,636	222,739
SECRETARIA A	DIRECCIÓN DE ADMINISTRACIÓN EVA	113	15	1	14,411	172,933	8,872	2,402	24,019			23,646	231,871
SECRETARIA A	DIRECCIÓN DE MERCADOS	113	15	1	14,418	173,022	10,350	2,403	24,031			23,649	233,455
SECRETARIA A	COORDINACIÓN GENERAL DE DESARH	113	15	1	14,455	173,456	5,915	2,409	24,091			23,667	229,539
SECRETARIA A	DIRECCIÓN DE ASUNTOS INTERNOS	113	15	1	14,455	173,456	5,915	2,409	24,091			23,667	229,539
SECRETARIA A	DIRECCIÓN DE MANTENIMIENTO URE	113	15	1	14,455	173,456	5,915	2,409	24,091			23,667	229,539
SECRETARIA A	DIRECCIÓN DE EDUCACIÓN	113	15	1	14,456	173,469	5,915	2,409	24,093			23,668	229,554
SECRETARIA A	DIRECCIÓN DE TIANGUIS Y COMERCI	113	15	1	14,456	173,469	5,915	2,409	24,093			23,668	229,554
SECRETARIA A	DIRECCIÓN DE CONTABILIDAD	113	15	1	14,457	173,482	7,393	2,409	24,095			23,668	231,047
SECRETARIA A	DIRECCIÓN DE CULTURA	113	15	1	14,457	173,482	11,829	2,409	24,095			23,668	295,497
SECRETARIA A	ENLACE ADMINISTRATIVO DE COMIS	113	15	1	14,457	173,482	11,829	2,409	24,095			23,668	235,483
SECRETARIA A	DIRECCIÓN DE RESPONSABILIDADES	113	15	1	14,531	174,368	4,436	2,422	24,218			23,705	229,149
SECRETARIA A	DIRECCIÓN DE OBRAS PÚBLICAS	113	15	1	14,583	174,999	10,350	2,431	24,305			23,732	235,817
SECRETARIA A	DIRECCIÓN DE RELACIONES INTERNA	113	15	1	14,626	175,510	10,350	2,438	24,376			23,753	236,427
SECRETARIA A	DIRECCIÓN DE OBRAS PÚBLICAS	113	15	1	14,627	175,526	8,872	2,438	24,379			23,754	234,968
SECRETARIA A	DIRECCIÓN DE ATENCIÓN CIUDADAN	113	15	1	14,673	176,077	10,350	2,446	24,455			23,777	237,104
SECRETARIA A	DIRECCIÓN DE PROGRAMAS COMUN	113	15	1	14,718	176,618	-	2,453	24,530			23,799	227,401
SECRETARIA A	ENLACE ADMINISTRATIVO DE CONTR	113	15	1	14,724	176,682	8,872	2,454	24,539			23,802	236,349
SECRETARIA A	DIRECCIÓN DE OBRAS PÚBLICAS	113	15	2	14,765	354,352	10,350	4,922	49,216			47,645	466,485
SECRETARIA A	COORDINACIÓN GENERAL DE SERVIC	113	15	1	14,786	177,431	-	2,464	24,643			23,833	228,372
SECRETARIA A	DIRECCIÓN DE ADMINISTRACIÓN	113	15	1	14,805	177,658	7,393	2,467	24,675			23,842	236,036
SECRETARIA A	DIRECCIÓN DE MOVILIDAD Y TRANSP	113	15	2	14,831	355,952	10,350	4,944	49,438			47,711	468,396
SECRETARIA A	DIRECCIÓN DE ASUNTOS INTERNOS	113	15	1	14,838	178,062	8,872	2,473	24,731			23,859	237,996
SECRETARIA A	DIRECCIÓN DE OBRAS PÚBLICAS	113	15	2	14,865	356,765	23,658	4,955	49,551			47,745	482,674
SECRETARIA A	DIRECCIÓN DE OBRAS PÚBLICAS	113	15	1	14,978	179,731	-	2,496	24,963			23,929	231,118
SECRETARIA A	DIRECCIÓN DE PADRÓN Y LICENCIAS	113	15	1	14,986	179,832	11,829	2,498	24,977			23,933	243,068
SECRETARIA A	DIRECCIÓN DE ARCHIVO MUNICIPAL	113	15	1	14,990	179,876	8,872	2,498	24,983			23,935	240,164
SECRETARIA A	DIRECCIÓN DE RESPONSABILIDADES	113	15	1	15,004	180,046	10,350	2,501	25,006			23,942	241,845
SECRETARIA A	DIRECCIÓN DE SERVICIOS MÉDICOS N	113	15	1	15,006	180,078	8,872	2,501	25,011			25,143	241,604
SECRETARIA A	DIRECCIÓN DE OBRAS PÚBLICAS	113	15	1	15,039	180,465	10,350	2,506	25,065			23,959	242,346
SECRETARIA A	DIRECCIÓN DE ATENCIÓN CIUDADAN	113	15	1	15,144	181,722	5,915	2,524	25,239			24,012	239,411
SECRETARIA A	DIRECCIÓN DE OBRAS PÚBLICAS	113	15	1	15,167	182,002	10,350	2,528	25,278			24,023	244,182
SECRETARIA A	DIRECCIÓN DE ORDENAMIENTO DEL	113	15	1	15,183	182,192	10,350	2,530	25,304			24,031	244,408
SECRETARIA A	DIRECCIÓN DE ORDENAMIENTO DEL	113	15	2	15,223	365,359	11,829	5,074	50,744			48,103	481,110
SECRETARIA A	ENLACE ADMINISTRATIVO DE SECRET	113	15	1	15,223	182,680	5,915	2,537	25,372			24,052	240,555
SECRETARIA A	DIRECCIÓN DE INNOVACIÓN GUBERN	113	15	1	15,356	184,273	8,872	2,559	25,594			24,118	245,416
SECRETARIA A	DIRECCIÓN DE EDUCACIÓN	113	15	2	15,427	370,248	14,786	5,142	51,423			48,307	489,907
SECRETARIA A	DIRECCIÓN DE OBRAS PÚBLICAS	113	15	2	15,465	371,165	17,744	5,155	51,551			48,345	493,959
SECRETARIA A	DIRECCIÓN DE OBRAS PÚBLICAS	113	15	1	15,470	185,643	10,350	2,578	25,784			24,175	248,531
SECRETARIA A	DIRECCIÓN DE INSPECCIÓN Y VIGILAN	113	15	1	15,513	186,151	8,872	2,585	25,854			24,196	247,659
SECRETARIA A	ENLACE ADMINISTRATIVO DE COORD	113	15	1	15,589	187,064	7,393	2,598	25,981			24,234	247,271
SECRETARIA A	DIRECCIÓN DE JURÍDICO DE LO CONT	113	15	1	15,629	187,543	8,872	2,605	26,048			24,254	249,321
SECRETARIA A	DIRECCIÓN DE JUSTICIA CÍVICA MUNI	113	15	1	15,629	187,543	11,829	2,605	26,048			24,254	252,278
SECRETARIA A	DIRECCIÓN DE SERVICIOS MÉDICOS N	113	15	2	15,645	375,469	19,222	5,215	52,149			50,925	502,980
SECRETARIA A	DIRECCIÓN DE INNOVACIÓN GUBERN	113	15	1	15,669	188,022	5,915	2,611	26,114			24,274	246,936
SECRETARIA A	DIRECCIÓN DE RESPONSABILIDADES	113	15	1	15,724	188,683	7,393	2,621	26,206			24,302	249,205
SECRETARIA A	DIRECCIÓN DE INSPECCIÓN Y VIGILAN	113	15	1	15,726	188,714	11,829	2,621	26,210			24,303	253,678
SECRETARIA A	DIRECCIÓN DE RECURSOS HUMANOS	113	15	1	15,727	188,727	7,393	2,621	26,212			24,304	249,257
SECRETARIA A	DIRECCIÓN DE SERVICIOS MÉDICOS N	113	15	1	15,759	189,106	8,872	2,626	26,265			25,519	252,389
SECRETARIA A	DIRECCIÓN DE GESTIÓN DE PROGRAM	113	15	1	15,821	189,858	11,829	2,637	26,369			24,351	255,044

00096

**PRESUPUESTO DE EGRESOS**  
**PLANTILLA DE PERSONAL DE CARACTER PERMANENTE**  
**Ente público: Municipio de Guadalajara, Jalisco.**  
**Ejercicio fiscal 2021**

NOMBRE DE LA PLAZA	ADSCRIPCIÓN DE LA PLAZA	PARTIDA GENÉRICA	FF	No. PLAZAS	111-113 DIETAS Y SUELDO BASE		131 PRIMAS POR AÑOS DE SERVICIOS EFECTIVOS PRESTADOS	132 PRIMA VACACIONAL Y DOMINICAL	132 GRATIFICACIÓN DE FIN DE AÑO (AGUINALDO)	133 HORAS EXTRAORDINARIAS	134 COMPENSACIONES	1500 OTRAS PRESTACIONES	SUMA TOTAL DE REMUNERACIONES
					MENSUAL	ANUAL							
SECRETARIA A	DIRECCIÓN DE CATASTRO	113	15	1	15,843	190,113	10,350	2,640	26,405			24,361	253,870
SECRETARIA A	DIRECCIÓN DE ASUNTOS INTERNOS	113	15	1	15,865	190,384	8,872	2,644	26,442			24,373	252,715
SECRETARIA A	DIRECCIÓN DE OBRAS PÚBLICAS	113	15	2	15,911	381,852	17,744	5,304	53,035			48,791	506,725
SECRETARIA A	DIRECCIÓN DE RELACIONES PÚBLICAS	113	15	1	15,913	190,951	10,350	2,652	26,521			24,396	254,871
SECRETARIA A	ENLACE ADMINISTRATIVO DE COORDINACIÓN	113	15	1	15,913	190,961	8,872	2,652	26,522			24,397	253,404
SECRETARIA A	ENLACE ADMINISTRATIVO DE SECRETARÍA	113	15	1	15,916	190,989	5,915	2,653	26,526			24,398	250,480
SECRETARIA A	DIRECCIÓN DE OBRAS PÚBLICAS	113	15	1	16,000	192,003	10,350	2,667	26,667			24,440	256,128
SECRETARIA A	DIRECCIÓN DE ASUNTOS INTERNOS	113	15	1	16,027	192,319	5,915	2,671	26,711			24,453	252,069
SECRETARIA A	DIRECCIÓN DE ORDENAMIENTO DEL TERRITORIO	113	15	2	16,027	384,637	16,265	5,342	53,422			48,907	508,573
SECRETARIA A	DIRECCIÓN DE PROGRAMAS COMUNICACIONALES	113	15	1	16,053	192,640	8,872	2,676	26,756			24,467	255,409
SECRETARIA A	ENLACE ADMINISTRATIVO DE COMISIÓN	113	15	1	16,056	192,678	7,393	2,676	26,761			24,468	253,976
SECRETARIA A	DIRECCIÓN DE PARQUES Y JARDINES	113	15	1	16,070	192,834	8,872	2,678	26,783			24,475	255,641
SECRETARIA A	DIRECCIÓN DE EVALUACIÓN Y SEGUIMIENTO	113	15	1	16,076	192,910	8,872	2,679	26,793			24,478	255,733
SECRETARIA A	SECRETARÍA GENERAL	113	15	1	16,093	193,111	7,393	2,682	26,821			24,486	254,493
SECRETARIA A	DIRECCIÓN DE EGRESOS	113	15	2	16,095	386,287	8,872	5,365	53,651			48,975	503,150
SECRETARIA A	DIRECCIÓN DE PROMOCIÓN A LA INVERSIÓN	113	15	1	16,165	193,985	10,350	2,694	26,942			24,523	258,494
SECRETARIA A	DIRECCIÓN DE INSPECCIÓN Y VIGILANCIA	113	15	1	16,174	194,089	8,872	2,696	26,957			24,527	257,140
SECRETARIA A	COORDINACIÓN GENERAL DE SERVICIOS	113	15	1	16,199	194,389	8,872	2,700	26,999			24,540	257,499
SECRETARIA A	DIRECCIÓN DE INGRESOS	113	15	1	16,203	194,442	8,872	2,701	27,006			24,542	257,561
SECRETARIA A	DIRECCIÓN DE SOCIALIZACIÓN DE PROGRAMAS	113	15	1	16,212	194,547	7,393	2,702	27,020			24,546	256,208
SECRETARIA A	DIRECCIÓN DE EMPRENDIMIENTO	113	15	1	16,231	194,776	8,872	2,705	27,052			24,556	257,960
SECRETARIA A	OFICINA DE PRESIDENCIA	113	15	1	16,282	195,386	7,393	2,714	27,137			24,581	257,211
SECRETARIA A	SECRETARÍA GENERAL	113	15	1	16,361	196,332	8,872	2,727	27,268			24,621	259,820
SECRETARIA A	SECRETARÍA GENERAL	113	15	1	16,580	198,956	8,872	2,763	27,633			24,730	262,953
SECRETARIA A	DIRECCIÓN DE INNOVACIÓN GUBERNAMENTAL	113	15	2	16,669	400,044	17,744	5,556	55,562			49,549	528,454
SECRETARIA A	DIRECCIÓN DE CATASTRO	113	15	1	16,743	200,920	-	2,791	27,906			23,012	254,628
SECRETARIA A	SECRETARÍA GENERAL	113	15	1	16,983	203,796	7,393	2,831	28,305			24,932	267,257
SECRETARIA A	DIRECCIÓN DE INSPECCIÓN Y VIGILANCIA	113	15	2	17,001	408,027	19,222	5,667	56,670			49,881	539,468
SECRETARIA A	ENLACE ADMINISTRATIVO COORDINACIÓN	113	15	1	17,002	204,025	8,872	2,834	28,337			24,941	269,009
SECRETARIA A	DIRECCIÓN DE INNOVACIÓN GUBERNAMENTAL	113	15	1	17,204	206,451	7,393	2,867	28,674			25,042	270,427
SECRETARIA A	DIRECCIÓN DE ADMINISTRACIÓN EVALUACIÓN	113	15	1	17,249	206,983	7,393	2,875	28,748			25,064	271,063
SECRETARIA A	DIRECCIÓN DE JUSTICIA CÍVICA MUNICIPAL	113	15	1	17,460	209,522	5,915	2,910	29,100			25,170	272,617
SECRETARIA A	DIRECCIÓN DE RECURSOS HUMANOS	113	15	1	17,609	211,311	11,829	2,935	29,349			25,245	280,668
SECRETARIA A	SECRETARÍA GENERAL	113	15	1	17,609	211,311	5,915	2,935	29,349			25,245	274,753
SECRETARIA A	DIRECCIÓN DE ADMINISTRACIÓN EVALUACIÓN	113	15	1	17,714	212,564	8,872	2,952	29,523			25,297	279,208
SECRETARIA A	ENLACE ADMINISTRATIVO DE SECRETARÍA	113	15	2	18,050	433,205	7,393	6,017	60,167			50,930	557,712
SECRETARIA A	SECRETARÍA GENERAL	113	15	2	18,050	433,205	17,744	6,017	60,167			50,930	568,063
SECRETARIA A	ENLACE ADMINISTRATIVO DE SECRETARÍA	113	15	1	18,136	217,632	10,350	3,023	30,227			25,508	286,740
SECRETARIA A	DIRECCIÓN DE PROMOCIÓN A LA INVERSIÓN	113	15	1	18,370	220,436	10,350	3,062	30,616			25,625	290,089
SECRETARIA A	SECRETARÍA GENERAL	113	15	1	18,544	222,525	5,915	3,091	30,906			25,712	288,148
SECRETARIA A	DIRECCIÓN DE PADRÓN Y LICENCIAS	113	15	1	18,698	224,380	4,436	3,116	31,164			25,789	288,885
SECRETARIA A	SECRETARÍA GENERAL	113	15	1	18,953	227,432	8,872	3,159	31,588			25,916	296,967
SECRETARIA A	COORDINACIÓN GENERAL DE ADMINISTRACIÓN	113	15	1	18,953	227,439	5,915	3,159	31,589			25,917	294,017
SECRETARIA A	DIRECCIÓN DE AUDITORÍA	113	15	1	18,953	227,439	7,393	3,159	31,589			25,917	295,496
SECRETARIA A	COORDINACIÓN MUNICIPAL DE PROYECTOS	113	15	1	19,192	230,298	4,436	3,199	31,986			31,316	301,234
SECRETARIA A	DIRECCIÓN DE LO JURÍDICO DE LA COORDINACIÓN	113	15	1	19,352	232,218	7,393	3,225	32,253			26,116	301,205
SECRETARIA A	DIRECCIÓN GENERAL JURÍDICA	113	15	1	19,352	232,218	-	3,225	32,253			26,116	293,812
SECRETARIA A	SECRETARÍA GENERAL	113	15	1	19,593	235,120	5,915	3,266	32,656			26,237	303,193
SECRETARIA A	ENLACE ADMINISTRATIVO DE SECRETARÍA	113	15	3	19,725	710,104	22,180	9,863	98,626			78,908	919,680
SECRETARIA A	SECRETARÍA GENERAL	113	15	2	19,725	473,403	20,701	6,575	65,750			52,605	619,034
SECRETARIA A	DIRECCIÓN DE PADRÓN Y LICENCIAS	113	15	1	19,799	237,593	7,393	3,300	32,999			26,340	307,625
SECRETARIA A	DIRECCIÓN DE ADMINISTRACIÓN EVALUACIÓN	113	15	1	19,958	239,499	7,393	3,326	33,264			26,419	309,902
SECRETARIA A	DIRECCIÓN DE OBRAS PÚBLICAS	113	15	4	19,984	959,244	28,094	13,323	133,228			105,728	1,239,617
SECRETARIA A	ENLACE ADMINISTRATIVO DE SECRETARÍA	113	15	7	20,223	1,698,690	53,231	23,593	235,929			185,859	2,197,302
SECRETARIA A	SECRETARÍA GENERAL	113	15	1	20,223	242,670	8,872	3,370	33,704			26,551	315,168
SECRETARIA A	DIRECCIÓN DE EVALUACIÓN Y SEGUIMIENTO	113	15	1	20,298	243,578	7,393	3,383	33,830			26,589	314,773
SECRETARIA A	DIRECCIÓN DE ASUNTOS INTERNOS	113	15	1	21,264	255,163	10,350	3,544	35,439			27,072	331,568
SECRETARIA AA	DIRECCIÓN DE INSPECCIÓN Y VIGILANCIA	113	15	1	7,786	93,432	-	1,298	12,977			20,333	128,039
SECRETARIA AA	DIRECCIÓN DE SERVICIOS MÉDICOS MUNICIPALES	113	15	1	10,186	122,232	-	1,698	16,977			22,733	163,639
SECRETARIA AA	DIRECCIÓN DE PARTICIPACIÓN CIUDADANA	113	15	1	14,624	175,488	8,872	2,437	24,373			23,752	234,922

00037

**PRESUPUESTO DE EGRESOS**  
**PLANTILLA DE PERSONAL DE CARACTER PERMANENTE**  
Ente público: Municipio de Guadalajara, Jalisco.  
Ejercicio fiscal 2021

NOMBRE DE LA PLAZA	ADSCRIPCIÓN DE LA PLAZA	PARTIDA GENERICA	FF	No. PLAZAS	111-113 DIETAS Y SUELDO BASE		131 PRIMAS POR AÑOS DE SERVICIOS EFECTIVOS PRESTADOS	132 PRIMA VACACIONAL Y DOMINICAL	132 GRATIFICACIÓN DE FIN DE AÑO (AGUINALDO)	133 HORAS EXTRAORDINARIAS	134 COMPENSACIONES	1500 OTRAS PRESTACIONES	SUMA TOTAL DE REMUNERACIONES
					MENSUAL	ANUAL							
SECRETARIA AA	DIRECCIÓN DE RESPONSABILIDADES	113	15	1	15,294	183,529	7,393	2,549	25,490			24,087	243,048
SECRETARIA AA	DIRECCIÓN DE SERVICIOS MÉDICOS M	113	15	1	15,502	186,023	11,829	2,584	25,837			25,391	251,664
SECRETARIA AA	DIRECCIÓN DE SERVICIOS MÉDICOS M	113	15	1	15,921	191,050	-	2,653	26,535			25,600	245,839
SECRETARIA AA	ENLACE ADMINISTRATIVO DE COORD	113	15	1	16,050	192,602	10,350	2,675	26,750			25,665	258,043
SECRETARIA AA	DIRECCIÓN DE SERVICIOS MÉDICOS M	113	15	1	16,091	193,087	8,872	2,682	26,818			25,685	257,143
SECRETARIA AA	DIRECCIÓN DE ADMINISTRACIÓN	113	15	1	16,105	193,261	11,829	2,684	26,842			24,993	259,109
SECRETARIA AA	DIRECCIÓN DE SERVICIOS MÉDICOS M	113	15	1	16,173	194,072	10,350	2,695	26,954			25,726	259,799
SECRETARIA AA	DIRECCIÓN DE SERVICIOS MÉDICOS M	113	15	1	17,522	210,263	5,915	2,920	29,203			26,401	274,702
SECRETARIA AA	DIRECCIÓN DE SERVICIOS MÉDICOS M	113	15	1	22,134	265,611	10,350	3,689	36,890			28,707	345,248
SECRETARIA B	DIRECCIÓN DE PROGRAMAS COMUNI	113	15	2	9,760	234,244	-	3,253	32,534			39,040	309,072
SECRETARIA B	DIRECCIÓN DE EMPENDIMIENTO	113	15	1	10,203	122,437	-	1,701	17,005			19,742	160,885
SECRETARIA B	DIRECCIÓN DE PROGRAMAS COMUNI	113	15	2	10,203	244,875	-	3,401	34,010			39,483	321,769
SECRETARIA B	DIRECCIÓN DE INGRESOS	113	15	1	10,944	131,328	-	1,824	18,240			21,912	173,303
SECRETARIA B	DIRECCIÓN DE ADMINISTRACIÓN	113	15	1	12,438	149,251	-	2,073	20,729			22,659	194,712
SECRETARIA B	DIRECCIÓN DE POLÍTICA FISCAL Y ME	113	15	2	12,467	299,208	-	4,156	41,557			45,347	390,267
SECRETARIA B	DIRECCIÓN DE JUSTICIA CÍVICA MUNI	113	15	1	12,472	149,668	-	2,079	20,787			22,676	195,210
SECRETARIA B	ENLACE ADMINISTRATIVO DE COMISA	113	15	3	12,472	449,003	-	6,236	62,362			68,028	585,629
SECRETARIA B	DIRECCIÓN DE JUSTICIA CÍVICA MUNI	113	15	1	12,594	151,129	-	2,099	20,990			22,737	196,955
SECRETARIA B	DIRECCIÓN DE INGRESOS	113	15	1	12,749	152,994	10,350	2,125	21,249			22,815	209,533
SECRETARIA B	DIRECCIÓN DE JUSTICIA CÍVICA MUNI	113	15	1	12,774	153,283	10,350	2,129	21,289			22,827	209,879
SECRETARIA B	DIRECCIÓN DE MERCADOS	113	15	1	12,775	153,296	-	2,129	21,291			22,827	199,543
SECRETARIA B	DIRECCIÓN DE INGRESOS	113	15	1	12,813	153,750	-	2,135	21,354			22,846	200,086
SECRETARIA B	DIRECCIÓN DE ADMINISTRACIÓN	113	15	1	12,874	154,487	8,872	2,146	21,457			22,877	209,838
SECRETARIA B	DIRECCIÓN DE ASEO PÚBLICO	113	15	1	12,895	154,739	8,872	2,149	21,492			22,887	210,139
SECRETARIA B	DIRECCIÓN DE JUSTICIA CÍVICA MUNI	113	15	2	12,915	309,970	11,829	4,305	43,051			45,795	414,951
SECRETARIA B	DIRECCIÓN DE POLÍTICA FISCAL Y ME	113	15	1	12,941	155,287	10,350	2,157	21,568			22,910	212,272
SECRETARIA B	DIRECCIÓN DE PARQUES Y JARDINES	113	15	6	12,949	932,328	59,146	12,949	129,490			137,487	1,271,400
SECRETARIA B	UNIDAD FUNCIONAL DE GESTIÓN PLE	113	15	1	13,018	156,216	5,915	2,170	21,697			22,949	208,946
SECRETARIA B	ENLACE ADMINISTRATIVO DE COMISA	113	15	1	13,363	160,358	5,915	2,227	22,272			23,122	213,894
SECRETARIA B	ENLACE ADMINISTRATIVO DE COMISA	113	15	1	13,839	166,066	4,436	2,306	23,065			23,359	219,233
SECRETARIA B	DIRECCIÓN DE OBRAS PÚBLICAS	113	15	1	13,908	166,897	4,436	2,318	23,180			23,394	220,226
SECRETARIA B	DIRECCIÓN DE JUSTICIA CÍVICA MUNI	113	15	1	14,287	171,446	8,872	2,381	23,812			23,584	230,095
SECRETARIA B	DIRECCIÓN DE INNOVACIÓN GUBERN	113	15	1	14,333	172,001	8,872	2,389	23,889			23,607	230,757
SECRETARIA B	DIRECCIÓN DE AUDITORÍA	113	15	1	14,336	172,026	8,872	2,389	23,893			23,608	230,787
SECRETARIA B	DIRECCIÓN DE PARQUES Y JARDINES	113	15	1	14,791	177,493	10,350	2,465	24,652			23,836	238,796
SECRETARIA B	DIRECCIÓN DE ADQUISICIONES	113	15	2	14,886	357,264	-	4,962	49,620			47,766	459,612
SECRETARIA B	DIRECCIÓN DE PADRÓN Y LICENCIAS	113	15	1	15,144	181,722	5,915	2,524	25,239			24,012	239,411
SECRETARIA B	UNIDAD FUNCIONAL DE GESTIÓN PLE	113	15	1	15,407	184,887	8,872	2,568	25,679			24,144	246,150
SECRETARIA B	ENLACE ADMINISTRATIVO DE COMISA	113	15	1	16,063	192,751	-	2,677	26,771			24,471	246,670
SECRETARIA B	DIRECCIÓN DE MEDIO AMBIENTE	113	15	1	17,558	210,700	8,872	2,926	29,264			25,219	276,981
SECRETARIA B	DIRECCIÓN DE MEDIO AMBIENTE	113	15	1	17,911	214,933	7,393	2,985	29,852			25,396	280,558
SECRETARIA BB	DIRECCIÓN DE SERVICIOS MÉDICOS M	113	15	1	12,342	148,104	-	2,057	20,570			23,811	194,542
SECRETARIA BB	DIRECCIÓN DE PROTECCIÓN ANIMAL	113	15	2	14,169	340,058	14,786	4,723	47,230			49,449	456,247
SECRETARIA BB	DIRECCIÓN DE SERVICIOS MÉDICOS M	113	15	4	14,169	680,117	7,393	9,446	94,461			98,898	890,315
SECRETARIA BB	DIRECCIÓN DE SERVICIOS MÉDICOS M	113	15	1	16,251	195,007	5,915	2,708	27,084			25,765	256,480
SECRETARIA C	DIRECCIÓN DE PROGRAMAS COMUNI	113	15	3	9,158	329,688	-	4,579	45,790			57,657	437,713
SECRETARIA DE DEPARTAMENTO	COORDINACIÓN GENERAL DE COMUH	113	15	1	14,228	170,735	-	2,371	23,713			23,554	220,373
SECRETARIA DE DEPARTAMENTO	DIRECCIÓN DE CULTURA	113	15	1	14,455	173,456	5,915	2,409	24,091			23,667	229,539
SECRETARIA DEPTO DE CATASTRO 1	DIRECCIÓN DE CATASTRO	113	15	2	13,930	334,313	4,436	4,643	46,432			46,810	436,634
SECRETARIA DEPTO DE CATASTRO 1	DIRECCIÓN DE POLÍTICA FISCAL Y ME	113	15	1	13,930	167,156	7,393	2,322	23,216			23,405	223,492
SECRETARIA DIR GRAL	DIRECCIÓN DE ASEO PÚBLICO	113	15	1	19,004	228,043	5,915	3,167	31,673			25,942	294,740
SECRETARIA DIR GRAL	SECRETARÍA GENERAL	113	15	1	19,004	228,043	5,915	3,167	31,673			25,942	294,740
SECRETARIA DIR GRAL	DIRECCIÓN DE SERVICIOS MÉDICOS M	113	15	1	22,245	266,942	5,915	3,708	37,075			28,763	342,402
SECRETARIA DIR. DE CATASTRO 1	DIRECCIÓN DE CATASTRO	113	15	1	15,742	188,904	10,350	2,624	26,237			24,311	252,426
SECRETARIA DIRECCION AREA	COORDINACIÓN MUNICIPAL DE PROT	113	15	1	18,260	219,125	7,393	3,043	30,434			30,850	290,846
SECRETARIO DE JUZGADO	DIRECCIÓN DE JUSTICIA CÍVICA MUNI	113	15	12	19,530	2,812,272	60,624	39,059	390,593			292,858	3,595,407
SECRETARIO EJECUTIVO	SECRETARÍA GENERAL	113	15	1	44,320	531,840	-	7,387	73,867			-	613,093
SECRETARIO GENERAL	SECRETARÍA GENERAL	113	15	1	82,838	994,060	-	13,806	138,064			-	1,145,930
SECRETARIO PRIVADO A	SECRETARÍA PRIVADA	113	15	1	67,545	810,536	-	11,257	112,575			-	934,368
SECRETARIO PRIVADO B	SECRETARÍA PRIVADA	113	15	1	56,959	683,506	-	9,493	94,931			-	787,930

00098



**PRESUPUESTO DE EGRESOS**  
**PLANTILLA DE PERSONAL DE CARACTER PERMANENTE**  
**Ente público: Municipio de Guadalajara, Jalisco.**  
**Ejercicio fiscal 2021**

NOMBRE DE LA PLAZA	ADSCRIPCIÓN DE LA PLAZA	PARTIDA GNERICA	FF	No. PLAZAS	111-113 DIETAS Y SUELDO BASE		131 PRIMAS POR AÑOS DE SERVICIOS EFECTIVOS PRESTADOS	132 PRIMA VACACIONAL Y DOMINICAL	132 GRATIFICACIÓN DE FIN DE AÑO (AGUINALDO)	133 HORAS EXTRAORDINARIAS	134 COMPENSACIONES	1500 OTRAS PRESTACIONES	SUMA TOTAL DE REMUNERACIONES
					MENSUAL	ANUAL							
SECRETARIO TECNICO	SECRETARÍA GENERAL	113	15	3	44,320	1,595,520	-	22,160	221,600	-	-	-	1,839,280
SECRETARIO TECNICO COM. EDILICIA	SECRETARÍA GENERAL	113	15	25	44,320	13,296,000	-	184,667	1,846,667	-	-	-	15,327,333
SEGUNDO OFICIAL	COORDINACIÓN MUNICIPAL DE PROT	113	15	57	25,262	17,278,931	408,105	239,985	2,399,851	-	-	2,375,235	22,702,107
SINDICO	SINDICATURA	111	15	1	89,231	1,070,776	-	14,872	148,719	-	-	-	1,234,366
SOPORTE TECNICO A	DIRECCIÓN DE ASUNTOS INTERNOS	113	15	1	25,320	303,834	8,872	4,220	42,199	-	-	27,300	386,425
SOPORTE TECNICO A	DIRECCIÓN DE EDUCACIÓN	113	15	1	25,320	303,834	-	4,220	42,199	-	-	27,300	377,553
SOPORTE TECNICO A	DIRECCIÓN DE EGRESOS	113	15	1	25,320	303,834	5,915	4,220	42,199	-	-	27,300	383,468
SOPORTE TECNICO A	DIRECCIÓN DE JUSTICIA CÍVICA MUNI	113	15	2	25,320	607,668	-	8,440	84,398	-	-	54,600	755,106
SOPORTE TECNICO A	DIRECCIÓN DE PARQUES Y JARDINES	113	15	1	25,320	303,834	11,829	4,220	42,199	-	-	27,300	389,382
SOPORTE TECNICO A	ENLACE ADMINISTRATIVO DE COMISAJ	113	15	2	25,320	607,668	7,393	8,440	84,398	-	-	54,600	762,499
SOPORTE TECNICO A	ENLACE ADMINISTRATIVO DE COORD	113	15	1	25,320	303,834	-	4,220	42,199	-	-	27,300	377,553
SOPORTE TECNICO A	ENLACE ADMINISTRATIVO DE COORD	113	15	2	25,320	607,668	-	8,440	84,398	-	-	54,600	755,106
SOPORTE TECNICO A	SECRETARÍA GENERAL	113	15	4	25,320	1,215,336	-	16,880	168,797	-	-	109,199	1,510,212
SOPORTE TECNICO A	DIRECCIÓN DE ADMINISTRACIÓN	113	15	1	25,582	306,988	-	4,264	42,637	-	-	27,431	381,320
SOPORTE TECNICO A	ENLACE ADMINISTRATIVO DE COMISAJ	113	15	1	25,582	306,988	-	4,264	42,637	-	-	27,431	381,320
SOPORTE TECNICO A	DIRECCIÓN DE PARQUES Y JARDINES	113	15	1	26,464	317,570	8,872	4,411	44,107	-	-	27,872	402,832
SOPORTE TECNICO A	DIRECCIÓN DE RECURSOS HUMANOS	113	15	1	39,212	470,544	-	6,535	65,353	-	-	-	542,432
SOPORTE TECNICO B	DIRECCIÓN DE INCLUSIÓN Y ATENCIÓN	113	15	1	23,011	276,128	-	3,835	38,351	-	-	26,145	344,460
SOPORTE TECNICO B	DIRECCIÓN DE RELACIONES PÚBLICAS	113	15	1	23,011	276,128	-	3,835	38,351	-	-	26,145	344,460
SOPORTE TECNICO B	COORDINACIÓN GENERAL DE COMUN	114	15	1	23,214	278,572	-	3,869	38,691	-	-	26,247	347,379
SOPORTE TECNICO B	DIRECCIÓN DE ASUNTOS INTERNOS	113	15	1	23,214	278,572	-	3,869	38,691	-	-	26,247	347,379
SOPORTE TECNICO B	DIRECCIÓN DE JUSTICIA CÍVICA MUNI	113	15	1	23,214	278,572	-	3,869	38,691	-	-	26,247	347,379
SOPORTE TECNICO B	DIRECCIÓN DE MEDIO AMBIENTE	113	15	1	23,214	278,572	-	3,869	38,691	-	-	26,247	347,379
SOPORTE TECNICO B	DIRECCIÓN DE PARQUES Y JARDINES	113	15	1	23,214	278,572	-	3,869	38,691	-	-	26,247	347,379
SOPORTE TECNICO B	SECRETARÍA GENERAL	113	15	1	23,214	278,572	8,872	3,869	38,691	-	-	26,247	356,251
SOPORTE TECNICO B	SINDICATURA	113	15	1	37,886	454,632	-	6,314	63,143	-	-	-	524,089
SOPORTE TECNICO C	DIRECCIÓN DE CULTURA	113	15	1	21,635	259,618	-	3,606	36,058	-	-	25,457	324,739
SOPORTE TECNICO C	DIRECCIÓN DE JUSTICIA CÍVICA MUNI	113	15	1	21,635	259,618	-	3,606	36,058	-	-	25,457	324,739
SOPORTE TECNICO C	COORDINACIÓN GENERAL DE SERVIC	113	15	1	22,063	264,755	-	3,677	36,772	-	-	25,671	330,876
SOPORTE TECNICO C	DIRECCIÓN DE JUSTICIA CÍVICA MUNI	113	15	1	22,063	264,755	-	3,677	36,772	-	-	25,671	330,876
SOPORTE TECNICO C	DIRECCIÓN DE PROMOCIÓN A LA INV	113	15	1	22,063	264,755	-	3,677	36,772	-	-	25,671	330,876
SOPORTE TECNICO C	DIRECCIÓN DE PROTECCIÓN ANIMAL	113	15	1	22,063	264,755	5,915	3,677	36,772	-	-	26,871	337,990
SOPORTE TECNICO C	DIRECCIÓN DE RELACIONES PÚBLICAS	113	15	1	22,063	264,755	-	3,677	36,772	-	-	25,671	330,876
SOPORTE TECNICO ESPECIALIZADO A	DIRECCIÓN DE TIANGUIS Y COMERCIO	113	15	1	51,887	622,644	-	8,648	86,478	-	-	-	717,770
SOPORTE TECNICO ESPECIALIZADO B	COORDINACIÓN GENERAL DE COMUN	113	15	1	47,125	565,500	-	7,854	78,542	-	-	-	651,896
SOPORTE TECNICO ESPECIALIZADO B	DIRECCIÓN DE INSPECCIÓN Y VIGILAN	113	15	2	47,125	1,131,000	-	15,708	157,083	-	-	-	1,303,792
SOPORTE TECNICO ESPECIALIZADO B	DIRECCIÓN DE PARTICIPACIÓN CIUDA	113	15	1	47,125	565,500	-	7,854	78,542	-	-	-	651,896
SOPORTE TECNICO ESPECIALIZADO B	DIRECCIÓN DE PROYECTOS DEL ESPAC	113	15	1	47,125	565,500	-	7,854	78,542	-	-	-	651,896
SOPORTE TECNICO ESPECIALIZADO B	JEFATURA DE GABINETE	113	15	1	47,125	565,500	-	7,854	78,542	-	-	-	651,896
SOPORTE TECNICO ESPECIALIZADO B	OFICINA DE PRESIDENCIA	113	15	1	47,125	565,500	-	7,854	78,542	-	-	-	651,896
SOPORTE TECNICO ESPECIALIZADO B	DIRECCIÓN DE CONSEJERÍA LEGAL	113	15	1	47,125	565,500	-	7,854	78,542	-	-	-	651,896
SOPORTE TECNICO ESPECIALIZADO C	DIRECCIÓN DE PARQUES Y JARDINES	113	15	1	32,839	394,073	-	5,473	54,732	-	-	-	454,278
SOPORTE TECNICO ESPECIALIZADO C	ENLACE ADMINISTRATIVO DE COMISAJ	113	15	1	32,839	394,073	-	5,473	54,732	-	-	-	454,278
SOPORTE TECNICO ESPECIALIZADO C	ENLACE ADMINISTRATIVO DE COORD	113	15	1	32,839	394,073	-	5,473	54,732	-	-	-	454,278
SOPORTE TECNICO ESPECIALIZADO C	SECRETARÍA GENERAL	113	15	1	32,839	394,073	-	5,473	54,732	-	-	-	454,278
SOPORTE TECNICO R1	REGIDURÍA 11	113	15	1	34,007	408,080	-	5,668	56,678	-	-	31,643	502,069
SOPORTE TECNICO R1	REGIDURÍA 14	113	15	1	34,007	408,080	-	5,668	56,678	-	-	31,643	502,069
SOPORTE TECNICO R2	REGIDURÍA 05	113	15	1	30,525	366,295	-	5,087	50,874	-	-	29,902	452,160
SOPORTE TECNICO R2	REGIDURÍA 09	113	15	1	30,525	366,295	-	5,087	50,874	-	-	29,902	452,160
SOPORTE TECNICO R2	REGIDURÍA 10	113	15	1	30,525	366,295	-	5,087	50,874	-	-	29,902	452,160
SOPORTE TECNICO R2	REGIDURÍA 12	113	15	1	30,525	366,295	-	5,087	50,874	-	-	29,902	452,160
SOPORTE TECNICO R3	REGIDURÍA 02	113	15	1	27,399	328,789	-	4,567	45,665	-	-	28,340	407,360
SOPORTE TECNICO R3	REGIDURÍA 09	113	15	1	27,399	328,789	-	4,567	45,665	-	-	28,340	407,360
SOPORTE TECNICO R3	REGIDURÍA 11	113	15	1	27,399	328,789	-	4,567	45,665	-	-	28,340	407,360
SOPORTE TECNICO R3	REGIDURÍA 14	113	15	1	27,399	328,789	-	4,567	45,665	-	-	28,340	407,360
SOPORTE TECNICO R3	REGIDURÍA 16	113	15	1	27,399	328,789	-	4,567	45,665	-	-	28,340	407,360
SUB-INSPECTOR	DIVISIÓN DE OPERACIONES, REGIONA	113	15	2	61,160	1,467,829	-	20,387	203,865	-	-	131,240	1,823,320
SUB-OFICIAL	DIVISIÓN DE OPERACIONES, REGIONA	113	15	25	38,475	11,542,500	187,787	160,313	1,603,125	-	-	1,377,314	14,871,038
SUPERVISOR	DIRECCIÓN DE PROGRAMAS COMUN	113	15	1	12,840	154,083	-	2,140	21,400	-	-	21,060	198,684
SUPERVISOR	DIRECCIÓN DE PROGRAMAS COMUN	113	15	2	13,419	322,052	-	4,473	44,729	-	-	42,699	413,953

00099

**PRESUPUESTO DE EGRESOS**  
**PLANTILLA DE PERSONAL DE CARACTER PERMANENTE**  
**Ente público: Municipio de Guadalajara, Jalisco.**  
**Ejercicio fiscal 2021**

NOMBRE DE LA PLAZA	ADSCRIPCIÓN DE LA PLAZA	PARTIDA GNERICA	FF	No. PLAZAS	111-113 DIETAS Y SUELDO BASE		131 PRIMAS POR AÑOS DE SERVICIOS EFECTIVOS PRESTADOS	132 PRIMA VACACIONAL Y DOMINICAL	132 GRATIFICACIÓN DE FIN DE AÑO (AGUINALDO)	133 HORAS EXTRAORDINARIAS	134 COMPENSACIONES	1500 OTRAS PRESTACIONES	SUMA TOTAL DE REMUNERACIONES
					MENSUAL	ANUAL							
SUPERVISOR A	DIRECCIÓN DE ALUMBRADO PÚBLICO	113	15	1	16,451	197,415	5,915	2,742	27,419			22,866	256,355
SUPERVISOR A	DIRECCIÓN DE PARQUES Y JARDINES	113	15	1	20,617	247,408	7,393	3,436	34,362			24,949	317,548
SUPERVISOR A	ENLACE ADMINISTRATIVO DE COORD	113	15	1	20,617	247,408	8,872	3,436	34,362			24,949	319,027
SUPERVISOR A	DIRECCIÓN DE INSPECCIÓN Y VIGILAN	113	15	1	6,637	79,649	-	1,106	11,062			17,959	109,777
SUPERVISOR A	DIRECCIÓN DE MANTENIMIENTO URB	113	15	1	6,637	79,649	11,829	1,106	11,062			17,959	121,606
SUPERVISOR A	ENLACE ADMINISTRATIVO DE COMIS	113	15	1	6,637	79,649	-	1,106	11,062			17,959	109,777
SUPERVISOR A	DIRECCIÓN DE PATRIMONIO	113	15	1	7,918	95,012	8,872	1,320	13,196			18,599	136,998
SUPERVISOR A	DIRECCIÓN DE MANTENIMIENTO URB	113	15	1	8,474	101,690	8,872	1,412	14,124			18,877	144,975
SUPERVISOR A	DIRECCIÓN DE ASEO PÚBLICO	113	15	1	10,708	128,497	8,872	1,785	17,847			19,994	176,994
SUPERVISOR A	DIRECCIÓN GENERAL DE DESARROLLO	113	15	1	11,289	135,468	-	1,881	18,815			20,284	176,448
SUPERVISOR A	DIRECCIÓN DE MANTENIMIENTO URB	113	15	1	11,628	139,532	10,350	1,938	19,379			20,454	191,653
SUPERVISOR A	DIRECCIÓN DE ASEO PÚBLICO	113	15	2	11,874	284,979	16,265	3,958	39,580			41,154	385,937
SUPERVISOR A	DIRECCIÓN DE CEMENTERIOS	113	15	1	11,874	142,490	8,872	1,979	19,790			20,577	193,708
SUPERVISOR A	DIRECCIÓN DE CULTURA	113	15	2	11,874	284,979	8,872	3,958	39,580			41,154	378,544
SUPERVISOR A	DIRECCIÓN DE MANTENIMIENTO URB	113	15	1	11,874	142,490	8,872	1,979	19,790			20,577	193,708
SUPERVISOR A	DIRECCIÓN DE PARQUES Y JARDINES	113	15	2	11,874	284,979	20,701	3,958	39,580			41,154	390,373
SUPERVISOR A	DIRECCIÓN DE MOVILIDAD Y TRANSP	113	15	1	11,958	143,501	11,829	1,993	19,931			20,619	197,873
SUPERVISOR A	DIRECCIÓN DE JUSTICIA CÍVICA MUNI	113	15	1	12,081	144,976	4,436	2,014	20,136			20,681	192,241
SUPERVISOR A	DIRECCIÓN DE PARQUES Y JARDINES	113	15	1	12,083	144,995	-	2,014	20,138			20,681	187,829
SUPERVISOR A	DIRECCIÓN DE ATENCIÓN CIUDADANA	113	15	1	12,129	145,544	8,872	2,021	20,214			20,704	197,356
SUPERVISOR A	DIRECCIÓN DE MEDIO AMBIENTE	113	15	1	12,234	146,812	5,915	2,039	20,390			20,757	195,913
SUPERVISOR A	DIRECCIÓN DE ASEO PÚBLICO	113	15	1	12,252	147,020	10,350	2,042	20,419			20,766	200,598
SUPERVISOR A	DIRECCIÓN DE ASEO PÚBLICO	113	15	4	12,316	591,157	35,487	8,211	82,105			83,192	800,152
SUPERVISOR A	DIRECCIÓN DE CULTURA	113	15	1	12,327	147,923	8,872	2,054	20,545			20,803	200,198
SUPERVISOR A	DIRECCIÓN DE PATRIMONIO	113	15	1	12,454	149,444	10,350	2,076	20,756			20,867	203,492
SUPERVISOR A	DIRECCIÓN DE MANTENIMIENTO URB	113	15	1	12,469	149,624	-	2,078	20,781			20,874	193,357
SUPERVISOR A	DIRECCIÓN DE MERCADOS	113	15	1	12,500	149,995	8,872	2,083	20,833			20,890	202,673
SUPERVISOR A	DIRECCIÓN DE PROTECCIÓN ANIMAL	113	15	1	12,507	150,088	8,872	2,085	20,846			22,094	203,984
SUPERVISOR A	DIRECCIÓN DE PARQUES Y JARDINES	113	15	1	12,581	150,978	5,915	2,097	20,969			20,931	200,889
SUPERVISOR A	DIRECCIÓN DE ASEO PÚBLICO	113	15	1	12,602	151,221	-	2,100	21,003			20,941	195,265
SUPERVISOR A	ENLACE ADMINISTRATIVO DE SINDIC	113	15	1	12,617	151,406	7,393	2,103	21,029			20,949	202,879
SUPERVISOR A	ENLACE ADMINISTRATIVO DE COMIS	113	15	1	12,626	151,512	-	2,104	21,043			20,953	195,612
SUPERVISOR A	DIRECCIÓN DE ASEO PÚBLICO	113	15	1	12,653	151,836	10,350	2,109	21,088			20,967	206,350
SUPERVISOR A	COORDINACIÓN GENERAL DE DESAR	113	15	1	12,658	151,893	7,393	2,110	21,096			20,969	203,461
SUPERVISOR A	DIRECCIÓN DE MEDIO AMBIENTE	113	15	2	12,658	303,786	8,872	4,219	42,193			41,938	401,008
SUPERVISOR A	DIRECCIÓN DE EGRESOS	113	15	1	12,703	152,441	8,872	2,117	21,172			20,992	205,594
SUPERVISOR A	DIRECCIÓN DE MEDIO AMBIENTE	113	15	1	12,710	152,521	8,872	2,118	21,184			20,995	205,690
SUPERVISOR A	DIRECCIÓN DE OBRAS PÚBLICAS	113	15	1	12,723	152,675	11,829	2,120	21,205			21,001	208,831
SUPERVISOR A	COORDINACIÓN GENERAL DE DESAR	113	15	1	12,757	153,089	5,915	2,126	21,262			21,019	203,411
SUPERVISOR A	DIRECCIÓN DE OBRAS PÚBLICAS	113	15	1	12,757	153,089	11,829	2,126	21,262			21,019	209,326
SUPERVISOR A	DIRECCIÓN DE ASUNTOS INTERNOS	113	15	1	12,969	155,623	8,872	2,161	21,614			21,124	209,394
SUPERVISOR A	DIRECCIÓN DE PARTICIPACIÓN CIUDA	113	15	1	12,969	155,623	8,872	2,161	21,614			21,124	209,394
SUPERVISOR A	ENLACE ADMINISTRATIVO DE COORD	113	15	1	12,983	155,790	-	2,164	21,638			21,131	200,723
SUPERVISOR A	DIRECCIÓN DE INGRESOS	113	15	1	12,992	155,903	-	2,165	21,653			21,136	200,857
SUPERVISOR A	DIRECCIÓN DE PADRÓN Y LICENCIAS	113	15	1	13,030	156,365	7,393	2,172	21,717			21,155	208,802
SUPERVISOR A	DIRECCIÓN DE ASEO PÚBLICO	113	15	1	13,074	156,889	10,350	2,179	21,790			21,177	212,386
SUPERVISOR A	ENLACE ADMINISTRATIVO DE COMIS	113	15	1	13,125	157,498	7,393	2,187	21,875			21,202	210,156
SUPERVISOR A	ENLACE ADMINISTRATIVO DE COMIS	113	15	1	13,127	157,529	8,872	2,188	21,879			21,204	211,671
SUPERVISOR A	DIRECCIÓN DE ASEO PÚBLICO	113	15	1	13,175	158,096	7,393	2,196	21,958			21,227	210,870
SUPERVISOR A	DIRECCIÓN DE SOCIALIZACIÓN DE PR	113	15	1	13,378	160,535	7,393	2,230	22,297			21,329	213,784
SUPERVISOR A	DIRECCIÓN DE ADMINISTRACIÓN EVA	113	15	1	13,438	161,250	7,393	2,240	22,396			21,359	214,638
SUPERVISOR A	DIRECCIÓN DE ASEO PÚBLICO	113	15	1	13,470	161,645	7,393	2,245	22,451			21,375	215,109
SUPERVISOR A	DIRECCIÓN DE EDUCACIÓN	113	15	1	13,494	161,932	8,872	2,249	22,491			21,387	216,931
SUPERVISOR A	DIRECCIÓN DE INSPECCIÓN Y VIGILAN	113	15	1	13,520	162,237	11,829	2,253	22,533			21,400	220,252
SUPERVISOR A	DIRECCIÓN DE ASEO PÚBLICO	113	15	1	13,530	162,360	7,393	2,255	22,550			21,405	215,963
SUPERVISOR A	DIRECCIÓN DE MEDIO AMBIENTE	113	15	1	13,530	162,360	7,393	2,255	22,550			21,405	215,963
SUPERVISOR A	DIRECCIÓN DE OBRAS PÚBLICAS	113	15	1	13,618	163,416	7,393	2,270	22,697			21,449	217,224
SUPERVISOR A	DIRECCIÓN DE MEDIO AMBIENTE	113	15	1	13,790	165,481	8,872	2,298	22,984			21,535	221,170
SUPERVISOR A	COORDINACIÓN GENERAL DE SERVIC	113	15	1	13,828	165,942	11,829	2,305	23,047			21,554	224,677
SUPERVISOR A	DIRECCIÓN DE ASEO PÚBLICO	113	15	4	13,900	667,177	41,402	9,266	92,664			86,359	896,868

**PRESUPUESTO DE EGRESOS**  
**PLANTILLA DE PERSONAL DE CARACTER PERMANENTE**  
**Ente público: Municipio de Guadajajara, Jalisco.**  
**Ejercicio fiscal 2021**

NOMBRE DE LA PLAZA	ADSCRIPCIÓN DE LA PLAZA	PARTIDA GENERICA	FF	No. PLAZAS	111-113 DIETAS Y SUELDO BASE		131 PRIMAS POR AÑOS DE SERVICIOS EFECTIVOS PRESTADOS	132 PRIMA VACACIONAL Y DOMINICAL	132 GRATIFICACIÓN DE FIN DE AÑO (AGUINALDO)	133 HORAS EXTRAORDINARIAS	134 COMPENSACIONES	1500 OTRAS PRESTACIONES	SUMA TOTAL DE REMUNERACIONES	
					MENSUAL	ANUAL								
SUPERVISOR A	DIRECCIÓN DE ASEO PÚBLICO	113	15	1	13,900		166,798	8,872	2,317	23,166			21,590	222,742
SUPERVISOR A	DIRECCIÓN DE MANTENIMIENTO URE	113	15	1	13,900		166,798	7,393	2,317	23,166			21,590	221,264
SUPERVISOR A	DIRECCIÓN DE CONTABILIDAD	113	15	2	14,032		336,764	14,786	4,677	46,773			43,312	446,313
SUPERVISOR A	DIRECCIÓN DE INSPECCIÓN Y VIGILAN	113	15	1	14,036		168,428	7,393	2,339	23,393			21,658	223,212
SUPERVISOR A	DIRECCIÓN DE CULTURA	113	15	1	14,038		168,462	11,829	2,340	23,397			21,659	227,687
SUPERVISOR A	DIRECCIÓN DE EDUCACIÓN	113	15	1	14,038		168,462	10,350	2,340	23,397			21,659	226,209
SUPERVISOR A	DIRECCIÓN DE JUSTICIA CÍVICA MUNI	113	15	1	14,038		168,462	11,829	2,340	23,397			21,659	227,687
SUPERVISOR A	DIRECCIÓN DE PARTICIPACIÓN CIUDA	113	15	1	14,059		168,708	8,872	2,343	23,432			21,669	225,024
SUPERVISOR A	DIRECCIÓN DE INSPECCIÓN Y VIGILAN	113	15	2	14,132		339,156	17,744	4,711	47,105			43,412	452,127
SUPERVISOR A	DIRECCIÓN DE RECURSOS HUMANOS	113	15	1	14,132		169,588	-	2,355	23,554			21,706	217,203
SUPERVISOR A	DIRECCIÓN DE ALUMBRADO PÚBLICO	113	15	1	14,193		170,320	10,350	2,366	23,656			21,737	228,428
SUPERVISOR A	DIRECCIÓN DE RESPONSABILIDADES	113	15	9	14,240		1,537,873	65,060	21,359	213,593			195,838	2,033,724
SUPERVISOR A	DIRECCIÓN DE ASEO PÚBLICO	113	15	1	14,250		171,002	7,393	2,375	23,750			21,765	226,286
SUPERVISOR A	DIRECCIÓN DE ASUNTOS INTERNOS	113	15	7	14,251		1,197,108	69,496	16,627	166,265			152,360	1,601,855
SUPERVISOR A	DIRECCIÓN DE CULTURA	113	15	1	14,251		171,015	7,393	2,375	23,752			21,766	226,302
SUPERVISOR A	DIRECCIÓN DE ALUMBRADO PÚBLICO	113	15	1	14,255		171,055	10,350	2,376	23,758			21,767	229,306
SUPERVISOR A	COORDINACIÓN GENERAL DE DESAR	113	15	1	14,481		173,769	8,872	2,413	24,135			21,880	231,069
SUPERVISOR A	DIRECCIÓN DE EDUCACIÓN	113	15	1	14,481		173,769	7,393	2,413	24,135			21,880	229,591
SUPERVISOR A	ENLACE ADMINISTRATIVO DE COMISA	113	15	1	14,580		174,957	5,915	2,430	24,300			21,930	229,531
SUPERVISOR A	DIRECCIÓN DE ALUMBRADO PÚBLICO	113	15	1	14,602		175,219	7,393	2,434	24,336			21,941	231,322
SUPERVISOR A	DIRECCIÓN DE ASEO PÚBLICO	113	15	1	14,768		177,211	8,872	2,461	24,613			22,024	235,181
SUPERVISOR A	DIRECCIÓN DE GESTIÓN DE PROGRAM	113	15	1	14,796		177,551	10,350	2,466	24,660			22,038	237,066
SUPERVISOR A	DIRECCIÓN DE CULTURA	113	15	2	14,796		355,104	13,308	4,932	49,320			44,076	466,740
SUPERVISOR A	DIRECCIÓN DE PROYECTOS DEL ESPA	113	15	1	14,796		177,555	10,350	2,466	24,660			22,038	237,070
SUPERVISOR A	ENLACE ADMINISTRATIVO DE COMISA	113	15	1	14,809		177,708	5,915	2,468	24,682			22,045	232,817
SUPERVISOR A	ENLACE ADMINISTRATIVO DE COMISA	113	15	1	14,921		179,048	8,872	2,487	24,868			22,100	237,374
SUPERVISOR A	DIRECCIÓN DE PAVIMENTOS	113	15	1	14,949		179,383	-	2,491	24,914			22,114	228,903
SUPERVISOR A	DIRECCIÓN DE MEDIO AMBIENTE	113	15	1	14,949		179,390	8,872	2,492	24,915			22,115	237,783
SUPERVISOR A	DIRECCIÓN DE ASUNTOS INTERNOS	113	15	1	14,992		179,904	10,350	2,499	24,987			22,136	239,876
SUPERVISOR A	DIRECCIÓN DE PARQUES Y JARDINES	113	15	2	15,017		360,410	17,744	5,006	50,057			44,297	477,514
SUPERVISOR A	ENLACE ADMINISTRATIVO DE SECRET	113	15	1	15,028		180,333	7,393	2,505	25,046			22,154	237,430
SUPERVISOR A	DIRECCIÓN DE MEDIO AMBIENTE	113	15	1	15,028		180,339	8,872	2,505	25,047			22,154	238,917
SUPERVISOR A	DIRECCIÓN DE PARQUES Y JARDINES	113	15	1	15,077		180,927	8,872	2,513	25,129			22,179	239,619
SUPERVISOR A	DIRECCIÓN DE ADMINISTRACIÓN	113	15	1	15,129		181,548	-	2,522	25,215			22,205	231,489
SUPERVISOR A	DIRECCIÓN DE PATRIMONIO	113	15	1	15,129		181,548	10,350	2,522	25,215			22,205	241,840
SUPERVISOR A	DIRECCIÓN DE ALUMBRADO PÚBLICO	113	15	3	15,213		547,652	10,350	7,606	76,063			66,739	708,411
SUPERVISOR A	DIRECCIÓN DE PATRIMONIO	113	15	1	15,382		184,585	5,915	2,564	25,637			22,331	241,032
SUPERVISOR A	DIVISIÓN DE CARRERA POLICIAL	113	15	1	15,382		184,585	5,915	2,564	25,637			22,331	241,032
SUPERVISOR A	ENLACE ADMINISTRATIVO DE COMISA	113	15	1	15,382		184,585	5,915	2,564	25,637			22,331	241,032
SUPERVISOR A	DIRECCIÓN DE INGRESOS	113	15	1	15,521		186,252	10,350	2,587	25,868			22,400	247,458
SUPERVISOR A	DIRECCIÓN DE ORDENAMIENTO DEL	113	15	1	15,566		186,794	7,393	2,594	25,944			22,423	245,149
SUPERVISOR A	DIRECCIÓN DE INSPECCIÓN Y VIGILAN	113	15	1	15,600		187,202	5,915	2,600	26,000			22,440	244,157
SUPERVISOR A	ENLACE ADMINISTRATIVO DE COMISA	113	15	1	15,763		189,153	-	2,627	26,271			22,521	240,573
SUPERVISOR A	DIVISIÓN DE LOGÍSTICA	113	15	1	15,811		189,730	5,915	2,635	26,351			22,545	247,176
SUPERVISOR A	DIRECCIÓN DE ASUNTOS INTERNOS	113	15	6	15,814		1,138,615	39,923	15,814	158,141			135,282	1,487,775
SUPERVISOR A	DIRECCIÓN DE ASUNTOS INTERNOS	113	15	2	15,814		379,540	7,393	5,271	52,714			45,094	490,012
SUPERVISOR A	ENLACE ADMINISTRATIVO DE COORD	113	15	1	15,814		189,770	5,915	2,636	26,357			22,547	247,224
SUPERVISOR A	DIRECCIÓN DE ASUNTOS INTERNOS	113	15	1	15,815		189,779	-	2,636	26,358			22,547	241,321
SUPERVISOR A	DIRECCIÓN DE PARQUES Y JARDINES	113	15	1	15,872		190,465	8,872	2,645	26,453			22,576	251,012
SUPERVISOR A	ENLACE ADMINISTRATIVO DE COMISA	113	15	1	15,954		191,450	5,915	2,659	26,590			22,617	249,231
SUPERVISOR A	DIRECCIÓN DE ASEO PÚBLICO	113	15	1	16,023		192,280	11,829	2,671	26,706			24,452	257,937
SUPERVISOR A	DIVISIÓN DE CARRERA POLICIAL	113	15	1	16,153		193,836	7,393	2,692	26,922			22,716	253,559
SUPERVISOR A	DIRECCIÓN DE GESTIÓN DE PROGRAM	113	15	1	16,527		198,322	8,872	2,754	27,545			22,903	260,396
SUPERVISOR A	DIRECCIÓN DE CATASTRO	113	15	1	16,539		198,471	10,350	2,757	27,565			22,910	262,053
SUPERVISOR A	DIRECCIÓN DE LO JURÍDICO DE LA CO	113	15	1	16,707		200,481	7,393	2,784	27,845			22,993	261,496
SUPERVISOR A	DIRECCIÓN DE ADMINISTRACIÓN	113	15	1	16,854		202,245	7,393	2,809	28,090			23,067	263,603
SUPERVISOR A	DIRECCIÓN DE MEDIO AMBIENTE	113	15	1	16,926		203,112	8,872	2,821	28,210			23,103	266,118
SUPERVISOR A	DIRECCIÓN DE INSPECCIÓN Y VIGILAN	113	15	1	16,961		203,533	8,872	2,827	28,268			23,121	266,621
SUPERVISOR A	DIRECCIÓN DE CULTURA	113	15	1	17,024		204,283	5,915	2,837	28,373			23,152	264,559
SUPERVISOR A	DIRECCIÓN DE MERCADOS	113	15	1	17,132		205,588	10,350	2,855	28,554			23,206	270,554

001010

**PRESUPUESTO DE EGRESOS**  
**PLANTILLA DE PERSONAL DE CARACTER PERMANENTE**  
**Ente público: Municipio de Guadalajara, Jalisco.**  
**Ejercicio fiscal 2021**

NOMBRE DE LA PLAZA	ADSCRIPCIÓN DE LA PLAZA	PARTIDA GNERICA	FF	No. PLAZAS	111-113 DIETAS Y SUELDO BASE		131 PRIMAS POR AÑOS DE SERVICIOS EFECTIVOS PRESTADOS	132 PRIMA VACACIONAL Y DOMINICAL	132 GRATIFICACIÓN DE FIN DE AÑO (AGUINALDO)	133 HORAS EXTRAORDINARIAS	134 COMPENSACIONES	1500 OTRAS PRESTACIONES	SUMA TOTAL DE REMUNERACIONES
					MENSUAL	ANUAL							
SUPERVISOR A	COORDINACIÓN MUNICIPAL DE PROT	113	15	1	17,165	205,984	-	2,861	28,533			37,623	275,077
SUPERVISOR A	DIRECCIÓN DE ALUMBRADO PÚBLICO	113	15	1	17,174	206,087	11,829	2,862	28,623			23,227	272,628
SUPERVISOR A		113	15	1	17,234	206,809	7,393	2,872	28,723			23,257	269,055
SUPERVISOR A	DIRECCIÓN DE CULTURA	113	15	1	17,319	207,834	7,393	2,887	28,866			23,300	270,279
SUPERVISOR A	DIRECCIÓN DE CULTURA	113	15	2	17,320	415,669	7,393	5,773	57,732			46,600	533,166
SUPERVISOR A	DIRECCIÓN DE INSPECCIÓN Y VIGILAN	113	15	1	17,384	208,610	10,350	2,897	28,974			23,332	274,164
SUPERVISOR A	DIRECCIÓN DE INSPECCIÓN Y VIGILAN	113	15	1	17,384	208,611	10,350	2,897	28,974			23,332	274,165
SUPERVISOR A	DIRECCIÓN DE INSPECCIÓN Y VIGILAN	113	15	1	17,384	208,613	8,872	2,897	28,974			23,332	272,688
SUPERVISOR A	ENLACE ADMINISTRATIVO DE COORD	113	15	1	17,629	211,547	10,350	2,938	29,382			24,654	278,872
SUPERVISOR A	DIRECCIÓN DE ORDENAMIENTO DEL	113	15	1	17,677	212,124	8,872	2,946	29,462			23,479	276,883
SUPERVISOR A	DIRECCIÓN DE ADMINISTRACIÓN EVA	113	15	1	17,766	213,195	4,436	2,961	29,610			23,523	273,725
SUPERVISOR A	DIRECCIÓN DE EDUCACIÓN	113	15	1	17,938	215,260	7,393	2,990	29,897			23,609	279,149
SUPERVISOR A	DIRECCIÓN DE CULTURA	113	15	1	18,088	217,050	7,393	3,015	30,146			23,684	281,287
SUPERVISOR A	DIRECCIÓN DE CATASTRO	113	15	1	18,110	217,323	8,872	3,018	30,184			23,695	283,092
SUPERVISOR A	COMISARÍA DE LA POLICÍA DE GUADA	113	15	1	18,586	223,036	-	3,098	30,977			23,933	281,044
SUPERVISOR A	DIRECCIÓN DE RECURSOS HUMANOS	113	15	1	19,149	229,784	5,915	3,191	31,914			24,214	295,019
SUPERVISOR A	DIRECCIÓN DE POLÍTICA FISCAL Y ME	113	15	1	19,265	231,186	-	3,211	32,109			24,273	290,779
SUPERVISOR A	COORDINACIÓN GENERAL DE ADMINI	113	15	1	19,451	233,406	11,829	3,242	32,418			24,365	305,260
SUPERVISOR A	DIRECCIÓN DE PATRIMONIO	113	15	1	19,451	233,406	10,350	3,242	32,418			24,365	303,782
SUPERVISOR A	DIRECCIÓN DE INGRESOS	113	15	1	19,498	233,976	-	3,250	32,497			24,389	294,111
SUPERVISOR A	DIRECCIÓN DE INSPECCIÓN Y VIGILAN	113	15	1	19,694	236,333	8,872	3,282	32,824			24,487	305,798
SUPERVISOR A	DIRECCIÓN DE MEDIO AMBIENTE	113	15	1	20,122	241,461	7,393	3,354	33,536			24,701	310,445
SUPERVISOR A	DIRECCIÓN DE ASEO PÚBLICO	113	15	1	20,376	244,507	8,872	3,396	33,959			24,828	315,562
SUPERVISOR A	COORDINACIÓN GENERAL DE SERVIC	113	15	1	20,617	247,408	10,350	3,436	34,362			24,949	320,506
SUPERVISOR A	ENLACE ADMINISTRATIVO DE COMISA	113	15	1	20,677	248,127	7,393	3,446	34,462			24,979	318,408
SUPERVISOR A	DIRECCIÓN DE MEDIO AMBIENTE	113	15	1	20,707	248,483	8,872	3,451	34,512			24,993	320,311
SUPERVISOR A	DIRECCIÓN DE PARQUES Y JARDINES	113	15	1	21,010	252,121	7,393	3,502	35,017			25,145	323,177
SUPERVISOR A	DIRECCIÓN DE ADMINISTRACIÓN	113	15	1	22,189	266,265	7,393	3,698	36,981			25,734	340,072
SUPERVISOR A	DIRECCIÓN DE ADMINISTRACIÓN	113	15	1	22,189	266,269	8,872	3,698	36,982			25,735	341,555
SUPERVISOR A	DIRECCIÓN DE MERCADOS	113	15	1	22,212	266,539	10,350	3,702	37,019			25,746	343,356
SUPERVISOR A	DIRECCIÓN DE MERCADOS	113	15	1	22,714	272,570	8,872	3,786	37,857			25,997	349,082
SUPERVISOR A	DIRECCIÓN DE RESPONSABILIDADES	113	15	3	25,110	903,970	14,786	12,555	125,551			81,585	1,138,448
SUPERVISOR A	DIVISIÓN DE DE VINCULACIÓN CIUDA	113	15	1	25,110	301,323	8,872	4,185	41,850			27,195	383,426
SUPERVISOR A	DIRECCIÓN DE INSPECCIÓN Y VIGILAN	113	15	1	25,454	305,453	8,872	4,242	42,424			27,367	388,358
SUPERVISOR A	DIRECCIÓN DE OBRAS PÚBLICAS	113	15	1	25,454	305,453	-	4,242	42,424			27,367	379,486
SUPERVISOR A	DIRECCIÓN DE RELACIONES PÚBLICAS	113	15	1	25,454	305,453	-	4,242	42,424			27,367	379,486
SUPERVISOR A	DIRECCIÓN DE PAVIMENTOS	113	15	1	26,292	315,503	8,872	4,382	43,820			27,786	400,363
SUPERVISOR A	DIRECCIÓN DE MERCADOS	113	15	1	27,352	328,223	10,350	4,559	45,587			28,316	417,035
SUPERVISOR A	DIRECCIÓN DE ASUNTOS INTERNOS	113	15	1	15,814	189,770	8,872	2,636	26,357			22,547	250,181
SUPERVISOR A MULTIFUNCIONAL	DIRECCIÓN DE PADRÓN Y LICENCIAS	113	15	1	13,209	158,504	5,915	2,201	22,014			21,244	209,878
SUPERVISOR A MULTIFUNCIONAL	DIRECCIÓN DE PADRÓN Y LICENCIAS	113	15	1	15,206	182,478	-	2,534	25,344			22,243	232,600
SUPERVISOR A MULTIFUNCIONAL	DIRECCIÓN DE PROGRAMAS COMUNI	113	15	1	15,933	191,200	8,872	2,656	26,556			22,607	251,890
SUPERVISOR A NA	DIRECCIÓN DE PROGRAMAS COMUNI	113	15	1	16,163	193,960	7,393	2,694	26,939			22,722	253,708
SUPERVISOR ANALISTA DE CATASTRO 1	DIRECCIÓN DE CATASTRO	113	15	1	14,254	171,042	10,350	2,376	23,756			21,767	229,291
SUPERVISOR ANALISTA	ENLACE ADMINISTRATIVO DE COORD	113	15	1	13,470	161,645	-	2,245	22,451			21,375	207,716
SUPERVISOR ANALISTA	DIRECCIÓN DE RESPONSABILIDADES	113	15	1	14,250	171,002	5,915	2,375	23,750			21,765	224,807
SUPERVISOR ANALISTA	ENLACE ADMINISTRATIVO DE COMISA	113	15	1	14,809	177,708	5,915	2,468	24,682			22,045	232,817
SUPERVISOR ANALISTA	DIVISIÓN DE LOGÍSTICA	113	15	1	15,675	188,103	-	2,613	26,125			22,478	239,319
SUPERVISOR ANALISTA	DIRECCIÓN DE PROGRAMAS COMUNI	113	15	1	15,875	190,499	8,872	2,646	26,458			22,577	251,052
SUPERVISOR ANALISTA	DIRECCIÓN DE PADRÓN Y LICENCIAS	113	15	1	16,168	194,020	5,915	2,695	26,947			22,724	252,301
SUPERVISOR APÍCOLA	DIRECCIÓN DE PARQUES Y JARDINES	113	15	2	19,782	474,772	-	6,594	65,941			49,062	596,369
SUPERVISOR APÍCOLA	DIRECCIÓN DE PARQUES Y JARDINES	113	15	3	19,782	712,158	-	9,891	98,911			73,593	894,554
SUPERVISOR B	DIRECCIÓN DE PROGRAMAS COMUNI	113	15	1	10,830	129,956	7,393	1,805	18,049			20,055	177,259
SUPERVISOR B	DIRECCIÓN DE ASEO PÚBLICO	113	15	1	11,874	142,490	8,872	1,979	19,790			20,577	193,708
SUPERVISOR B	DIRECCIÓN DE CULTURA	113	15	3	11,874	427,469	26,616	5,937	59,371			61,731	581,123
SUPERVISOR B	DIRECCIÓN DE INGRESOS	113	15	3	11,874	427,469	19,222	5,937	59,371			61,731	573,730
SUPERVISOR B	DIRECCIÓN DE PARQUES Y JARDINES	113	15	1	11,874	142,490	8,872	1,979	19,790			20,577	193,708
SUPERVISOR B	DIRECCIÓN DE PROGRAMAS COMUNI	113	15	1	11,874	142,490	5,915	1,979	19,790			20,577	190,750
SUPERVISOR B	DIRECCIÓN DE JUSTICIA CÍVICA MUNI	113	15	1	11,915	142,983	-	1,986	19,859			20,598	185,426
SUPERVISOR B	DIRECCIÓN DE JUSTICIA CÍVICA MUNI	113	15	1	12,090	145,083	7,393	2,015	20,150			20,685	195,327

**PRESUPUESTO DE EGRESOS**  
**PLANTILLA DE PERSONAL DE CARACTER PERMANENTE**  
**Ente público: Municipio de Guadalajara, Jalisco.**  
**Ejercicio fiscal 2021**

NOMBRE DE LA PLAZA	ADSCRIPCIÓN DE LA PLAZA	PARTIDA GNERICA	FF	No. PLAZAS	111-113 DIETAS Y SUELDO BASE		131 PRIMAS POR AÑOS DE SERVICIOS EFECTIVOS PRESTADOS	132 PRIMA VACACIONAL Y DOMINICAL	132 GRATIFICACIÓN DE FIN DE AÑO (AGUINALDO)	133 HORAS EXTRAORDINARIAS	134 COMPENSACIONES	1500 OTRAS PRESTACIONES	SUMA TOTAL DE REMUNERACIONES	
					MENSUAL	ANUAL								
SUPERVISOR B	DIRECCIÓN DE CULTURA	113	15	1	12,125		145,504	8,872	2,021	20,209			20,703	197,308
SUPERVISOR B	DIRECCIÓN DE CONTABILIDAD	113	15	1	12,195		146,339	8,872	2,032	20,325			20,737	198,305
SUPERVISOR B	DIRECCIÓN DE INSPECCIÓN Y VIGILAN	113	15	1	12,257		147,088	8,872	2,043	20,429			20,769	199,200
SUPERVISOR B	DIRECCIÓN DE PROGRAMAS COMUNI	113	15	4	12,299		590,330	29,573	8,199	81,990			83,157	793,250
SUPERVISOR B	COORDINACIÓN GENERAL DE DESAR	113	15	1	12,413		148,952	8,872	2,069	20,688			20,846	201,427
SUPERVISOR B	DIRECCIÓN DE CULTURA	113	15	1	12,413		148,952	8,872	2,069	20,688			20,846	201,427
SUPERVISOR B	DIRECCIÓN DE MEDIO AMBIENTE	113	15	1	12,413		148,952	8,872	2,069	20,688			20,846	201,427
SUPERVISOR B	DIRECCIÓN DE PROTECCIÓN ANIMAL	113	15	1	12,413		148,952	8,872	2,069	20,688			22,046	202,627
SUPERVISOR B	COORDINACIÓN GENERAL DE DESAR	113	15	1	12,414		148,969	-	2,069	20,690			20,847	192,575
SUPERVISOR B	DIRECCIÓN DE JUSTICIA CÍVICA MUNI	113	15	1	12,414		148,972	10,350	2,069	20,691			20,847	202,929
SUPERVISOR B	DIRECCIÓN DE PARQUES Y JARDINES	113	15	1	12,414		148,972	10,350	2,069	20,691			20,847	202,929
SUPERVISOR B	DIRECCIÓN DE REGISTRO CIVIL	113	15	1	12,414		148,972	10,350	2,069	20,691			20,847	202,929
SUPERVISOR B	ENLACE ADMINISTRATIVO DE COORD	113	15	1	12,414		148,972	10,350	2,069	20,691			20,847	202,929
SUPERVISOR B	DIRECCIÓN DE ASEO PÚBLICO	113	15	1	12,415		148,979	8,872	2,069	20,692			20,847	201,459
SUPERVISOR B	DIRECCIÓN DE EDUCACIÓN	113	15	1	12,415		148,979	8,872	2,069	20,692			20,847	201,459
SUPERVISOR B	DIRECCIÓN DE ADMINISTRACIÓN	113	15	1	12,441		149,296	8,872	2,074	20,736			20,861	201,838
SUPERVISOR B	DIRECCIÓN DE PAVIMENTOS	113	15	1	12,580		150,964	10,350	2,097	20,967			20,930	205,308
SUPERVISOR B	DIRECCIÓN DE MEDIO AMBIENTE	113	15	1	12,590		151,074	8,872	2,098	20,983			20,935	203,962
SUPERVISOR B	DIRECCIÓN DE PARQUES Y JARDINES	113	15	1	12,653		151,840	7,393	2,109	21,089			20,967	203,397
SUPERVISOR B	DIRECCIÓN DE ASUNTOS INTERNOS	113	15	1	12,663		151,953	-	2,110	21,105			20,971	195,140
SUPERVISOR B	DIRECCIÓN DE INGRESOS	113	15	2	12,693		304,628	20,701	4,231	42,309			41,973	413,842
SUPERVISOR B	DIRECCIÓN DE OBRAS PÚBLICAS	113	15	1	12,702		152,424	10,350	2,117	21,170			20,991	207,053
SUPERVISOR B	DIRECCIÓN DE PROGRAMAS COMUNI	113	15	1	12,731		152,769	7,393	2,122	21,218			21,005	204,507
SUPERVISOR B	DIRECCIÓN DE PROGRAMAS COMUNI	113	15	1	12,766		153,190	7,393	2,128	21,276			21,023	205,010
SUPERVISOR B	DIRECCIÓN DE OBRAS PÚBLICAS	113	15	1	12,794		153,530	10,350	2,132	21,324			21,037	208,374
SUPERVISOR B	DIRECCIÓN DE OBRAS PÚBLICAS	113	15	1	12,817		153,801	10,350	2,136	21,361			21,048	208,698
SUPERVISOR B	ENLACE ADMINISTRATIVO DE COORD	113	15	1	12,899		154,787	5,915	2,150	21,498			21,089	205,440
SUPERVISOR B	DIRECCIÓN DE MERCADOS	113	15	1	12,927		155,125	7,393	2,155	21,545			21,104	207,321
SUPERVISOR B	DIRECCIÓN DE OBRAS PÚBLICAS	113	15	1	13,098		157,180	-	2,183	21,830			21,189	202,382
SUPERVISOR B	DIRECCIÓN DE MERCADOS	113	15	1	13,484		161,808	10,350	2,247	22,473			21,382	218,261
SUPERVISOR B	DIRECCIÓN DE MEDIO AMBIENTE	113	15	1	13,687		164,244	11,829	2,281	22,812			21,483	222,649
SUPERVISOR B	DIRECCIÓN DE RASTRO	113	15	1	13,690		164,285	8,872	2,282	22,817			21,485	219,741
SUPERVISOR B	DIRECCIÓN DE OBRAS PÚBLICAS	113	15	1	13,786		165,437	-	2,298	22,977			21,533	212,246
SUPERVISOR B	DIRECCIÓN DE INSPECCIÓN Y VIGILAN	113	15	1	13,790		165,481	8,872	2,298	22,984			21,535	221,170
SUPERVISOR B	DIRECCIÓN DE PADRÓN Y LICENCIAS	113	15	1	13,811		165,735	10,350	2,302	23,019			21,546	222,952
SUPERVISOR B	DIRECCIÓN DE ATENCIÓN CIUDADANA	113	15	1	13,824		165,882	7,393	2,304	23,039			21,552	220,170
SUPERVISOR B	DIRECCIÓN DE ORDENAMIENTO DEL	113	15	1	13,886		166,637	8,872	2,314	23,144			21,583	222,551
SUPERVISOR B	DIRECCIÓN DE INGRESOS	113	15	1	14,213		170,561	-	2,369	23,689			21,747	218,366
SUPERVISOR B	DIRECCIÓN DE OBRAS PÚBLICAS	113	15	1	14,550		174,604	8,872	2,425	24,251			21,915	232,067
SUPERVISOR B	DIRECCIÓN DE ADMINISTRACIÓN EVA	113	15	1	15,029		180,346	7,393	2,505	25,048			22,154	237,446
SUPERVISOR B	DIRECCIÓN DE OBRAS PÚBLICAS	113	15	1	15,095		181,137	8,872	2,516	25,158			22,187	239,870
SUPERVISOR B	DIRECCIÓN DE OBRAS PÚBLICAS	113	15	1	15,149		181,783	8,872	2,525	25,248			22,214	240,641
SUPERVISOR B	DIRECCIÓN DE OBRAS PÚBLICAS	113	15	1	15,604		187,246	10,350	2,601	26,006			22,442	248,646
SUPERVISOR B	DIRECCIÓN DE OBRAS PÚBLICAS	113	15	1	15,806		189,676	10,350	2,634	26,344			22,543	251,548
SUPERVISOR B	DIRECCIÓN DE MANTENIMIENTO URB	113	15	1	15,813		189,755	-	2,635	26,355			22,546	241,291
SUPERVISOR B	DIRECCIÓN DE EGRESOS	113	15	1	16,539		198,471	7,393	2,757	27,565			22,910	259,096
SUPERVISOR B	ENLACE ADMINISTRATIVO DE COMIS	113	15	1	17,298		207,581	8,872	2,883	28,831			23,289	271,456
SUPERVISOR B	DIVISIÓN DE LOGÍSTICA	113	15	1	18,653		223,841	-	3,109	31,089			23,967	282,005
SUPERVISOR B	DIRECCIÓN DE INGRESOS	113	15	1	20,999		251,984	7,393	3,500	34,998			25,139	323,014
SUPERVISOR B	COORDINACIÓN GENERAL DE GESTIÓ	113	15	1	25,331		303,977	-	4,222	42,219			27,306	377,724
SUPERVISOR C	DIRECCIÓN DE ASEO PÚBLICO	113	15	1	10,743		128,922	5,915	1,791	17,906			20,012	174,544
SUPERVISOR C	DIRECCIÓN DE ADMINISTRACIÓN EVA	113	15	1	11,874		142,490	8,872	1,979	19,790			20,577	193,708
SUPERVISOR C	DIRECCIÓN DE ASEO PÚBLICO	113	15	1	11,874		142,490	7,393	1,979	19,790			20,577	192,229
SUPERVISOR C	DIRECCIÓN DE FINANZAS	113	15	1	11,874		142,490	-	1,979	19,790			20,577	184,836
SUPERVISOR C	DIRECCIÓN DE INGRESOS	113	15	5	11,874		712,448	39,923	9,895	98,951			102,885	964,102
SUPERVISOR C	DIRECCIÓN DE MEDIO AMBIENTE	113	15	1	11,874		142,490	8,872	1,979	19,790			20,577	193,708
SUPERVISOR C	DIRECCIÓN DE MOVILIDAD Y TRANSP	113	15	5	11,874		712,448	51,752	9,895	98,951			126,885	999,932
SUPERVISOR C	DIRECCIÓN DE PARQUES Y JARDINES	113	15	4	11,874		569,958	17,744	7,916	79,161			82,308	757,087
SUPERVISOR C	DIRECCIÓN DE OBRAS PÚBLICAS	113	15	1	12,019		144,230	10,350	2,003	20,032			20,650	197,266
SUPERVISOR C	DIRECCIÓN DE ASEO PÚBLICO	113	15	1	12,108		145,300	8,872	2,018	20,181			20,694	197,064

**PRESUPUESTO DE EGRESOS**  
**PLANTILLA DE PERSONAL DE CARACTER PERMANENTE**  
**Ente público: Municipio de Guadalajara, Jalisco.**  
**Ejercicio fiscal 2021**

NOMBRE DE LA PLAZA	ADSCRIPCIÓN DE LA PLAZA	PARTIDA GENÉRICA	FF	No. PLAZAS	111-113 DIETAS Y SUELDO BASE		131 PRIMAS POR AÑOS DE SERVICIOS EFECTIVOS PRESTADOS	132 PRIMA VACACIONAL Y DOMINICAL	132 GRATIFICACIÓN DE FIN DE AÑO (AGUINALDO)	133 HORAS EXTRAORDINARIAS	134 COMPENSACIONES	1500 OTRAS PRESTACIONES	SUMA TOTAL DE REMUNERACIONES
					MENSUAL	ANUAL							
SUPERVISOR C	DIRECCIÓN DE ASEO PÚBLICO	113	15	1	12,227	146,720	7,393	2,038	20,378			20,753	197,282
SUPERVISOR C	DIRECCIÓN DE MANTENIMIENTO URBANO	113	15	1	12,384	143,505	7,393	2,064	20,640			20,832	199,533
SUPERVISOR C	DIRECCIÓN DE INSPECCIÓN Y VIGILANCIA	113	15	1	12,440	149,281	7,393	2,073	20,734			20,860	200,341
SUPERVISOR C	DIRECCIÓN DE MERCADOS	113	15	1	12,587	151,044	-	2,098	20,978			20,934	195,054
SUPERVISOR C	DIRECCIÓN DE MOVILIDAD Y TRANSPORTE	113	15	1	12,623	151,472	10,350	2,104	21,038			20,951	205,915
SUPERVISOR C	DIRECCIÓN DE INNOVACIÓN GUBERNAMENTAL	113	15	1	12,634	151,608	8,872	2,106	21,057			20,957	204,599
SUPERVISOR C	DIRECCIÓN DE MERCADOS	113	15	1	12,701	152,414	7,393	2,117	21,169			20,991	204,084
SUPERVISOR C	ENLACE ADMINISTRATIVO DE COMISIÓN	113	15	1	14,110	169,321	7,393	2,352	23,517			21,695	224,278
SUPERVISOR C	DIRECCIÓN DE INGRESOS	113	15	1	14,213	170,561	7,393	2,369	23,689			21,747	225,759
SUPERVISOR C	DIRECCIÓN DE ALUMBRADO PÚBLICO	113	15	1	14,246	170,948	-	2,374	23,743			21,763	218,828
SUPERVISOR C	DIRECCIÓN DE MERCADOS	113	15	1	14,941	179,286	8,872	2,490	24,901			22,110	237,659
SUPERVISOR C	DIRECCIÓN DE INSPECCIÓN Y VIGILANCIA	113	15	1	15,360	184,316	-	2,560	25,599			22,320	234,795
SUPERVISOR C	DIRECCIÓN DE MEDIO AMBIENTE	113	15	1	15,507	186,088	8,872	2,585	25,846			22,394	245,784
SUPERVISOR C	ENLACE ADMINISTRATIVO DE COMISIÓN	113	15	1	25,209	302,509	5,915	4,202	42,015			27,245	381,884
SUPERVISOR C	DIRECCIÓN DE RECURSOS HUMANOS	113	15	1	27,586	331,031	-	4,598	45,977			28,433	410,038
SUPERVISOR CONTROL CALIDAD	DIRECCIÓN DE ADMINISTRACIÓN	113	15	2	12,758	306,201	-	4,253	42,528			42,038	395,020
SUPERVISOR CONTROL CALIDAD	ENLACE ADMINISTRATIVO DE COORDINACIÓN	113	15	1	12,758	153,101	-	2,126	21,264			21,019	197,510
SUPERVISOR DE CONTROL DE CALIDAD	DIRECCIÓN DE EVALUACIÓN Y SEGUIMIENTO	113	15	1	6,260	75,124	-	1,043	10,434			17,770	104,372
SUPERVISOR DE CONTROL DE CALIDAD	DIRECCIÓN DE PATRIMONIO	113	15	1	14,295	171,541	5,915	2,383	23,825			21,788	225,450
SUPERVISOR DE CONTROL DE CALIDAD	UNIDAD FUNCIONAL DE GESTIÓN PLANEADORA	113	15	1	16,115	193,379	8,872	2,686	26,858			27,697	254,492
SUPERVISOR DE CONTROL DE CALIDAD	DIRECCIÓN DE ADMINISTRACIÓN	113	15	1	16,600	199,206	11,829	2,767	27,667			22,940	264,409
SUPERVISOR DE CONTROL DE CALIDAD	DIRECCIÓN DE ADMINISTRACIÓN	113	15	2	17,364	416,741	8,872	5,788	57,881			46,644	535,926
SUPERVISOR DE CONTROL DE CALIDAD	DIRECCIÓN DE PAVIMENTOS	113	15	1	21,585	259,200	8,872	3,598	35,975			25,433	332,897
SUPERVISOR DE SISTEMAS	DIRECCIÓN DE INNOVACIÓN GUBERNAMENTAL	113	15	1	19,456	233,467	10,350	3,243	32,426			24,368	303,854
SUPERVISOR ESPECIALIZADO A	DIRECCIÓN DE OBRAS PÚBLICAS	113	15	1	16,942	203,309	-	2,824	28,237			23,111	257,482
SUPERVISOR ESPECIALIZADO A	DIRECCIÓN DE POLÍTICA FISCAL Y MEDIO AMBIENTE	113	15	1	17,474	209,683	-	2,912	29,123			23,377	265,095
SUPERVISOR ESPECIALIZADO A	DIRECCIÓN DE ASEO PÚBLICO	113	15	2	17,744	425,868	-	5,915	59,148			47,024	537,955
SUPERVISOR ESPECIALIZADO A	DIRECCIÓN DE CATASTRO	113	15	1	17,744	212,934	-	2,957	29,574			23,512	268,978
SUPERVISOR ESPECIALIZADO A	DIRECCIÓN DE CEMENTERIOS	113	15	1	17,744	212,934	-	2,957	29,574			23,512	268,978
SUPERVISOR ESPECIALIZADO A	DIRECCIÓN DE CONTABILIDAD	113	15	1	17,744	212,934	-	2,957	29,574			23,512	268,978
SUPERVISOR ESPECIALIZADO A	DIRECCIÓN DE EDUCACIÓN	113	15	1	17,744	212,934	-	2,957	29,574			23,512	268,978
SUPERVISOR ESPECIALIZADO A	DIRECCIÓN DE EGRESOS	113	15	1	17,744	212,934	-	2,957	29,574			23,512	268,978
SUPERVISOR ESPECIALIZADO A	DIRECCIÓN DE JUSTICIA CÍVICA MUNICIPAL	113	15	1	17,744	212,934	-	2,957	29,574			23,512	268,978
SUPERVISOR ESPECIALIZADO A	DIRECCIÓN DE MANTENIMIENTO URBANO	113	15	1	17,744	212,934	-	2,957	29,574			23,512	268,978
SUPERVISOR ESPECIALIZADO A	DIRECCIÓN DE MEDIO AMBIENTE	113	15	1	17,744	212,934	-	2,957	29,574			23,512	268,978
SUPERVISOR ESPECIALIZADO A	DIRECCIÓN DE OBRAS PÚBLICAS	113	15	1	17,744	212,934	-	2,957	29,574			23,512	268,978
SUPERVISOR ESPECIALIZADO A	DIRECCIÓN DE JUSTICIA CÍVICA MUNICIPAL	113	15	2	18,210	437,050	-	6,070	60,701			47,490	551,312
SUPERVISOR ESPECIALIZADO A	DIRECCIÓN DE LO JURÍDICO LABORAL	113	15	1	18,210	218,525	-	3,035	30,351			23,745	275,656
SUPERVISOR ESPECIALIZADO A	DIRECCIÓN DE PARQUES Y JARDINES	113	15	2	18,210	437,050	5,915	6,070	60,701			47,490	557,227
SUPERVISOR ESPECIALIZADO A	DIRECCIÓN DE PAVIMENTOS	113	15	1	18,210	218,525	10,350	3,035	30,351			23,745	286,007
SUPERVISOR ESPECIALIZADO A	DIRECCIÓN DE RESPONSABILIDADES	113	15	2	18,210	437,050	-	6,070	60,701			47,490	551,312
SUPERVISOR ESPECIALIZADO A	ENLACE ADMINISTRATIVO DE SINDICATO	113	15	1	18,210	218,525	-	3,035	30,351			23,745	275,656
SUPERVISOR ESPECIALIZADO B	DIRECCIÓN DE OBRAS PÚBLICAS	113	15	5	15,189	911,319	-	12,657	126,572			111,172	1,161,720
SUPERVISOR ESPECIALIZADO B	SECRETARÍA GENERAL	113	15	1	15,189	182,264	-	2,531	25,314			22,234	232,344
SUPERVISOR ESPECIALIZADO B	DIRECCIÓN DE ALUMBRADO PÚBLICO	113	15	1	15,903	190,836	-	2,651	26,505			22,592	242,583
SUPERVISOR ESPECIALIZADO B	DIRECCIÓN DE ASUNTOS INTERNOS	113	15	1	15,903	190,836	-	2,651	26,505			22,592	242,583
SUPERVISOR ESPECIALIZADO B	DIRECCIÓN DE CEMENTERIOS	113	15	1	15,903	190,836	-	2,651	26,505			22,592	242,583
SUPERVISOR ESPECIALIZADO B	DIRECCIÓN DE CULTURA	113	15	1	15,903	190,836	-	2,651	26,505			22,592	242,583
SUPERVISOR ESPECIALIZADO B	DIRECCIÓN DE JUSTICIA CÍVICA MUNICIPAL	113	15	1	15,903	190,836	-	2,651	26,505			22,592	242,583
SUPERVISOR ESPECIALIZADO B	DIRECCIÓN DE OBRAS PÚBLICAS	113	15	1	15,903	190,836	-	2,651	26,505			22,592	242,583
SUPERVISOR ESPECIALIZADO B	DIRECCIÓN DE PARQUES Y JARDINES	113	15	4	15,903	763,344	-	10,602	106,020			90,366	970,332
SUPERVISOR ESPECIALIZADO B	DIRECCIÓN DE PROMOCIÓN A LA INNOVACIÓN	113	15	1	15,903	190,836	-	2,651	26,505			22,592	242,583
SUPERVISOR ESPECIALIZADO B	DIRECCIÓN DE PROYECTOS DEL ESPACIO PÚBLICO	113	15	2	15,903	381,672	-	5,301	53,010			45,183	485,166
SUPERVISOR ESPECIALIZADO B	DIRECCIÓN DE RASTRO	113	15	1	15,903	190,836	-	2,651	26,505			22,592	242,583
SUPERVISOR ESPECIALIZADO B	DIRECCIÓN DE ALUMBRADO PÚBLICO	113	15	1	16,466	197,592	-	2,744	27,443			22,873	250,653
SUPERVISOR ESPECIALIZADO B	DIRECCIÓN DE ASEO PÚBLICO	113	15	1	16,466	197,592	-	2,744	27,443			22,873	250,653
SUPERVISOR ESPECIALIZADO B	DIRECCIÓN DE EDUCACIÓN	113	15	1	16,466	197,592	-	2,744	27,443			22,873	250,653
SUPERVISOR ESPECIALIZADO B	DIRECCIÓN DE JUSTICIA CÍVICA MUNICIPAL	113	15	1	16,466	197,592	-	2,744	27,443			22,873	250,653
SUPERVISOR ESPECIALIZADO B	DIRECCIÓN DE PROYECTOS ESPECIALES	113	15	1	16,466	197,592	-	2,744	27,443			22,873	250,653
SUPERVISOR ESPECIALIZADO B	DIRECCIÓN DE TIANGUIS Y COMERCIO	113	15	1	16,466	197,592	-	2,744	27,443			22,873	250,653

00104

**PRESUPUESTO DE EGRESOS**  
**PLANTILLA DE PERSONAL DE CARACTER PERMANENTE**  
**Ente público: Municipio de Guadajajara, Jalisco.**  
**Ejercicio fiscal 2021**

NOMBRE DE LA PLAZA	ADSCRIPCIÓN DE LA PLAZA	PARTIDA GENÉRICA	FF	No. PLAZAS	111-113 DIETAS Y SUÉLDO BASE		131 PRIMAS POR AÑOS DE SERVICIOS EFECTIVOS PRESTADOS	132 PRIMA VACACIONAL Y DOMINICAL	132 GRATIFICACIÓN DE FIN DE AÑO (AGUINALDO)	133 HORAS EXTRAORDINARIAS	134 COMPENSACIONES	1500 OTRAS PRESTACIONES	SUMA TOTAL DE REMUNERACIONES
					MENSUAL	ANUAL							
SUPERVISOR ESPECIALIZADO B	ENLACE ADMINISTRATIVO DE COMIS	113			16,466	197,592	-	2,744	27,443			22,873	250,653
SUPERVISOR ESPECIALIZADO B	ENLACE ADMINISTRATIVO DE COORD	113	15	1	16,466	197,592	-	2,744	27,443			22,873	250,653
SUPERVISOR ESPECIALIZADO C	DIRECCIÓN DE TIANGUIS Y COMERCI	113	15	2	12,338	296,120	-	4,113	41,128			41,618	382,979
SUPERVISOR ESPECIALIZADO C	DIRECCIÓN DE OBRAS PÚBLICAS	113	15	1	13,610	163,323	-	2,268	22,684			21,445	209,720
SUPERVISOR ESPECIALIZADO C	COORDINACIÓN GENERAL DE CONST	113	15	1	14,246	170,948	-	2,374	23,743			21,763	218,828
SUPERVISOR ESPECIALIZADO C	DIRECCIÓN DE CEMENTERIOS	113	15	1	14,246	170,948	-	2,374	23,743			21,763	218,828
SUPERVISOR ESPECIALIZADO C	DIRECCIÓN DE EDUCACIÓN	113	15	1	14,246	170,948	-	2,374	23,743			21,763	218,828
SUPERVISOR ESPECIALIZADO C	DIRECCIÓN DE MERCADOS	113	15	1	14,246	170,948	-	2,374	23,743			21,763	218,828
SUPERVISOR ESPECIALIZADO C	DIRECCIÓN DE RASTRO	113	15	2	14,246	341,896	-	4,749	47,486			43,526	437,656
SUPERVISOR ESPECIALIZADO C	DIRECCIÓN DE TIANGUIS Y COMERCI	113	15	14	14,246	2,393,275	-	33,240	332,399			304,680	3,063,594
SUPERVISOR ESPECIALIZADO C	ENLACE ADMINISTRATIVO DE COORD	113	15	1	14,809	177,704	-	2,468	24,681			22,044	226,898
SUPERVISOR ESPECIALIZADO C	DIRECCIÓN DE ASUNTOS INTERNOS	113	15	1	15,360	184,316	-	2,560	25,599			22,320	234,795
SUPERVISOR ESPECIALIZADO C	DIRECCIÓN DE CULTURA	113	15	1	15,360	184,316	-	2,560	25,599			22,320	234,795
SUPERVISOR ESPECIALIZADO C	DIRECCIÓN DE PAVIMENTOS	113	15	2	15,360	368,631	-	5,120	51,199			44,640	469,589
SUPERVISOR ESPECIALIZADO C	DIRECCIÓN DE RASTRO	113	15	5	15,360	921,578	-	12,800	127,997			111,599	1,173,973
SUPERVISOR ESPECIALIZADO C	DIRECCIÓN DE TIANGUIS Y COMERCI	113	15	1	15,360	184,316	-	2,560	25,599			22,320	234,795
SUPERVISOR ESPECIALIZADO C	DIVISIÓN DE DE VINCULACIÓN CIUDA	113	15	1	15,360	184,316	-	2,560	25,599			22,320	234,795
SUPERVISOR MULTIFUNCIONAL	DIVISIÓN DE INTELIGENCIA	113	15	1	13,892	166,700	-	2,315	23,153			21,586	213,754
SUPERVISOR MULTIFUNCIONAL	ENLACE ADMINISTRATIVO DE COMISA	113	15	5	13,892	833,498	-	11,576	115,764			107,929	1,068,768
SUPERVISOR MULTIFUNCIONAL	ENLACE ADMINISTRATIVO DE COMISA	113	15	2	14,541	348,987	-	4,847	48,470			43,821	446,126
SUPERVISOR MULTIFUNCIONAL	COMISARÍA DE LA POLICÍA DE GUADA	113	15	7	15,655	1,315,027	48,795	18,264	182,643			157,273	1,722,002
SUPERVISOR MULTIFUNCIONAL	DIRECCIÓN COMUNICACIÓN SOCIAL Y	113	15	4	15,655	751,444	26,616	10,437	104,367			89,870	982,734
SUPERVISOR MULTIFUNCIONAL	DIRECCIÓN DE RECURSOS HUMANOS	113	15	1	15,655	187,861	8,872	2,609	26,092			22,468	247,901
SUPERVISOR MULTIFUNCIONAL	DIVISIÓN DE CARRERA POLICIAL	113	15	3	15,655	563,583	23,658	7,828	78,275			67,403	740,747
SUPERVISOR MULTIFUNCIONAL	DIVISIÓN DE DE VINCULACIÓN CIUDA	113	15	6	15,655	1,127,166	44,359	15,655	156,551			134,805	1,478,536
SUPERVISOR MULTIFUNCIONAL	DIVISIÓN DE INTELIGENCIA	113	15	2	15,655	375,722	7,393	5,218	52,184			44,935	485,452
SUPERVISOR MULTIFUNCIONAL	DIVISIÓN DE LOGÍSTICA	113	15	4	15,655	751,444	13,308	10,437	104,367			89,870	969,426
SUPERVISOR MULTIFUNCIONAL	DIVISIÓN DE PLANEACIÓN Y GESTIÓN	113	15	6	15,655	1,127,166	42,881	15,655	156,551			134,805	1,477,058
SUPERVISOR MULTIFUNCIONAL	ENLACE ADMINISTRATIVO DE COMISA	113	15	57	15,655	10,708,077	431,763	148,723	1,487,233			1,280,650	14,056,446
SUPERVISOR MULTIFUNCIONAL	ENLACE ADMINISTRATIVO DE COMISA	113	15	4	15,781	757,472	17,744	10,520	105,204			90,121	981,062
SUPERVISOR MULTIFUNCIONAL	DIVISIÓN DE DE VINCULACIÓN CIUDA	113	15	1	15,781	189,375	10,350	2,630	26,302			22,531	251,189
SUPERVISOR MULTIFUNCIONAL	COMISARÍA DE LA POLICÍA DE GUADA	113	15	1	15,781	189,377	5,915	2,630	26,302			22,531	246,755
SUPERVISOR MULTIFUNCIONAL	ENLACE ADMINISTRATIVO DE COMISA	113	15	1	16,674	200,087	11,829	2,779	27,790			22,977	265,462
SUPERVISOR MULTIFUNCIONAL	ENLACE ADMINISTRATIVO DE COMISA	113	15	1	17,455	209,458	-	2,909	29,091			23,367	264,826
SUPERVISOR MULTIFUNCIONAL	DIVISIÓN DE INTELIGENCIA	113	15	1	18,608	223,293	8,872	3,101	31,013			23,944	290,223
TEC. ELECTRICISTA AUTOMOTRIZ	DIRECCIÓN DE ADMINISTRACIÓN	113	15	1	17,913	214,962	11,829	2,986	29,856			25,397	285,029
TEC. EN LAMINADO Y PINTURA	DIRECCIÓN DE ADMINISTRACIÓN	113	15	2	15,912	381,896	23,658	5,304	53,041			48,792	512,691
TÉCNICO A	DIRECCIÓN DE ALUMBRADO PÚBLICO	113	15	1	9,457	113,484	-	1,576	15,762			21,169	151,990
TÉCNICO A	DIRECCIÓN DE CEMENTERIOS	113	15	1	9,457	113,484	-	1,576	15,762			21,169	151,990
TÉCNICO A	DIRECCIÓN DE EDUCACIÓN	113	15	1	9,457	113,484	-	1,576	15,762			21,169	151,990
TÉCNICO A	DIRECCIÓN DE MANTENIMIENTO URB	113	15	1	9,457	113,484	-	1,576	15,762			21,169	151,990
TÉCNICO A	DIRECCIÓN DE MEDIO AMBIENTE	113	15	1	9,457	113,484	-	1,576	15,762			21,169	151,990
TÉCNICO A	DIRECCIÓN DE PARQUES Y JARDINES	113	15	1	9,457	113,484	-	1,576	15,762			21,169	151,990
TÉCNICO A	DIRECCIÓN DE OBRAS PÚBLICAS	113	15	2	11,300	271,189	7,393	3,767	37,665			44,180	364,194
TÉCNICO A	DIRECCIÓN DE ADMINISTRACIÓN	113	15	1	12,412	148,947	10,350	2,069	20,687			22,646	204,699
TÉCNICO A	COORDINACIÓN MUNICIPAL DE PROT	113	15	1	12,655	151,863	-	2,109	21,092			35,368	210,432
TÉCNICO A	DIRECCIÓN DE CULTURA	113	15	1	12,868	154,412	-	2,145	21,446			22,874	200,877
TÉCNICO A	DIRECCIÓN DE OBRAS PÚBLICAS	113	15	1	12,904	154,846	11,829	2,151	21,506			22,892	213,224
TÉCNICO A	DIRECCIÓN DE OBRAS PÚBLICAS	113	15	1	13,012	156,144	11,829	2,169	21,687			22,946	214,774
TÉCNICO A	DIRECCIÓN DE RECURSOS HUMANOS	113	15	1	13,012	156,144	5,915	2,169	21,687			22,946	208,859
TÉCNICO A	DIRECCIÓN DE CULTURA	113	15	1	13,054	156,648	-	2,176	21,757			22,967	203,547
TÉCNICO A	DIRECCIÓN DE CULTURA	113	15	1	13,187	158,250	-	2,198	21,979			23,034	205,461
TÉCNICO A	DIRECCIÓN DE CULTURA	113	15	1	13,218	158,612	-	2,203	22,030			23,049	205,894
TÉCNICO A	DIRECCIÓN DE ADMINISTRACIÓN	113	15	1	13,546	162,554	-	2,258	22,577			23,213	210,601
TÉCNICO A	DIRECCIÓN DE CULTURA	113	15	1	13,597	163,162	4,436	2,266	22,661			23,238	215,763
TÉCNICO A	DIRECCIÓN DE ASEO PÚBLICO	113	15	1	13,667	164,006	5,915	2,278	22,779			23,274	218,251
TÉCNICO A	DIRECCIÓN DE PROGRAMAS COMUN	113	15	1	13,677	164,126	7,393	2,280	22,795			23,279	219,872
TÉCNICO A	DIRECCIÓN DE MANTENIMIENTO URB	113	15	1	13,857	166,286	11,829	2,310	23,095			23,369	226,889
TÉCNICO A	DIRECCIÓN DE MANTENIMIENTO URB	113	15	6	13,887	999,855	53,231	13,887	138,869			140,301	1,346,143
TÉCNICO A	DIRECCIÓN DE CULTURA	113	15	2	13,888	333,311	17,744	4,629	46,293			46,768	448,745



**PRESUPUESTO DE EGRESOS**  
**PLANTILLA DE PERSONAL DE CARACTER PERMANENTE**  
**Ente público: Municipio de Guadalajara, Jalisco.**  
**Ejercicio fiscal 2021**

NOMBRE DE LA PLAZA	ADSCRIPCIÓN DE LA PLAZA	PARTIDA GNERICA	FF	No. PLAZAS	111-113 DIETAS Y SUELDO BASE		131 PRIMAS POR AÑOS DE SERVICIOS EFECTIVOS PRESTADOS	132 PRIMA VACACIONAL Y DOMINICAL	132 GRATIFICACIÓN DE FIN DE AÑO (AGUINALDO)	133 HORAS EXTRAORDINARIAS	134 COMPENSACIONES	1500 OTRAS PRESTACIONES	SUMA TOTAL DE REMUNERACIONES
					MENSUAL	ANUAL							
TÉCNICO A	DIRECCIÓN DE EDUCACIÓN	113	15	1	13,897		166,759	8,872	2,316	23,161		23,388	224,496
TÉCNICO A	DIRECCIÓN DE MEDIO AMBIENTE	113	15	1	14,008		168,102	7,393	2,335	23,347		23,444	224,621
TÉCNICO A	DIRECCIÓN DE CULTURA	113	15	1	14,027		168,322	8,872	2,338	23,378		23,453	226,363
TÉCNICO A	DIRECCIÓN DE PARQUES Y JARDINES	113	15	1	14,044		168,529	5,915	2,341	23,407		23,462	223,653
TÉCNICO A	DIRECCIÓN DE EMPRENDIMIENTO	113	15	1	14,084		169,011	5,915	2,347	23,474		23,482	224,229
TÉCNICO A	DIRECCIÓN DE MANTENIMIENTO URB	113	15	1	14,084		169,011	8,872	2,347	23,474		23,482	227,187
TÉCNICO A	DIRECCIÓN DE MANTENIMIENTO URB	113	15	2	14,119		338,848	22,180	4,706	47,062		46,999	459,795
TÉCNICO A	DIRECCIÓN DE PARQUES Y JARDINES	113	15	1	14,120		169,440	8,872	2,353	23,533		23,500	227,699
TÉCNICO A	DIRECCIÓN DE CULTURA	113	15	1	14,133		169,591	10,350	2,355	23,554		23,506	229,357
TÉCNICO A	DIRECCIÓN DE MANTENIMIENTO URB	113	15	1	14,186		170,230	8,872	2,364	23,643		23,533	228,643
TÉCNICO A	ENLACE ADMINISTRATIVO DE COORD	113	15	1	14,202		170,423	10,350	2,367	23,670		23,541	230,351
TÉCNICO A	DIRECCIÓN DE ADMINISTRACIÓN	113	15	2	14,211		341,072	-	4,737	47,371		47,091	440,272
TÉCNICO A	DIRECCIÓN DE PATRIMONIO	113	15	1	14,211		170,536	5,915	2,369	23,686		23,546	226,050
TÉCNICO A	SECRETARÍA GENERAL	113	15	1	14,214		170,570	11,829	2,369	23,690		23,547	232,006
TÉCNICO A	DIRECCIÓN DE MEDIO AMBIENTE	113	15	1	14,216		170,596	10,350	2,369	23,694		23,548	230,557
TÉCNICO A	DIRECCIÓN DE CULTURA	113	15	2	14,229		341,507	16,265	4,743	47,432		47,109	457,056
TÉCNICO A	DIRECCIÓN DE EDUCACIÓN	113	15	1	14,234		170,804	8,872	2,372	23,723		23,572	229,328
TÉCNICO A	DIRECCIÓN DE JUSTICIA CÍVICA MUNI	113	15	1	14,276		171,314	10,350	2,379	23,794		23,578	231,415
TÉCNICO A	DIRECCIÓN DE MANTENIMIENTO URB	113	15	1	14,289		171,465	11,829	2,381	23,815		23,584	233,075
TÉCNICO A	DIRECCIÓN DE CULTURA	113	15	1	14,295		171,535	8,872	2,382	23,824		23,587	230,201
TÉCNICO A	DIRECCIÓN DE JUSTICIA CÍVICA MUNI	113	15	3	14,296		514,670	26,616	7,148	71,482		70,765	690,680
TÉCNICO A	DIRECCIÓN DE CATASTRO	113	15	1	14,297		171,569	10,350	2,383	23,829		23,589	231,720
TÉCNICO A	DIRECCIÓN DE ASEO PÚBLICO	113	15	1	14,302		171,629	10,350	2,384	23,837		23,591	231,792
TÉCNICO A	DIRECCIÓN DE PARQUES Y JARDINES	113	15	4	14,308		686,768	29,573	9,538	95,384		94,375	915,639
TÉCNICO A	DIRECCIÓN DE MEDIO AMBIENTE	113	15	1	14,308		171,695	8,872	2,385	23,847		23,594	230,392
TÉCNICO A	DIRECCIÓN DE MANTENIMIENTO URB	113	15	1	14,316		171,793	11,829	2,386	23,860		23,598	233,466
TÉCNICO A	DIRECCIÓN DE INSPECCIÓN Y VIGILAN	113	15	1	14,344		172,127	8,872	2,391	23,907		23,612	230,908
TÉCNICO A	DIRECCIÓN DE MANTENIMIENTO URB	113	15	1	14,355		172,259	-	2,392	23,925		23,617	222,194
TÉCNICO A	DIRECCIÓN DE CULTURA	113	15	1	14,392		172,703	8,872	2,399	23,987		23,636	231,596
TÉCNICO A	DIRECCIÓN DE PARQUES Y JARDINES	113	15	1	14,434		173,204	4,436	2,406	24,056		23,657	227,759
TÉCNICO A	DIRECCIÓN DE ADMINISTRACIÓN	113	15	1	14,451		173,409	10,350	2,408	24,085		23,665	233,918
TÉCNICO A	DIRECCIÓN DE CULTURA	113	15	3	14,454		520,350	26,616	7,227	72,271		71,001	697,464
TÉCNICO A	DIRECCIÓN DE ATENCIÓN CIUDADANA	113	15	1	14,457		173,482	5,915	2,409	24,095		23,668	229,569
TÉCNICO A	DIRECCIÓN DE MANTENIMIENTO URB	113	15	1	14,514		174,162	10,350	2,419	24,189		23,697	234,817
TÉCNICO A	DIRECCIÓN DE CULTURA	113	15	2	14,572		349,728	20,701	4,857	48,573		47,452	471,311
TÉCNICO A	DIRECCIÓN DE MANTENIMIENTO URB	113	15	1	14,574		174,889	-	2,429	24,290		23,727	225,335
TÉCNICO A	DIRECCIÓN DE CATASTRO	113	15	1	14,614		175,372	10,350	2,436	24,357		23,747	236,262
TÉCNICO A	DIRECCIÓN DE MEDIO AMBIENTE	113	15	1	14,614		175,372	10,350	2,436	24,357		23,747	236,262
TÉCNICO A	DIRECCIÓN DE OBRAS PÚBLICAS	113	15	1	14,625		175,497	7,393	2,437	24,375		23,752	233,455
TÉCNICO A	DIRECCIÓN DE GESTIÓN DE PROGRAM	113	15	1	14,632		175,586	5,915	2,439	24,387		23,756	232,082
TÉCNICO A	DIRECCIÓN DE CULTURA	113	15	5	14,644		878,636	25,137	12,203	122,033		118,810	1,156,819
TÉCNICO A	DIRECCIÓN DE PARQUES Y JARDINES	113	15	3	14,649		527,348	10,350	7,324	73,243		65,893	684,158
TÉCNICO A	DIRECCIÓN DE MANTENIMIENTO URB	113	15	1	14,650		175,800	10,350	2,442	24,417		23,765	236,773
TÉCNICO A	DIRECCIÓN DE MANTENIMIENTO URB	113	15	1	14,686		176,234	7,393	2,448	24,477		23,783	234,335
TÉCNICO A	ENLACE ADMINISTRATIVO DE CONTR	113	15	1	14,691		176,288	-	2,448	24,485		21,985	225,207
TÉCNICO A	DIRECCIÓN DE ADMINISTRACIÓN	113	15	1	14,698		176,379	10,350	2,450	24,497		23,789	237,466
TÉCNICO A	DIRECCIÓN DE MERCADOS	113	15	1	14,699		176,386	8,872	2,450	24,498		23,789	235,995
TÉCNICO A	DIRECCIÓN DE CULTURA	113	15	3	14,710		529,563	29,573	7,355	73,550		71,385	711,426
TÉCNICO A	DIRECCIÓN DE REGISTRO CIVIL	113	15	1	14,724		176,682	5,915	2,454	24,539		23,802	233,391
TÉCNICO A	DIRECCIÓN DE MANTENIMIENTO URB	113	15	1	14,724		176,688	8,872	2,454	24,540		23,802	236,356
TÉCNICO A	DIRECCIÓN DE PARQUES Y JARDINES	113	15	1	14,740		176,877	7,393	2,457	24,566		23,810	235,103
TÉCNICO A	DIRECCIÓN DE ADMINISTRACIÓN	113	15	1	14,743		176,922	-	2,457	24,572		23,812	227,763
TÉCNICO A	DIRECCIÓN DE OBRAS PÚBLICAS	113	15	1	14,743		176,922	8,872	2,457	24,572		23,812	236,635
TÉCNICO A	COORDINACIÓN GENERAL DE DESAR	113	15	1	14,745		176,940	-	2,457	24,575		23,812	227,785
TÉCNICO A	DIRECCIÓN DE MANTENIMIENTO URB	113	15	1	14,766		177,186	10,350	2,461	24,609		23,823	238,429
TÉCNICO A	DIRECCIÓN DE CULTURA	113	15	3	14,782		532,161	28,094	7,391	73,911		71,493	713,051
TÉCNICO A	DIRECCIÓN DE ASEO PÚBLICO	113	15	1	14,798		177,573	-	2,466	24,663		23,839	228,541
TÉCNICO A	ENLACE ADMINISTRATIVO DE COMISA	113	15	2	14,808		355,386	19,222	4,936	49,359		47,688	476,591
TÉCNICO A	DIRECCIÓN DE CULTURA	113	15	4	14,828		711,729	36,966	9,885	98,851		95,415	952,846
TÉCNICO A	DIRECCIÓN DE MANTENIMIENTO URB	113	15	1	14,828		177,942	7,393	2,471	24,714		23,854	236,374

**PRESUPUESTO DE EGRESOS**  
**PLANTILLA DE PERSONAL DE CARACTER PERMANENTE**  
**Ente público: Municipio de Guadalajara, Jalisco.**  
**Ejercicio fiscal 2021**

NOMBRE DE LA PLAZA	ADSCRIPCIÓN DE LA PLAZA	PARTIDA GNERICA	FF	No. PLAZAS	111-113 DIETAS Y SUELDO BASE		131 PRIMAS POR AÑOS DE SERVICIOS EFECTIVOS PRESTADOS	132 PRIMA VACACIONAL Y DOMINICAL	132 GRATIFICACIÓN DE FIN DE AÑO (AGUINALDO)	133 HORAS EXTRAORDINARIAS	134 COMPENSACIONES	1500 OTRAS PRESTACIONES	SUMA TOTAL DE REMUNERACIONES	
					MENSUAL	ANUAL								
TECNICO A	DIRECCIÓN DE PARQUES Y JARDINES	113	15	1	14,830		177,961	-	2,472	24,717			23,855	229,004
TECNICO A	DIRECCIÓN DE ADMINISTRACIÓN	113	15	3	14,846		534,449	26,616	7,423	74,229			71,589	714,305
TECNICO A	DIRECCIÓN DE MEDIO AMBIENTE	113	15	1	14,924		179,091	10,350	2,487	24,874			23,902	240,705
TECNICO A	DIRECCIÓN DE ADMINISTRACIÓN	113	15	1	14,934		179,202	10,350	2,489	24,889			23,907	240,837
TECNICO A	DIRECCIÓN DE PROGRAMAS COMUNI	113	15	1	14,937		179,246	8,872	2,490	24,895			23,909	239,411
TECNICO A	DIRECCIÓN DE MOVILIDAD Y TRANSP	113	15	2	14,976		359,418	20,701	4,992	49,919			47,856	482,886
TECNICO A	DIRECCIÓN DE PAVIMENTOS	113	15	1	14,985		179,822	10,350	2,498	24,975			23,933	241,578
TECNICO A	DIRECCIÓN DE REGISTRO CIVIL	113	15	1	14,993		179,914	8,872	2,499	24,988			23,936	240,209
TECNICO A	DIRECCIÓN DE PARQUES Y JARDINES	113	15	1	15,013		180,153	11,829	2,502	25,021			23,946	243,451
TECNICO A	DIRECCIÓN DE ADQUISICIONES	113	15	1	15,026		180,307	-	2,504	25,043			22,153	230,007
TECNICO A	DIRECCIÓN DE ADMINISTRACIÓN	113	15	1	15,047		180,569	8,872	2,508	25,079			23,964	240,991
TECNICO A	DIRECCIÓN DE ADMINISTRACIÓN EVA	113	15	1	15,051		180,609	8,872	2,508	25,085			23,965	241,039
TECNICO A	DIRECCIÓN DE PATRIMONIO	113	15	1	15,051		180,609	-	2,508	25,085			23,965	232,167
TECNICO A	DIRECCIÓN DE CULTURA	113	15	2	15,060		361,428	14,786	5,020	50,198			47,940	479,372
TECNICO A	DIRECCIÓN DE PAVIMENTOS	113	15	1	15,093		181,117	8,872	2,516	25,155			23,977	241,646
TECNICO A	DIRECCIÓN DE CULTURA	113	15	2	15,108		362,593	19,222	5,036	50,360			47,988	485,199
TECNICO A	COORDINACIÓN GENERAL DE DESARH	113	15	1	15,112		181,350	-	2,519	25,187			22,196	231,252
TECNICO A	DIRECCIÓN DE EMPRENDIMIENTO	113	15	2	15,112		362,700	-	5,037	50,375			44,392	462,505
TECNICO A	DIRECCIÓN DE PROGRAMAS COMUNI	113	15	3	15,112		544,050	-	7,556	75,562			66,589	693,757
TECNICO A	DIRECCIÓN DE PROGRAMAS SOCIALE	113	15	4	15,112		725,400	-	10,075	100,750			88,785	925,010
TECNICO A	DIRECCIÓN DE PROYECTOS ESPECIALI	113	15	2	15,112		362,700	-	5,037	50,375			44,392	462,505
TECNICO A	ENLACE ADMINISTRATIVO DE COORD	113	15	3	15,112		544,050	-	7,556	75,562			66,589	693,757
TECNICO A	DIRECCIÓN DE PROGRAMAS SOCIALE	113	15	1	15,120		181,435	10,350	2,520	25,199			24,000	243,504
TECNICO A	DIRECCIÓN DE OBRAS PÚBLICAS	113	15	1	15,127		181,520	11,829	2,521	25,211			24,003	245,085
TECNICO A	DIRECCIÓN DE ADMINISTRACIÓN	113	15	1	15,175		182,096	-	2,529	25,291			24,027	233,944
TECNICO A	DIRECCIÓN DE PARQUES Y JARDINES	113	15	1	15,179		182,145	11,829	2,530	25,298			24,029	245,831
TECNICO A	DIRECCIÓN DE ADMINISTRACIÓN	113	15	2	15,201		364,829	10,350	5,067	50,671			48,081	478,998
TECNICO A	DIRECCIÓN DE CULTURA	113	15	1	15,268		183,212	10,350	2,545	25,446			24,074	245,627
TECNICO A	DIRECCIÓN DE MANTENIMIENTO URE	113	15	1	15,285		183,422	8,872	2,548	25,475			24,083	244,400
TECNICO A	DIRECCIÓN DE ADMINISTRACIÓN	113	15	1	15,287		183,438	-	2,548	25,478			24,083	235,547
TECNICO A	DIRECCIÓN DE CULTURA	113	15	1	15,319		183,829	10,350	2,553	25,532			24,100	246,364
TECNICO A	DIRECCIÓN DE ASUNTOS INTERNOS	113	15	1	15,321		183,854	10,350	2,554	25,535			24,101	246,394
TECNICO A	DIRECCIÓN DE TIANGUIS Y COMERCIO	113	15	1	15,322		183,864	8,872	2,554	25,537			24,101	244,927
TECNICO A	DIRECCIÓN DE PARQUES Y JARDINES	113	15	1	15,353		184,235	4,436	2,559	25,588			24,116	240,934
TECNICO A	DIRECCIÓN DE OBRAS PÚBLICAS	113	15	2	15,357		368,558	20,701	5,119	51,189			48,237	493,803
TECNICO A	DIRECCIÓN DE OBRAS PÚBLICAS	113	15	1	15,364		184,368	11,829	2,561	25,607			24,122	248,486
TECNICO A	DIRECCIÓN DE RECURSOS HUMANOS	113	15	1	15,375		184,500	8,872	2,563	25,625			24,128	245,687
TECNICO A	DIRECCIÓN DE OBRAS PÚBLICAS	113	15	1	15,383		184,591	10,350	2,564	25,638			24,131	247,274
TECNICO A	DIRECCIÓN DE REGISTRO CIVIL	113	15	1	15,396		184,749	8,872	2,566	25,660			24,138	245,984
TECNICO A	DIRECCIÓN DE MANTENIMIENTO URE	113	15	1	15,424		185,086	10,350	2,571	25,706			24,152	247,865
TECNICO A	UNIDAD FUNCIONAL DE GESTIÓN PLE	113	15	1	15,435		185,215	8,872	2,572	25,724			24,157	246,541
TECNICO A	DIRECCIÓN DE ATENCIÓN CIUDADANA	113	15	1	15,439		185,269	8,872	2,573	25,732			24,160	246,605
TECNICO A	DIRECCIÓN DE CULTURA	113	15	3	15,477		557,157	23,658	7,738	77,383			72,535	738,471
TECNICO A	COORDINACIÓN GENERAL DE COMUNI	113	15	1	15,477		185,729	7,393	2,580	25,796			24,179	245,676
TECNICO A	DIRECCIÓN DE EDUCACIÓN	113	15	4	15,477		742,915	23,658	10,318	103,183			96,715	976,789
TECNICO A	DIRECCIÓN DE PARQUES Y JARDINES	113	15	1	15,504		186,050	7,393	2,584	25,840			24,192	246,059
TECNICO A	ENLACE ADMINISTRATIVO DE COMIS	113	15	1	15,514		186,163	8,872	2,586	25,856			24,197	247,673
TECNICO A	ENLACE ADMINISTRATIVO DE COORD	113	15	1	15,539		186,462	8,872	2,590	25,898			24,209	248,031
TECNICO A	DIRECCIÓN DE JUSTICIA CÍVICA MUNI	113	15	1	15,549		186,585	10,350	2,591	25,915			24,214	249,656
TECNICO A	DIRECCIÓN DE CULTURA	113	15	1	15,561		186,736	-	2,594	25,936			24,221	239,486
TECNICO A	DIRECCIÓN DE OBRAS PÚBLICAS	113	15	1	15,563		186,756	7,393	2,594	25,938			24,221	246,902
TECNICO A	DIRECCION DE EVALUACION Y SEGUI	113	15	1	15,593		187,121	-	2,599	25,989			24,237	239,945
TECNICO A	DIRECCIÓN DE EDUCACIÓN	113	15	1	15,611		187,328	8,872	2,602	26,018			24,245	249,065
TECNICO A	DIRECCIÓN DE PADRÓN Y LICENCIAS	113	15	2	15,625		374,991	22,180	5,208	52,082			48,505	502,966
TECNICO A	COORDINACIÓN GENERAL DE SERVICI	113	15	1	15,677		188,129	8,872	2,613	26,129			24,279	250,021
TECNICO A	DIRECCIÓN DE PARQUES Y JARDINES	113	15	1	15,690		188,277	8,872	2,615	26,150			24,285	250,198
TECNICO A	DIRECCIÓN DE CULTURA	113	15	1	15,698		188,378	8,872	2,616	26,164			24,289	250,319
TECNICO A	DIRECCIÓN DE CULTURA	113	15	2	15,711		377,070	4,436	5,237	52,371			48,591	487,705
TECNICO A	DIRECCIÓN DE OBRAS PÚBLICAS	113	15	1	15,732		188,782	11,829	2,622	26,220			22,506	251,958
TECNICO A	DIRECCIÓN DE PADRÓN Y LICENCIAS	113	15	2	15,774		378,564	17,744	5,258	52,578			48,654	502,797

**PRESUPUESTO DE EGRESOS**  
**PLANTILLA DE PERSONAL DE CARACTER PERMANENTE**  
 Ente público: Municipio de Guadalajara, Jalisco.  
 Ejercicio fiscal 2021

NOMBRE DE LA PLAZA	ADSCRIPCIÓN DE LA PLAZA	PARTIDA GENÉRICA	FF	No. PLAZAS	111-113 DIETAS Y SUELDO BASE		131 PRIMAS POR AÑOS DE SERVICIOS EFECTIVOS PRESTADOS	132 PRIMA VACACIONAL Y DOMINICAL	132 GRATIFICACIÓN DE FIN DE AÑO (AGUINALDO)	133 HORAS EXTRAORDINARIAS	134 COMPENSACIONES	1500 OTRAS PRESTACIONES	SUMA TOTAL DE REMUNERACIONES	
					MENSUAL	ANUAL								
TECNICO A	DIRECCIÓN DE ADMINISTRACIÓN	113	15	1	15,775		189,295	7,393	2,629	26,291			24,327	249,935
TECNICO A	DIRECCIÓN DE JUSTICIA CÍVICA MUNI	113	15	1	15,807		189,681	8,872	2,634	26,345			24,343	251,876
TECNICO A	DIRECCIÓN DE MANTENIMIENTO URB	113	15	1	15,807		189,681	-	2,634	26,345			24,343	243,004
TECNICO A	DIRECCIÓN DE JURÍDICO DE LO CONT	113	15	1	15,823		189,877	10,350	2,637	26,372			24,352	253,588
TECNICO A	DIRECCIÓN DE CULTURA	113	15	1	15,825		189,899	-	2,637	26,375			24,352	243,264
TECNICO A	ENLACE ADMINISTRATIVO DE COORDI	113	15	1	15,827		189,918	8,872	2,638	26,378			24,353	252,158
TECNICO A	DIRECCIÓN DE ARCHIVO MUNICIPAL	113	15	1	15,834		190,003	4,436	2,639	26,389			24,357	247,824
TECNICO A	ENLACE ADMINISTRATIVO DE COMISA	113	15	1	15,834		190,003	10,350	2,639	26,389			24,357	253,738
TECNICO A	DIRECCIÓN DE OBRAS PÚBLICAS	113	15	1	15,885		190,620	-	2,648	26,475			24,383	244,126
TECNICO A	DIRECCIÓN DE OBRAS PÚBLICAS	113	15	1	15,891		190,693	10,350	2,649	26,485			24,386	254,562
TECNICO A	DIRECCIÓN DE OBRAS PÚBLICAS	113	15	2	15,902		381,637	20,701	5,301	53,005			48,782	509,426
TECNICO A	DIRECCIÓN DE CULTURA	113	15	5	15,908		954,458	39,923	13,256	132,564			121,969	1,262,171
TECNICO A	ENLACE ADMINISTRATIVO DE COORDI	113	15	1	15,914		190,962	7,393	2,652	26,523			25,597	253,127
TECNICO A	DIRECCIÓN DE PROGRAMAS COMUNI	113	15	3	15,919		573,075	25,137	7,959	79,594			73,198	758,964
TECNICO A	DIRECCIÓN DE MANTENIMIENTO URB	113	15	1	15,929		191,150	10,350	2,655	26,549			24,405	255,108
TECNICO A	DIRECCIÓN DE PAVIMENTOS	113	15	1	15,947		191,367	10,350	2,658	26,579			24,414	255,368
TECNICO A	DIRECCIÓN DE REGISTRO CIVIL	113	15	1	15,968		191,614	-	2,661	26,613			24,424	245,312
TECNICO A	DIRECCIÓN DE ADMINISTRACIÓN	113	15	1	15,968		191,615	8,872	2,661	26,613			24,424	254,185
TECNICO A	DIRECCIÓN DE CULTURA	113	15	1	15,996		191,947	-	2,666	26,659			24,438	245,710
TECNICO A	DIRECCIÓN DE EDUCACIÓN	113	15	1	16,002		192,029	7,393	2,667	26,671			24,441	253,201
TECNICO A	DIRECCIÓN DE RELACIONES INTERNA	113	15	1	16,010		192,123	8,872	2,668	26,684			24,445	254,792
TECNICO A	DIRECCIÓN DE SERVICIOS MÉDICOS N	113	15	3	16,018		576,663	25,137	8,009	80,092			76,948	766,849
TECNICO A	DIRECCIÓN DE ASEO PÚBLICO	113	15	1	16,036		192,432	4,436	2,673	26,727			24,458	250,725
TECNICO A	DIRECCIÓN DE EDUCACIÓN	113	15	1	16,036		192,432	4,436	2,673	26,727			24,458	250,725
TECNICO A	COORDINACIÓN GENERAL DE SERVICI	113	15	1	16,036		192,435	5,915	2,673	26,727			24,458	252,207
TECNICO A	DIRECCIÓN DE MEDIO AMBIENTE	113	15	1	16,038		192,452	8,872	2,673	26,729			24,459	255,185
TECNICO A	DIRECCIÓN DE MANTENIMIENTO URB	113	15	1	16,039		192,464	10,350	2,673	26,731			24,459	256,678
TECNICO A	DIRECCIÓN DE ADMINISTRACIÓN	113	15	1	16,055		192,660	11,829	2,676	26,758			24,468	258,391
TECNICO A	DIRECCIÓN DE EDUCACIÓN	113	15	1	16,069		192,825	11,829	2,678	26,781			24,474	258,587
TECNICO A	DIRECCIÓN DE ORDENAMIENTO DEL	113	15	1	16,085		193,016	11,829	2,681	26,808			24,482	258,816
TECNICO A	DIRECCIÓN DE EGRESOS	113	15	1	16,089		193,066	10,350	2,681	26,815			24,484	257,397
TECNICO A	DIRECCIÓN DE INSPECCIÓN Y VIGILAN	113	15	2	16,109		386,608	19,222	5,370	53,696			48,989	513,884
TECNICO A	DIRECCIÓN DE PATRIMONIO	113	15	1	16,119		193,432	8,872	2,687	26,866			24,500	256,355
TECNICO A	DIRECCIÓN DE PROGRAMAS COMUNI	113	15	1	16,126		193,517	10,350	2,688	26,877			24,503	257,935
TECNICO A	DIRECCIÓN DE ASEO PÚBLICO	113	15	1	16,144		193,723	11,829	2,691	26,906			24,512	259,660
TECNICO A	DIRECCIÓN DE SERVICIOS MÉDICOS N	113	15	1	16,166		193,986	11,829	2,694	26,943			25,723	261,175
TECNICO A	DIRECCIÓN DE ADMINISTRACIÓN	113	15	2	16,188		388,524	17,744	5,396	53,962			49,068	514,693
TECNICO A	DIRECCIÓN DE PATRIMONIO	113	15	2	16,188		388,524	20,701	5,396	53,962			49,068	517,651
TECNICO A	JEFATURA DE GABINETE	113	15	1	16,188		194,262	10,350	2,698	26,981			24,534	258,825
TECNICO A	DIRECCIÓN DE PAVIMENTOS	113	15	2	16,219		389,251	20,701	5,406	54,063			49,099	518,519
TECNICO A	DIRECCIÓN DE INSPECCIÓN Y VIGILAN	113	15	2	16,237		389,686	17,744	5,412	54,123			49,117	516,081
TECNICO A	DIRECCIÓN DE CULTURA	113	15	1	16,243		194,912	7,393	2,707	27,071			24,561	256,645
TECNICO A	ENLACE ADMINISTRATIVO DE SECRET	113	15	1	16,255		195,058	5,915	2,709	27,091			24,567	255,340
TECNICO A	SECRETARÍA GENERAL	113	15	1	16,255		195,058	8,872	2,709	27,091			24,567	258,297
TECNICO A	ENLACE ADMINISTRATIVO DE CONTRA	113	15	1	16,267		195,204	5,915	2,711	27,112			24,574	255,515
TECNICO A	DIRECCIÓN DE PROYECTOS ESPECIAL	113	15	1	16,279		195,351	5,915	2,713	27,132			24,580	255,690
TECNICO A	DIRECCIÓN DE SERVICIOS MÉDICOS N	113	15	1	16,279		195,351	8,872	2,713	27,132			25,780	259,848
TECNICO A	DIRECCIÓN DE CULTURA	113	15	3	16,280		586,084	26,616	8,140	81,401			73,740	775,980
TECNICO A	DIRECCIÓN DE REGISTRO CIVIL	113	15	1	16,298		195,573	7,393	2,716	27,163			24,589	257,434
TECNICO A	DIRECCIÓN DE PROGRAMAS COMUNI	113	15	1	16,298		195,575	-	2,716	27,163			24,589	250,044
TECNICO A	ENLACE ADMINISTRATIVO DE SINDICA	113	15	1	16,298		195,580	8,872	2,716	27,164			24,589	258,921
TECNICO A	DIRECCIÓN DE OBRAS PÚBLICAS	113	15	1	16,333		195,994	8,872	2,722	27,221			24,606	259,416
TECNICO A	DIRECCIÓN DE MEDIO AMBIENTE	113	15	1	16,360		196,321	8,872	2,727	27,267			24,620	259,806
TECNICO A	DIRECCIÓN DE SERVICIOS MÉDICOS N	113	15	2	16,369		392,850	16,265	5,456	54,563			51,649	520,783
TECNICO A	DIRECCIÓN DE OBRAS PÚBLICAS	113	15	1	16,404		196,844	-	2,734	27,340			24,642	251,560
TECNICO A	DIRECCIÓN DE REGISTRO CIVIL	113	15	1	16,406		196,873	8,872	2,734	27,343			24,643	260,466
TECNICO A	DIRECCIÓN DE OBRAS PÚBLICAS	113	15	1	16,551		198,608	11,829	2,758	27,584			24,715	265,496
TECNICO A	DIRECCIÓN DE OBRAS PÚBLICAS	113	15	1	16,574		198,883	10,350	2,762	27,623			24,727	264,345
TECNICO A	DIRECCIÓN DE GESTIÓN DE PRO GRAN	113	15	1	16,578		198,938	4,436	2,763	27,630			24,729	258,496
TECNICO A	ENLACE ADMINISTRATIVO DE COORDI	113	15	1	16,578		198,938	4,436	2,763	27,630			25,929	259,696

**PRESUPUESTO DE EGRESOS  
PLANTILLA DE PERSONAL DE CARACTER PERMANENTE  
Ente público: Municipio de Guadalajara, Jalisco.  
Ejercicio fiscal 2021**

NOMBRE DE LA PLAZA	ADSCRIPCIÓN DE LA PLAZA	PARTIDA GENÉRICA	FF	No. PLAZAS	111-113 DIETAS Y SUELDO BASE		131 PRIMAS POR AÑOS DE SERVICIOS EFECTIVOS PRESTADOS	132 PRIMA VACACIONAL Y DOMINICAL	132 GRATIFICACIÓN DE FIN DE AÑO (AGUINALDO)	133 HORAS EXTRAORDINARIAS	134 COMPENSACIONES	1500 OTRAS PRESTACIONES	SUMA TOTAL DE REMUNERACIONES
					MENSUAL	ANUAL							
TECNICO A	DIRECCIÓN DE SERVICIOS MÉDICOS M	113	15	1	16,618	199,421	8,872	2,770	27,697			25,949	264,709
TECNICO A	DIRECCIÓN DE ADQUISICIONES	113	15	3	16,629	598,635	31,051	8,314	83,144			74,263	795,408
TECNICO A	DIRECCIÓN DE CULTURA	113	15	2	16,705	400,910	19,222	5,568	55,682			49,585	530,968
TECNICO A	DIRECCIÓN DE ARCHIVO MUNICIPAL	113	15	1	16,711	200,534	5,915	2,785	27,852			24,796	261,881
TECNICO A	DIRECCION DE EVALUACION Y SEGUI	113	15	1	16,747	200,969	-	2,791	27,912			24,814	256,487
TECNICO A	DIRECCIÓN DE OBRAS PÚBLICAS	113	15	1	16,806	201,670	10,350	2,801	28,010			24,843	267,674
TECNICO A	DIRECCIÓN DE OBRAS PÚBLICAS	113	15	2	16,837	404,090	20,701	5,612	56,124			49,717	536,244
TECNICO A	DIRECCIÓN DE OBRAS PÚBLICAS	113	15	1	16,852	202,221	8,872	2,809	28,086			24,866	266,854
TECNICO A	DIRECCIÓN DE GESTIÓN DE PROGRAM	113	15	1	16,964	203,571	8,872	2,827	28,274			24,922	268,466
TECNICO A	DIRECCIÓN DE PARQUES Y JARDINES	113	15	4	17,005	816,218	26,616	11,336	113,364			99,769	1,067,302
TECNICO A	UNIDAD FUNCIONAL DE GESTIÓN PLE	113	15	1	17,026	204,315	10,350	2,838	28,377			24,953	270,833
TECNICO A	DIRECCIÓN DE MEDIO AMBIENTE	113	15	1	17,037	204,442	10,350	2,839	28,395			24,958	270,985
TECNICO A	DIRECCIÓN DE CULTURA	113	15	1	17,168	206,014	8,872	2,861	28,613			25,024	271,384
TECNICO A	DIRECCIÓN DE MANTENIMIENTO URB	113	15	1	17,221	206,646	10,350	2,870	28,701			25,050	273,618
TECNICO A	DIRECCIÓN DE INSPECCIÓN Y VIGILAN	113	15	1	17,261	207,128	10,350	2,877	28,768			25,077	274,193
TECNICO A	DIRECCIÓN DE ARCHIVO MUNICIPAL	113	15	1	17,274	207,292	5,915	2,879	28,791			25,077	269,953
TECNICO A	DIRECCIÓN DE OBRAS PÚBLICAS	113	15	1	17,305	207,660	-	2,884	28,842			25,093	264,479
TECNICO A	DIRECCIÓN DE PADRÓN Y LICENCIAS	113	15	1	17,341	208,098	11,829	2,890	28,902			25,111	276,830
TECNICO A	DIRECCIÓN DE INSPECCIÓN Y VIGILAN	113	15	1	17,398	208,778	-	2,900	28,997			25,139	265,814
TECNICO A	DIRECCIÓN DE RECURSOS HUMANOS	113	15	5	17,472	1,048,326	32,530	14,560	145,601			125,880	1,366,897
TECNICO A	DIRECCIÓN DE INSPECCIÓN Y VIGILAN	113	15	1	17,509	210,103	8,872	2,918	29,181			25,194	276,268
TECNICO A	DIRECCIÓN DE PAVIMENTOS	113	15	1	17,543	210,518	10,350	2,924	29,239			25,212	278,243
TECNICO A	ENLACE ADMINISTRATIVO DE COORD	113	15	1	17,562	210,744	8,872	2,927	29,270			25,221	277,034
TECNICO A	COORDINACIÓN MUNICIPAL DE PROT	113	15	1	17,580	210,965	-	2,930	29,301			25,221	282,825
TECNICO A	DIRECCIÓN DE OBRAS PÚBLICAS	113	15	1	17,582	210,979	8,872	2,930	29,303			25,231	277,315
TECNICO A	DIRECCIÓN DE INNOVACIÓN GUBERN	113	15	2	17,582	421,973	20,701	5,861	58,607			50,462	557,605
TECNICO A	DIRECCIÓN DE PAVIMENTOS	113	15	1	17,628	211,540	10,350	2,938	29,381			25,254	279,463
TECNICO A	SECRETARÍA GENERAL	113	15	1	17,788	213,453	8,872	2,965	29,646			25,334	280,269
TECNICO A	DIRECCIÓN DE OBRAS PÚBLICAS	113	15	1	17,838	214,054	-	2,973	29,730			25,359	272,115
TECNICO A	DIRECCIÓN DE OBRAS PÚBLICAS	113	15	1	17,888	214,652	10,350	2,981	29,813			25,384	283,181
TECNICO A	DIRECCIÓN DE OBRAS PÚBLICAS	113	15	1	17,895	214,740	10,350	2,983	29,825			25,388	283,286
TECNICO A	DIRECCIÓN DE INSPECCIÓN Y VIGILAN	113	15	1	17,911	214,933	8,872	2,985	29,852			25,396	282,037
TECNICO A	DIRECCIÓN DE SERVICIOS MÉDICOS M	113	15	1	17,913	214,958	8,872	2,986	29,855			25,397	283,267
TECNICO A	COORDINACIÓN GENERAL DE COMUN	113	15	1	17,998	215,979	8,872	3,000	29,997			25,439	283,286
TECNICO A	DIRECCIÓN DE OBRAS PÚBLICAS	113	15	1	18,031	216,366	10,350	3,005	30,051			25,455	285,228
TECNICO A	DIRECCIÓN DE INSPECCIÓN Y VIGILAN	113	15	1	18,031	216,369	8,872	3,005	30,051			25,455	283,753
TECNICO A	DIRECCIÓN DE PAVIMENTOS	113	15	1	18,066	216,792	5,915	3,011	30,110			25,473	281,301
TECNICO A	DIRECCIÓN DE PROGRAMAS SOCIALE	113	15	1	18,132	217,585	11,829	3,022	30,220			25,506	288,162
TECNICO A	DIRECCIÓN DE OBRAS PÚBLICAS	113	15	1	18,165	217,979	10,350	3,027	30,275			25,522	287,154
TECNICO A	DIRECCIÓN DE OBRAS PÚBLICAS	113	15	1	18,208	218,493	8,872	3,035	30,346			25,544	286,289
TECNICO A	DIRECCIÓN DE PAVIMENTOS	113	15	1	18,237	218,839	10,350	3,039	30,394			25,558	288,181
TECNICO A	DIRECCIÓN DE OBRAS PÚBLICAS	113	15	1	18,364	220,373	8,872	3,061	30,607			25,622	288,535
TECNICO A	DIRECCIÓN DE RECURSOS HUMANOS	113	15	1	18,493	221,910	8,872	3,082	30,821			25,686	290,371
TECNICO A	DIRECCIÓN DE ORDENAMIENTO DEL	113	15	1	18,546	222,550	8,872	3,091	30,910			25,713	291,135
TECNICO A	DIRECCIÓN DE EGRESOS	113	15	1	18,548	222,575	-	3,091	30,913			25,714	282,294
TECNICO A	DIRECCIÓN DE INNOVACIÓN GUBERN	113	15	1	18,569	222,833	8,872	3,095	30,949			25,725	291,474
TECNICO A	DIRECCIÓN DE SERVICIOS MÉDICOS M	113	15	1	18,621	223,449	8,872	3,103	31,035			26,550	293,410
TECNICO A	DIRECCIÓN DE OBRAS PÚBLICAS	113	15	1	18,629	223,544	8,872	3,105	31,048			25,754	292,323
TECNICO A	DIRECCIÓN DE PADRÓN Y LICENCIAS	113	15	1	18,737	224,843	11,829	3,123	31,228			25,808	296,831
TECNICO A	DIRECCIÓN DE INNOVACIÓN GUBERN	113	15	1	18,757	225,088	8,872	3,126	31,262			25,819	294,167
TECNICO A	ENLACE ADMINISTRATIVO DE COORD	113	15	1	18,769	225,233	11,829	3,128	31,282			27,025	298,497
TECNICO A	DIRECCIÓN DE INNOVACIÓN GUBERN	113	15	2	18,801	451,223	14,786	6,267	62,670			51,681	586,627
TECNICO A	DIRECCIÓN DE PROGRAMAS COMUN	113	15	1	18,887	226,644	-	3,148	31,478			25,884	287,154
TECNICO A	DIRECCIÓN DE CULTURA	113	15	1	18,888	226,651	8,872	3,148	31,479			25,884	296,034
TECNICO A	DIRECCIÓN DE EDUCACIÓN	113	15	1	18,888	226,651	8,872	3,148	31,479			25,884	296,034
TECNICO A	ENLACE ADMINISTRATIVO DE CO MIS	113	15	1	19,090	229,076	10,350	3,182	31,816			25,985	300,409
TECNICO A	DIRECCIÓN DE RELACIONES PÚBLICAS	113	15	1	19,105	229,266	7,393	3,184	31,842			25,993	297,678
TECNICO A	DIRECCIÓN DE GESTIÓN DE PRO GRAN	113	15	1	19,235	230,815	10,350	3,206	32,058			26,057	302,487
TECNICO A	DIRECCIÓN DE EMPRENDIMIENTO	113	15	1	19,288	231,460	7,393	3,215	32,147			26,084	300,300
TECNICO A	DIRECCIÓN DE INNOVACIÓN GUBERN	113	15	1	19,511	234,128	10,350	3,252	32,518			26,195	306,443

00109

**PRESUPUESTO DE EGRESOS**  
**PLANTILLA DE PERSONAL DE CARACTER PERMANENTE**  
**Ente público: Municipio de Guadalajara, Jalisco.**  
**Ejercicio fiscal 2021**

NOMBRE DE LA PLAZA	ADSCRIPCIÓN DE LA PLAZA	PARTIDA GNERICA	FF	No. PLAZAS	111-113 DIETAS Y SUELDO BASE		131 PRIMAS POR AÑOS DE SERVICIOS EFECTIVOS PRESTADOS	132 PRIMA VACACIONAL Y DOMINICAL	132 GRATIFICACIÓN DE FIN DE AÑO (AGUINALDO)	133 HORAS EXTRAORDINARIAS	134 COMPENSACIONES	1500 OTRAS PRESTACIONES	SUMA TOTAL DE REMUNERACIONES
					MENSUAL	ANUAL							
TECNICO A	DIRECCIÓN DE OBRAS PÚBLICAS	113	15	3	19,549	703,772	28,094	9,775	97,746			78,644	918,031
TECNICO A	DIRECCIÓN DE OBRAS PÚBLICAS	113	15	1	20,004	240,050	10,350	3,334	33,340			26,442	313,517
TECNICO A	DIRECCIÓN DE MEDIO AMBIENTE	113	15	1	20,086	241,036	8,872	3,348	33,477			26,483	313,216
TECNICO A	DIRECCIÓN DE PROGRAMAS COMUN	113	15	1	20,086	241,036	10,350	3,348	33,477			26,483	314,695
TECNICO A	ENLACE ADMINISTRATIVO DE COORD	113	15	1	20,086	241,036	7,393	3,348	33,477			26,483	311,738
TECNICO A	DIRECCIÓN DE OBRAS PÚBLICAS	113	15	1	20,283	243,392	10,350	3,380	33,804			26,581	317,508
TECNICO A	DIRECCIÓN DE OBRAS PÚBLICAS	113	15	1	20,394	244,722	10,350	3,399	33,989			26,637	319,097
TECNICO A	DIRECCIÓN DE EMPRENDIMIENTO	113	15	1	20,430	245,158	8,872	3,405	34,050			26,655	318,140
TECNICO A	DIRECCIÓN DE GESTIÓN DE PROGRAN	113	15	1	20,632	247,587	7,393	3,439	34,387			26,756	319,562
TECNICO A	DIRECCIÓN DE PROGRAMAS COMUN	113	15	2	20,632	495,173	16,265	6,877	68,774			53,512	640,602
TECNICO A	DIRECCIÓN DE RECURSOS HUMANOS	113	15	2	20,632	495,173	-	6,877	68,774			53,512	624,337
TECNICO A	DIRECCIÓN DE EMPRENDIMIENTO	113	15	1	20,923	251,082	8,872	3,487	34,872			26,902	325,215
TECNICO A	DIRECCIÓN DE MERCADOS	113	15	1	20,951	251,417	10,350	3,492	34,919			26,916	327,094
TECNICO A	DIRECCIÓN DE ARCHIVO MUNICIPAL	113	15	1	21,004	252,043	8,872	3,501	35,006			26,942	326,363
TECNICO A	DIRECCIÓN DE ORDENAMIENTO DEL	113	15	1	21,153	253,832	8,872	3,525	35,254			27,016	328,500
TECNICO A	DIRECCIÓN DE MANTENIMIENTO URE	113	15	1	21,170	254,042	10,350	3,528	35,284			27,025	330,230
TECNICO A	GERENCIA MUNICIPAL	113	15	1	21,638	259,653	7,393	3,606	36,063			27,251	333,974
TECNICO A	DIRECCIÓN DE ORDENAMIENTO DEL	113	15	1	22,003	264,032	8,872	3,667	36,671			27,441	340,683
TECNICO A	DIRECCIÓN DE INNOVACIÓN GUBERN	113	15	1	22,243	266,912	-	3,707	37,071			27,561	335,252
TECNICO A	DIRECCIÓN DE MERCADOS	113	15	1	22,243	266,912	8,872	3,707	37,071			27,561	344,124
TECNICO A	DIRECCIÓN DE JUSTICIA CÍVICA MUNI	113	15	1	23,991	287,896	-	3,999	39,986			28,436	360,316
TECNICO A	DIRECCIÓN DE OBRAS PÚBLICAS	113	15	1	24,456	293,472	-	4,076	40,760			28,668	366,975
TECNICO A	DIRECCIÓN DE MANTENIMIENTO URE	113	15	1	16,144	193,723	10,350	2,691	26,906			24,512	258,182
TECNICO A	DIRECCIÓN DE PARQUES Y JARDINES	113	15	1	16,144	193,723	7,393	2,691	26,906			24,512	255,224
TECNICO A BOMBEROS	COORDINACIÓN MUNICIPAL DE PROT	113	15	1	14,720	176,634	7,393	2,453	24,533			36,400	247,413
TECNICO A EXC	COORDINACIÓN MUNICIPAL DE PROT	113	15	4	14,541	697,981	8,872	9,694	96,942			145,243	958,731
TECNICO B	DIRECCIÓN DE EGRESOS	113	15	1	8,828	105,936	-	1,471	14,713			20,854	142,975
TECNICO B	DIRECCIÓN DE OBRAS PÚBLICAS	113	15	1	8,828	105,936	-	1,471	14,713			20,854	142,975
TECNICO B	DIRECCIÓN DE PROGRAMAS COMUN	113	15	1	11,673	140,076	-	1,946	19,455			22,277	183,754
TECNICO B	DIRECCIÓN DE EDUCACIÓN	113	15	1	13,120	157,440	7,393	2,187	21,867			23,000	211,887
TECNICO B	DIRECCIÓN DE EDUCACIÓN	113	15	1	13,195	158,342	7,393	2,199	21,992			23,038	212,964
TECNICO B	DIRECCIÓN DE CULTURA	113	15	3	13,372	481,378	22,180	6,686	66,858			69,377	646,478
TECNICO B	DIRECCIÓN DE MOVILIDAD Y TRANSP	113	15	1	13,372	160,459	8,872	2,229	22,286			23,126	216,971
TECNICO B	DIRECCIÓN DE RELACIONES INTERNA	113	15	1	13,401	160,806	7,393	2,233	22,334			23,140	215,907
TECNICO B	ENLACE ADMINISTRATIVO DE COORD	113	15	1	13,518	162,220	8,872	2,253	22,531			23,199	219,075
TECNICO B	DIRECCIÓN DE CULTURA	113	15	5	13,614	816,833	17,744	11,345	113,449			116,235	1,075,605
TECNICO B	DIRECCIÓN DE OBRAS PÚBLICAS	113	15	2	13,660	327,837	11,829	4,553	45,533			46,540	436,292
TECNICO B	DIRECCIÓN DE PADRÓN Y LICENCIAS	113	15	1	13,660	163,918	5,915	2,277	22,766			23,270	218,146
TECNICO B	DIRECCIÓN DE MERCADOS	113	15	1	13,661	163,931	10,350	2,277	22,768			23,270	222,597
TECNICO B	DIRECCIÓN DE CULTURA	113	15	4	13,702	657,686	25,137	9,135	91,345			93,164	876,467
TECNICO B	DIRECCIÓN DE CATASTRO	113	15	1	13,836	166,034	10,350	2,306	23,060			23,358	225,109
TECNICO B	UNIDAD FUNCIONAL DE GESTIÓN PLE	113	15	1	13,836	166,038	8,872	2,306	23,061			23,358	223,635
TECNICO B	DIRECCIÓN DE PARQUES Y JARDINES	113	15	1	13,869	166,428	10,350	2,312	23,115			23,375	225,580
TECNICO B	DIRECCIÓN DE CULTURA	113	15	1	13,874	166,491	10,350	2,312	23,124			23,377	225,655
TECNICO B	DIRECCIÓN DE ADMINISTRACIÓN	113	15	3	13,878	499,625	20,701	6,939	69,392			70,138	666,796
TECNICO B	DIRECCIÓN DE ADMINISTRACIÓN	113	15	1	13,936	167,232	4,436	2,323	23,227			23,408	220,625
TECNICO B	DIRECCIÓN DE CULTURA	113	15	3	14,090	507,233	19,222	7,045	70,449			70,455	674,404
TECNICO B	DIRECCIÓN DE ORDENAMIENTO DEL	113	15	1	14,090	169,078	-	2,348	23,483			23,485	218,394
TECNICO B	DIRECCIÓN DE PARQUES Y JARDINES	113	15	1	14,091	169,096	10,350	2,349	23,486			23,486	228,767
TECNICO B	DIRECCIÓN DE ADMINISTRACIÓN	113	15	1	14,158	169,893	10,350	2,360	23,596			23,519	229,719
TECNICO B	DIRECCIÓN DE OBRAS PÚBLICAS	113	15	1	14,201	170,410	10,350	2,367	23,668			23,540	230,336
TECNICO B	DIRECCIÓN DE CULTURA	113	15	1	14,224	170,690	7,393	2,371	23,707			23,552	227,713
TECNICO B	ENLACE ADMINISTRATIVO DE COORD	113	15	1	14,241	170,886	7,393	2,373	23,734			23,560	227,947
TECNICO B	DIRECCIÓN DE OBRAS PÚBLICAS	113	15	1	14,266	171,191	10,350	2,378	23,777			23,573	231,269
TECNICO B	DIRECCIÓN DE PADRÓN Y LICENCIAS	113	15	1	14,270	171,238	5,915	2,378	23,778			23,575	226,889
TECNICO B	DIRECCIÓN DE OBRAS PÚBLICAS	113	15	1	14,285	171,421	8,872	2,381	23,809			23,583	230,065
TECNICO B	DIRECCIÓN DE ATENCIÓN CIUDADAN	113	15	1	14,350	172,202	8,872	2,392	23,917			23,615	230,998
TECNICO B	DIRECCIÓN DE ASEO PÚBLICO	113	15	1	14,435	173,216	10,350	2,406	24,058			23,657	233,688
TECNICO B	DIRECCIÓN DE ORDENAMIENTO DEL	113	15	3	14,463	520,670	29,573	7,232	72,315			71,015	700,804
TECNICO B	DIRECCIÓN DE EMPRENDIMIENTO	113	15	1	14,548	174,576	-	2,425	24,247			21,914	223,161

**PRESUPUESTO DE EGRESOS**  
**PLANTILLA DE PERSONAL DE CARACTER PERMANENTE**  
**Ente público: Municipio de Guadalajara, Jalisco.**  
**Ejercicio fiscal 2021**

NOMBRE DE LA PLAZA	ADSCRIPCIÓN DE LA PLAZA	PARTIDA GNERICA	FF	No. PLAZAS	111-113 DIETAS Y SUELDO BASE		131 PRIMAS POR AÑOS DE SERVICIOS EFECTIVOS PRESTADOS	132 PRIMA VACACIONAL Y DOMINICAL	132 GRATIFICACIÓN DE FIN DE AÑO (AGUINALDO)	133 HORAS EXTRAORDINARIAS	134 COMPENSACIONES	1500 OTRAS PRESTACIONES	SUMA TOTAL DE REMUNERACIONES	
					MENSUAL	ANUAL								
TECNICO B	DIRECCIÓN DE SERVICIOS MÉDICOS M	113	15	1	14,548		174,576	-	2,425	24,247			23,114	224,361
TECNICO B	DIRECCIÓN DE CULTURA	113	15	1	14,560		174,725	-	2,427	24,267			23,720	225,140
TECNICO B	DIRECCIÓN DE PADRÓN Y LICENCIAS	113	15	2	14,601		350,435	-	4,867	48,672			43,881	447,855
TECNICO B	DIRECCIÓN DE PROGRAMAS COMUN	113	15	2	14,601		350,435	-	4,867	48,672			43,881	447,855
TECNICO B	DIRECCIÓN DE PROGRAMAS SOCIALE	113	15	1	14,601		175,217	-	2,434	24,336			21,941	223,928
TECNICO B	DIRECCIÓN DE PROGRAMAS SOCIALE	113	15	1	14,601		175,217	-	2,434	24,336			21,941	223,928
TECNICO B	DIRECCIÓN DE TURISMO	113	15	2	14,601		350,435	-	4,867	48,672			43,881	447,855
TECNICO B	DIRECCIÓN DE ORDENAMIENTO DEL	113	15	2	14,623		350,944	11,829	4,874	48,742			47,503	463,892
TECNICO B	DIRECCIÓN DE OBRAS PÚBLICAS	113	15	4	14,625		701,988	26,616	9,750	97,498			95,010	930,862
TECNICO B	DIRECCIÓN DE ADMINISTRACIÓN	113	15	1	14,642		175,699	10,350	2,440	24,403			23,761	236,653
TECNICO B	DIRECCIÓN DE OBRAS PÚBLICAS	113	15	1	14,645		175,736	11,829	2,441	24,408			23,762	238,176
TECNICO B	DIRECCIÓN DE OBRAS PÚBLICAS	113	15	1	14,659		175,913	10,350	2,443	24,432			23,770	236,909
TECNICO B	DIRECCIÓN DE CULTURA	113	15	1	14,711		176,537	8,872	2,452	24,519			23,796	236,175
TECNICO B	DIRECCIÓN DE ADMINISTRACIÓN	113	15	1	14,759		177,113	8,872	2,460	24,599			23,790	236,864
TECNICO B	UNIDAD FUNCIONAL DE GESTIÓN PLE	113	15	1	14,780		177,362	10,350	2,463	24,634			23,830	238,639
TECNICO B	DIRECCIÓN DE CULTURA	113	15	1	14,796		177,554	10,350	2,466	24,660			23,838	238,869
TECNICO B	DIRECCIÓN DE PADRÓN Y LICENCIAS	113	15	5	14,894		893,630	48,795	12,412	124,115			119,435	1,198,387
TECNICO B	DIRECCIÓN DE CULTURA	113	15	1	14,900		178,805	8,872	2,483	24,834			23,890	238,884
TECNICO B	DIRECCIÓN DE PATRIMONIO	113	15	1	14,945		179,334	8,872	2,491	24,908			23,912	239,516
TECNICO B	UNIDAD FUNCIONAL DE GESTIÓN PLE	113	15	1	15,010		180,115	8,872	2,502	25,016			23,945	240,449
TECNICO B	DIRECCIÓN DE ATENCIÓN CIUDADANA	113	15	1	15,014		180,166	8,872	2,502	25,023			23,947	240,510
TECNICO B	DIRECCIÓN DE PADRÓN Y LICENCIAS	113	15	1	15,029		180,348	10,350	2,505	25,048			23,955	242,206
TECNICO B	DIRECCIÓN DE OBRAS PÚBLICAS	113	15	1	15,144		181,722	10,350	2,524	25,239			24,012	243,847
TECNICO B	DIRECCIÓN DE EMPRENDIMIENTO	113	15	6	15,230		1,096,581	-	15,230	152,303			133,531	1,397,645
TECNICO B	DIRECCIÓN DE PROGRAMAS SOCIALE	113	15	10	15,230		1,827,635	-	25,384	253,838			222,551	2,329,408
TECNICO B	DIRECCIÓN DE PROYECTOS ESPECIALI	113	15	1	15,230		182,763	-	2,538	25,384			22,255	232,941
TECNICO B	DIRECCIÓN DE SERVICIOS MÉDICOS M	113	15	2	15,230		365,527	-	5,077	50,768			46,910	468,282
TECNICO B	ENLACE ADMINISTRATIVO DE COORD	113	15	1	15,230		182,763	-	2,538	25,384			22,255	232,941
TECNICO B	DIRECCIÓN DE OBRAS PÚBLICAS	113	15	1	15,248		182,978	10,350	2,541	25,414			24,064	245,347
TECNICO B	DIRECCIÓN DE OBRAS PÚBLICAS	113	15	1	15,250		183,001	8,872	2,542	25,417			24,065	243,896
TECNICO B	DIRECCIÓN DE SERVICIOS MÉDICOS M	113	15	2	15,306		367,344	10,350	5,102	51,020			50,586	484,402
TECNICO B	SECRETARÍA GENERAL	113	15	1	15,361		184,336	8,872	2,560	25,602			24,121	245,491
TECNICO B	DIRECCIÓN DE MEDIO AMBIENTE	113	15	1	15,364		184,371	8,872	2,561	25,607			24,122	245,533
TECNICO B	DIRECCIÓN DE PADRÓN Y LICENCIAS	113	15	1	15,372		184,468	11,829	2,562	25,621			24,126	248,606
TECNICO B	DIRECCIÓN DE PROGRAMAS SOCIALE	113	15	1	15,387		184,639	8,872	2,564	25,644			24,133	245,853
TECNICO B	DIRECCIÓN DE SERVICIOS MÉDICOS M	113	15	1	15,488		185,856	4,436	2,581	25,813			25,384	244,071
TECNICO B	DIRECCIÓN DE OBRAS PÚBLICAS	113	15	1	15,530		186,358	11,829	2,588	25,883			24,205	250,864
TECNICO B	DIRECCIÓN DE CULTURA	113	15	1	15,590		187,078	11,829	2,598	25,983			24,235	251,723
TECNICO B	DIRECCIÓN DE OBRAS PÚBLICAS	113	15	1	15,719		188,623	4,436	2,620	26,198			24,299	246,176
TECNICO B	DIRECCIÓN DE OBRAS PÚBLICAS	113	15	1	15,774		189,282	4,436	2,629	26,289			24,327	246,963
TECNICO B	DIRECCIÓN DE SERVICIOS MÉDICOS M	113	15	1	15,790		189,474	7,393	2,632	26,316			25,535	251,350
TECNICO B	DIRECCIÓN DE OBRAS PÚBLICAS	113	15	3	15,841		570,274	26,616	7,920	79,205			73,081	757,096
TECNICO B	DIRECCIÓN DE ORDENAMIENTO DEL	113	15	1	15,841		190,091	8,872	2,640	26,402			24,360	252,365
TECNICO B	DIRECCIÓN DE SERVICIOS MÉDICOS M	113	15	3	15,843		570,341	28,094	7,921	79,214			76,684	762,255
TECNICO B	DIRECCIÓN DE RELACIONES PÚBLICAS	113	15	1	15,916		190,989	8,872	2,653	26,526			24,398	253,437
TECNICO B	DIRECCIÓN DE OBRAS PÚBLICAS	113	15	1	15,943		191,313	10,350	2,657	26,571			24,411	255,304
TECNICO B	DIRECCIÓN DE INSPECCIÓN Y VIGILAN	113	15	1	15,964		191,565	8,872	2,661	26,606			24,422	254,126
TECNICO B	ENLACE ADMINISTRATIVO DE COORD	113	15	1	15,993		191,912	8,872	2,665	26,654			25,636	255,740
TECNICO B	DIRECCIÓN DE OBRAS PÚBLICAS	113	15	1	16,076		192,910	-	2,679	26,793			24,478	246,861
TECNICO B	DIRECCIÓN DE OBRAS PÚBLICAS	113	15	1	16,078		192,930	8,872	2,680	26,796			24,479	255,757
TECNICO B	DIRECCIÓN DE JUSTICIA CÍVICA MUNI	113	15	1	16,095		193,140	10,350	2,682	26,825			24,487	257,485
TECNICO B	DIRECCIÓN DE ADMINISTRACIÓN	113	15	1	16,097		193,163	10,350	2,683	26,828			24,488	257,513
TECNICO B	DIRECCIÓN DE PATRIMONIO	113	15	1	16,097		193,163	7,393	2,683	26,828			24,488	254,555
TECNICO B	ENLACE ADMINISTRATIVO DE COORD	113	15	1	16,229		194,745	10,350	2,705	27,048			25,754	260,603
TECNICO B	DIRECCIÓN DE OBRAS PÚBLICAS	113	15	1	16,245		194,938	11,829	2,707	27,075			24,562	261,111
TECNICO B	DIRECCIÓN DE SERVICIOS MÉDICOS M	113	15	1	16,334		196,002	7,393	2,722	27,223			25,807	259,147
TECNICO B	DIRECCIÓN DE GESTIÓN DE PROGRAM	113	15	1	16,372		196,460	10,350	2,729	27,286			24,626	261,451
TECNICO B	DIRECCIÓN DE CULTURA	113	15	1	16,393		196,722	8,872	2,732	27,322			24,637	260,285
TECNICO B	DIRECCIÓN DE RELACIONES PÚBLICAS	113	15	1	16,775		201,302	-	2,796	27,959			24,828	256,884
TECNICO B	DIRECCIÓN DE OBRAS PÚBLICAS	113	15	1	16,911		202,937	7,393	2,819	28,186			24,896	266,231

00111

# Anexo 3

**Programa Anual de Austeridad y Ahorro de la  
Administración Pública Municipal de Guadalajara para el  
Ejercicio 2020.**



**Programa Anual de Austeridad y Ahorro de la Administración Pública Municipal  
de Guadalajara para el Ejercicio 2020.**

---

## **Contenido**

### **Sección 1. Visión General.**

- 1.1. Introducción
- 1.2. Objetivo
- 1.3. Sujetos obligados
- 1.4. Marco Jurídico

### **Sección 2. "Programa Anual de Austeridad y Ahorro de la Administración Pública Municipal de Guadalajara para el Ejercicio 2020".**

### **Sección 3. Lineamientos Generales para el cumplimiento del Programa Anual de Austeridad y Ahorro de la Administración Pública Municipal de Guadalajara para el Ejercicio 2020.**

- 3.1 Lineamientos para el Control Administrativo y Uso del parque vehicular
- 3.2 Lineamientos para el Mantenimiento Preventivo y Correctivo del parque Vehicular
- 3.3 Lineamientos para el Mantenimiento de los Bienes Inmuebles
- 3.4 Lineamientos para el Control Administrativo y Uso de los Bienes Muebles
- 3.5 Lineamientos para el Mantenimiento de los Bienes Muebles

### **Sección 4. Lineamientos para el Control Administrativo de los Suministros, Materiales y de las Adquisiciones.**

- 4.1. Lineamientos para el uso eficiente de la Energía Eléctrica
- 4.2. Lineamientos para el uso eficiente del combustible
- 4.3 Lineamientos para el Control Administrativo de consumibles de equipo de computo
- 4.4 Lineamientos para el Control Administrativo y Uso del Material de limpieza
- 4.5 Lineamientos para el Control Administrativo y Uso de la Papelería
- 4.6 Lineamientos para el Uso eficiente de la telefonía e Internet
- 4.7 Lineamientos para las Adquisiciones, Arrendamientos y Servicios

### **Sección 5. Lineamientos para los Servicios Profesionales.**

- 5.1 Lineamientos para los Servicios Profesionales.

### **Sección 6. Lineamientos para el Control de Viáticos y Viajes Oficiales.**

- 6.1 Lineamientos para el Control de Viáticos y Viajes Oficiales.

## **Sección 7. De los ahorros derivados de la implementación del programa anual de austeridad**

### **7.1 De los ahorros derivados de la implementación del programa anual de austeridad**

#### **Sección 1. Visión General.**

##### **1.1. Introducción**

Con el propósito de contar con un instrumento normativo que permita un control administrativo para la regulación del uso de los activos propiedad municipal y garantizar el uso eficiente y eficaz de los recursos, garantizando los principios de austeridad, racionalidad y disciplina en el manejo de los mismos se hace necesario que se tomen medidas presupuestarias adicionales de ahorro y austeridad, dirigidas a reducir el gasto administrativo y de operación de la Administración Pública Municipal. Por lo anterior, se emite el **“Programa Anual de Austeridad y Ahorro de la Administración Pública Municipal de Guadalajara para el Ejercicio 2020”**, el cual tienen como meta generar ahorros en un 5% en las partidas centralizadas 2111 Materiales, útiles y equipos menores de oficina; 2611 Combustibles, lubricantes y aditivos, así como la 3111 Servicios de Energía Eléctrica (Oficinas de Gobierno). Asimismo, se aplicarán estrategias para que la Administración Pública Municipal logre mejores condiciones de compra con carácter permanente, esto mediante compras consolidadas y en total apego al principio de racionalidad.

##### **1.2. Objetivo**

La Coordinación General de Administración e Innovación Gubernamental en coordinación con la Tesorería Municipal establecen los lineamientos generales como instrumento complementario de las acciones sustantivas de la Administración Pública Municipal, con el objetivo primordial de proporcionar apoyos, servicios y recursos materiales y financieros a las dependencias de acuerdo a su disponibilidad presupuestal, mismas que propicien la eficiencia y eficacia en el aprovechamiento de los recursos en las dependencias, verificar su cumplimiento, administrar, controlar y asegurar la conservación y mantenimiento de los bienes muebles e inmuebles del patrimonio municipal, fijar las bases generales para el control administrativo y mantenimiento de los mismos o, baja de los que no cumplan los requisitos mínimos indispensables para la prestación del servicio; administrar y llevar el control de los bienes arrendados por el municipio; elaborar y mantener actualizado el registro de Bienes Municipales, realizar la adquisición de bienes y servicios conforme a la reglamentación de la materia, garantizando los principios de austeridad, racionalidad y disciplina en el manejo de los mismos.

### **1.3. Sujetos obligados**

1. El Ayuntamiento de Guadalajara.
2. El titular de la Presidencia Municipal; y
3. Las dependencias y entidades que integran la Administración Pública Municipal.

### **1.4. Marco Jurídico**

Se fundamenta en el artículo 115 de la Constitución Política de los Estados Unidos Mexicanos; en los artículos 1, 2 y 40 de la Ley del Gobierno y la Administración Pública Municipal del Estado de Jalisco; la Ley de Austeridad y Ahorro del Estado de Jalisco y sus Municipios; el Reglamento de Austeridad para el Municipio de Guadalajara, la Ley de Compras Gubernamentales, Enajenaciones y Contratación de Servicios del Estado de Jalisco y sus Municipios; Reglamento de Adquisiciones, Enajenaciones, Arrendamientos y Contrataciones para el Municipio de Guadalajara, así como los demás ordenamientos relativos y aplicables.

## **Sección 2.**

### **“Programa Anual de Austeridad y Ahorro de la Administración Pública Municipal para el Ejercicio 2020”.**

1. Que el Municipio de Guadalajara, a través de Coordinación General de Administración e Innovación Gubernamental y la Tesorería Municipal, se conduce con estricto apego a los principios de austeridad, disciplina presupuestaria, transparencia, eficacia y eficiencia en el uso y aplicación de los recursos públicos.
2. La política de austeridad y ahorro tiene como objetivo establecer los lineamientos generales que deberán cumplir las Dependencias y Entidades que integran la Administración Pública Municipal para generar ahorros basada en la reducción del gasto corriente.
3. Los titulares de las dependencias elaborarán un programa interno anual en cual contemplarán los criterios del Programa de Austeridad y Ahorro para la administración Pública.
4. Los titulares de las dependencias vigilarán el cumplimiento de los lineamientos Generales establecidos en el actual documento.
5. Los titulares de las dependencias promoverán la cultura de trabajo orientada a resultados mediante acciones que permitan mejorar la calidad de los trámites y

servicios públicos, incrementar la productividad de la Administración Pública Municipal, reducir costos para optimizar recursos y operar procesos eficientes.

6. La Coordinación General de Administración e Innovación Gubernamental en conjunto con la Dirección de Recursos Humanos establecerán acciones con el fin de mejorar la productividad de la Administración Pública Municipal.
7. La Coordinación General de Administración e Innovación Gubernamental en conjunto con la Dirección de Recursos Humanos realizará dictámenes de estructuras orgánicas con el fin de detectar áreas de mejora, así como analizar las solicitudes debidamente justificadas para solventar las necesidades de las áreas de la Administración Pública Municipal.
8. Los titulares de las dependencias deberán contar con manuales de organización y procesos documentados que permita dar claridad al quehacer de la Administración Pública Municipal, así como difundir el código de ética y de conducta de aplicación a las y los Servidores Públicos del Municipio.
9. La Coordinación de Administración e Innovación Gubernamental y la Tesorería Municipal realizarán reuniones cuatrimestrales o cuando sean pertinentes para revisar los alcances de los programas de ahorro con los titulares de las dependencias y elaborarán el informe de ahorros generados al final del ejercicio fiscal.

### **Sección 3.**

#### **Lineamientos Generales para el cumplimiento del Programa Anual de Austeridad y Ahorro de la Administración Pública Municipal para el Ejercicio 2020.**

Con la finalidad de contar con los lineamientos necesarios para el buen uso y administración de los recursos materiales, suministros, servicios, etc., en todas las áreas de la Administración Pública Municipal y así crear conciencia de ahorro, evitando desperdicios, pérdidas, robos y contaminación, todos los sujetos obligados deberán seguir puntualmente los lineamientos que se indican a continuación.

##### **3.1 Lineamientos para el Control Administrativo y Uso del parque vehicular**

Los resguardantes del vehículo serán responsables de:

- ❖ Recibir y entregar el vehículo bajo resguardo e inventario, elaborado en conjunto con el personal asignado por la Dirección de Patrimonio, en el que se detallará el

estado del vehículo, la relación de herramientas y demás accesorios que éste contenga y se registrará en el sistema ADMIN.

- ❖ Garantizar que se programen los mantenimientos preventivos y correctivos del vehículo y mantener en buenas condiciones: el estado mecánico general, las llantas, los niveles líquidos de batería, los frenos y el radiador, etc.
- ❖ Todo lo anterior con la finalidad de mantener los vehículos en las mejores condiciones, en el caso de alguna pérdida o daño detectado en las unidades deberá responder por los daños causados al vehículo o a terceros, cuando estos sean imputables al usuario del vehículo o al resguardante por negligencia o descuido en el desempeño de su labor, la cual será determinada por la autoridad competente. De igual manera serán de su entera responsabilidad las multas e infracciones a las normas de circulación y tránsito.

### **ESTÁ ESTRICTAMENTE PROHIBIDO**

- ❖ Acudir a cualquier lugar de esparcimiento por cuestiones personales (unidades deportivas, parques, jardines, centros de diversiones y similares) así como centros comerciales, tiendas departamentales o de prestación de cualquier servicio.
- ❖ Utilizar la unidad sin autorización por escrito, los fines de semana y/o en periodo vacacional y/o en días de asueto y/o en horas y días inhábiles.
- ❖ Pernoctar el vehículo oficial fuera del lugar asignado, y si por causa debidamente justificada el confinamiento es en domicilio particular, este debe ser seguro, esto es, contar con cochera cerrada o que impida la sustracción de alguna autoparte o la Unidad.
- ❖ Transportar y/o consumir en los vehículos oficiales bebidas embriagantes, drogas, enervantes, así como cualquier sustancia tóxica.
- ❖ Conducir en estado inconveniente, esto es, en estado de ebriedad o bajo la influencia de droga y/o enervantes.
- ❖ Transportar en los vehículos oficiales a personas ajenas a la Administración Pública Municipal, esto es, que no sean servidoras y/o servidores públicos; exceptuando las ocasiones en las que se requiera prestar apoyo a la ciudadanía de acuerdo al artículo 80 del Reglamento de Patrimonio.
- ❖ Desprender o cambiar cualquier parte de los vehículos oficiales, así como extraer el combustible de los mismos.

- ❖ Abandonar el vehículo oficial por cualquier causa o motivo.
- ❖ Celebrar convenio alguno respecto de los daños o perjuicios ocasionados a las unidades oficiales, involucradas siniestros; así como que implique reconocimiento de cualquier tipo de responsabilidad u obligación para el Gobierno Municipal, y el otorgamiento de perdones.
- ❖ Estacionar los vehículos en lugares prohibidos, así como exceder los límites de velocidad y en general cualquier infracción establecida en la Ley de Movilidad y Transporte del Estado de Jalisco y su Reglamento.
- ❖ Dejar objetos, artículos de valor o documentación oficial a la vista, que provoquen que el vehículo sufra daños por intentar sustraer cualquiera de estos artículos; y

### **3.2 Lineamientos para el Mantenimiento Preventivo y Correctivo del parque Vehicular**

- ❖ Las y los encargados o resguardantes y/o los usuarios de cada vehículo deberán realizar diariamente una revisión física de las condiciones generales del vehículo y el correcto funcionamiento de aspectos eléctrico y mecánicos, revisión de nivel de aceite, anticongelante, combustible, y kilometraje. Registrar todo en bitácora y en caso de detectar alguna falla, descompostura o falta de mantenimiento reportarlo al jefe inmediato y programar el envío del vehículo al Taller Municipal.
- ❖ Las y los resguardantes o responsables de vehículos deben de dar seguimiento continuo a los servicios de mantenimiento preventivo de acuerdo al kilometraje, una vez cumplido deberá solicitar cita al Taller Municipal para programar puntualmente el servicio, esto con el fin de prevenir reparaciones correctivas costosas y alargar la vida útil del vehículo.
- ❖ Las y los usuarios que incumplan en realizar los servicios de mantenimiento preventivo o que no atiendan a tiempo alguna falla o descompostura detectada que posteriormente genere mayores daños, se les podrá iniciar un procedimiento administrativos por parte de la Contraloría Municipal para que determine la probable responsabilidad por el mal uso o negligencia por parte del usuario.
- ❖ Se cuenta con un programa de Taller Móvil el cual realizará diagnósticos y reparaciones a vehículos descompuestos en las Dependencias que por la naturaleza de la descompostura no se puede trasladar a Taller, asegurando el adecuado y eficiente uso de los lubricantes y refacciones.



- ❖ Al reparar los vehículos en Taller Municipal o taller externo siempre se deberá de entregar las refacciones dañadas o reemplazadas al Almacén de Refacciones del primero.
- ❖ La Jefatura de Taller Municipal realizará compras programadas y consolidadas de refacciones y lubricantes con la finalidad de generar ahorros.
- ❖ Cada que ingresen los vehículos a Taller Municipal se les realizará un diagnóstico mecánico detallado para determinar junto con su historial de reparaciones si es económicamente viable hacerle las reparaciones solicitadas y las detectadas, o por lo contrario iniciar el trámite de baja definitiva del vehículo.

### **3.3 Lineamientos para el Mantenimiento de los Bienes Inmuebles**

- ❖ Todas las dependencias que tengan personal de mantenimiento local deberán de hacer limpieza periódicamente de sus azoteas, bajantes pluviales, limpieza de rejillas, resumideros, coladeras, canalones de desagüe (en estructuras con tejaban), para evitar deterioro en techos y muros del inmueble y prolongar la vida de los mismos, de esta manera se podrán detectar mantenimientos predictivos y el gasto por concepto de mantenimientos correctivos.
- ❖ Pintura de las dependencias: Todas las dependencias deberán utilizar los colores institucionales autorizados contribuyendo así a que solo se hagan compras consolidadas de los colores Institucionales, evitando con esto incrementar el gasto por tener una gama más amplia de colores.
- ❖ De las Modificaciones de espacios y oficinas toda solicitud de remodelación, ampliación o proyectos de modificación de espacios y oficinas será revisado y autorizado por el encargado del Área, con el visto bueno de la Dirección de Administración, queda estrictamente prohibido remodelar oficinas por cuestiones estéticas o comprar mobiliario de lujo.

### **3.4 Lineamientos para el Control Administrativo y Uso de los Bienes Muebles**

- ❖ La o el servidor público responsable debe firmar la carta de resguardo de los bienes muebles.
- ❖ Solicitar al responsable de inventarios que registre los préstamos de los bienes propiedad Municipal.

- ❖ Dar a conocer al área de muebles el mobiliario que no se requiere en su área para su debida reasignación.
- ❖ Entregar el reporte semestral de los cambios ocurridos en los bienes muebles.
- ❖ No retirar las etiquetas de numeración patrimonial.
- ❖ No desechar ningún artículo sin la autorización previa del Ayuntamiento y las observaciones de la Contraloría Ciudadana.
- ❖ No omitir información de los artículos comprados por la Administración Pública Municipal, todos son sujetos de auditoría.
- ❖ Limpiar el mobiliario y no moverlo de su lugar.
- ❖ Reportar los usos indebidos de los bienes muebles propiedad Municipal.

### **3.5 Lineamientos para el Mantenimiento de los Bienes Muebles**

- ❖ Es obligación de todas y todos los servidores públicos cuidar de los bienes muebles que le son asignados para la realización de sus labores, evitando su abuso, derroche o desaprovechamiento.
- ❖ En caso de que algún bien mueble necesite mantenimiento, los titulares de cada dependencia, titulares de jefaturas de área, responsables administrativos y/o a la Dirección de Enlaces Administrativos, deberán de validar la falla o daño del mueble así como verificar que sea parte del inventario patrimonial de esa dependencia y una vez validado, será él quien informe dicho mueble para reparación a la Unidad de Servicios Generales.
- ❖ La Unidad de Servicios Generales deberá de valorar si es costeable la reparación mediante una supervisión en la dependencia en donde se encuentre dicho bien, de ser costeable la misma, el técnico recogerá el equipo para llevarlo al taller para repararlo, de lo contrario se emitirá el reporte en la orden de servicio con fotografías del daño y su incosteabilidad.
- ❖ No se realizarán gastos de oficina innecesarios. En ningún caso se autorizará la compra de bienes mientras haya suficiencia de los mismos en las oficinas o almacenes, considerando el tiempo de reposición.

## **Sección 4. Lineamientos Generales para el Control Administrativo y Uso de los Recursos Materiales y Suministros.**

Con la finalidad de contar con los lineamientos necesarios para el buen uso y administración de los Recursos Materiales y suministros en todas las dependencias de la Administración

Pública Municipal y así crear conciencia de ahorro, evitando desperdicios, pérdidas, robos y contaminación, todas y todos los sujetos obligados deberán seguir puntualmente los puntos que se indican a continuación.

#### **4.1. Lineamientos para el uso eficiente de la Energía Eléctrica**

- ❖ Por cada área que cuente con equipo de aire acondicionado deberá de haber un responsable del mismo, el cual se encargará de darle un uso eficiente al mismo, es decir:
  1. Encender el aire solo cuando sea necesario, en algunas ocasiones, por costumbre, lo primero que se hace al llegar al área de trabajo es encender el aire acondicionado, con la finalidad de reducir el gasto por consumo de energía eléctrica, en los días no tan calurosos elegir otras alternativa.
  2. En caso de que sea necesario encender el aire acondicionado se deberán de utilizar a una temperatura media, entre los 22 y 26 grados, cada grado que baje la temperatura supone un 8% más en el gasto de energía eléctrica y se deberá de asegurar que las puertas y ventanas estén cerradas con la finalidad de que el aire acondicionado trabaje y gaste menos energía eléctrica.
  3. El reemplazo de equipo de aire acondicionado dañado y obsoleto deberá ser por equipo con nueva tecnología ecológica que permita ser más amigable con el medio ambiente y tener un mejor desempeño en el ahorro de energía eléctrica.
- ❖ En medida de lo posible procurará acomodar el espacio de trabajo de manera que se aproveche al máximo la luz natural.
- ❖ Los Responsables de cada área de trabajo serán los encargados de cerciorarse de apagar todas las luces al término de la jornada laboral.
- ❖ Todas y todos los servidores públicos deberán de asegurarse de apagar sus computadoras, laptops e impresoras, al término de la jornada laboral, un aparato en posición de espera puede representar hasta un 70% de su consumo diario.
- ❖ Las y los Responsables de cada área de trabajo y/o servidoras y servidores públicos tendrán la obligación de apagar la luz de los ambientes que no se estén utilizando.

- ❖ Las y los Responsables de cada área de trabajo y/o servidoras y servidores públicos se asegurarán de no dejar aparatos eléctricos conectados cuando no se estén utilizando, ya que consumen energía cuando están enchufados.
- ❖ Para el suministro e instalación de cualquier luminaria de oficina la Dirección de Administración deberá autorizar previamente los modelos a usar así como los tipos y características de cada una de las anteriores, con la finalidad de homologar los sistemas de iluminación, mantener un inventario adecuado de refacciones, efectuar las rutinas de mantenimiento adecuadas y adquirir aparatos amigables con el medio ambiente.
- ❖ Proteger los equipos eléctricos de variaciones de voltaje.

#### **4.2. Lineamientos para el uso eficiente del combustible**

- ❖ Todas y todos los servidores públicos que tengan bajo su resguardo un vehículo propiedad municipal deberán de revisar periódicamente que el mismo se encuentre en condiciones óptimas mecánicamente, para evitar consumo excesivo de combustible.
- ❖ Previo al iniciar sus labores deberá verificar las condiciones generales del vehículo, deberá revisar que los niveles de aceite, anticongelante, líquido de frenos, presión de los neumáticos sean los indicados en el manual del conductor y deberá informar sobre el kilometraje recorrido y de cualquier mal funcionamiento del automóvil al encargado de vehículos de la dependencia para que programe el mantenimiento preventivo y/o correctivo en el Taller Municipal.
- ❖ Las y los titulares o responsables de cada área deberán de planear y programar rutas de trabajo para evitar recorridos innecesarios.
- ❖ Evitar en medida de lo posible el uso del aire acondicionado ya que genera un consumo del 10% adicional en uso de combustible.
- ❖ Arranque y puesta en marcha, se deberá de arrancar el motor del coche sin pisar el acelerador (en los motores de gasolina puedes iniciar la marcha inmediatamente después del arranque; en los motores diésel, esperar unos segundos antes de comenzar a moverte).
- ❖ Usa la primera marcha sólo para el inicio. Cambia a segunda velocidad a los 2 segundos o 6 metros aproximadamente.

- ❖ Comienza a conducir lentamente (20 km/h en 5 segundos para ahorrar un 11 por ciento de combustible) y evita acelerar bruscamente.

#### **4.3. Lineamientos para el Control Administrativo y Uso de consumibles de equipo de cómputo**

Con la finalidad de contar con los lineamientos necesarios para el buen uso y administración de los toners y tintas suministradas a todas las áreas de la Administración Pública Municipal, creando conciencia para el uso racional, disciplinada en el manejo de los mismos evitando el desperdicio, los sujetos obligados deberán:

- ❖ El consumo de copias e impresiones deberá ser, preferentemente, a través de los equipos multifuncionales arrendados con el fin de que los consumibles y reparación de los equipos sean con cargo al arrendador.
- ❖ El área requirente deberá de anexar justificación sobre la necesidad de consumible de equipo de cómputo, la solicitud de estos será autorizada por la Dirección de Enlace Administrativo de las Dependencias.
- ❖ La o el responsable Administrativo de cada unidad responsable deberá monitorear el equipo, esto con la finalidad de tener certeza que el consumible solicitado es el necesario para el mismo.
- ❖ La Unidad de Recursos Materiales solo entregará consumible de acuerdo a la proyección de cada dependencia.
- ❖ Todas y todos los servidores públicos deberán hacer uso responsable del consumible, esto es: realizar impresiones y copias únicamente para las actividades propias de su labor y queda estrictamente prohibidas las impresiones para uso personal.
- ❖ Solicitar a las áreas, el resguardo del consumible en el lugar con las condiciones adecuadas para su almacenamiento y cuidado.

#### **4.4. Lineamientos para el Control Administrativo y Uso del Material de Ilmpleza.**

- ❖ Las y los Responsables Administrativos deberán de justificar la solicitud de acuerdo al lugar a la que se le destina el material de limpieza, volumen vs área requirente y esta será autorizada por la Dirección de Enlace Administrativo de las Dependencias, asegurándose de:

1. Eficientar al máximo el uso del material.

2. Crear conciencia en todas las áreas del ahorro y la contaminación.
3. Almacenar los productos en el lugar adecuado para su cuidado y evitar pérdidas por accidentes o daños.
4. Tener control de su material, para evitar el robo hormiga.
5. Dar el uso adecuado al material.
6. Evitar accidentes mezclando productos que son incompatibles ejemplo; cloro y sarricida.

#### **4.5. Lineamientos para el Control Administrativo y Uso de la Papelería**

- ❖ Las y los Responsables Administrativos deberán de justificar la necesidad de la solicitud, de acuerdo al tamaño del área y sus actividades, la solicitud de papelería será autorizada por la Dirección de Enlace Administrativo de las dependencias y deberá asegurarse de:
  1. Evitar al máximo la duplicidad de productos, usar solo el necesario.
  2. Concientizar al máximo a los servidores públicos sobre el uso de material y su periodo de vida, hay productos que se utilizan una sola vez y algunos otros que no son desechables, esos mismos son los que serán de mayor observación a la hora de atender las solicitudes.
  3. Se utilizará para impresión o fotocopiado ambas caras de las hojas de papel y se aplicará el reúso de las hojas en trabajos temporales o para revisión, para eficientar el consumo de papel.
  4. Utilizar el correo electrónico para la revisión de documentos previos a su emisión, así como para comunicados internos.
  5. Queda prohibida la impresión de documentos a color, salvo lo estrictamente necesario.
  6. Difundir y promover la cultura del reúso y reciclado de insumos y materiales de oficina.
  7. Concientizar a todas las áreas del cuidado de su material.
  8. Realizar las acciones necesarias para evitar el robo hormiga.
  9. Solicitar solo el material realmente necesario, previa validación por parte de la Unidad de Recursos Materiales del inventario en los almacenes de las dependencias solicitantes.

- ❖ La Dirección de Administración solicitará a la Dirección de Enlaces Administrativos un informe del inventario en existencia, poniendo a disposición de la Jefatura de Almacén General la papelería y material de oficina que no se esté utilizando, con el propósito de que pueda ser reasignado a otras dependencias y evitar compras innecesarias.

#### **4.6. Lineamientos para el Uso eficiente de la telefonía e Internet**

- ❖ La Dirección de Innovación Gubernamental en conjunto con los titulares de las dependencias deberán girar instrucciones para el uso racional del equipo informático y de oficina disponible, adoptando medidas como: configurar el equipo informático en modo de ahorro de energía (durante inactividad), establecer niveles de acceso a internet de conformidad a niveles jerárquicos de la institución, eliminar el acceso a sitios de entretenimiento.
- ❖ El uso de los servicios de telefonía fija se regulará mediante el establecimiento de un tabulador de cuotas que fije topes en función de las atribuciones, necesidades y responsabilidades de las y los servidores públicos.
- ❖ No se pagará servicio de telefonía celular para las y los servidores públicos, salvo los casos cuyos procesos y actividades dependa de la comunicación por dicho medio, para lo cual se deberá de notificar y justificar.

#### **4.7. Lineamientos para las Adquisiciones, Arrendamientos y Servicios**

Con la finalidad de generar ahorros en el gasto operativo, como son los servicios personales, materiales, suministros, servicios generales, adquisiciones de bienes muebles e inmuebles y vehículos, las y los sujetos obligados deberán realizar un Programa Anual de Compras y la Dirección de Adquisiciones realizara licitaciones consolidadas, para lo anterior las dependencias deberán de cumplir con:

- ❖ Las áreas administrativas, deberán de realizar un programa anual de compras que permita adquirir suministros en mayores cantidades de forma oportuna y a menor costo, para ello llevarán a cabo un análisis del catálogo de bienes a efecto que únicamente se adquieran y suministren los bienes indispensables para la operación de cada área.



- ❖ El área requirente deberá de plasmar en su requisición que no cuenta con algún bien o servicio similar que pudiera satisfacer las necesidades para las que requiere dicha adquisición.
- ❖ La Dirección de Adquisiciones se abstendrá de licitar las solicitudes de contrataciones de servicios de consultoría, asesoría, estudios o investigaciones que carezcan de una justificación plena de la contratación correspondiente.
- ❖ Las y los Titulares de las Dependencias deberán dar prioridad a la promoción de formación y fortalecimiento de capacidades de las y los funcionarios públicos para racionalizar la contratación de consultorías o subcontrataciones.
- ❖ Las áreas administrativas de las y los sujetos obligados se abstendrán de realizar requisiciones para la compra de vestuarios y uniformes para el personal administrativo, exceptuando dicha prohibición que por motivos de las Condiciones Generales de Trabajo u otro instrumento obligatorio hayan convenido con sus trabajadores otorgar uniformes o vestuarios.
- ❖ Queda prohibida la adquisición de artículos del capítulo 5000 sin la autorización de la Dirección de Patrimonio, misma que deberá verificar que no cuenta con algún bien similar que pudiera satisfacer las necesidades para las que requiere dicha adquisición.

## **Sección 5. Lineamientos para los Servicios Profesionales.**

### **5.1 Lineamientos para la contratación de Servicios profesionales**

La contratación de Servicios Profesionales, se autorizará aquellos que sean relativos a labores de seguridad y salud así como para la realización de proyectos de inversión y estratégicos, cumpliendo con la reglamentación al respecto

La contratación de Servicios Profesionales diferentes a los mencionados en el punto anterior, deberán solicitar la autorización de la contratación, mediante oficio a la Coordinación de Administración e Innovación Gubernamental y Tesorería Municipal, justificando que no existen dentro del Municipio, servidores públicos y/o herramientas que puedan cubrir dichos servicios solicitados. Se autorizará la Prestación de Servicios Profesionales, cuando implique una garantía expresa y/o lleve inmersa la titularidad de alguna patente. El monto total de la erogación por Servicios Profesionales, estará apegada a la normatividad vigente.

## **Sección 6. Lineamientos para el Control de Viáticos y Viajes Oficiales.**

### **6.1 Lineamientos para el Control de Viáticos y Visitas Oficiales.**

Se consideran viáticos aquellos gastos estrictamente relacionados con las visitas oficiales

realizadas por las comisiones transitorias para cumplir con los objetivos que se refiere el reglamento en cuestión.

- ◆ Los Servidores Públicos del Municipio de Guadalajara pueden realizar visitas oficiales, con cargo al presupuesto, dentro del territorio nacional o al extranjero, cuando exista invitación formal o para cumplir los fines que marca el Reglamento de Visitas Oficiales del Ayuntamiento de Guadalajara.
- ◆ Los servidores públicos se sujetarán al tabulador de viáticos propuesto por la Tesorería Municipal y aprobado en el presupuesto de Egresos del ejercicio en curso.
- ◆ Las tarifas de viaje de avión deben ser de la clase más económica disponible, debiendo reservar en tiempo y forma para asegurar lo anterior.
- ◆ En ningún caso se pueden reembolsar boletos de avión que no hayan sido autorizados según las especificaciones que establece el Reglamento en materia.
- ◆ En el caso de uso de taxis, este se autorizará sólo los que sean justificados y se deberá presentar la Factura Correspondiente, indicando en la misma el punto inicial y final de trayecto.
- ◆ Los Servidores públicos en comisión, en ningún caso pueden hospedarse en hoteles de Gran Turismo, salvo el evento en cuestión tenga como sede dicho hotel.
- ◆ Las erogaciones de viáticos se realizan por concepto de transportación, hospedaje, alimentación y transportación local.
- ◆ El otorgamiento de viáticos se entregará estrictamente por los días señalados en el oficio signado por el Presidente Municipal
- ◆ Dentro de la Alimentación no se autorizará ninguna factura que no presente anexo el ticket de consumo o comanda, o aquella que involucre bebidas alcohólicas dentro de la misma.

Las y los servidores públicos o elementos operativos que incumplan con las disposiciones previstas en la normatividad aplicable incurrirán en una falta y se les aplicarán las responsabilidades políticas, administrativas o penales, que en su caso procedan.

#### **Sección 7. De los ahorros derivados de la implementación del programa anual de austeridad**

Los subejercicios que al mes de octubre se detecten y no se cuente con una justificación que determine su posterior ejercicio o uso de recursos, de determinarán como ahorros derivados de la implementación del presente programa. Los montos de dichos ahorros se destinarán deberán destinarse en primer lugar a corregir desviaciones del Balance presupuestario de recursos disponibles negativo, y en segundo lugar a los programas prioritarios. Las partidas que son sujetas a la presente sección serán:

- 2111 Materiales, útiles y equipos menores de oficina
- 2611 Combustibles, lubricantes y aditivos
- 3111 Servicios de Energía Eléctrica (Oficinas de Gobierno)

# Anexo 4

## Plan Anual de Obra Pública

## PLAN DE OBRA 2021

DESCRIPCIÓN DE ACCIONES				
OBRAS MULTIANUALES AUTORIZADAS POR DECRETO DE CABILDO D44/20/20				
No. De procedimiento	Nombre del Proceso	Modalidad	Importe Adjudicado	COMPROMETIDO MUNICIPAL 2021
DOP-REH-EST-MER-LP-022-20	PROYECTO DE REHABILITACIÓN DE VIALIDADES, ENTORNO URBANO, PARQUES, MERCADO Y ESPACIO PÚBLICO DEL MERCADO DE ABASTOS, EN EL MUNICIPIO DE GUADALAJARA (FRENTE 4)	LICITACIÓN PÚBLICA MULTIANUAL	\$ 8,693,107.93	\$ 3,477,243.17
DOP-MAN-MUN-ASF-LP-034-20	MANTENIMIENTO DE CALLES DEL GRUPO A, DE LAS CALLES JOSÉ MARÍA VIGIL ENTRE ALFREDO R. PLASENCIA Y ENRIQUE DÍAZ DE LEÓN, JESÚS GARCÍA ENTRE ENRIQUE DÍAZ DE LEÓN Y BERNARDO DE BALBUENA, EN LA COL. VILLASEÑOR DE LA ZONA 1 CENTRO, EN EL MUNICIPIO DE GUADALAJARA, JALISCO.	LICITACIÓN PÚBLICA MULTIANUAL	\$ 12,649,055.92	\$ 9,739,773.06
DOP-MAN-MUN-ASF-LP-035-20	MANTENIMIENTO DE CALLES DEL GRUPO B, DE LAS CALLES REFORMA ENTRE AV. DE LAS AMÉRICAS Y CALZ. FEDERALISMO, ARISTA ENTRE AV. DE LAS AMÉRICAS Y JOSÉ CLEMENTE OROZCO, PUEBLA ENTRE AV. HIDALGO Y REFORMA, EN LAS COL. SANTA TERESITA Y CENTRO DE LA ZONA 1 CENTRO, EN EL MUNICIPIO DE GUADALAJARA, JALISCO.	LICITACIÓN PÚBLICA MULTIANUAL	\$ 9,239,093.18	\$ 7,114,101.75
DOP-MAN-MUN-ASF-LP-036-20	MANTENIMIENTO DE CALLES DEL GRUPO C, DE AV. ACUEDUCTO ENTRE AV. PATRIA Y AV. PABLO NERUDA EN LA COL. COLINAS DE SAN JAVIER DE LA ZONA 2 MINERVA, HUENTITAN, EN EL MUNICIPIO DE GUADALAJARA, JALISCO.	LICITACIÓN PÚBLICA MULTIANUAL	\$ 8,971,846.16	\$ 6,908,321.54
DOP-MAN-MUN-ASF-LP-037-20	MANTENIMIENTO DE CALLES DEL GRUPO D, EN LA CALLE PROGRESO ENTRE JOSÉ GUADALUPE ZUNO Y AV. CHAPULTEPEC, CALLE COLONIAS ENTRE CIRCUNVALACIÓN AGUSTÍN YÁÑEZ Y JOSÉ GUADALUPE ZUNO, CALLE LIBERTAD ENTRE PROGRESO Y AV. ENRIQUE DÍAZ DE LEÓN, EN LA COL. AMERICANA DE LA ZONA 1 CENTRO, EN EL MUNICIPIO DE GUADALAJARA, JALISCO.	LICITACIÓN PÚBLICA MULTIANUAL	\$ 10,847,902.14	\$ 8,352,884.65
DOP-MAN-MUN-ASF-LP-038-20	MANTENIMIENTO DE CALLES DEL GRUPO E, EN AV. MARIANO OTERO (CARRILES CENTRALES) ENTRE AV. DE LAS ROSAS Y AV. NIÑOS HÉROES, CRESTAS DE LA CALZ. LÁZARO CÁRDENAS EN LOS CRUCES A DESNIVEL DESDE AV. DEL MERCADO A CALLE FUELLES, EN EL MUNICIPIO DE GUADALAJARA, JALISCO.	LICITACIÓN PÚBLICA MULTIANUAL	\$ 9,814,560.47	\$ 7,557,211.56
DOP-MAN-MUN-ASF-LP-039-20	MANTENIMIENTO DE CALLES DEL GRUPO F, EN LA CALLE ANDRÉS BELLO ENTRE RUBÉN RODRÍGUEZ Y VALENTÍN GÓMEZ FARIAS, MANUEL DE FALLA ENTRE RUBÉN RODRÍGUEZ Y CARLOS GONZÁLEZ PENA, EN LA COL. SAN ANDRÉS, CALLE ESTEBAN HUERTA ENTRE PABLO VALDEZ Y PTO. MELAQUE, DE LA ZONA 6 TETLAN, CALLE GABRIELA MISTRAL ENTRE BELÉN Y SANTA MÓNICA, MAGISTERIO ENTRE ÁVILA CAMACHO Y MARIANO DE LA BÁRCENA, MARIANO DE LA BÁRCENA ENTRE AV. DE LOS MAESTROS Y MAGISTERIO, EN LA ZONA 1 CENTRO, EN EL MUNICIPIO DE GUADALAJARA, JALISCO.	LICITACIÓN PÚBLICA MULTIANUAL	\$ 10,713,473.58	\$ 8,249,374.66

## PLAN DE OBRA 2021

DESCRIPCIÓN DE ACCIONES			
DOP-MAN-MUN-PAV-LP-040-20	MANTENIMIENTO DE CALLES DEL GRUPO H, EN LA CALLE ANA MARÍA GALLAGA ENTRE JUAN ALEGRÍA Y ANDRÉS TAMAYO, CALLE 18 DE AGOSTO ENTRE 1a. DE OCTUBRE Y ANA MARÍA GALLAGA, CALLE 9 ENTRE OTHÓN BLANCO CÁCERES Y 1a. DE OCTUBRE, EN LA COL. LOS COLORINES DE LA ZONA 7 CRUZ DEL SUR, EN EL MUNICIPIO DE GUADALAJARA, JALISCO.	LICITACIÓN PÚBLICA MULTIANUAL	\$ 10,708,888.52 \$ 8,031,666.39
DOP-MAN-MUN-PAV-LP-041-20	MANTENIMIENTO DE CALLES DEL GRUPO I, EN LA CALLE 12 DE OCTUBRE ENTRE JOSÉ ARRESE Y 12 DE DICIEMBRE, CALLE 21 DE MARZO ENTRE JUAN CALERO Y 12 DE DICIEMBRE, CALLE 24 DE FEBRERO ENTRE JOSÉ ARRESE Y 12 DE DICIEMBRE, CALLE JOSÉ ARRESE ENTRE 10 DE MAYO Y 24 DE FEBRERO, CALLE JUAN CALERO ENTRE MARIO GÓMEZ Y CERRADA, MARIO GÓMEZ ENTRE LUIS COVARRUBIAS Y AV. PATRIA, EN LA COL. 5 DE MAYO DE LA ZONA 7 CRUZ DEL SUR, EN EL MUNICIPIO DE GUADALAJARA, JALISCO.	LICITACIÓN PÚBLICA MULTIANUAL	\$ 13,697,831.75 \$ 10,273,373.81
DOP-MAN-MUN-PAV-LP-042-20	MANTENIMIENTO DE CALLES DEL GRUPO J, EN LA CALLE ZALATITÁN 1 ENTRE LOLA ÁLVAREZ BRAVO Y CIPRIANO CAMPOS ALATORRE, ZALATITAN 2 ENTRE ZALATITAN Y AGUSTÍN LÓPEZ ARCINIEGA, AGUSTÍN LÓPEZ ARCINIEGA ENTRE LOLA ÁLVAREZ BRAVO Y ZALATITAN, EN LA COL. ALTOS NORTE DE LA ZONA 6 TETLAN, EN EL MUNICIPIO DE GUADALAJARA, JALISCO.	LICITACIÓN PÚBLICA MULTIANUAL	\$ 7,246,067.89 \$ 5,434,550.92
DOP-MAN-MUN-PAV-LP-043-20	MANTENIMIENTO DE CALLES DEL GRUPO K, EN LA AV. JUAN PALOMAR Y ARIAS ENTRE ALCAMO Y GRAL. EULOGIO PARRA, EN LA COL. PRADOS PROVIDENCIA DE LA ZONA 2 MINERVA, EN EL MUNICIPIO DE GUADALAJARA, JALISCO.	LICITACIÓN PÚBLICA MULTIANUAL	\$ 9,446,800.41 \$ 7,085,100.31
DOP-MAN-MUN-PAV-LP-044-20	MANTENIMIENTO DE CALLES DEL GRUPO L, EN LA CALLE TOMAS MORENO ENTRE MANUEL R. ALATORRE Y CERRADA, SALVADOR ROCHA ENTRE MANUEL R. ALATORRE Y CERRADA, RAMIRO VILLASEÑOR ENTRE TOMAS MORENO Y SALVADOR ROCHA, TRINIDAD NÚÑEZ GUZMÁN ENTRE TOMAS MORENO Y SALVADOR ROCHA, EDUARDO REYNOSO ENTRE TOMAS MORENO Y SALVADOR ROCHA, EN LA COL. INSURGENTES DE LA ZONA 6 TETLAN, EN EL MUNICIPIO DE GUADALAJARA, JALISCO.	LICITACIÓN PÚBLICA MULTIANUAL	\$ 14,826,247.76 \$ 11,119,685.82
DOP-MAN-MUN-PAV-LP-045-20	MANTENIMIENTO DE CALLES DEL GRUPO M, EN LA CALLE CARLOS R. MENÉNDEZ ENTRE MARIANO CORONADO Y AV. MALECÓN, FRANCISCO PEÑA ENTRE AV. MALECÓN Y CARLOS MÉNDEZ, LA CAPILLA ENTRE AV. MALECÓN Y LEONOR PINTADO, LORENZO TOVAR ENTRE CERRADA Y PRIVADA LEONOR PINTADO, CALLE ANDADOR TONALÁ ENTRE REPÚBLICA E INDUSTRIA, EN LA ZONA 6 TETLAN DEL MUNICIPIO DE GUADALAJARA, JALISCO.	LICITACIÓN PÚBLICA MULTIANUAL	\$ 6,717,358.31 \$ 5,038,018.73

## PLAN DE OBRA 2021

DESCRIPCIÓN DE ACCIONES				
DOP-MAN-MUN-PAV-LP-046-20	RENOVACIÓN INTEGRAL DE IMAGEN URBANA DE BANQUETAS, VIAIDADES, INFRAESTRUCTURA HIDROSANITARIA Y ALUMBRADO PÚBLICO, EN LA COL. FÁBRICA DE ATEMAJAC DE LA ZONA 2 MINERVA, EN EL MUNICIPIO DE GUADALAJARA, JALISCO.	LICITACIÓN PÚBLICA MULTIANUAL	\$ 8,599,991.74	\$ 6,449,993.80
DOP-REH-MUN-ESP-LP-047-20	REHABILITACIÓN DE MERCADO Y ENTORNO PLAZA GUADALAJARA, DENTRO DEL POLÍGONO DE AV. HIDALGO, AV. ALCALDE, MORELOS Y PEDRO LOZA EN EL CENTRO HISTÓRICO DE LA ZONA 1 CENTRÓ, EN EL MUNICIPIO DE GUADALAJARA, JALISCO.	LICITACIÓN PÚBLICA MULTIANUAL	\$ 23,652,298.20	\$ 15,373,993.83
DOP-BCH-MUN-ASF-CSS-062-20	MANTENIMIENTO DE CALLES DEL GRUPO G, EN AV. PROL. ALCALDE DE IRENE ROBLEDO GARCÍA A LIMITE MUNICIPAL CON AV. PATRIA, EN LA COL. SANTA ELENA ALCALDE DE LA ZONA 3 HUENTITAN, EN EL MUNICIPIO DE GUADALAJARA, JALISCO.	CONCURSO SIMPLIFICADO SUMARIO MULTIANUAL	\$ 1,329,148.98	\$ 1,023,444.71
DOP-REH-EST-LUM-LP-128-20	Programa de Colocación de Iluminación con sentido Peatonal y sustitución de banquetas, señalamiento, Balizamiento y equipamiento en calles y avenidas en el Municipio de Guadalajara, Jalisco. (Frente 1)	LICITACIÓN PÚBLICA MULTIANUAL	\$ 9,030,722.74	\$ 5,328,126.42
DOP-REH-EST-LUM-LP-129-20	Programa de Colocación de Iluminación con sentido Peatonal y sustitución de banquetas, señalamiento, Balizamiento y equipamiento en calles y avenidas en el Municipio de Guadalajara, Jalisco. (Frente 2)	LICITACIÓN PÚBLICA MULTIANUAL	\$ 9,636,497.08	\$ 5,685,533.28
DOP-REH-EST-LUM-LP-130-20	Programa de Colocación de Iluminación con sentido Peatonal y sustitución de banquetas, señalamiento, Balizamiento y equipamiento en calles y avenidas en el Municipio de Guadalajara, Jalisco. (Frente 3)	LICITACIÓN PÚBLICA MULTIANUAL	\$ 8,585,749.35	\$ 5,065,592.12
DOP-REH-EST-LUM-LP-131-20	Programa de Colocación de Iluminación con sentido Peatonal y sustitución de banquetas, señalamiento, Balizamiento y equipamiento en calles y avenidas en el Municipio de Guadalajara, Jalisco. (Frente 4)	LICITACIÓN PÚBLICA MULTIANUAL	\$ 9,665,531.17	\$ 5,702,663.39
DOP-REH-EST-LUM-LP-132-20	Programa de Colocación de Iluminación con sentido Peatonal y sustitución de banquetas, señalamiento, Balizamiento y equipamiento en calles y avenidas en el Municipio de Guadalajara, Jalisco. (Frente 5)	LICITACIÓN PÚBLICA MULTIANUAL	\$ 10,083,328.16	\$ 5,949,163.61
DOP-REH-EST-LUM-LP-133-20	Programa de Colocación de Iluminación con sentido Peatonal y sustitución de banquetas, señalamiento, Balizamiento y equipamiento en calles y avenidas en el Municipio de Guadalajara, Jalisco. (Frente 6)	LICITACIÓN PÚBLICA MULTIANUAL	\$ 9,648,579.19	\$ 5,692,661.72
DOP-REH-EST-LUM-LP-134-20	Programa de Colocación de Iluminación con sentido Peatonal y sustitución de banquetas, señalamiento, Balizamiento y equipamiento en calles y avenidas en el Municipio de Guadalajara, Jalisco. (Frente 7)	LICITACIÓN PÚBLICA MULTIANUAL	\$ 8,342,588.86	\$ 4,922,127.43



## PLAN DE OBRA 2021

DESCRIPCIÓN DE ACCIONES			
DOP-REH-EST-LUM-LP-135-20	Programa de Colocación de Iluminación con sentido Peatonal y sustitución de banquetas, señalamiento, Balzamiento y equipamiento en calles y avenidas en el Municipio de Guadalajara, Jalisco. (Frente 8)	LICITACIÓN PÚBLICA MULTIANUAL	\$ 10,910,235.06 \$ 6,437,038.69
DOP-REH-EST-LUM-LP-136-20	Programa de Colocación de Iluminación con sentido Peatonal y sustitución de banquetas, señalamiento, Balzamiento y equipamiento en calles y avenidas en el Municipio de Guadalajara, Jalisco. (Frente 9)	LICITACIÓN PÚBLICA MULTIANUAL	\$ 8,818,953.80 \$ 5,203,182.74
DOP-REH-EST-LUM-LP-137-20	Programa de Colocación de Iluminación con sentido Peatonal y sustitución de banquetas, señalamiento, Balzamiento y equipamiento en calles y avenidas en el Municipio de Guadalajara, Jalisco. (Frente 10)	LICITACIÓN PÚBLICA MULTIANUAL	\$ 9,957,670.41 \$ 5,875,025.54
DOP-REH-EST-LUM-LP-138-20	Programa de Colocación de Iluminación con sentido Peatonal y sustitución de banquetas, señalamiento, Balzamiento y equipamiento en calles y avenidas en el Municipio de Guadalajara, Jalisco. (Frente 11)	LICITACIÓN PÚBLICA MULTIANUAL	\$ 9,203,628.65 \$ 5,430,140.90
DOP-REH-EST-LUM-LP-139-20	Programa de Colocación de Iluminación con sentido Peatonal y sustitución de banquetas, señalamiento, Balzamiento y equipamiento en calles y avenidas en el Municipio de Guadalajara, Jalisco. (Frente 12)	LICITACIÓN PÚBLICA MULTIANUAL	\$ 8,297,024.09 \$ 4,895,244.21
DOP-REH-EST-LUM-LP-144-20	PROGRAMA DE COLOCACIÓN DE ILUMINACIÓN CON SENTIDO PEATONAL Y SUSTITUCIÓN DE BANQUETAS, SEÑALAMIENTO, BALZAMIENTO Y EQUIPAMIENTO EN CALLES Y AVENIDAS EN EL MUNICIPIO DE GUADALAJARA, JALISCO. (FRENTE 13).	LICITACIÓN PÚBLICA MULTIANUAL	\$ 5,913,499.18 \$ 2,483,669.66
			<b>\$ 189,898,908.42</b>
<b>PROGRAMA DE PREVENCIÓN DE INUNDACIONES Y DESAZOLVES EN EL MUNICIPIO DE GUADALAJARA</b>			
TRABAJOS DE LIMPIEZA Y DESAZOLVE EN EL VASO REGULADOR DEL PARQUE AVILA CAMACHO			\$ 6,512,000.00
TRABAJOS DE LIMPIEZA Y DESAZOLVE EN EL VASO REGULADOR DEL PARQUE EL DEAN			\$ 8,000,000.00
TRABAJOS DE LIMPIEZA Y DESAZOLVE EN DIVERSOS CANALES DE LA CIUDAD, FRENTE 1.			\$ 4,000,000.00
TRABAJOS DE LIMPIEZA Y DESAZOLVE EN DIVERSOS CANALES DE LA CIUDAD, FRENTE 2.			\$ 2,000,000.00
TRABAJOS DE CUADRILLAS DE EMERGENCIA Y PREVENCIÓN DE CONTINGENCIAS			\$ 5,000,000.00
			<b>\$ 25,512,000.00</b>
<b>PROGRAMA DE ATENCIÓN A BANQUETAS</b>			
TRABAJOS DE REHABILITACIÓN DE BANQUETAS EN DIVERSOS PUNTOS DEL MUNICIPIO DE GUADALAJARA			\$ 6,000,000.00
			<b>\$ 6,000,000.00</b>
<b>PROGRAMA DE CONSTRUCCIÓN DE LACTARIOS</b>			
TRABAJOS DE CONSTRUCCIÓN DE LACTARIOS EN DIVERSOS PUNTOS DEL MUNICIPIO DE GUADAJARA			\$ 1,500,000.00
			<b>\$ 1,500,000.00</b>
<b>PROGRAMA DE ATENCIÓN SOCIAL</b>			
TRABAJOS DE REHABILITACIÓN DE FACHADAS EN EL HOSPITAL CIVIL EN EL MUNICIPIO DE GUADALAJARA			\$ 3,500,000.00
			<b>\$ 3,500,000.00</b>

2

**PLAN DE OBRA 2021**

DESCRIPCIÓN DE ACCIONES

<b>TOTAL 2021</b>	<b>226,688,000.00</b>
-------------------	-----------------------



Gobierno de  
**Guadalajara**