



**FLUJO DE EFECTIVO**  
**Municipio Guadalajara**  
**DEL 1 DE ENERO AL 31 DE DICIEMBRE DE 2018**  
**(Pesos)**



Concepto	2018	2017	Concepto	2018	2017
<b>Flujos de Efectivo de las Actividades de Operación</b>	0	0	<b>Flujos de Efectivo de las Actividades de Inversión</b>	0	0
<b>Origen</b>	<b>9,154,782,273</b>	<b>9,178,810,765</b>	<b>Origen</b>	<b>3,077,004,657</b>	<b>1,189,305,277</b>
Impuestos	1,868,965,564	1,663,134,292	Bienes Inmuebles, Infraestructura y Construcciones en Proceso	1,151,874,799	653,354,651
Cuotas y Aportaciones de Seguridad Social	0	0	Bienes Muebles	106,481,198	3,833,986
Contribuciones de mejoras	0	0	Otros Orígenes de Inversión	1,818,648,560	532,116,640
Derechos	988,345,589	886,077,841	<b>Aplicación</b>	<b>3,201,740,396</b>	<b>3,017,211,596</b>
Productos de Tipo Corriente	166,033,502	152,033,290	Bienes Inmuebles, Infraestructura y Construcciones en Proceso	1,247,817,215	2,251,034,420
Aprovechamientos de Tipo Corriente	117,680,696	157,137,668	Bienes Muebles	58,026,104	107,596,318
Ingresos por Venta de Bienes y Servicios	0	0	Otras Aplicaciones de Inversión	1,895,897,077	658,580,858
Ingresos no Comprendidos en las Fracciones de la Ley de Ingresos Causados en Ejercicios Fiscales Anteriores Pendientes de Liquidación o Pago	0	0	<b>Flujos Netos de Efectivo por Actividades de Inversión</b>	<b>-124,735,839</b>	<b>-1,827,906,319</b>
Participaciones y Aportaciones	5,404,433,071	5,313,475,246	<b>Flujo de Efectivo de las Actividades de Financiamiento</b>	0	0
Transferencias, Asignaciones y Subsidios y Otras ayudas	0	18,488,630	<b>Origen</b>	<b>241,000,000</b>	<b>290,000,000</b>
Otros Orígenes de Operación	609,323,852	988,463,798	Endeudamiento Neto	241,000,000	290,000,000
<b>Aplicación</b>	<b>8,666,775,834</b>	<b>7,712,432,137</b>	Interno	241,000,000	290,000,000
Servicios Personales	3,952,873,449	3,823,048,805	Externo	0	0
Materiales y Suministros	273,765,535	293,584,801	Otros orígenes de financiamiento	0	0
Servicios Generales	1,725,245,783	1,538,024,582	Disminución de Activos Financieros	0	0
Transferencias Internas y Asignaciones al Sector Público	0	0	Incremento de Otros Pasivos	0	0
Transferencias al resto del Sector Público	705,397,981	764,152,239	<b>Aplicación</b>	<b>399,610,195</b>	<b>323,781,983</b>
Subsidios y Subvenciones	163,629,867	139,954,052	Servicios de la Deuda	399,610,195	323,781,983
Ayudas Sociales	589,188,139	582,938,077	Interno	399,610,195	323,781,983
Pensiones y Jubilaciones	794,792	759,604	Externo	0	0
Transferencias a Fideicomisos, Mandatos y Contratos Análogos	70,506,990	79,511,341	Otras Aplicaciones de Financiamiento	0	0
Transferencias a la Seguridad Social	0	0	Incremento de Activos Financieros	0	0
Donativos	0	0	Disminución de Otros Pasivos	0	0
Transferencias al Exterior	0	0	<b>Flujos netos de Efectivo por Actividades de Financiamiento</b>	<b>-158,610,195</b>	<b>-33,781,983</b>
Participaciones	0	0	<b>Incremento/Disminución Neta en el Efectivo y Equivalentes al Efectivo</b>	<b>204,660,406</b>	<b>-395,309,674</b>
Aportaciones	0	0	<b>Efectivo y Equivalentes al Efectivo al inicio del Ejercicio</b>	<b>290,091,710</b>	<b>685,401,384</b>
Convenios	0	0	<b>Efectivo y Equivalentes al Efectivo al final del Ejercicio</b>	<b>494,752,116</b>	<b>290,091,710</b>
Otros Aplicaciones de Operación	1,185,373,297	490,458,626			
<b>Flujos Netos de Efectivo por Actividades de Operación</b>	<b>488,006,440</b>	<b>1,466,378,628</b>			

Bajo protesta de decir verdad declaramos que los Estados Financieros y sus Notas son razonablemente correctos y responsabilidad del emisor.

SELLO

  
**LIC. ISMAEL DEL TORO CASTRO**  
 PRESIDENTE MUNICIPAL  
  
**Gobierno de Guadalajara**  
 Presidencia Municipal



  
**L.L. SANBRA DEYANIRA TOVAR LÓPEZ**  
 TESORERA MUNICIPAL  
  
**Gobierno de Guadalajara**  
 Tesorería

004