

# ESTADO DE SITUACIÓN FINANCIERA LDF DETALLADO



Tesorería  
Guadalajara

---

2022

**DIF SISTEMA PARA EL DESARROLLO INTEGRAL DE LA FAMILIA DEL MUNICIPIO DE GUADALAJARA DIF**  
**ESTADO DE SITUACIÓN FINANCIERA DETALLADO - LDF**  
**DEL 1 DE ENERO AL 31 DE DICIEMBRE DE 2022**

CTA.	DESCRIPCIÓN	2022	2021	CTA.	DESCRIPCIÓN	2022	2021
<b>10000</b>	<b>ACTIVO</b>			<b>20000</b>	<b>PASIVO</b>		
<b>11000</b>	<b>ACTIVO CIRCULANTE</b>			<b>21000</b>	<b>PASIVO CIRCULANTE</b>		
<b>11100</b>	<b>EFFECTIVO Y EQUIVALENTES</b>	<b>137,202,266.29</b>	<b>61,898,836.77</b>	<b>21100</b>	<b>CUENTAS POR PAGAR A CORTO PLAZO</b>	<b>24,359,325.99</b>	<b>16,511,522.55</b>
11110	Efectivo	0.00	0.00	21110	Servicios personales por pagar a corto plazo	1,777,832.58	1,837,038.08
11120	Bancos/Tesorería	137,202,266.29	61,898,836.77	21120	Proveedores por pagar a corto plazo	5,189,230.93	786,454.58
11130	Bancos/Dependencias y otros	0.00	0.00	21130	Contratistas por obras públicas por pagar a corto plazo	0.00	0.00
11140	Inversiones temporales (hasta 3 meses)	0.00	0.00	21140	Participaciones y aportaciones por pagar a corto plazo	0.00	0.00
11150	Fondos con afectación específica	0.00	0.00	21150	Transferencias otorgadas por pagar a corto plazo	2,895,265.18	2,895,265.18
11160	Depósitos de fondos de terceros en garantía y/o administración	0.00	0.00	21160	Intereses, comisiones y otros gastos de la deuda pública por pagar a corto plazo	0.00	0.00
11190	Otros efectivos y equivalentes	0.00	0.00	21170	Retenciones y contribuciones por pagar a corto plazo	13,713,956.80	10,453,300.33
<b>11200</b>	<b>DERECHOS A RECIBIR EFECTIVO O EQUIVALENTES</b>	<b>58,166.61</b>	<b>84,467.14</b>	21180	Devoluciones de la ley de ingresos por pagar a corto plazo	88,950.00	88,950.00
11210	Inversiones financieras de corto plazo	17,400.00	17,400.00	21190	Otras cuentas por pagar a corto plazo	694,090.50	455,514.38
11220	Cuentas por cobrar a corto plazo	-190.51	78,832.00	<b>21200</b>	<b>DOCUMENTOS POR PAGAR A CORTO PLAZO</b>	<b>0.00</b>	<b>0.00</b>
11230	Deudores diversos por cobrar a corto plazo	50,219.73	-2,847.28	21210	Documentos comerciales por pagar a corto plazo	0.00	0.00
11240	Ingresos por recuperar a corto plazo	-2,704.72	-2,704.72	21220	Documentos con contratistas por obras públicas por pagar a corto plazo	0.00	0.00
11250	Deudores por anticipos de la tesorería a corto plazo	-6,557.89	-6,212.86	21290	Otros documentos por pagar a corto plazo	0.00	0.00
11260	Préstamos otorgados a corto plazo	0.00	0.00	<b>21300</b>	<b>PORCIÓN A CORTO PLAZO DE LA DEUDA PÚBLICA A LARGO PLAZO</b>	<b>0.00</b>	<b>0.00</b>
11290	Otros derechos a recibir efectivo o equivalentes a corto plazo	0.00	0.00	21310	Porción a corto plazo de la deuda pública interna	0.00	0.00
<b>11300</b>	<b>DERECHOS A RECIBIR BIENES O SERVICIOS</b>	<b>341,598.25</b>	<b>443,580.70</b>	21320	Porción a corto plazo de la deuda pública externa	0.00	0.00
11310	Anticipo a proveedores por adquisición de bienes y prestación de servicios a corto plazo	323,216.35	425,198.80	21330	Porción a corto plazo de arrendamiento financiero	0.00	0.00
11320	Anticipo a proveedores por adquisición de bienes inmuebles y muebles a corto plazo	0.00	0.00	<b>21400</b>	<b>TÍTULOS Y VALORES A CORTO PLAZO</b>	<b>0.00</b>	<b>0.00</b>
11330	Anticipo a proveedores por adquisición de bienes intangibles a corto plazo	0.00	0.00	21410	Títulos y valores de la deuda pública interna a corto plazo	0.00	0.00
11340	Anticipo a contratistas por obras públicas a corto plazo	0.00	0.00	21420	Títulos y valores de la deuda pública externa a corto plazo	0.00	0.00
11390	Otros derechos a recibir bienes o servicios a corto plazo	18,381.90	18,381.90	<b>21500</b>	<b>PASIVOS DIFERIDOS A CORTO PLAZO</b>	<b>0.00</b>	<b>0.00</b>
<b>11400</b>	<b>INVENTARIOS</b>	<b>0.00</b>	<b>0.00</b>	21510	Ingresos cobrados por adelantado a corto plazo	0.00	0.00
11410	Inventario de mercancías para venta	0.00	0.00	21520	Intereses cobrados por adelantado a corto plazo	0.00	0.00
11420	Inventario de mercancías terminadas	0.00	0.00	21590	Otros pasivos diferidos a corto plazo	0.00	0.00
11430	Inventario de mercancías en proceso de elaboración	0.00	0.00	<b>21600</b>	<b>FONDOS Y BIENES DE TERCEROS EN GARANTÍA Y/O ADMINISTRACIÓN A CORTO PLAZO</b>	<b>0.00</b>	<b>0.00</b>
11440	Inventario de materias primas, materiales y suministros para producción	0.00	0.00	21610	Fondos en garantía a corto plazo	0.00	0.00
11450	Bienes en tránsito	0.00	0.00	21620	Fondos en administración a corto plazo	0.00	0.00
<b>11500</b>	<b>ALMACÉNES</b>	<b>8,287,960.27</b>	<b>5,314,815.69</b>	21630	Fondos contingentes a corto plazo	0.00	0.00
11510	Almacén de materiales y suministro para el consumo	8,287,960.27	5,314,815.69	21640	Fondos de fideicomisos, mandatos y contratos análogos a corto plazo	0.00	0.00
<b>11600</b>	<b>ESTIMACIÓN POR PÉRDIDA O DETERIORO DE ACTIVOS CIRCULANTES</b>	<b>0.00</b>	<b>0.00</b>	21650	Otros fondos de terceros en garantía y/o administración a corto plazo	0.00	0.00
11610	Estimaciones para cuentas incobrables por derechos a recibir efectivo o equivalentes	0.00	0.00	21660	Valores y bienes en garantía a corto plazo	0.00	0.00
11620	Estimación por deterioro de inventarios	0.00	0.00	<b>21700</b>	<b>PROVISIONES A CORTO PLAZO</b>	<b>6,900,124.85</b>	<b>878.39</b>
<b>11900</b>	<b>OTROS ACTIVOS CIRCULANTES</b>	<b>23,554.20</b>	<b>23,554.20</b>	21710	Provisión para demandas y juicios a corto plazo	878.39	878.39
11910	Valores en garantía	23,554.20	23,554.20	21720	Provisión para contingencias a corto plazo	0.00	0.00
11920	Bienes en garantía (excluye depósitos de fondos)	0.00	0.00	21790	Otras provisiones a corto plazo	6,899,246.46	0.00
11930	Bienes derivados de embargos, decomisos, aseguramientos y dación en pago	0.00	0.00	<b>21900</b>	<b>OTROS PASIVOS A CORTO PLAZO</b>	<b>10,704.71</b>	<b>195,292.73</b>
11940	Adquisición con fondos de terceros	0.00	0.00	21910	Ingresos por clasificar	10,704.71	195,292.73
				21920	Recaudación por participar	0.00	0.00
				21990	Otros pasivos circulantes	0.00	0.00
<b>12000</b>	<b>ACTIVO NO CIRCULANTE</b>			<b>22000</b>	<b>PASIVO NO CIRCULANTE</b>		
<b>12100</b>	<b>INVERSIONES FINANCIERAS A LARGO PLAZO</b>	<b>0.00</b>	<b>0.00</b>	<b>22100</b>	<b>CUENTAS POR PAGAR A LARGO PLAZO</b>	<b>0.00</b>	<b>0.00</b>
12110	Inversiones a largo plazo	0.00	0.00	22110	Proveedores por pagar a largo plazo	0.00	0.00
12120	Títulos y valores a largo plazo	0.00	0.00	22120	Contratistas por obras públicas por pagar a largo plazo	0.00	0.00
12130	Fideicomisos, mandatos y contratos análogos	0.00	0.00	<b>22200</b>	<b>DOCUMENTOS POR PAGAR A LARGO PLAZO</b>	<b>0.00</b>	<b>0.00</b>
12140	Participaciones y aportaciones de capital	0.00	0.00	22210	Documentos comerciales por pagar a largo plazo	0.00	0.00
<b>12200</b>	<b>DERECHOS A RECIBIR EFECTIVO O EQUIVALENTES A LARGO PLAZO</b>	<b>0.00</b>	<b>0.00</b>	22220	Documentos con contratistas por obras públicas por pagar a largo plazo	0.00	0.00
12210	Documentos por cobrar a largo plazo	0.00	0.00	22290	Otros documentos por pagar a largo plazo	0.00	0.00
12220	Deudores diversos a largo plazo	0.00	0.00	<b>22300</b>	<b>DEUDA PÚBLICA A LARGO PLAZO</b>	<b>0.00</b>	<b>0.00</b>
12230	Ingresos por recuperar a largo plazo	0.00	0.00	22310	Títulos y valores de la deuda pública interna a largo plazo	0.00	0.00
12240	Préstamos otorgados a largo plazo	0.00	0.00	22320	Títulos y valores de la deuda pública externa a largo plazo	0.00	0.00
12290	Otros derechos a recibir efectivo o equivalentes a largo plazo	0.00	0.00	22330	Préstamos de la deuda pública interna por pagar a largo plazo	0.00	0.00
<b>12300</b>	<b>BIENES INMUEBLES, INFRAESTRUCTURA Y CONSTRUCCIONES EN PROCESO</b>	<b>95,676,070.51</b>	<b>95,676,070.51</b>	22340	Préstamos de la deuda pública externa por pagar a largo plazo	0.00	0.00
12310	Terrenos	43,777,065.98	43,777,065.98	22350	Arrendamiento financiero por pagar a largo plazo	0.00	0.00
12320	Viviendas	0.00	0.00	<b>22400</b>	<b>PASIVOS DIFERIDOS A LARGO PLAZO</b>	<b>0.00</b>	<b>0.00</b>
12330	Edificios no habitacionales	33,501,268.68	33,501,268.68	22410	Créditos diferidos a largo plazo	0.00	0.00
12340	Infraestructura	0.00	0.00	22420	Intereses cobrados por adelantado a largo plazo	0.00	0.00
12350	Construcciones en proceso en bienes de dominio público	18,397,735.85	18,397,735.85	22490	Otros pasivos diferidos a largo plazo	0.00	0.00
12360	Construcciones en proceso en bienes propios	0.00	0.00	<b>22500</b>	<b>FONDOS Y BIENES DE TERCEROS EN GARANTÍA Y/O ADMINISTRACIÓN A LARGO PLAZO</b>	<b>0.00</b>	<b>0.00</b>
12390	Otros bienes inmuebles	0.00	0.00	22510	Fondos en garantía a largo plazo	0.00	0.00
<b>12400</b>	<b>BIENES MUEBLES</b>	<b>42,669,110.60</b>	<b>34,887,366.62</b>	22520	Fondos en administración a largo plazo	0.00	0.00
12410	Mobiliario y equipo de administración	24,087,167.18	20,547,177.34	22530	Fondos contingentes a largo plazo	0.00	0.00
12420	Mobiliario y equipo educacional y recreativo	5,777,328.81	2,487,279.20	22540	Fondos de fideicomisos, mandatos y contratos análogos a largo plazo	0.00	0.00
12430	Equipo e instrumental médico y de laboratorio	3,048,539.57	2,370,132.96	22550	Otros fondos de terceros en garantía y/o administración a largo plazo	0.00	0.00
12440	Vehículos y equipo de transporte	7,990,192.30	7,752,136.62				
12450	Equipo de defensa y seguridad	5,015.84	5,015.84				

**DIF SISTEMA PARA EL DESARROLLO INTEGRAL DE LA FAMILIA DEL MUNICIPIO DE GUADALAJARA DIF**  
**ESTADO DE SITUACIÓN FINANCIERA DETALLADO - LDF**  
**DEL 1 DE ENERO AL 31 DE DICIEMBRE DE 2022**

CTA.	DESCRIPCIÓN	2022	2021	CTA	DESCRIPCIÓN	2022	2021
12460	Maquinaria, otros equipos y herramientas	1,733,606.90	1,725,624.66	22560	Valores y bienes en garantía a largo plazo	0.00	0.00
12470	Colecciones, obras de arte y objetos valiosos	27,260.00	0.00	22600	PROVISIONES A LARGO PLAZO	0.00	0.00
12480	Activos biológicos	0.00	0.00	22610	Provisión para demandas y juicios a largo plazo	0.00	0.00
12500	<b>ACTIVOS INTANGIBLES</b>	<b>761,917.60</b>	<b>1,265,357.60</b>	22620	Provisión para pensiones a largo plazo	0.00	0.00
12510	Software	346,271.60	849,711.60	22630	Provisión para contingencias a largo plazo	0.00	0.00
12520	Patentes, marcas y derechos	0.00	0.00	22690	Otras provisiones a largo plazo	0.00	0.00
12530	Concesiones y franquicias	0.00	0.00				
12540	Licencias	415,646.00	415,646.00				
12590	Otros activos intangibles	0.00	0.00	30000	<b>HACIENDA PÚBLICA/ PATRIMONIO</b>		
12600	<b>DEPRECIACIÓN, DETERIORO Y AMORTIZACIÓN ACUMULADA DE BIENES</b>	<b>-16,604,483.50</b>	<b>-16,639,676.03</b>	31000	<b>HACIENDA PÚBLICA/ PATRIMONIO CONTRIBUIDO</b>	<b>77,245,779.40</b>	<b>77,245,779.40</b>
12610	Depreciación acumulada de bienes inmuebles	0.00	0.00	31100	Aporiaciones	0.00	0.00
12670	Depreciación acumulada de infraestructura	0.00	0.00	31200	Donaciones de capital	77,245,779.40	77,245,779.40
12630	Depreciación acumulada de bienes muebles	-16,466,733.50	-16,501,926.03	31300	Actualización de la hacienda pública/patrimonio	0.00	0.00
12640	Deterioro acumulado de activos biológicos	0.00	0.00	32000	<b>HACIENDA PÚBLICA/PATRIMONIO GENERADO</b>	<b>159,900,225.88</b>	<b>89,000,900.13</b>
12650	Amortización acumulada de activos intangibles	-137,750.00	-137,750.00	32100	Resultado del ejercicio (ahorro/desahorro)	71,394,508.76	36,619,099.17
12700	<b>ACTIVOS DIFERIDOS</b>	<b>0.00</b>	<b>0.00</b>	32200	Resultado de ejercicios anteriores	104,939,232.37	68,815,316.21
12710	Estudios, formulación y evaluación de proyectos	0.00	0.00	32300	REVALÚOS	<b>1,459,138.00</b>	<b>1,459,138.00</b>
12720	Derechos sobre bienes en régimen de arrendamiento financiero	0.00	0.00	32310	Revalúo de bienes inmuebles	0.00	0.00
12730	Gastos pagados por adelantado a largo plazo	0.00	0.00	32320	Revalúo de bienes muebles	1,459,138.00	1,459,138.00
12740	Anticipos a largo plazo	0.00	0.00	32330	Revalúo de bienes intangibles	0.00	0.00
12750	Beneficios al retiro de empleados pagados por adelantado	0.00	0.00	32390	Otros revalúos	0.00	0.00
12790	Otros activos diferidos	0.00	0.00	32400	RESERVAS	0.00	0.00
12800	<b>ESTIMACIÓN POR PÉRDIDA O DETERIORO DE ACTIVOS NO CIRCULANTES</b>	<b>0.00</b>	<b>0.00</b>	32410	Reservas de patrimonio	0.00	0.00
12810	Estimaciones por pérdida de cuentas incobrables de documentos por cobrar a largo plazo	0.00	0.00	32420	Reservas territoriales	0.00	0.00
12820	Estimaciones por pérdida de cuentas incobrables de deudores diversos por cobrar a largo plazo	0.00	0.00	32430	Reservas por contingencias	0.00	0.00
12830	Estimaciones por pérdida de cuentas incobrables de ingresos por cobrar a largo plazo	0.00	0.00	32500	RECTIFICACIONES DE RESULTADOS DE EJERCICIOS ANTERIORES	-17,892,653.25	-17,892,653.25
12840	Estimaciones por pérdida de cuentas incobrables de préstamos otorgados a largo plazo	0.00	0.00	32510	Cambios en políticas contables	0.00	0.00
12890	Estimaciones por pérdida de otras cuentas incobrables a largo plazo	0.00	0.00	32520	Cambios por errores contables	-17,892,653.25	-17,892,653.25
12900	<b>OTROS ACTIVOS NO CIRCULANTES</b>	<b>0.00</b>	<b>0.00</b>	33000	<b>EXCESO O INSUFICIENCIA EN LA ACTUALIZACIÓN DE LA HACIENDA PÚBLICA / PATRIMONIO</b>	<b>0.00</b>	<b>0.00</b>
12910	Bienes en comisión	0.00	0.00	33100	Resultado por posición monetaria	0.00	0.00
12920	Bienes en arrendamiento financiero	0.00	0.00	33200	Resultado por tenencia de activos no monetarios	0.00	0.00
12930	Bienes en comodato	0.00	0.00				
	<b>ACTIVOS NO CIRCULANTES</b>	<b>122,502,615.21</b>	<b>115,189,118.70</b>		<b>TOTAL HACIENDA PÚBLICA / PATRIMONIO</b>	<b>237,146,005.28</b>	<b>166,246,679.53</b>
	<b>TOTAL DEL ACTIVO</b>	<b>268,416,160.83</b>	<b>182,954,373.20</b>		<b>SUMA DE PASIVO Y PATRIMONIO / HACIENDA PÚBLICA</b>	<b>268,416,160.83</b>	<b>182,954,373.20</b>

Bajo protesta de decir verdad declaramos que los Estados Financieros y sus Notas son razonablemente correctos y responsabilidad del emisor.



Gobierno de  
**Guadalajara**  
**SISTEMA DIF**  
**GUADALAJARA**

MTRA. DIANA BERENICE VARGAS SALOMON  
 DIRECTORA GENERAL



LIC. OLGA MARIA ESPARZA CAMPA  
 DIRECTORA ADMINISTRATIVA

# ANALÍTICO DEL INGRESO DETALLADO



Tesorería  
Guadalajara

---

2022

**DIF SISTEMA PARA EL DESARROLLO INTEGRAL DE LA FAMILIA DEL MUNICIPIO DE GUADALAJARA DIF**  
**ESTADO ANALÍTICO DE INGRESOS DETALLADO - LDF**  
**DEL 1 DE ENERO AL 31 DE DICIEMBRE DE 2022**

RUBRO DE INGRESOS	INGRESO					DIFERENCIA
	ESTIMADO	AMPLIACIÓN Y REDUCCIÓN	MODIFICADO	DEVENGADO	RECAUDADO	
<b>INGRESOS DE LIBRE DISPOSICIÓN</b>						
Impuestos	0.00	0.00	0.00	0.00	0.00	0.00
Cuotas y aportaciones de seguridad social	0.00	0.00	0.00	0.00	0.00	0.00
Contribuciones de mejoras	0.00	0.00	0.00	0.00	0.00	0.00
Derechos	0.00	0.00	0.00	0.00	0.00	0.00
Productos	0.00	0.00	0.00	0.00	0.00	0.00
Aprovechamientos	0.00	0.00	0.00	0.00	0.00	0.00
Ingresos por ventas de bienes y servicios	21,391,973.00	12,713,681.26	34,105,654.26	34,105,654.26	34,098,177.08	12,706,204.08
Participaciones	0.00	0.00	0.00	0.00	0.00	0.00
Fondo general de participaciones	0.00	0.00	0.00	0.00	0.00	0.00
Fondo de fomento municipal	0.00	0.00	0.00	0.00	0.00	0.00
Fondo de fiscalización y recaudación	0.00	0.00	0.00	0.00	0.00	0.00
Fondo de compensación	0.00	0.00	0.00	0.00	0.00	0.00
Fondo de extracción de hidrocarburos	0.00	0.00	0.00	0.00	0.00	0.00
Impuesto especial sobre producción y servicios	0.00	0.00	0.00	0.00	0.00	0.00
0.136% de la recaudación federal participable	0.00	0.00	0.00	0.00	0.00	0.00
3.17% sobre extracción del petróleo	0.00	0.00	0.00	0.00	0.00	0.00
Gasolinas y diésel	0.00	0.00	0.00	0.00	0.00	0.00
Fondo de impuesto sobre la renta	0.00	0.00	0.00	0.00	0.00	0.00
Fondo de estabilización de los ingresos de las entidades federativas	0.00	0.00	0.00	0.00	0.00	0.00
Incentivos derivados de la colaboración fiscal	0.00	0.00	0.00	0.00	0.00	0.00
Tenencia o uso de vehículos	0.00	0.00	0.00	0.00	0.00	0.00
Fondo de compensación ISAN	0.00	0.00	0.00	0.00	0.00	0.00
Impuesto sobre automóviles nuevos	0.00	0.00	0.00	0.00	0.00	0.00
Fondo de compensación de repesos intermedios	0.00	0.00	0.00	0.00	0.00	0.00
Otros incentivos económicos	0.00	0.00	0.00	0.00	0.00	0.00
Transferencias	0.00	0.00	0.00	0.00	0.00	0.00
Convenios	576,200,000.00	-17,252,457.84	558,947,542.16	558,947,542.16	558,947,542.16	-17,252,457.84
Otros convenios y subsidios	576,200,000.00	-17,252,457.84	558,947,542.16	558,947,542.16	558,947,542.16	-17,252,457.84
Otros ingresos de libre disposición	0.00	0.00	0.00	0.00	0.00	0.00
Participaciones en ingresos locales	0.00	0.00	0.00	0.00	0.00	0.00
Otros ingresos de libre disposición	0.00	0.00	0.00	0.00	0.00	0.00
<b>Total de Ingresos de libre disposición</b>	<b>597,591,973.00</b>	<b>-4,538,776.58</b>	<b>593,053,196.42</b>	<b>593,053,196.42</b>	<b>593,045,719.24</b>	<b>-4,546,253.76</b>
Ingresos excedentes de Ingresos de libre disposición						
<b>TRANSFERENCIAS FEDERALES ETIQUETADAS</b>						
Aportaciones	0.00	0.00	0.00	0.00	0.00	0.00
Fondo de aportaciones para la nómina educativa y gasto operativo	0.00	0.00	0.00	0.00	0.00	0.00
Fondo de aportaciones para los servicios de salud	0.00	0.00	0.00	0.00	0.00	0.00
Fondo de aportaciones para la infraestructura social	0.00	0.00	0.00	0.00	0.00	0.00
Fondo de aportaciones para el fortalecimiento de los municipios y de las demarcaciones territoriales del distrito federal	0.00	0.00	0.00	0.00	0.00	0.00
Fondo de aportaciones múltiples	0.00	0.00	0.00	0.00	0.00	0.00
Fondo de aportaciones para la educación tecnológica y de adultos	0.00	0.00	0.00	0.00	0.00	0.00
Fondo de aportaciones para la seguridad pública de los estados y del distrito federal	0.00	0.00	0.00	0.00	0.00	0.00
Fondo de aportaciones para el fortalecimiento de las entidades federativas	0.00	0.00	0.00	0.00	0.00	0.00
Convenios	0.00	0.00	0.00	0.00	0.00	0.00
Convenios de protección social en salud	0.00	0.00	0.00	0.00	0.00	0.00
Convenios de descentralización	0.00	0.00	0.00	0.00	0.00	0.00
Convenios de reasignación	0.00	0.00	0.00	0.00	0.00	0.00
Otros convenios y subsidios	0.00	0.00	0.00	0.00	0.00	0.00
Fondos distintos de aportaciones	0.00	0.00	0.00	0.00	0.00	0.00
Fondo para entidades federativas y municipios productores de hidrocarburos	0.00	0.00	0.00	0.00	0.00	0.00
Fondo minero	0.00	0.00	0.00	0.00	0.00	0.00
Transferencias, subsidios y subvenciones, y pensiones y jubilaciones	0.00	0.00	0.00	0.00	0.00	0.00
Otras transferencias federales etiquetadas	0.00	0.00	0.00	0.00	0.00	0.00
<b>Total de transferencias federales etiquetadas</b>	<b>0.00</b>	<b>0.00</b>	<b>0.00</b>	<b>0.00</b>	<b>0.00</b>	<b>0.00</b>
<b>INGRESOS DERIVADOS DE FINANCIAMIENTO</b>						
Ingresos derivados de financiamiento	0.00	0.00	0.00	0.00	0.00	0.00
<b>Total de ingresos</b>	<b>597,591,973.00</b>	<b>-4,538,776.58</b>	<b>593,053,196.42</b>	<b>593,053,196.42</b>	<b>593,045,719.24</b>	<b>-4,546,253.76</b>
<b>DATOS INFORMATIVOS</b>						
Ingresos derivados de financiamientos con fuente de pago de ingresos de libre disposición	0.00	0.00	0.00	0.00	0.00	0.00
Ingresos derivados de financiamientos con fuente de pago de transferencias federales etiquetadas	0.00	0.00	0.00	0.00	0.00	0.00
<b>Ingresos derivados de financiamiento</b>	<b>0.00</b>	<b>0.00</b>	<b>0.00</b>	<b>0.00</b>	<b>0.00</b>	<b>0.00</b>

Bajo protesta de decir verdad declaramos que los estados financieros y sus notas, son razonablemente correctos y son responsabilidad del emisor

MTRA. DIANA BERENICE VARGAS SALOMON  
DIRECTORA GENERAL

LIC. OLGA MARIA ESPARZA CAMPA  
DIRECTORA ADMINISTRATIVA



# **ESTADO ANALÍTICO DEL EJERCICIO DEL PRESUPUESTO DE EGRESOS: CLASIFICACIÓN POR OBJETO DE GASTO**



**Tesorería**  
Guadalajara

---

**2022**

**DIF SISTEMA PARA EL DESARROLLO INTEGRAL DE LA FAMILIA DEL MUNICIPIO DE GUADALAJARA DIF**  
**ESTADO ANALÍTICO DEL EJERCICIO DEL PRESUPUESTO DE EGRESOS DETALLADO - LDF**  
**DEL 1 DE ENERO AL 31 DE DICIEMBRE DE 2022**

CONCEPTO	EGRESOS					SUB EJERCICIO
	APROBADO	AMPLIACIONES/ (REDUCCIONES)	MODIFICADO	DEVENGADO	PAGADO	
<b>I GASTO NO ETIQUETADO</b>						
<b>A Servicios personales</b>	<b>473,420,973.00</b>	<b>-5,199,999.58</b>	<b>468,220,973.42</b>	<b>445,702,599.81</b>	<b>438,803,353.35</b>	<b>22,518,373.61</b>
Remuneraciones al personal de carácter permanente	262,206,205.20	345,674.00	262,551,829.20	250,626,588.52	250,626,588.52	11,925,240.68
Remuneraciones al personal de carácter transitorio	10,303,504.31	-5,700,000.00	5,103,504.31	4,081,051.86	4,081,051.86	1,022,452.45
Remuneraciones adicionales especiales	59,349,015.87	10,133,333.00	69,482,348.87	66,832,530.46	64,296,941.41	2,649,818.41
Seguridad social	71,927,593.33	1,300,000.00	73,227,593.33	69,912,945.45	69,912,945.45	3,314,647.88
Otras prestaciones sociales y económicas	53,801,095.40	4,054,602.00	57,855,697.40	54,249,483.52	49,885,826.11	3,606,213.88
Previsiones	15,833,559.09	15,833,558.58	0.51	0.00	0.00	0.51
Pago de estímulos a servidores públicos	0.00	0.00	0.00	0.00	0.00	0.00
<b>B Materiales y suministros</b>	<b>38,100,000.00</b>	<b>6,406,223.00</b>	<b>44,506,223.00</b>	<b>29,873,665.38</b>	<b>27,162,080.67</b>	<b>14,632,557.62</b>
Materiales de administración, emisión de documentos y artículos oficiales	4,875,000.00	-530,000.00	4,345,000.00	3,650,832.00	3,626,732.97	694,168.00
Alimentos y utensilios	18,700,000.00	2,400,654.00	21,100,654.00	14,571,139.79	14,420,018.75	6,529,514.21
Materias primas y materiales de producción y comercialización	20,000.00	0.00	20,000.00	0.00	0.00	20,000.00
Materiales y artículos de construcción y de reparación	1,320,000.00	655,000.00	1,975,000.00	1,416,453.42	1,411,790.01	558,546.58
Productos químicos, farmacéuticos y de laboratorio	4,400,000.00	520,000.00	4,920,000.00	2,915,411.74	2,858,308.43	2,004,588.26
Combustibles, lubricantes y aditivos	1,500,000.00	380,577.00	1,880,577.00	1,664,683.55	1,664,683.55	215,893.45
Vestuario, blancos, prendas de protección y artículos deportivos	1,545,000.00	-450,000.00	1,095,000.00	291,167.04	144,963.54	803,832.96
Materiales y suministros de seguridad	0.00	0.00	0.00	0.00	0.00	0.00
Herramientas, refacciones y accesorios menores	5,740,000.00	3,429,991.00	9,169,991.00	5,363,977.84	3,035,583.42	3,806,014.16
<b>C Servicios generales</b>	<b>41,121,000.00</b>	<b>2,155,000.00</b>	<b>43,276,000.00</b>	<b>35,931,108.00</b>	<b>35,550,792.82</b>	<b>7,344,892.00</b>
Servicios básicos	8,214,000.00	-1,200,000.00	7,014,000.00	6,229,678.36	6,229,410.01	784,321.64
Servicios de arrendamiento	3,420,000.00	-450,000.00	2,970,000.00	2,187,966.74	2,188,103.55	787,033.26
Servicios profesionales, científicos, técnicos y otros servicios	4,250,000.00	1,650,000.00	5,900,000.00	4,371,497.51	4,313,497.51	1,528,502.49
Servicios financieros, bancarios y comerciales	880,000.00	20,000.00	900,000.00	868,270.06	868,270.06	31,729.94
Servicios de instalación, reparación, mantenimiento y conservación	6,957,000.00	730,000.00	7,687,000.00	6,016,545.99	5,696,091.45	1,670,454.01
Servicios de comunicación social y publicidad	100,000.00	0.00	100,000.00	0.00	0.00	100,000.00
Servicios de traslado y viáticos	150,000.00	275,000.00	425,000.00	189,372.53	189,372.53	235,627.47
Servicios oficiales	1,000,000.00	0.00	1,000,000.00	245,619.12	245,619.12	754,380.88
Otros servicios generales	16,150,000.00	1,130,000.00	17,280,000.00	15,322,157.69	15,820,328.59	1,457,842.31
<b>D Transferencias, asignaciones, subsidios y otras ayudas</b>	<b>30,450,000.00</b>	<b>-8,000,000.00</b>	<b>22,450,000.00</b>	<b>13,077,559.99</b>	<b>12,986,387.34</b>	<b>9,372,440.01</b>
Transferencias internas y asignaciones al sector público	0.00	0.00	0.00	0.00	0.00	0.00
Transferencias al resto del sector público	0.00	0.00	0.00	0.00	0.00	0.00
Subsidios y subvenciones	0.00	0.00	0.00	0.00	0.00	0.00
Ayudas sociales	30,450,000.00	-8,000,000.00	22,450,000.00	13,077,559.99	12,986,387.34	9,372,440.01
Pensiones y jubilaciones	0.00	0.00	0.00	0.00	0.00	0.00
Transferencias a fideicomisos, mandatos y análogos	0.00	0.00	0.00	0.00	0.00	0.00
Transferencias a la seguridad social	0.00	0.00	0.00	0.00	0.00	0.00
Donativos	0.00	0.00	0.00	0.00	0.00	0.00
Transferencias al exterior	0.00	0.00	0.00	0.00	0.00	0.00
<b>E Bienes muebles, inmuebles e intangibles</b>	<b>14,500,000.00</b>	<b>100,000.00</b>	<b>14,600,000.00</b>	<b>8,738,318.08</b>	<b>7,458,000.87</b>	<b>5,861,681.92</b>
Mobiliario y equipo de administración	9,000,000.00	-360,000.00	8,640,000.00	4,154,005.88	3,923,036.27	4,485,994.12
Mobiliario y equipo educacional y recreativo	4,600,000.00	-299,800.00	4,300,200.00	3,356,267.67	2,306,920.07	943,932.33
Equipo instrumental médico y de laboratorio	200,000.00	500,000.00	700,000.00	678,406.61	678,406.61	21,593.39
Vehículos y equipo de transporte	500,000.00	89,800.00	589,800.00	541,655.68	541,655.68	48,144.32
Equipo de defensa y seguridad	0.00	0.00	0.00	0.00	0.00	0.00
Maquinaria, otros equipos y herramientas	100,000.00	170,000.00	270,000.00	7,982.24	7,982.24	262,017.76
Activos biológicos	0.00	0.00	0.00	0.00	0.00	0.00
Bienes inmuebles	3.00	0.00	3.00	0.00	0.00	0.00
Activos intangibles	100,000.00	0.00	100,000.00	0.00	0.00	100,000.00
<b>F Inversión pública</b>	<b>0.00</b>	<b>0.00</b>	<b>0.00</b>	<b>0.00</b>	<b>0.00</b>	<b>0.00</b>
Obra pública en bienes de dominio público	0.00	0.00	0.00	0.00	0.00	0.00
Obra pública en bienes de dominio propios	0.00	0.00	0.00	0.00	0.00	0.00
Proyectos productivos y acciones de fomento	0.00	0.00	0.00	0.00	0.00	0.00
<b>G Inversiones financieras y otras provisiones</b>	<b>0.00</b>	<b>0.00</b>	<b>0.00</b>	<b>0.00</b>	<b>0.00</b>	<b>0.00</b>
Inversiones para el fomento de actividades productivas	0.00	0.00	0.00	0.00	0.00	0.00
Acciones y participaciones de capital	0.00	0.00	0.00	0.00	0.00	0.00
Compra de títulos y valores	0.00	0.00	0.00	0.00	0.00	0.00
Concesión de préstamos	0.00	0.00	0.00	0.00	0.00	0.00
Inversiones en fideicomisos, mandatos y otros análogos	0.00	0.00	0.00	0.00	0.00	0.00
Otras inversiones financieras	0.00	0.00	0.00	0.00	0.00	0.00
Provisiones para contingencias y otras erogaciones especiales	0.00	0.00	0.00	0.00	0.00	0.00
<b>H Participaciones y aportaciones</b>	<b>0.00</b>	<b>0.00</b>	<b>0.00</b>	<b>0.00</b>	<b>0.00</b>	<b>0.00</b>
Participaciones	0.00	0.00	0.00	0.00	0.00	0.00
Aportaciones	0.00	0.00	0.00	0.00	0.00	0.00
Convenios	0.00	0.00	0.00	0.00	0.00	0.00
<b>I Deuda pública</b>	<b>0.00</b>	<b>0.00</b>	<b>0.00</b>	<b>0.00</b>	<b>0.00</b>	<b>0.00</b>
Amortización de la deuda pública	0.00	0.00	0.00	0.00	0.00	0.00
Intereses de la deuda pública	0.00	0.00	0.00	0.00	0.00	0.00
Comisiones de la deuda pública	0.00	0.00	0.00	0.00	0.00	0.00
Gastos de la deuda pública	0.00	0.00	0.00	0.00	0.00	0.00
Costo por coberturas	0.00	0.00	0.00	0.00	0.00	0.00
Apoyos financieros	0.00	0.00	0.00	0.00	0.00	0.00
Adeudos de ejercicios fiscales anteriores (ADEFAS)	0.00	0.00	0.00	0.00	0.00	0.00
<b>TOTAL DEL GASTO NO ETIQUETADO</b>	<b>597,591,973.00</b>	<b>-4,538,776.58</b>	<b>593,053,196.42</b>	<b>533,323,251.26</b>	<b>521,960,615.05</b>	<b>59,729,945.16</b>
<b>II GASTO ETIQUETADO</b>	<b>0.00</b>	<b>0.00</b>	<b>0.00</b>	<b>0.00</b>	<b>0.00</b>	<b>0.00</b>
<b>A Servicios personales</b>	<b>0.00</b>	<b>0.00</b>	<b>0.00</b>	<b>0.00</b>	<b>0.00</b>	<b>0.00</b>
Remuneraciones al personal de carácter permanente	0.00	0.00	0.00	0.00	0.00	0.00
Remuneraciones al personal de carácter transitorio	0.00	0.00	0.00	0.00	0.00	0.00
Remuneraciones adicionales especiales	0.00	0.00	0.00	0.00	0.00	0.00
Seguridad social	0.00	0.00	0.00	0.00	0.00	0.00
Otras prestaciones sociales y económicas	0.00	0.00	0.00	0.00	0.00	0.00
Previsiones	0.00	0.00	0.00	0.00	0.00	0.00
Pago de estímulos a servidores públicos	0.00	0.00	0.00	0.00	0.00	0.00
<b>B Materiales y suministros</b>	<b>0.00</b>	<b>0.00</b>	<b>0.00</b>	<b>0.00</b>	<b>0.00</b>	<b>0.00</b>
Materiales de administración, emisión de documentos y artículos oficiales	0.00	0.00	0.00	0.00	0.00	0.00
Alimentos y utensilios	0.00	0.00	0.00	0.00	0.00	0.00
Materias primas y materiales de producción y comercialización	0.00	0.00	0.00	0.00	0.00	0.00
Materiales y artículos de construcción y de reparación	0.00	0.00	0.00	0.00	0.00	0.00
Productos químicos, farmacéuticos y de laboratorio	0.00	0.00	0.00	0.00	0.00	0.00
Combustibles, lubricantes y aditivos	0.00	0.00	0.00	0.00	0.00	0.00
Vestuario, blancos, prendas de protección y artículos deportivos	0.00	0.00	0.00	0.00	0.00	0.00
Materiales y suministros de seguridad	0.00	0.00	0.00	0.00	0.00	0.00
Herramientas, refacciones y accesorios menores	0.00	0.00	0.00	0.00	0.00	0.00
<b>C Servicios generales</b>	<b>0.00</b>	<b>0.00</b>	<b>0.00</b>	<b>0.00</b>	<b>0.00</b>	<b>0.00</b>
Servicios básicos	0.00	0.00	0.00	0.00	0.00	0.00
Servicios de arrendamiento	0.00	0.00	0.00	0.00	0.00	0.00
Servicios profesionales, científicos, técnicos y otros servicios	0.00	0.00	0.00	0.00	0.00	0.00
Servicios financieros, bancarios y comerciales	0.00	0.00	0.00	0.00	0.00	0.00


**DIF SISTEMA PARA EL DESARROLLO INTEGRAL DE LA FAMILIA DEL MUNICIPIO DE GUADALAJARA DIF**  
**ESTADO ANALÍTICO DEL EJERCICIO DEL PRESUPUESTO DE EGRESOS DETALLADO - LDF**  
**DEL 1 DE ENERO AL 31 DE DICIEMBRE DE 2022**

EGRESOS						
Servicios de instalación, reparación, mantenimiento y conservación	0.00	0.00	0.00	0.00	0.00	0.00
Servicios de comunicación social y publicidad	0.00	0.00	0.00	0.00	0.00	0.00
Servicios de traslado y viáticos	0.00	0.00	0.00	0.00	0.00	0.00
Servicios oficiales	0.00	0.00	0.00	0.00	0.00	0.00
Otros servicios generales	0.00	0.00	0.00	0.00	0.00	0.00
<b>D Transferencias, asignaciones, subsidios y otras ayudas</b>	<b>0.00</b>	<b>0.00</b>	<b>0.00</b>	<b>0.00</b>	<b>0.00</b>	<b>0.00</b>
Transferencias Internas y asignaciones al sector público	0.00	0.00	0.00	0.00	0.00	0.00
Transferencias al resto del sector público	0.00	0.00	0.00	0.00	0.00	0.00
Subsidios y subvenciones	0.00	0.00	0.00	0.00	0.00	0.00
Ayudas sociales	0.00	0.00	0.00	0.00	0.00	0.00
Pensiones y jubilaciones	0.00	0.00	0.00	0.00	0.00	0.00
Transferencias a fideicomisos, mandatos y análogos	0.00	0.00	0.00	0.00	0.00	0.00
Transferencias a la seguridad social	0.00	0.00	0.00	0.00	0.00	0.00
Donativos	0.00	0.00	0.00	0.00	0.00	0.00
Transferencias al exterior	0.00	0.00	0.00	0.00	0.00	0.00
<b>E Bienes muebles, inmuebles e intangibles</b>	<b>0.00</b>	<b>0.00</b>	<b>0.00</b>	<b>0.00</b>	<b>0.00</b>	<b>0.00</b>
Mobiliario y equipo de administración	0.00	0.00	0.00	0.00	0.00	0.00
Mobiliario y equipo educacional y recreativo	0.00	0.00	0.00	0.00	0.00	0.00
Equipo instrumental médico y de laboratorio	0.00	0.00	0.00	0.00	0.00	0.00
Vehículos y equipo de transporte	0.00	0.00	0.00	0.00	0.00	0.00
Equipo de defensa y seguridad	0.00	0.00	0.00	0.00	0.00	0.00
Maquinaria, otros equipos y herramientas	0.00	0.00	0.00	0.00	0.00	0.00
Activos biológicos	0.00	0.00	0.00	0.00	0.00	0.00
Bienes inmuebles	0.00	0.00	0.00	0.00	0.00	0.00
Activos intangibles	0.00	0.00	0.00	0.00	0.00	0.00
<b>F Inversión pública</b>	<b>0.00</b>	<b>0.00</b>	<b>0.00</b>	<b>0.00</b>	<b>0.00</b>	<b>0.00</b>
Obra pública en bienes de dominio público	0.00	0.00	0.00	0.00	0.00	0.00
Obra pública en bienes de dominio propios	0.00	0.00	0.00	0.00	0.00	0.00
Proyectos productivos y acciones de fomento	0.00	0.00	0.00	0.00	0.00	0.00
<b>G Inversiones financieras y otras provisiones</b>	<b>0.00</b>	<b>0.00</b>	<b>0.00</b>	<b>0.00</b>	<b>0.00</b>	<b>0.00</b>
Inversiones para el fomento de actividades productivas	0.00	0.00	0.00	0.00	0.00	0.00
Acciones y participaciones de capital	0.00	0.00	0.00	0.00	0.00	0.00
Compra de títulos y valores	0.00	0.00	0.00	0.00	0.00	0.00
Concesión de préstamos	0.00	0.00	0.00	0.00	0.00	0.00
Inversiones en fideicomisos, mandatos y otros análogos	0.00	0.00	0.00	0.00	0.00	0.00
Otras inversiones financieras	0.00	0.00	0.00	0.00	0.00	0.00
Provisiones para contingencias y otras erogaciones especiales	0.00	0.00	0.00	0.00	0.00	0.00
<b>H Participaciones y aportaciones</b>	<b>0.00</b>	<b>0.00</b>	<b>0.00</b>	<b>0.00</b>	<b>0.00</b>	<b>0.00</b>
Participaciones	0.00	0.00	0.00	0.00	0.00	0.00
Aportaciones	0.00	0.00	0.00	0.00	0.00	0.00
Convenios	0.00	0.00	0.00	0.00	0.00	0.00
<b>I Deuda pública</b>	<b>0.00</b>	<b>0.00</b>	<b>0.00</b>	<b>0.00</b>	<b>0.00</b>	<b>0.00</b>
Amortización de la deuda pública	0.00	0.00	0.00	0.00	0.00	0.00
Intereses de la deuda pública	0.00	0.00	0.00	0.00	0.00	0.00
Comisiones de la deuda pública	0.00	0.00	0.00	0.00	0.00	0.00
Gastos de la deuda pública	0.00	0.00	0.00	0.00	0.00	0.00
Costo por coberturas	0.00	0.00	0.00	0.00	0.00	0.00
Apoyos financieros	0.00	0.00	0.00	0.00	0.00	0.00
Adeudos de ejercicios fiscales anteriores (ADEFAS)	0.00	0.00	0.00	0.00	0.00	0.00
<b>TOTAL DEL GASTO ETIQUETADO</b>	<b>0.00</b>	<b>0.00</b>	<b>0.00</b>	<b>0.00</b>	<b>0.00</b>	<b>0.00</b>
<b>TOTAL DE EGRESOS</b>	<b>597,591,973.00</b>	<b>-4,538,776.58</b>	<b>593,053,196.42</b>	<b>533,323,251.20</b>	<b>621,960,613.05</b>	<b>59,729,945.16</b>

Bajo protesta de decir verdad declaramos que los estados financieros y sus notas, son razonablemente correctos y son responsabilidad del emisor.

  
MTRA. DIANA BERENICE VARGAS SALOMON

DIRECTORA GENERAL

  
LIC. OLGA MARIA ESPARZA CAMA

DIRECTORA ADMINISTRATIVA





# **ESTADO ANALÍTICO DEL EJERCICIO DEL PRESUPUESTO DE EGRESOS: CLASIFICACIÓN ADMINISTRATIVA**



**Tesorería**  
Guadalajara

---

**2022**



**DIF SISTEMA PARA EL DESARROLLO INTEGRAL DE LA FAMILIA DEL MUNICIPIO DE GUADALAJARA DIF**  
**ESTADO ANALÍTICO DEL EJERCICIO DEL PRESUPUESTO DE EGRESOS DETALLADO - LDF**  
**CLASIFICACIÓN ADMINISTRATIVA**  
**DEL 1 DE ENERO AL 31 DE DICIEMBRE DE 2022**

CONCEPTO	EGRESOS					SUBEJERCICIO
	APROBADO	AMPLIACIONES/ (REDUCCIONES)	MODIFICADO	DEVENGADO	PAGADO	
I. GASTO NO ETIQUETADO						
	0.00	0.00	0.00	0.00	0.00	0.00
TOTAL DEL GASTO ETIQUETADO	0.00	0.00	0.00	0.00	0.00	0.00
<b>TOTAL DEL GASTO</b>	<b>597,591,973.00</b>	<b>-4,538,776.58</b>	<b>593,053,196.42</b>	<b>533,323,251.26</b>	<b>621,960,615.05</b>	<b>59,729,945.16</b>

Bajo protesta de decir verdad declaramos que los estados financieros y sus notas, son razonablemente correctos y son responsabilidad del emisor.



MTRA. DIANA BERENICE VARGAS SALOMON  
DIRECTORA GENERAL



LIC. OLGA MARÍA ESPARZA ZAMPA  
DIRECTORA ADMINISTRATIVA



**ESTADO ANALÍTICO DEL  
EJERCICIO DEL PRESUPUESTO  
DE EGRESOS: CLASIFICACIÓN  
FUNCIONAL**



Tesorería  
Guadalajara

---

**2022**

**DIF SISTEMA PARA EL DESARROLLO INTEGRAL DE LA FAMILIA DEL MUNICIPIO DE GUADALAJARA DIF**  
**ESTADO ANALÍTICO DEL EJERCICIO DEL PRESUPUESTO DE EGRESOS DETALLADO - LDF**  
**CLASIFICACIÓN FUNCIONAL (FINALIDAD Y FUNCIÓN)**  
**DEL 1 DE ENERO AL 31 DE DICIEMBRE DE 2022**

CONCEPTO	EGRESOS					SUB EJERCICIO
	APROBADO	AMPLIACIONES/ REDUCCIONES	MODIFICADO	DEVENGADO	PAGADO	
<b>I GASTO NO ETIQUETADO</b>						
<b>A Gobierno</b>	0.00	0.00	0.00	0.00	0.00	0.00
Legislación	0.00	0.00	0.00	0.00	0.00	0.00
Justicia	0.00	0.00	0.00	0.00	0.00	0.00
Coordinación de la política de gobierno	0.00	0.00	0.00	0.00	0.00	0.00
Relaciones exteriores	0.00	0.00	0.00	0.00	0.00	0.00
Asuntos financieros y hacendarios	0.00	0.00	0.00	0.00	0.00	0.00
Seguridad nacional	0.00	0.00	0.00	0.00	0.00	0.00
Asuntos de orden público y de seguridad interior	0.00	0.00	0.00	0.00	0.00	0.00
Otros servicios generales	0.00	0.00	0.00	0.00	0.00	0.00
<b>B Desarrollo social</b>	597,591,973.00	-4,538,776.58	593,053,196.42	533,323,251.26	521,960,615.05	59,729,945.16
Protección ambiental	0.00	0.00	0.00	0.00	0.00	0.00
Vivienda y servicios a la comunidad	0.00	0.00	0.00	0.00	0.00	0.00
Salud	0.00	0.00	0.00	0.00	0.00	0.00
Recreación, cultura y otras manifestaciones sociales	0.00	0.00	0.00	0.00	0.00	0.00
Educación	0.00	0.00	0.00	0.00	0.00	0.00
Protección social	0.00	0.00	0.00	0.00	0.00	0.00
Otros asuntos sociales	597,591,973.00	-4,538,776.58	593,053,196.42	533,323,251.26	521,960,615.05	59,729,945.16
<b>C Desarrollo económico</b>	0.00	0.00	0.00	0.00	0.00	0.00
Asuntos económicos, comerciales y laborales en general	0.00	0.00	0.00	0.00	0.00	0.00
Agropecuaria, silvicultura, pesca y caza	0.00	0.00	0.00	0.00	0.00	0.00
Combustibles y energía	0.00	0.00	0.00	0.00	0.00	0.00
Minería, manufacturas y construcción	0.00	0.00	0.00	0.00	0.00	0.00
Transporte	0.00	0.00	0.00	0.00	0.00	0.00
Comunicaciones	0.00	0.00	0.00	0.00	0.00	0.00
Turismo	0.00	0.00	0.00	0.00	0.00	0.00
Ciencia, tecnología e innovación	0.00	0.00	0.00	0.00	0.00	0.00
Otras industrias y otros asuntos económicos	0.00	0.00	0.00	0.00	0.00	0.00
<b>D Otras no clasificadas en funciones anteriores</b>	0.00	0.00	0.00	0.00	0.00	0.00
Transacciones de la deuda pública / costo financiero de la deuda	0.00	0.00	0.00	0.00	0.00	0.00
Transferencias, participaciones y aportaciones entre diferentes niveles y órdenes de gobierno	0.00	0.00	0.00	0.00	0.00	0.00
Sanearamiento del sistema financiero	0.00	0.00	0.00	0.00	0.00	0.00
Adeudos de ejercicios fiscales anteriores	0.00	0.00	0.00	0.00	0.00	0.00
<b>TOTAL DEL GASTO NO ETIQUETADO</b>	597,591,973.00	-4,538,776.58	593,053,196.42	533,323,251.26	521,960,615.05	59,729,945.16
<b>II GASTO ETIQUETADO</b>						
<b>A Gobierno</b>	0.00	0.00	0.00	0.00	0.00	0.00
Legislación	0.00	0.00	0.00	0.00	0.00	0.00
Justicia	0.00	0.00	0.00	0.00	0.00	0.00
Coordinación de la política de gobierno	0.00	0.00	0.00	0.00	0.00	0.00
Relaciones exteriores	0.00	0.00	0.00	0.00	0.00	0.00
Asuntos financieros y hacendarios	0.00	0.00	0.00	0.00	0.00	0.00
Seguridad nacional	0.00	0.00	0.00	0.00	0.00	0.00
Asuntos de orden público y de seguridad interior	0.00	0.00	0.00	0.00	0.00	0.00
Otros servicios generales	0.00	0.00	0.00	0.00	0.00	0.00
<b>B Desarrollo social</b>	0.00	0.00	0.00	0.00	0.00	0.00
Protección ambiental	0.00	0.00	0.00	0.00	0.00	0.00
Vivienda y servicios a la comunidad	0.00	0.00	0.00	0.00	0.00	0.00
Salud	0.00	0.00	0.00	0.00	0.00	0.00
Recreación, cultura y otras manifestaciones sociales	0.00	0.00	0.00	0.00	0.00	0.00
Educación	0.00	0.00	0.00	0.00	0.00	0.00
Protección social	0.00	0.00	0.00	0.00	0.00	0.00
Otros asuntos sociales	0.00	0.00	0.00	0.00	0.00	0.00
<b>C Desarrollo económico</b>	0.00	0.00	0.00	0.00	0.00	0.00
Asuntos económicos, comerciales y laborales en general	0.00	0.00	0.00	0.00	0.00	0.00
Agropecuaria, silvicultura, pesca y caza	0.00	0.00	0.00	0.00	0.00	0.00
Combustibles y energía	0.00	0.00	0.00	0.00	0.00	0.00
Minería, manufacturas y construcción	0.00	0.00	0.00	0.00	0.00	0.00
Transporte	0.00	0.00	0.00	0.00	0.00	0.00
Comunicaciones	0.00	0.00	0.00	0.00	0.00	0.00
Turismo	0.00	0.00	0.00	0.00	0.00	0.00
Ciencia, tecnología e innovación	0.00	0.00	0.00	0.00	0.00	0.00
Otras industrias y otros asuntos económicos	0.00	0.00	0.00	0.00	0.00	0.00
<b>D Otras no clasificadas en funciones anteriores</b>	0.00	0.00	0.00	0.00	0.00	0.00
Transacciones de la deuda pública / costo financiero de la deuda	0.00	0.00	0.00	0.00	0.00	0.00
Transferencias, participaciones y aportaciones entre diferentes niveles y órdenes de gobierno	0.00	0.00	0.00	0.00	0.00	0.00
Sanearamiento del sistema financiero	0.00	0.00	0.00	0.00	0.00	0.00
Adeudos de ejercicios fiscales anteriores	0.00	0.00	0.00	0.00	0.00	0.00
<b>TOTAL DEL GASTO ETIQUETADO</b>	0.00	0.00	0.00	0.00	0.00	0.00
<b>TOTAL DEL GASTO</b>	597,591,973.00	-4,538,776.58	593,053,196.42	533,323,251.26	521,960,615.05	59,729,945.16

Bajo protesta de decir verdad declaramos que los estados financieros y sus notas, son razonablemente correctos y son responsabilidad del emisor.

MTRA. DIANA BERENICE VARGAS SALOMÓN  
DIRECTORA GENERAL



Gobierno de  
**Guadalajara**  
SISTEMA DIF  
**GUADALAJARA**



LIC. OLGA MARIA ESPARZA CAMPA  
DIRECTORA ADMINISTRATIVA

**ESTADO ANALÍTICO DEL  
EJERCICIO DEL PRESUPUESTO  
DE EGRESOS: CLASIFICACIÓN  
SERVICIOS PERSONALES POR  
CATEGORÍA**



Tesorería  
Guadalajara

---

2022

**DIF SISTEMA PARA EL DESARROLLO INTEGRAL DE LA FAMILIA DEL MUNICIPIO DE GUADALAJARA DIF**  
**ESTADO ANALÍTICO DEL EJERCICIO DEL PRESUPUESTO DE EGRESOS DETALLADO - LDF**  
**CLASIFICACIÓN DE SERVICIOS PERSONALES POR CATEGORÍA**

DEL 1 DE ENERO AL 31 DE DICIEMBRE DE 2022

CONCEPTO	EGRESOS					SUBEJERCICIO
	APROBADO	AMPLIACIONES/ (REDUCCIONES)	MODIFICADO	DEVENGADO	PAGADO	
<b>I GASTOS NO ETIQUETADOS</b>						
A Personal administrativo y de servicio público	473,420,973.00	-5,199,999.58	468,220,973.42	445,702,599.81	438,803,353.35	22,518,373.61
B Magisterio	0.00	0.00	0.00	0.00	0.00	0.00
C Servicios de salud	0.00	0.00	0.00	0.00	0.00	0.00
Personal administrativo	0.00	0.00	0.00	0	0.00	0.00
Personal médico, paramédico y afin	0.00	0.00	0.00	0.00	0.00	0.00
D Seguridad pública	0.00	0.00	0.00	0.00	0.00	0.00
E Gastos asociados a la implementación de nuevas leyes federales o reformas a las mismas	0.00	0.00	0.00	0.00	0.00	0.00
Nombre del programa o ley	0.00	0.00	0.00	0.00	0.00	0.00
Nombre del programa o ley	0.00	0.00	0.00	0.00	0.00	0.00
F Sentencias laborales definitivas	0.00	0.00	0.00	0.00	0.00	0.00
<b>TOTAL DEL GASTO NO ETIQUETADO</b>	<b>473,420,973.00</b>	<b>-5,199,999.58</b>	<b>468,220,973.42</b>	<b>445,702,599.81</b>	<b>438,803,353.35</b>	<b>22,518,373.61</b>
<b>II GASTOS ETIQUETADOS</b>						
A Personal administrativo y de servicio público	0.00	0.00	0.00	0.00	0.00	0.00
B Magisterio	0.00	0.00	0.00	0.00	0.00	0.00
C Servicios de salud	0.00	0.00	0.00	0.00	0.00	0.00
Personal administrativo	0.00	0.00	0.00	0.00	0.00	0.00
Personal médico, paramédico y afin	0.00	0.00	0.00	0.00	0.00	0.00
D Seguridad pública	0.00	0.00	0.00	0.00	0.00	0.00
E Gastos asociados a la implementación de nuevas leyes federales o reformas a las mismas	0.00	0.00	0.00	0.00	0.00	0.00
Nombre del programa o ley	0.00	0.00	0.00	0.00	0.00	0.00
Nombre del programa o ley	0.00	0.00	0.00	0.00	0.00	0.00
F Sentencias laborales definitivas	0.00	0.00	0.00	0.00	0.00	0.00
<b>TOTAL DEL GASTO ETIQUETADO</b>	<b>0.00</b>	<b>0.00</b>	<b>0.00</b>	<b>0.00</b>	<b>0.00</b>	<b>0.00</b>
<b>III TOTAL DEL GASTO DE SERVICIOS PERSONALES</b>	<b>473,420,973.00</b>	<b>-5,199,999.58</b>	<b>468,220,973.42</b>	<b>445,702,599.81</b>	<b>438,803,353.35</b>	<b>22,518,373.61</b>

Bajo protesta de decir verdad declaramos que los estados financieros y sus notas, son razonablemente correctos y son responsabilidad del emisor.

MTRA. DIANA BERENICE VARGAS SALOMON  
DIRECTORA GENERAL

LIC. OLGA MARIA ESPARZA CAMPA  
DIRECTORA ADMINISTRATIVA



**ESTADO E INFORME  
ANALÍTICO DE LA DEUDA  
PÚBLICA Y OTROS  
PASIVOS**



**Tesorería**  
Guadalajara

---

**2022**



**DIF SISTEMA PARA EL DESARROLLO INTEGRAL DE LA FAMILIA DEL MUNICIPIO DE GUADALAJARA DIF  
ESTADO E INFORME ANALÍTICO DE LA DEUDA PÚBLICA Y OTROS PASIVOS  
DEL 1 DE ENERO AL 31 DE DICIEMBRE DE 2022**


Denominación de la deuda pública y otros pasivos	Saldo al 1° de enero de 2022	Disposiciones del periodo	Amortizaciones del periodo	Revaluaciones, reclasificaciones y otros ajustes	Saldo del periodo	Pago de intereses del periodo	Pago de comisiones y demás costos asociados durante el periodo
<b>Deuda Pública</b>							
<b>Corto Plazo</b>	0.00	0.00	0.00	0.00	0.00	0.00	0.00
Instituciones de Crédito	0.00	0.00	0.00	0.00	0.00	0.00	0.00
Títulos y Valores	0.00	0.00	0.00	0.00	0.00	0.00	0.00
Arrendamiento Financiero	0.00	0.00	0.00	0.00	0.00	0.00	0.00
<b>Largo Plazo</b>	0.00	0.00	0.00	0.00	0.00	0.00	0.00
Instituciones de Crédito	0.00	0.00	0.00	0.00	0.00	0.00	0.00
Títulos y Valores	0.00	0.00	0.00	0.00	0.00	0.00	0.00
Arrendamiento Financiero	0.00	0.00	0.00	0.00	0.00	0.00	0.00
Otros Pasivos	16,707,693.67				31,270,155.55		
<b>Total de la Deuda Pública y Otros Pasivos</b>	<b>16,707,693.67</b>	<b>0.00</b>	<b>0.00</b>	<b>0.00</b>	<b>31,270,155.55</b>	<b>0.00</b>	<b>0.00</b>

Denominación de la deuda pública y otros pasivos	Saldo al 1° de enero de 2022	Disposiciones del periodo	Amortizaciones del periodo	Revaluaciones, reclasificaciones y otros ajustes	Saldo del periodo	Pago de intereses del periodo	Pago de comisiones y demás costos asociados durante el periodo
<b>Deuda Contingente</b>							
1.- \$1.00	\$0.00	\$0.00	\$0.00	\$0.00	0.00	\$0.00	\$0.00
2.-					0.00		
3.-					0.00		
4.-					0.00		
5.-					0.00		
<b>SUMA</b>	<b>0.00</b>	<b>0.00</b>	<b>0.00</b>	<b>0.00</b>	<b>0.00</b>	<b>0.00</b>	<b>0.00</b>
<b>Valor de Instrumentos Bonos Cupón Cero</b>							
1.-					0.00		
2.-					0.00		
3.-					0.00		
4.-					0.00		
5.-					0.00		
<b>SUMA</b>	<b>0.00</b>	<b>0.00</b>	<b>0.00</b>	<b>0.00</b>	<b>0.00</b>	<b>0.00</b>	<b>0.00</b>

Obligaciones a corto plazo	Monto contratado	Plazo pactado	Tasa de Interés	Comisiones y costos relacionados	Tasa afectiva
<b>Obligaciones a Corto Plazo</b>					
1.-					
2.-					
3.-					
4.-					
5.-					
<b>SUMA</b>	<b>0.00</b>			<b>0.00</b>	

Bajo protesta de decir verdad declaramos que los Estados Financieros y sus Notas son razonablemente correctos y responsabilidad del emisor.

  
MTRA. DIANA BERENICE VARGAS SALOMON  
DIRECTORA GENERAL

  
LIC. OLGA MARIA ESPARZA CAMPA  
DIRECTORA ADMINISTRATIVA



# **INFORME ANALÍTICO DE OBLIGACIONES DIFERENTES DE FINANCIAMIENTO**



**Tesorería**  
Guadalajara


---


**2022**

DIF SISTEMA PARA EL DESARROLLO INTEGRAL DE LA FAMILIA DEL MUNICIPIO DE GUADALAJARA DIF  
 INFORME ANALÍTICO DE OBLIGACIONES DIFERENTES DE FINANCIAMIENTO  
 DEL 1 DE ENERO AL 31 DE DICIEMBRE DE 2022

Denominación de las obligaciones diferentes de financiamiento	Fecha del contrato	Fecha de inicio de operaciones del proyecto	Fecha de vencimiento	Monto de la inversión pactado	Plazo pactado	Monto promedio mensual del pago de la contraprestación	Monto promedio mensual del pago de la contraprestación correspondiente al pago de Inversión	Monto pagado de la inversión del periodo	Monto pagado de la inversión actualizado del periodo	Saldo pendiente por pagar de la inversión
<b>Asociación Público Privadas</b>				0.00		0.00	0.00	0.00	0.00	0.00
1.- NO APLICA	01/01/2022	01/01/2022	01/01/2022	0	01/01/2022	0	0	0	0	0.00
2.-										0.00
3.-										0.00
<b>Otros Instrumentos</b>				0.00		0.00	0.00	0.00	0.00	0.00
1.- NO APLICA	01/01/2022	01/01/2022	01/01/2022	0	01/01/2022	0	0	0	0	0.00
2.-										0.00
3.-										0.00
<b>Total de Obligaciones Diferentes de Financiamiento</b>				<b>0.00</b>		<b>0.00</b>	<b>0.00</b>	<b>0.00</b>	<b>0.00</b>	<b>0.00</b>

Bajo protesta de decir verdad declaramos que los Estados Financieros y sus Notas son razonablemente correctos y responsabilidad del emisor.

  
 MTRA. DIANA BERENICE VARGAS SALOMON  
 DIRECTORA GENERAL

  
 LIC. OLGA MARIA ESPARZA CAMPA  
 DIRECTORA ADMINISTRATIVA



# BALANCE PRESUPUESTARIO



Tesorería  
Guadalajara

---

2022

**DIF SISTEMA PARA EL DESARROLLO INTEGRAL DE LA FAMILIA DEL MUNICIPIO DE GUADALAJARA DIF**

**BALANCE PRESUPUESTARIO - LDF  
DEL 1 DE ENERO AL 31 DE DICIEMBRE DE 2022**

CONCEPTO		ESTIMADO/ APROBADO	DEVENGADO	RECAUDADO/ PAGADO
<b>A</b>	<b>Ingresos totales</b>	<b>597,591,973.00</b>	<b>593,053,196.42</b>	<b>593,045,719.24</b>
A1	Ingresos de libre disposición	597,591,973.00	593,053,196.42	593,045,719.24
A2	Transferencias federales etiquetadas	0.00	0.00	0.00
A3	Financiamiento neto	0.00	0.00	0.00
<b>B</b>	<b>Egresos presupuestarios</b>	<b>597,591,973.00</b>	<b>533,323,251.26</b>	<b>521,960,615.05</b>
B1	Gastos no etiquetado (sin incluir amortización de la deuda pública)	597,591,973.00	533,323,251.26	521,960,615.05
B2	Gasto etiquetado (sin incluir amortización de la deuda pública)	0.00	0.00	0.00
<b>C</b>	<b>Remanentes del ejercicio anterior</b>	<b>0.00</b>	<b>0.00</b>	<b>0.00</b>
C1	Remanentes de ingresos de libre disposición aplicados en el periodo	0.00	0.00	0.00
C2	Remanentes de transferencias federales etiquetadas aplicados en el periodo	0.00	0.00	0.00
<b>I</b>	<b>Balance presupuestario</b>	<b>0.00</b>	<b>59,729,945.16</b>	<b>71,085,104.19</b>
<b>II</b>	<b>Balance presupuestario sin financiamiento neto</b>	<b>0.00</b>	<b>59,729,945.16</b>	<b>71,085,104.19</b>
<b>III</b>	<b>Balance presupuestario sin financiamiento neto y sin remanentes del ejercicio anterior</b>	<b>0.00</b>	<b>59,729,945.16</b>	<b>71,085,104.19</b>

CONCEPTO		APROBADO	DEVENGADO	PAGADO
<b>E</b>	<b>Intereses, comisiones y gastos de la deuda</b>	<b>0.00</b>	<b>0.00</b>	<b>0.00</b>
E1	Intereses, comisiones y gastos de la deuda con gasto no etiquetado	0.00	0.00	0.00
E2	Intereses, comisiones y gastos de la deuda con gasto etiquetado	0.00	0.00	0.00
<b>IV</b>	<b>Balance primario</b>	<b>0.00</b>	<b>59,729,945.16</b>	<b>71,085,104.19</b>

CONCEPTO		ESTIMADO/ APROBADO	DEVENGADO	RECAUDADO/ PAGADO
<b>F</b>	<b>Financiamiento</b>	<b>0.00</b>	<b>0.00</b>	<b>0.00</b>
F1	Financiamiento con fuente de pago de ingresos de libre disposición	0.00	0.00	0.00
F2	Financiamiento con fuente de pago de transferencias federales etiquetadas	0.00	0.00	0.00
<b>G</b>	<b>Amortización de la deuda</b>	<b>0.00</b>	<b>0.00</b>	<b>0.00</b>
G1	Amortización de la deuda pública con gasto no etiquetado	0.00	0.00	0.00
G2	Amortización de la deuda pública con gasto etiquetado	0.00	0.00	0.00
<b>A3</b>	<b>Financiamiento Neto</b>	<b>0.00</b>	<b>0.00</b>	<b>0.00</b>


CONCEPTO		ESTIMADO/ APROBADO	DEVENGADO	RECAUDADO/ PAGADO
<b>A1</b>	<b>Ingresos de libre disposición</b>	<b>597,591,973.00</b>	<b>593,053,196.42</b>	<b>593,045,719.24</b>
<b>A3.1</b>	<b>Financiamiento neto con fuente de pago de ingresos de libre disposición</b>	<b>0.00</b>	<b>0.00</b>	<b>0.00</b>
F1	Financiamiento con fuente de pago de ingresos de libre disposición	0.00	0.00	0.00
G1	Amortización de la deuda pública con gasto etiquetado	0.00	0.00	0.00
<b>B1</b>	<b>Gasto no etiquetado (sin incluir amortización de la deuda pública)</b>	<b>597,591,973.00</b>	<b>533,323,251.26</b>	<b>521,960,615.05</b>
<b>C1</b>	<b>Remanente de ingresos de libre disposición aplicados en el periodo</b>	<b>0.00</b>	<b>0.00</b>	<b>0.00</b>
<b>V</b>	<b>Balance presupuestario de recursos disponibles</b>	<b>0.00</b>	<b>59,729,945.16</b>	<b>71,085,104.19</b>
<b>VI</b>	<b>Balance presupuestario de recursos disponibles sin financiamiento neto</b>	<b>0.00</b>	<b>59,729,945.16</b>	<b>71,085,104.19</b>

CONCEPTO		ESTIMADO/ APROBADO	DEVENGADO	RECAUDADO/ PAGADO
<b>A2</b>	<b>Transferencias federales etiquetadas</b>	<b>0.00</b>	<b>0.00</b>	<b>0.00</b>
<b>A3.2</b>	<b>Financiamiento neto con fuente de pago de transferencias federales etiquetadas</b>	<b>0.00</b>	<b>0.00</b>	<b>0.00</b>
F2	Financiamiento con fuente de pago de transferencias federales	0.00	0.00	0.00
G2	Amortización de la deuda pública con gasto etiquetado	0.00	0.00	0.00
<b>B2</b>	<b>Gasto etiquetado (sin incluir amortización de la deuda pública)</b>	<b>0.00</b>	<b>0.00</b>	<b>0.00</b>
<b>C2</b>	<b>Remanente de transferencias federales etiquetadas aplicados en el periodo</b>	<b>0.00</b>	<b>0.00</b>	<b>0.00</b>
<b>VII</b>	<b>Balance presupuestario de recursos etiquetados</b>	<b>0.00</b>	<b>0.00</b>	<b>0.00</b>
<b>VIII</b>	<b>Balance presupuestario de recursos etiquetados sin financiamiento neto</b>	<b>0.00</b>	<b>0.00</b>	<b>0.00</b>

Bajo protesta de decir verdad declaramos que los estados financieros y sus notas, son razonablemente correctos y son responsabilidad del emisor.



MTRA. DIANA BERENICE VARGAS SALOMON  
DIRECTORA GENERAL



LIC. OLGA MARIA ESPARZA CAMPA  
DIRECTORA ADMINISTRATIVA

