

Municipio Guadalajara
Estado de Actividades
DEL 1 DE ENERO AL 31 DE DICIEMBRE DE 2018

CUENTA	2018	2017
INGRESOS Y OTROS BENEFICIOS		
4100 INGRESOS DE GESTIÓN	\$3,141,025,351.14	\$2,858,383,093.03
4110 IMPUESTOS	\$1,868,965,564.29	\$1,663,134,292.89
4111 IMPUESTOS SOBRE LOS INGRESOS	\$16,028,203.23	\$14,142,914.60
4112 IMPUESTOS SOBRE EL PATRIMONIO	\$1,750,770,485.96	\$1,551,650,047.45
4113 IMPUESTO SOBRE LA PRODUCCIÓN, EL CONSUMO Y LAS TRANSACCIONES	\$0.00	\$0.00
4114 IMPUESTOS AL COMERCIO EXTERIOR	\$0.00	\$0.00
4115 IMPUESTOS SOBRE NÓMINAS Y ASIMILABLES	\$0.00	\$0.00
4116 IMPUESTOS ECOLÓGICOS	\$0.00	\$0.00
4117 ACCESORIOS DE IMPUESTOS	\$102,166,875.10	\$97,341,330.84
4119 OTROS IMPUESTOS	\$0.00	\$0.00
4120 CUOTAS Y APORTACIONES DE SEGURIDAD SOCIAL	\$0.00	\$0.00
4121 APORTACIONES PARA FONDOS DE VIVIENDA	\$0.00	\$0.00
4122 CUOTAS PARA EL SEGURO SOCIAL	\$0.00	\$0.00
4123 CUOTAS DE AHORRO PARA EL RETIRO	\$0.00	\$0.00
4124 ACCESORIOS DE CUOTAS Y APORTACIONES PARA LA SEGURIDAD SOCIAL	\$0.00	\$0.00
4129 OTRAS CUOTAS Y APORTACIONES PARA LA SEGURIDAD SOCIAL	\$0.00	\$0.00
4130 CONTRIBUCIONES DE MEJORAS	\$0.00	\$0.00
4131 CONTRIBUCIÓN DE MEJORAS POR OBRAS PÚBLICAS	\$0.00	\$0.00
4140 DERECHOS	\$988,345,588.96	\$886,077,841.06
4141 DERECHOS POR EL USO, GOCE, APROVECHAMIENTO O EXPLOTACIÓN DE BIENES DE DOMINIO PÚBLICO	\$294,448,389.89	\$271,650,508.09
4142 DERECHOS A LOS HIDROCARBUROS	\$0.00	\$0.00
4143 DERECHOS POR PRESTACIÓN DE SERVICIOS	\$567,061,983.36	\$496,045,985.83
4144 ACCESORIOS DE DERECHO	\$74,151,934.50	\$58,276,499.02
4149 OTROS DERECHOS	\$52,683,281.21	\$60,104,848.12
4150 PRODUCTOS DE TIPO CORRIENTE	\$166,033,501.55	\$152,033,290.50
4151 PRODUCTOS DERIVADOS DEL USO Y APROVECHAMIENTO DE BIENES NO SUJETOS A RÉGIMEN DE DOMINIO PÚBLICO	\$97,391,324.05	\$97,445,592.33
4152 ENAJENACIÓN DE BIENES MUEBLES NO SUJETOS A SER INVENTARIADOS	\$68,642,177.50	\$54,587,698.17
4153 ACCESORIOS DE PRODUCTOS	\$0.00	\$0.00
4159 OTROS PRODUCTOS QUE GENERAN INGRESOS CORRIENTES	\$0.00	\$0.00
4160 APROVECHAMIENTOS DE TIPO CORRIENTE	\$117,680,696.34	\$157,137,668.58
4161 INCENTIVOS DERIVADOS DE LA COLABORACIÓN FISCAL	\$0.00	\$0.00
4162 MULTAS	\$82,146,630.92	\$69,809,757.05
4163 INDEMNIZACIONES	\$21,821,254.35	\$83,266,729.59
4164 REINTEGROS	\$2,220,554.20	\$777,407.40
4165 APROVECHAMIENTOS PROVENIENTES DE OBRAS PÚBLICAS	\$8,302,089.52	\$24,329.73
4166 APROVECHAMIENTOS POR PARTICIPACIONES DERIVADAS DE LA APLICACIÓN DE LEYES	\$0.00	\$0.00
4167 APROVECHAMIENTOS POR APORTACIONES Y COOPERACIONES	\$0.00	\$0.00
4168 ACCESORIOS DE APROVECHAMIENTO	\$598,475.93	\$593,359.06
4169 OTROS APROVECHAMIENTOS	\$2,591,691.42	\$2,666,065.75
4170 INGRESOS POR VENTAS DE BIENES Y SERVICIOS	\$0.00	\$0.00
4171 INGRESOS POR VENTA DE MERCANCIAS	\$0.00	\$0.00
4172 INGRESOS POR VENTAS DE BIENES Y SERVICIOS PRODUCIDOS EN ESTABLECIMIENTOS DEL GOBIERNO	\$0.00	\$0.00
4173 INGRESOS POR VENTA DE BIENES Y SERVICIOS DE ORGANISMOS DESCENTRALIZADOS	\$0.00	\$0.00
4174 INGRESOS DE OPERACIONES DE ENTIDADES PARAESTATALES EMPRESARIALES Y NO FINANCIERAS	\$0.00	\$0.00
4190 INGRESOS NO COMPRENDIDOS EN LAS FRACC. DE LA LEY DE ING. CAUSAD. EN EJER. FISCALES ANT. PEND. DE LIQUID. O PAGO	\$0.00	\$0.00
4191 IMPUESTOS NO COMPRENDIDOS EN LAS FRACC. DE LA LEY DE ING. CAUSADOS EN EJER. FISCALES ANT. PEND. DE LIQUID. O PAGO	\$0.00	\$0.00
4192 CONTRIBUCIONES DE MEJORAS, DERECHOS, PRODUCTOS Y APROVECHAMIENTOS NO COMPRENDIDOS EN LAS FRACC. DE LA LEY DE ING. CAUSAD. EN EJER. FISCALES ANT. PEND. DE LIQUID. O PAGO	\$0.00	\$0.00
4200 PARTICIPACIONES, APORTACIONES, TRANSFERENCIAS, ASIGNACIONES, SUBSIDIOS Y OTRAS AYUDAS	\$5,404,433,070.83	\$5,331,963,877.34
4210 PARTICIPACIONES Y APORTACIONES	\$5,404,433,070.83	\$5,313,475,246.80
4211 PARTICIPACIONES	\$3,823,297,020.27	\$3,549,160,715.84
4212 APORTACIONES	\$993,497,904.26	\$922,246,304.27
4213 CONVENIOS	\$587,638,146.30	\$842,068,226.69
4214 INCENTIVOS DERIVADOS DE LA COLABORACIÓN FISCAL	\$0.00	\$0.00
4220 TRANSFERENCIAS, ASIGNACIONES, SUBSIDIOS Y OTRAS AYUDAS	\$0.00	\$18,488,630.54
4221 TRANSFERENCIAS INTERNAS Y ASIGNACIONES AL SECTOR PÚBLICO	\$0.00	\$0.00
4222 TRANSFERENCIAS AL RESTO DEL SECTOR PÚBLICO	\$0.00	\$0.00
4223 SUBSIDIOS Y SUBVENCIONES	\$0.00	\$18,488,630.54
4224 AYUDAS SOCIALES	\$0.00	\$0.00
4225 PENSIONES Y JUBILACIONES	\$0.00	\$0.00
4226 TRANSFERENCIAS DEL EXTERIOR	\$0.00	\$0.00
4300 OTROS INGRESOS Y BENEFICIOS	\$1,362,054.87	\$1,663,102.55
4310 INGRESOS FINANCIEROS	\$0.00	\$467,328.54
4311 INTERESES GANADOS DE VALORES, CRÉDITOS, BONOS Y OTROS	\$0.00	\$467,328.54
4319 OTROS INGRESOS FINANCIEROS	\$0.00	\$0.00
4320 INCREMENTO POR VARIACIÓN DE INVENTARIOS	\$0.00	\$0.00
4321 INCREMENTO POR VARIACIÓN DE INVENTARIOS DE MERCANCIAS PARA VENTA	\$0.00	\$0.00

Municipio Guadalajara
Estado de Actividades
DEL 1 DE ENERO AL 31 DE DICIEMBRE DE 2018



CUENTA	2018	2017
4322 INCREMENTO POR VARIACIÓN DE INVENTARIOS DE MERCANCIAS TERMINADAS	\$0.00	\$0.00
4323 INCREMENTO POR VARIACIÓN DE INVENTARIOS DE MERCANCIAS EN PROCESO DE ELABORACIÓN	\$0.00	\$0.00
4324 INCREMENTO POR VARIACIÓN DE INVENTARIOS DE MATERIAS PRIMAS, MATERIALES Y SUMINISTROS PARA PRODUCCIÓN	\$0.00	\$0.00
4325 INCREMENTO POR VARIACIÓN DE ALMACÉN DE MERCANCIAS PRIMAS, MATERIALES Y SUMINISTROS DE CONSUMO	\$0.00	\$0.00
4330 DISMINUCIÓN DEL EXCESO DE ESTIMACIONES POR PÉRDIDA O DETERIORO U OBSOLESCENCIA	\$0.00	\$0.00
4340 DISMINUCIÓN DEL EXCESO DE PROVISIONES	\$0.00	\$0.00
4341 DISMINUCIÓN DEL EXCESO DE PROVISIONES	\$0.00	\$0.00
4390 OTROS INGRESOS Y BENEFICIOS VARIOS	\$1,362,054.87	\$1,195,774.01
4391 OTROS INGRESOS DE EJERCICIOS ANTERIORES	\$0.00	\$0.00
4392 BONIFICACIONES Y DESCUENTOS OBTENIDOS	\$0.00	\$0.00
4393 DIFERENCIAS POR TIPO DE CAMBIO A FAVOR EN EFECTIVO Y EQUIVALENTES	\$0.00	\$0.00
4394 DIFERENCIAS DE COTIZACIONES A FAVOR EN VALORES NEGOCIABLES	\$0.00	\$0.00
4395 RESULTADO POR POSICIÓN MONETARIA	\$0.00	\$0.00
4396 UTILIDADES POR PARTICIPACIÓN PATRIMONIAL	\$0.00	\$0.00
4399 OTROS INGRESOS Y BENEFICIOS VARIOS	\$1,362,054.87	\$1,195,774.01
TOTAL DE INGRESOS	\$8,546,820,476.84	\$8,192,010,072.92
GASTOS Y OTRAS PÉRDIDAS		
5100 GASTOS DE FUNCIONAMIENTO	\$5,951,884,767.04	\$5,654,658,197.75
5110 SERVICIOS PERSONALES	\$3,952,873,449.17	\$3,823,048,804.84
5111 REMUNERACIONES AL PERSONAL DE CARÁCTER PERMANENTE	\$2,183,613,400.20	\$2,049,822,807.98
5112 REMUNERACIONES AL PERSONAL DE CARÁCTER TRANSITORIO	\$234,849,916.85	\$253,978,837.36
5113 REMUNERACIONES ADICIONALES Y ESPECIALES	\$415,478,979.78	\$482,569,867.46
5114 SEGURIDAD SOCIAL	\$714,723,450.00	\$622,060,004.62
5115 OTRAS PRESTACIONES SOCIALES Y ECONÓMICAS	\$398,867,392.77	\$409,762,835.52
5116 PAGO DE ESTÍMULOS A SERVIDORES PÚBLICOS	\$5,340,309.57	\$4,854,451.90
5120 MATERIALES Y SUMINISTROS	\$273,765,535.36	\$293,584,800.59
5121 MATERIALES DE ADMINISTRACIÓN, EMISIÓN DE DOCUMENTOS Y ARTÍCULOS OFICIALES	\$12,689,514.20	\$20,499,251.82
5122 ALIMENTOS Y UTENSILIOS	\$16,049,934.68	\$17,931,064.74
5123 MATERIAS PRIMAS Y MATERIALES DE PRODUCCIÓN Y COMERCIALIZACIÓN	\$3,523,441.79	\$2,469,324.64
5124 MATERIALES Y ARTÍCULOS DE CONSTRUCCIÓN Y DE REPARACIÓN	\$33,686,469.40	\$48,280,225.66
5125 PRODUCTOS QUÍMICOS, FARMACÉUTICOS Y DE LABORATORIO	\$19,112,395.42	\$19,943,304.37
5126 COMBUSTIBLES, LUBRICANTES Y ADITIVOS	\$123,644,291.08	\$101,872,236.48
5127 VESTUARIO, BLANCOS, PRENDAS DE PROTECCIÓN Y ARTÍCULOS DEPORTIVOS	\$49,393,533.28	\$45,783,475.62
5128 MATERIALES Y SUMINISTROS PARA SEGURIDAD	\$6,439,624.00	\$7,889,693.03
5129 HERRAMIENTAS, REFACCIONES Y ACCESORIOS MENORES	\$9,226,331.51	\$28,916,222.23
5130 SERVICIOS GENERALES	\$1,725,245,782.51	\$1,538,024,592.32
5131 SERVICIOS BÁSICOS	\$266,715,139.94	\$300,561,324.49
5132 SERVICIOS DE ARRENDAMIENTO	\$222,303,893.22	\$224,961,048.82
5133 SERVICIOS PROFESIONALES, CIENTÍFICOS, TÉCNICOS Y OTROS SERVICIOS	\$117,135,909.08	\$153,587,404.42
5134 SERVICIOS FINANCIEROS, BANCARIOS Y COMERCIALES	\$129,721,048.76	\$75,203,623.81
5135 SERVICIOS DE INSTALACIÓN, REPARACIÓN, MANTENIMIENTO Y CONSERVACIÓN	\$532,312,909.28	\$547,765,320.44
5136 SERVICIOS DE COMUNICACIÓN SOCIAL Y PUBLICIDAD	\$34,945,637.93	\$57,072,177.43
5137 SERVICIOS DE TRASLADO Y VIÁTICOS	\$1,817,305.15	\$2,886,009.26
5138 SERVICIOS OFICIALES	\$18,684,301.78	\$49,471,402.43
5139 OTROS SERVICIOS GENERALES	\$401,609,637.37	\$126,516,281.22
5200 TRANSFERENCIAS, ASIGNACIONES, SUBSIDIOS Y OTRAS AYUDAS	\$1,529,517,769.41	\$1,567,315,313.57
5210 TRANSFERENCIAS INTERNAS Y ASIGNACIONES AL SECTOR PÚBLICO	\$0.00	\$0.00
5211 ASIGNACIONES AL SECTOR PÚBLICO	\$0.00	\$0.00
5212 TRANSFERENCIAS INTERNAS AL SECTOR PÚBLICO	\$0.00	\$0.00
5220 TRANSFERENCIAS AL RESTO DEL SECTOR PÚBLICO	\$705,397,980.54	\$764,152,238.60
5221 TRANSFERENCIAS A ENTIDADES PARAESTATALES	\$705,397,980.54	\$764,152,238.60
5222 TRANSFERENCIAS A ENTIDADES FEDERATIVAS Y MUNICIPIOS	\$0.00	\$0.00
5230 SUBSIDIOS Y SUBVENCIONES	\$163,629,867.45	\$139,954,052.19
5231 SUBSIDIOS	\$163,629,867.45	\$139,954,052.19
5232 SUBVENCIONES	\$0.00	\$0.00
5240 AYUDAS SOCIALES	\$589,188,139.36	\$582,938,077.21
5241 AYUDAS SOCIALES A PERSONAS	\$467,174,475.93	\$484,742,352.84
5242 BECAS	\$8,985,000.00	\$9,151,376.80
5243 AYUDAS SOCIALES A INSTITUCIONES	\$112,946,288.33	\$89,044,347.57
5244 AYUDAS SOCIALES POR DESASTRES NATURALES Y OTROS SINIESTROS	\$82,375.10	\$0.00
5250 PENSIONES Y JUBILACIONES	\$794,791.62	\$759,604.57
5251 PENSIONES	\$794,791.62	\$759,604.57
5252 JUBILACIONES	\$0.00	\$0.00
5259 OTRAS PENSIONES Y JUBILACIONES	\$0.00	\$0.00
5260 TRANSFERENCIAS A FIDEICOMISOS, MANDATOS Y CONTRATOS ANÁLOGOS	\$70,506,990.44	\$79,511,341.00
5261 TRANSFERENCIAS A FIDEICOMISOS, MANDATOS Y CONTRATOS ANÁLOGOS AL GOBIERNO	\$0.00	\$0.00

Municipio Guadalajara
Estado de Actividades
DEL 1 DE ENERO AL 31 DE DICIEMBRE DE 2018



CUENTA	2018	2017
5262 TRANSFERENCIAS A FIDEICOMISOS, MANDATOS Y CONTRATOS ANÁLOGOS A ENTIDADES PARAESTATALES	\$70,506,990.44	\$79,511,341.00
5270 TRANSFERENCIAS A LA SEGURIDAD SOCIAL	\$0.00	\$0.00
5271 TRANSFERENCIAS POR OBLIGACIONES DE LEY	\$0.00	\$0.00
5280 DONATIVO	\$0.00	\$0.00
5281 DONATIVOS A INSTITUCIONES SIN FINES DE LUCRO	\$0.00	\$0.00
5282 DONATIVOS A ENTIDADES FEDERATIVAS Y MUNICIPIOS	\$0.00	\$0.00
5283 DONATIVOS A FIDEICOMISOS, MANDATOS Y CONTRATOS ANÁLOGOS PRIVADOS	\$0.00	\$0.00
5284 DONATIVOS A FIDEICOMISOS, MANDATOS Y CONTRATOS ANÁLOGOS ESTATALES	\$0.00	\$0.00
5285 DONATIVOS INTERNACIONAL	\$0.00	\$0.00
5290 TRANSFERENCIAS AL EXTERIOR	\$0.00	\$0.00
5291 TRANSFERENCIAS AL EXTERIOR A GOBIERNOS EXTRANJEROS Y ORGANISMOS INTERNACIONALES	\$0.00	\$0.00
5292 TRANSFERENCIAS AL SECTOR PRIVADO EXTERNO	\$0.00	\$0.00
5300 PARTICIPACIONES Y APORTACIONES	\$0.00	\$0.00
5310 PARTICIPACIONES	\$0.00	\$0.00
5311 PARTICIPACIONES DE LA FEDERACIÓN A ENTIDADES FEDERATIVAS Y MUNICIPIOS	\$0.00	\$0.00
5312 PARTICIPACIONES DE LAS ENTIDADES FEDERATIVAS A LOS MUNICIPIOS	\$0.00	\$0.00
5320 APORTACIONES	\$0.00	\$0.00
5321 APORTACIONES DE LA FEDERACIÓN A ENTIDADES FEDERATIVAS Y MUNICIPIOS	\$0.00	\$0.00
5322 APORTACIONES DE LAS ENTIDADES FEDERATIVAS A LOS MUNICIPIOS	\$0.00	\$0.00
5330 CONVENIOS	\$0.00	\$0.00
5331 CONVENIOS DE REASIGNACIÓN	\$0.00	\$0.00
5332 CONVENIOS DE DESCENTRALIZACIÓN Y OTROS	\$0.00	\$0.00
5400 INTERESES, COMISIONES Y OTROS GASTOS DE LA DEUDA PÚBLICA	\$181,519,681.85	\$274,197,358.14
5410 INTERESES DE LA DEUDA PÚBLICA	\$180,898,708.92	\$194,146,560.75
5411 INTERESES DE LA DEUDA PÚBLICA INTERNA	\$180,898,708.92	\$194,146,560.75
5412 INTERESES DE LA DEUDA PÚBLICA EXTERNA	\$0.00	\$0.00
5420 COMISIONES DE LA DEUDA PÚBLICA	\$0.00	\$255,310.09
5421 COMISIONES DE LA DEUDA PÚBLICA INTERNA	\$0.00	\$255,310.09
5422 COMISIONES DE LA DEUDA PÚBLICA EXTERNA	\$0.00	\$0.00
5430 GASTOS DE LA DEUDA PÚBLICA	\$620,972.93	\$66,400,887.30
5431 GASTOS DE LA DEUDA PÚBLICA INTERNA	\$620,972.93	\$66,400,887.30
5432 GASTOS DE LA DEUDA PÚBLICA EXTERNA	\$0.00	\$0.00
5440 COSTO POR COBERTURAS	\$0.00	\$13,394,600.00
5441 COSTO POR COBERTURAS	\$0.00	\$13,394,600.00
5450 APOYOS FINANCIEROS	\$0.00	\$0.00
5451 APOYOS FINANCIEROS A INTERMEDIARIOS	\$0.00	\$0.00
5452 APOYOS FINANCIEROS A AHORRADORES Y DEUDORES DEL SISTEMA FINANCIERO NACIONAL	\$0.00	\$0.00
5500 OTROS GASTOS Y PÉRDIDAS EXTRAORDINARIAS	\$57,794,480.72	\$637,150.91
5510 ESTIMACIONES, DEPRECIACIONES, DETERIOROS, OBSOLESCENCIA Y AMORTIZACIONES	\$57,791,463.63	\$337,148.00
5511 ESTIMACIONES POR PÉRDIDA O DETERIORO DE ACTIVOS CIRCULANTES	\$0.00	\$0.00
5512 ESTIMACIONES POR PÉRDIDA O DETERIORO DE ACTIVO NO CIRCULANTE	\$0.00	\$0.00
5513 DEPRECIACIÓN DE BIENES INMUEBLES	\$0.00	\$0.00
5514 DEPRECIACIÓN DE INFRAESTRUCTURA	\$0.00	\$0.00
5515 DEPRECIACIÓN DE BIENES MUEBLES	\$0.00	\$0.00
5516 DETERIORO DE LOS ACTIVOS BIOLÓGICOS	\$0.00	\$112,748.00
5517 AMORTIZACIÓN DE ACTIVOS INTANGIBLES	\$0.00	\$0.00
5518 DISMINUCIÓN DE BIENES POR PÉRDIDA, OBSOLESCENCIA Y DETERIORO	\$57,791,463.63	\$224,400.00
5520 PROVISIONES	\$0.00	\$0.00
5521 PROVISIONES DE PASIVOS A CORTO PLAZO	\$0.00	\$0.00
5522 PROVISIONES DE PASIVOS A LARGO PLAZO	\$0.00	\$0.00
5530 DISMINUCIÓN DE INVENTARIOS	\$0.00	\$0.00
5531 DISMINUCIÓN DE INVENTARIOS DE MERCANCIAS PARA VENTA	\$0.00	\$0.00
5532 DISMINUCIÓN DE INVENTARIOS DE MERCANCIAS TERMINADAS	\$0.00	\$0.00
5533 DISMINUCIÓN DE INVENTARIOS DE MERCANCIAS EN PROCESO DE ELABORACIÓN	\$0.00	\$0.00
5534 DISMINUCIÓN DE INVENTARIOS DE MATERIAS PRIMAS, MATERIALES Y SUMINISTROS PARA PRODUCCIÓN	\$0.00	\$0.00
5535 DISMINUCIÓN DE ALMACÉN DE MATERIALES Y SUMINISTROS DE CONSUMO	\$0.00	\$0.00
5540 AUMENTO POR INSUFICIENCIA DE ESTIMACIONES POR PÉRDIDA O DETERIORO U OBSOLESCENCIA	\$0.00	\$0.00
5541 AUMENTO POR INSUFICIENCIA DE ESTIMACIONES POR PÉRDIDA O DETERIORO U OBSOLESCENCIA	\$0.00	\$0.00
5550 AUMENTO POR INSUFICIENCIA DE PROVISIONES	\$0.00	\$0.00
5551 AUMENTO POR INSUFICIENCIA DE PROVISIONES	\$0.00	\$0.00
5590 OTROS GASTOS	\$3,017.09	\$300,002.91
5591 GASTOS DE EJERCICIOS ANTERIORES	\$0.00	\$0.00
5592 PÉRDIDAS POR RESPONSABILIDADES	\$0.00	\$175,931.50

Municipio Guadalajara
Estado de Actividades
DEL 1 DE ENERO AL 31 DE DICIEMBRE DE 2018

CUENTA	2018	2017
5593 BONIFICACIONES Y DESCUENTOS OTORGADOS	\$0.00	\$0.00
5594 DIFERENCIAS POR TIPO DE CAMBIO NEGATIVAS EN EFECTIVO Y EQUIVALENTES	\$0.00	\$0.00
5595 DIFERENCIAS DE COTIZACIONES NEGATIVAS EN VALORES NEGOCIABLES	\$0.00	\$0.00
5596 RESULTADO POR POSICIÓN MONETARIA	\$0.00	\$0.00
5597 PÉRDIDAS POR PARTICIPACIÓN PATRIMONIAL	\$0.00	\$0.00
5599 OTROS GASTOS VARIOS	\$3,017.09	\$124,071.41
5600 INVERSIÓN PÚBLICA	\$364,085,262.56	\$200,767,457.25
5610 INVERSIÓN PÚBLICA NO CAPITALIZABLE	\$0.00	\$0.00
5611 CONSTRUCCIÓN EN BIENES NO CAPITALIZABLES	\$364,085,262.56	\$200,767,457.25
TOTAL DE GASTOS Y OTRAS PERDIDAS	\$8,084,801,961.58	\$7,697,575,477.62
RESULTADO DEL EJERCICIO (AHORRO/DESAHORRO)	\$462,018,515.26	\$494,434,595.30

LIC. ISMAEL DEL TORO CASTRO
 PRESIDENTE MUNICIPAL
 Gobierno de Guadalajara
 Presidencia Municipal

LIC. SANDRA DEYANIRA TOVAR LOPEZ
 TESORERA MUNICIPAL
 Gobierno de Guadalajara
 Tesorería

Bajo protesta de decir verdad declaramos que los Estados Financieros y sus Notas son razonablemente correctos y responsabilidad del emisor.

SELLO

